

Názov :

BBSK - NOVÉ VYUŽITIE AREÁLU BÝVALEJ SOŠ NA ULICI ŠPITÁLSKEJ V BANSKEJ ŠTIAVNICI 1. ZARIADENIE SOCIÁLNYCH SLUŽIEB

Celok :

I. STAVBA

Zriaďovateľ - stavebník :





BANSKOBYSŤRICKÝ SAMOSPRÁVNÝ
KRAJ
Námestie SNP 23
974 01 Banská Bystrica

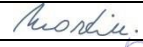


Objednávateľ :



DOMOV MÁRIE
Špitálska 3
969 01 Banská Štiavnica



Miesto stavby :	Špitálska 3 969 01 Banská Štiavnica	Autorizačne overil :  
Katastrálne územie :	Banská Štiavnica	
Stupeň dokumentácie :	dokumentácia na stavebné povolenie s náležitosťami dokumentácie na realizáciu stavby	

Hlavný inžinier projektu :	Ing. Vlasta Martinická 	Zhotoviteľ :  BANSKÉ PROJEKTY, s.r.o. Miletičova 23 821 09 Bratislava 
Hlavný architekt :	Ing. arch. Norbert Gubka 	
Autorizačne overil :	Ing. Michal Mišenko 	
Vypracoval :	Ing. Michal Mišenko 	

Diel projekt. dok.:		E. DOKUMENTÁCIA STAVEBNÝCH OBJEKTOV				Sada č.:		
Stavebný objekt :		SO 13.1 Vonkajší rozvod slaboprúdu		Profesia:				
Názov dokumentácie :		TECHNICKÁ SPRÁVA				elektroinštalácia		
						Dokument číslo:	Revízia:	
Č. výkr.:	1	Formát:	A4	Dátum:	01/2022	Zákazkové číslo :	1747-507 BP	BP 38-6-7436

1

1.1 ROZSAH PROJEKTU

Stupeň spracovania projektu - projekt pre realizáciu stavby.

Predmetom tohto projektu je :

- Slaboprúdová prípojka

Predmetom tohto projektu stavby nie je:

- Silnoprúdová prípojka NN
- Iné časti ako spomenuté.

1.2 PROJEKTOVÉ PODKLADY

Pre spracovanie projektovej dokumentácie boli použité:

- Vstupná konzultácia medzi objednávatel'om a spracovateľom projektu.
- Príslušné STN, vyhlášky a katalógy. investora.
- Katastrálna mapa v digitálnom formáte.

2

2.1 ROZVÁDZAČE:

Rozvádzač RACK1PP 1/N/PE AC, ~50Hz, 230V/ TN-S

2.2 OCHRANNÉ OPATRENIE V ZMYSLE STN 33 2000-4-41:

1. Požiadavky na základnú ochranu (ochranu pred priamym dotykom) v zmysle: čl.411.2 (STN 33 2000-4-41):
 - Základná izolácia živých častí čl.A1
 - Zábranami alebo krytmi čl.A2
 - Prekážkami čl.B2
 - Umiestnením mimo dosah čl.B3
2. Požiadavky na ochranu pri poruche (ochranu pred nepriamym dotykom) v zmysle čl.411.3 (STN 33 2000-4-41):
 - Ochranné uzemnenie a ochranné pospájanie čl.411.3.1
 - Samočinné odpojenie pri poruche čl.411.3.2
- 4.) Doplnková ochrana zmysle čl. 415 (STN 33 2000-4-41):
 - Doplnková ochrana: doplnkové ochranné pospájanie čl.415.2

2.3 OCHRANA PRED ÚRAZOM ELEKTRICKÝM PRÚDOM

Ochrana pred zásahom elektrickým prúdom je zabezpečená v zmysle požiadaviek STN EN 61140:2018

3

3.1 ÚDAJE O PROJEKTOVANÝCH KAPACITÁCH

SLABOPRÚDOVÁ PRÍPOJKA NN

Navrhovaná montáž chráničky DN50 so zaťahovacím lankom, celková dĺžka chráničky = 65m, trasa z RACK1PP -> hranica pozemku

Začatie a ukončenie stavby: rok 2022-2024

Uvedenie stavby do prevádzky: rok 2024

3.2 VECNÉ A ČASOVÉ VÄZBY STAVBY

Súvisiace investície : Developérský projekt Slovak Telekom, a.s., pNTR FTTH_Banská Štiavnica_Špitálska 3_DSS a KBV,
kontaktná osoba: Inq. Peter Krško (tel. +421484133035)

Vyvolané investície : nie sú.

3.3 STAVBOU DOTKNUTÉ POZEMKY

C-KN 1722/1

3.4 KLASIFIKÁCIA VONKAJŠÍCH VPLYVOV

Klasifikácia vonkajších vplyvov je stanovená v protokole o určení vonkajších vplyvov. Textová časť 02-PROTOKOL O PROSTREDÍ. Protokol je vypracovaný odbornou komisiou dňa 12.01.2022.

3.5 CHARAKTERISTIKA ÚZEMIA STAVBY, ŽIVOTNÉ PROSTREDIE

Na parcele objednávateľ a bude postavené zariadenie sociálnych služieb, ktoré je potrebné napojiť slaboprúdovou prípojkou. Projekt rieši v zmysle požiadaviek provajdera len chráničkovú prípravu po hranicu pozemku. Slovak telekom a.s. vrámcí investičnej akcie vybuduje pripojenie predmetného SO na vlastné náklady.

Navrhované vedenie bude vybudované v súlade s požiadavkami životného prostredia. V lokalite navrhovanej stavby sa nenachádzajú žiadne chránené územia, objekty a porasty, ktoré by mohli byť stavbou znehodnotené. Pri výstavbe a po jej ukončení je potrebné dodržať ochranné pásmo elektrických vedení.

3.6 ZHODNOTENIE SÚČASNÉHO STAVU A VYKONANÉ PRIESKUMY

Pred zahájením realizácie stavby je dodávateľ stavby povinný vyžiadať si vytýčenie podzemných zariadení a inžinierskych sietí

3.7 PRÍPRAVA PRE VÝSTAVBU UVOĽNENIE POZEMKOV A OBJEKTŮV A ICH DOČASNÉ UŽÍVANIE

Pred odovzdaním staveniska je potrebné písomne dohodnúť zabezpečenie vstupov na pozemky, kde sa bude realizovať výstavba. Tiež je potrebné zabezpečiť uvoľnenie pozemkov pre objekty zariadenia staveniska. V prípade dočasného užívania objektov a pozemkov počas výstavby je potrebné zabezpečiť formu a podmienky tohto dočasného užívania. Uvedené opatrenia by mal zabezpečiť objednávateľ v spolupráci s dodávateľom. Výškové úpravy terénu nie sú potrebné. Zemné práce sa budú vykonávať strojom, v prípade styku s inými inžinierskymi sieťami ručne.

3.8 URBANISTICKÉ, ARCHITEKTONICKÉ A STAVEBNO – TECHNICKÉ RIEŠENIE STAVBY

Účel a umiestnenie stavby:

Účelom je stavba slaboprúdového pripojenia predmetných SO.

Riešenie z hľadiska pamiatkovej starostlivosti:

Z hľadiska pamiatkovej starostlivosti nedôjde k narušeniu alebo poškodeniu žiadnych pamiatok.

Ochrana prírody a starostlivosť o životné prostredie:

Celkové riešenie stavby je ponímané v zmysle nezasahovania do životného prostredia a nenarušovania prírody. Počas realizácie stavby bude v uvedenej lokalite dočasne zvýšený hluk a prašnosť vyvolané pohybom mechanizmov. Dodávateľ je povinný dbať na to, aby škody spôsobené na životnom prostredí boli minimálne, aby neprišlo k znečisteniu pôdy, vody, ovzdušia, k poškodeniu stromov, porastov, zelene a ohrozeniu živočíchov. Všetky prístupové cesty používané počas výstavby musia byť očistené ak prišlo k znečisteniu vozidlami alebo mechanizmami dodávateľa stavby. Po ukončení výstavby je dodávateľ stavby povinný odstrániť všetky poškodenia, ku ktorým došlo v dôsledku realizácie stavby, resp. investor stavby uhradí vzniknutú škodu. Priestranstvá a plochy dotknuté stavbou dá do pôvodného stavu. Po ukončení výstavby a sprevádzkovaní zariadenia nie sú známe negatívne vplyvy so zásahom do životného prostredia.

4 TECHNICKÉ RIEŠENIE

Slaboprúdová prípojka je riešená v zmysle požiadaviek Slovak Telekom a.s a to chráničkovú prípravu po hranicu pozemku z RACK1PP.

Chránička bude položená v káblovej ryhe v pieskovom lôžku a z hora opatrený výstražnou fóliou. Chráničku vo voľnom teréne uložiť do hĺbky min. 0,7m, lôžko vysypať pieskom, uložiť výstražnú fóliu a zasypať hlinou. V prípade vedenia pod cestnou komunikáciou, kábel umiestniť do chráničky FXKV 110 pod cestnú komunikáciu. Káble sa nesmú klesať do zeme v pôdach obsahujúcich soli a kyseliny, v pôdach s hnojivými látkami a v niektorých piesčitých alebo kamenistých pôdach. V takých prípadoch je potrebné uloženie vhodne chrániť pred mechanickým a chemickým pôsobením. Pri križovaní s uzemňovacím prívodom bleskozvodu sa musí kábel uložiť nad týmto prívodom a v mieste križovania musí byť od neho vzdialený aspoň 500 mm. V trasách vedených pozdĺž budov, ktoré majú podlažie pod úrovňou terénu (chodníka), môže byť vzdialenosť prvého kábla do napätia 1 000 V menšia, najmenej však 300 mm (úzký chodník, zúženie trasy apod.). Pred začatím zriadenia prípojky je potrebné požiadať Slovak Telekom a.s o vyjadrenie k projektu a vytýčiť inžinierske siete. Pri nevyhnutnom súbehu silnoprúdových a telekomunikačných rozvodov musia byť obidva rozvody od seba vzdialené aspoň podľa tabuľky a pri križovaní nesmú byť v blízkosti menšej ako 10 mm.

4.1 ZARIADENIE STAVENISKA

Zariadenie staveniska s možnosťou pripojenia na odber elektrickej energie a vody zabezpečí investor stavby v spolupráci s dodávateľom a príslušným Miestnym úradom. Materiál väčších rozmerov bude umiestnený v objekte dodávateľa stavby. Drobný materiál bude uskladnený v plechových skladoch dodávateľa.

4.2 ÚDAJE O DOPRAVNÝCH TRASÁCH

Preprava materiálu bude zabezpečená vozidlami dodávateľa po štátnych cestách I. II. a III. triedy a po miestnych komunikáciách zo skladu na miesto stavby. Doprava na uvedených komunikáciách pri preprave materiálu nebude obmedzená.

4.3 PROTIPOZIARNE OPATRENIA

Prestupy rozvodov požiaro – deliacimi konštrukciami požiarneho úseku objektu musia byť utesnené podľa požiadaviek STN 92 0201-2. Tieto tesniace hmoty musia byť stupňa horľavosti max. B (v zmysle STN 73 0862), napr. upchávky HILTI, INTUMEX, betónové zálievky atď. s požiarou odolnosťou rovnou požiarnej odolnosti požiaro – deliacej konštrukcie, ktorou prestupujú (maximálne však EI90 minút). Požiadavky na funkčnú odolnosť trás elektrických káblov (PS) na trvalú dodávku elektrickej energie podľa prílohy A STN 92 0203 budú nasledovné:

- pri požari ovládané požiarne uzávery, pri požari ovládané únikové dverné uzávery, pri požari ovládané únikové turnikety a bránky, pri požari ovládané garážové závory, pri požari ovládané zhrnovacie rolety, pri požari ovládané výsuvné a posuvné brány, vypínanie elektrickej energie a prevádzkovej VZT pri požari, pri požari ovládané prevádzkové výťahy so zjazdom do vstupných staníc, pri požari ovládané vizuálne informačné zariadenie zákazu vjazdu vozidiel (napr. do hromadnej garáže), pri požari ovládaný prístupový systém umožňujúci únik osôb zo stavby resp. vstup zasahujúcej hasičskej jednotky do stavby – funkčná odolnosť je stanovená najmenej na 30 minút;
- informačné zariadenie na evakuáciu – funkčná odolnosť je stanovená na dvojnásobok času evakuácie, najmenej však na 30 minút;
- evakuačný výťah (EV) – funkčná odolnosť podľa vyhl. MV SR č. 94/2004 Z.z. v znení neskorších predpisov a STN 92 0201-3 je stanovená najmenej na 90 minút pre CHÚC „Cu“;
- núdzové osvetlenie, bezpečnostné a orientačné osvetlenie – funkčná odolnosť podľa STN EN 1838 je stanovená najmenej na 60 minút;
- zariadenie na vetranie chránených únikových ciest (CHÚC) alebo zásahových ciest – funkčná odolnosť podľa vyhl. MV SR č. 94/2004 Z.z. v znení neskorších predpisov a STN 92 0201-3 je stanovená najmenej na 90 minút pre CHÚC „Cu“;
- automatické požiarnotechnické zariadenie, ktoré nahrádza požiarnu stenu alebo požiarny uzáver, alebo zvyšuje ich požiarou odolnosť – je stanovená podľa vyhl. MV SR č. 94/2004 Z.z. v znení neskorších predpisov najmenej na dobu požadovanej požiarnej odolnosti požiarnej deliacej konštrukcie, ktorú automatické požiarnotechnické zariadenie nahrádza;

Požiadavky na elektrické káble v nadväznosti na STN 92 0203:

Zariadenia, ktoré sú počas požiaru v prevádzke

- a) domáci (evakuačný) rozhlas
- b) núdzové osvetlenie, bezpečnostné a orientačné osvetlenie
- c) osvetlenie chránených únikových ciest a zásahových ciest (CHÚC a ČCHÚC)
- d) evakuačno-požiarne (EV a PV)
- e) vetranie únikových ciest (CHÚC)
- f) stabilné hasiace zariadenia (SHZ)
- g) elektrická požiarňa signalizácia (EPS)

Druh kábla podľa

B2ca

B2ca, s1, a1

B2ca, s1, a1

B2ca

B2ca, s1, a1

B2ca

– ovládané zariadenia

B2ca

– požiarne hlásiče

B2ca

Pokiaľ sú elektrické káble hore uvádzaných zariadení umiestnené v požiarnych úsekoch s priestormi musia takéto elektrické káble navyše spĺňať aj doplnkovú klasifikáciu triedy reakcie na oheň podľa konkrétnych priestorov, cez ktoré sú vedené ich trasy.

Požiarne úseky s priestorom

Druh kábla podľa

- a) chránené únikové cesty

B2ca, s1, d1, a1

Vysvetlivky:

B2ca – trieda reakcie na oheň (pôvodne odolnosť proti šíreniu plameňa – Z0), množstvo uvoľneného tepla pri skúške horenia káblov vo zväzku.

s1, d1, a1 – doplnková klasifikácia triedy reakcie na oheň (pôvodne bezhalogénový s nízkou hustotou dymu pri horení – BH), s1 – celkové množstvo vývinu dymu a okamžité množstvo uvoľneného dymu, d1 – žiadne horiace kvapky, a1 – vodivosť

PS – trieda funkčnej odolnosti elektrického káblového systému v požari z prílohy A STN 92 0203 – (pôvodne počas horenia funkčný v požadovanom čase – PH).

5 BEZPEČNOSTNÉ KRITÉRIA

Na rozvodných zariadeniach sú umiestnené bezpečnostné a výstražné štítky v zmysle príslušných STN. Montáž elektroinštalácie môžu robiť len osoby, ktoré spĺňajú požiadavky o odbornej spôsobilosti – podľa vyhl. 508/2009 Zz. Opravy a údržbu el. zariadení môžu vykonávať len osoby odborne spôsobilé – min. § 21 vyhl. 508/2009 Zz. Farebné značenie žíl káblov musí byť dodržané v súlade s STN-EN 60445 a STN 34 7411. Ochrana káblov pred preťažením a skratom je navrhnutá poistkami a ističmi podľa STN 33 2000-4-43; STN 33 2000 5-52. Ochrana káblov pred mechanickým poškodením bude polohou a podľa potreby ich uložením do chráničky. Rozvádzač musí byť vybavený výstražnými tabuľkami podľa STN-EN 61310-1; -2; -3. Každá zmena v elektroinštalácii, ku ktorej dôjde počas montáže musí byť určeným pracovníkom zaznačená do projektovej dokumentácie slúžiacej ku montáži, s podpisom a pečiatkou oprávnenej osoby, ktorá vykonala zmenu. Montážna firma odovzdá investorovi uvedenú dokumentáciu skutočného prevedenia stavby ako celku spolu s prehlásením o kompletnosti zaznačených zmien. Uvedená dokumentácia bude podkladom pre vypracovanie dokumentácie skutočného prevedenia stavby. V prípade, že počas montáže dôjde k závažnejším zmenám zmena dimenzovania, istenia, ...) musí montážna organizácia tieto zmeny konzultovať so spracovateľom projektovej dokumentácie.

6 ZOSTATKOVÉ NEBEZPEČENSTVA

V zmysle §4 ods.1 zákona č. 124/2006 Z.z. o bezpečnosti a ochrane zdravia pri práci s doplnením zákonníka práce je nižšie uvedené vytypovanie, posúdenie a vyhodnotenie neodstrániteľných nebezpečenstiev, neodstrániteľných ohrození vyplývajúcich z navrhovaných riešení v určených prevádzkových a užívateľských podmienkach ako aj návrh ochranných opatrení proti týmto nebezpečenstvám a ohrozeniam.

6.1 NEODSTRÁNITEĽNÉ NEBEZPEČENSTVO-STAV/VLASTNOSŤ POŠKODZUJÚCA ZDRAVIE

- poškodenie izolácie elektrických rozvodov a el. prístrojov mechanicky, starnutím, poškodením káblových látok (mechanickým, koróznym pôsobením)
- poškodenie a starnutie svetidiel, svetelných zdrojov, ističov, prístroje a pod., skryté výrobné chyby káblov a prístrojov
- životnosť elektrických zariadení, záručná doba elektrozariadení a elektro inštalácií
- neodborná manipulácia na elektrozariadení

6.2 NEODSTRÁNITEĽNÉ OHROZENIE

- úrazy obsluhy rôznej povahy pri obsluhu, údržbe, oprave, výmenách a pod.
- dotyk na živú časť pri poruche elektroinštalácie, zlý stav ochrany pred úrazom elektrickým prúdom – úraz elektrickým prúdom, pád, popáleniny, šok
- náhodný dotyk na živú časť, zlý stav ochrany pred úrazom elektrickým prúdom – úraz elektrickým prúdom, pád, popáleniny, šok
- nedodržanie pracovnej disciplíny, pracovných postupov a elektrotechnických predpisov pre bezpečnosť práce (STN 34 3100, STN 34 3101, STN 34 3108)
- zlý stav elektrického ručného náradia
- neodbornosť a nespôsobilosť obsluhy, vniknutie nepovolaných osôb do blízkosti zariadenia

6.3 MIESTA KDE SA VYSKYTUJE NEDODSTRÁNITEĽNÉ NEBEZPEČENSTVO A OHROZENIE

Prevádzka (miestnosti) s elektrickými inštaláciami. Elektrické zariadenia v tomto projekte vyhovujú požiadavkám vyplývajúcich z predpisov na zaistenie bezpečnosti a zdravia pri práci podľa §4, zákona 124/2006 a 309/2009 Z.z. a v znení neskorších zmien. Pri dodržaní navrhovaného riešenia a bezpečnostných predpisov pre prevádzku, výstavbu a údržbu zariadení, uvažovaných v tomto projekte, nevzniká nebezpečenstvo ohrozenia života a zdravia ľudí. Z navrhovaného riešenia nevznikajú z hľadiska bezpečnosti a zdravia pri práci žiadne zostatkové nebezpečenstvá.

7 POŽIADAVKY Z HĽADISKA ŽIVOTNÉHO PROSTREDIA

Pri realizácii stavby dochádza k vzniku odpadu, jedná sa o elektrické káble, elektroinštalčné trubky, rošty, žľaby a iný elektroinštalčný materiál, betón, kamenivo. Realizačná firma je preto povinná zabezpečiť zneškodnenie tohto vzniknutého tuhého odpadu. Zneškodnenie odpadu musí byť prostredníctvom oprávnenej organizácie v zmysle zákona 79/2015 Z.z. v znení neskorších predpisov, pričom musí rešpektovať tiež aj pokyny investora. Po uvedení do prevádzky už nebudú vznikať žiadne tuhé odpady.

Vyhláška MŽP č. 365/2015 Z.z. novelizovaná vyhláškou č. 320/2017 Z.z. ustanovuje katalóg odpadov, v ktorom je uvedený zoznam skupín odpadov, kategória odpadov (N – nebezpečný, O – ostatný).

Katalóg. č. odpadu	Názov druhu odpadu	Kateg.	Spôsob zhodnotenia/zneškodnenia
17 04 05	Železo a ocel'	O	Zabezpečuje realizátor stavby
17 02 03	Plasty	O	Zabezpečuje realizátor stavby
17 04 11	Káble iné ako uvedené 17 04 10	O	Zabezpečuje realizátor stavby
17 09 04	Zmiešané odpady zo stavieb a demolácií iné	O	Zabezpečuje realizátor stavby

Katalóg. č. odpadu	Názov druhu odpadu	Kateg.	Spôsob zhodnotenia/zneškodnenia
	ako uvedené v 17 09 01, 17 09 02 a 17 09 03		
17 05 04	Zemina a kamenivo iné ako uvedené v 17 05 03	0	Zabezpečuje realizátor stavby

8 REVÍZIA

Po ukončení prác musí byť vykonaná v súlade s STN 33 1500 a STN 33 2000-6 prvá odborná skúška el. inštalácie. Prevádzkovateľ je povinný uskutočňovať pravidelné odborné prehliadky v zmysle STN 33 1500 a vyhlášky MPSVaR 508/2009 Z.z.. Na bezpečné prevádzkovanie, vykonávanie kontrol, údržby a obsluhy elektrického zariadenia si prevádzkovateľ vypracuje prevádzkový predpis. Súčasťou prevádzkovej dokumentácie sú záznamy o vykonaných prehliadkach a skúškach elektrického zariadenia.

9 PREDPISY A NORMY

Tento projekt vychádza hlavne z nasledujúcich noriem STN a EN predpisov:

STN 33 2000-1	El. inštalácie budov- Rozsah platnosti, účel a princípy
STN 33 2000-4-41	El. inštalácie budov- Ochrana pred úrazom el. prúdom
STN 33 2000-4-42	El. inštalácie budov- Ochrana pred účinkami tepla
STN 33 2000-4-43	El. inštalácie budov- Ochrana pred nadprúdom
STN 33 2000-4-482	El. inštalácie budov- Ochrana proti požiaru
STN 33 2000-4-444/01	El. inštalácie budov- Ochrana pred rušivými prepätiami a elektromagnetickým rušením:
STN 33 2000-5-51	El. inštalácie budov- Spoločné pravidlá
STN 33 2000-5-52	El. inštalácie budov- Elektrické rozvody
STN 33 2000-5-54	El. inštalácie budov- Uzemňovacie sústavy a ochranné vodiče
STN EN 62305-1-4	Ochrana pred bleskom
STN EN 50124-2	Prepätia a ochrana pred nimi
STN 73 0834	Požiarne bezpečnosť stavieb
STN 92 0203	Trvalá dodávka elektrickej energie pri požari
STN 92 0204	Priestory káblového rozvodu - požiarne bezpečnosť
STN 92 0205	Správanie sa stavebných materiálov a výrobkov v požari
STN 73 6005	Priestorová úprava vedení technického vybavenia

Vyhláška MV SR č. 508/2009 Zaistenie bezpečnosti a ochrany zdravia pri práci a ich odbornej spôsobilosti

Vyhláška MV SR č. 94/2004, ktorou sa ustanovujú technické požiadavky na protipožiarne bezpečnosť pri výstavbe a pri používaní stavieb

Zákon 124/2006 o bezpečnosti a ochrane zdravia pri práci a o zmene a doplnení niektorých zákonov

a ďalšie s nimi súvisiace normy a predpisy.

10 ODBORNÁ SPÔSOBILOSŤ

Spracovateľ tejto projektovej dokumentácie je držiteľom osvedčenia na činnosť elektrotechnik špecialista - projektant el. zariadení v rozsahu objekty s nebezpečenstvom výbuchu a zariadenia s napätím do 1000V, vrátane bleskozvodov v zmysle čl. 6.3.2 STN EN ISO/IEC 17024:2004

Ev. č. osv. TI SR: 0117/1/2020-EZ-P-E2-A,B

Ev. č. osv. SKSI: 6934*14

Spracovateľ: Ing. Michal Mišenko

Upozornenie:

PD nenahrádza dodávateľskú projektovú dokumentáciu. Pri realizácii je nutné dodržať všetky technologické postupy, predpisy BOZP, príslušné zákony, vyhlášky a nariadenia. Ak v čase od odoslania projektu po začatie jeho realizácie príde k zmenám predpisov alebo STN, príp. uplynie doba platnosti projektu podľa vyhlášky, musí odberateľ zabezpečiť jeho revíziu samostatnou objednávkou.

Projektant neručí za funkčnosť, správnosť a chod zariadení a systému, pokiaľ budú vykonané zmeny káblov, zariadení alebo nastavenia uvedené v projekte stavby bez predchádzajúcej konzultácie s projektantom. Projektant nenesie žiadnu zodpovednosť za zmeny uskutočnené bez jeho písomného súhlasu. Zhotoviteľ je povinný o zistených chybách v dokumentácii, neodkladne informovať projektanta. Zhotoviteľ je povinný skutočné rozmery skontrolovať na stavbe a pripraviť si svoju dodávateľskú dokumentáciu. Táto projektová dokumentácia je podľa parag. 5 ods. 1 zákona č.618/2003 Z.z. v platnom znení projektovým dielom, pričom neoprávnený zásah do autorských práv súvisiacich s uvedeným dielom je trestný podľa parag. 283 ods. 1 zákona 300/2005 Z.z.. Dokumentácia je určená výlučne pre potreby zadávateľa uvedeného v rozpiske vo výkresovej časti. Akékoľvek iné použitie alebo prevod podlieha predchádzajúcemu písomnému súhlasu autora.