

Názov :

BBSK - NOVÉ VYUŽITIE AREÁLU BÝVALEJ SOŠ NA ULICI ŠPITÁLSKEJ V BANSKEJ ŠTIAVNICI 1. ZARIADENIE SOCIÁLNYCH SLUŽIEB

Celok :

I. STAVBA

Zriaďovateľ - stavebník :





BANSKOBYSSTRICKÝ SAMOSPRÁVNÝ
KRAJ
Námestie SNP 23
974 01 Banská Bystrica







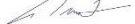
Objednávateľ :



DOMOV MÁRIE
Špitálska 3
969 01 Banská Štiavnica



Miesto stavby :	Špitálska 3 969 01 Banská Štiavnica	Autorizačne overil :  
Katastrálne územie :	Banská Štiavnica	
Stupeň dokumentácie :	dokumentácia na stavebné povolenie s náležitosťami dokumentácie na realizáciu stavby	

Hlavný inžinier projektu :	Ing. Vlasta Martinická 	Zhotoviteľ :  BANSKÉ PROJEKTY, s.r.o. Miletičova 23 821 09 Bratislava  
Hlavný architekt :	Ing. arch. Norbert Gubka 	
Autorizačne overil :	Ing. Michal Mišenko 	
Vypracoval :	Ing. Michal Mišenko 	

Diel projekt. dok.:		E. DOKUMENTÁCIA STAVEBNÝCH OBJEKTOV				Sada č.:
Stavebný objekt :		SO 04 Spojovací objekt		Profesia:		
Časť:		elektroinštalácia a štruktúrovaná kabeláž		elektroinštalácia		
Názov dokumentácie :		Súpis káblov				Revízia:
Č. výkr.: 7		Formát: A4	Dátum: 01/2022	Zákazkové číslo : 1747-507 BP	BP 33-7-6254	

7 Súpis káblov							
SO / Názov zákazky:			SO 04 Spojovací objekt				
P.č.	Označenie vývodu	Označenie kábla	Typ kábla	Odkiaľ	Kam	Spôsob ukončenia káblového vývodu	Poznámky
	Technologické pripojenie 1PP/1NP/Strecha						
1	SV3-ZTI	WL-SV3-ZTI	N2XH-J 3x2,5	RP-SO03	SO04 / 1NP	na svorkách zariadenia	strešné vpuste pre strechu SO04, presnú polohu vývodov odkonzultovať s dodávateľom technológie (napojenie strecha/3NP) rezerva 2m,
2	DVERE7	WL-DVERE7	N2XH-J 3x1,5	RP-SO03	SO04	na svrkach zariadenia	napájanie posúvných dverí SO040, presnú polohu vývodov odkonzultovať s dodávateľom technológie, rezerva 2m
3							
	Osvetlenie 1PP/1NP						
1	EL12	WL-EL12	N2XH-J 3x2,5	RP-SO03	EL12.. SO04	vývod stropný	napájanie okruhu osvetlenia - EL12, chodba SO04
2	EL13	WL-EL13	N2XH-J 3x2,5	RP-SO03	EL13.. SO04	vývod stropný	napájanie okruhu osvetlenia - EL13, chodba SO04
3	EL14	WL-EL14	N2XH-J 3x2,5	RP-SO03	EL14.. SO04	vývod stropný	napájanie okruhu osvetlenia - EL14, chodba SO04, z prívodu napojiť núdzové osvetlenie EL14/NO
4	EL12/13	WL-EL12/13	N2XH-J 5x1,5	RP-SO03	EL12/13.. SO04	vývod stropný	napájanie detektorv pohybu/com. prepój + spínanie okruhov pre miestnosti s EL12/EL13, chodba SO04
5	EL12/13/NO	WL-EL12/13/NO	N2XH-J 3x2,5	RP-SO03	EL12/13NO.. SO04	vývod stropný	núdzové osvetlenie pre miestnosti s EL12/EL13, chodba SO04
6							
	Zásuvkové okruhy 230V/400V						
1	XC13	WL-XC13	N2XH-J 3x2,5	RP1NP	SO04	priamo do zásuviek	napájanie zásuvkového okruhu XC13 - chodba SO4
2							
<p>Montážna firma je povinná označiť každý vývod na oboch koncoch bielou páskou s čiernym popisom! Na strane rozvádzača sa požaduje označenie vývodu na dvoch miestach!</p> <p>Montážna firma je povinná do skutkovej projektovej dokumentácie dopísať označenie vývodu, označenie kábla, typ kábla, odkiaľ a kam smeruje, spôsob ukončenia a popis kábla ku všetkým doplneným a zmeneným káblom oproti projektovej dokumentácie!</p> <p>Pri svietidlách napájaných za sebou je povinné vždy označiť prívod ako aj odvod zo svietidla!</p>							