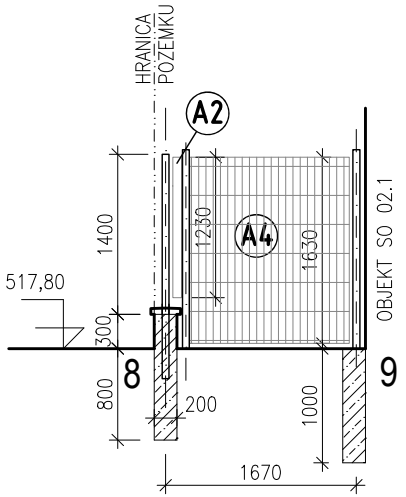
HRANICA POZEMKU
A2
A4
OBJEKT SO 02.1
1400
1230
1630
517,80
300
800
200
1000
1670
8
9

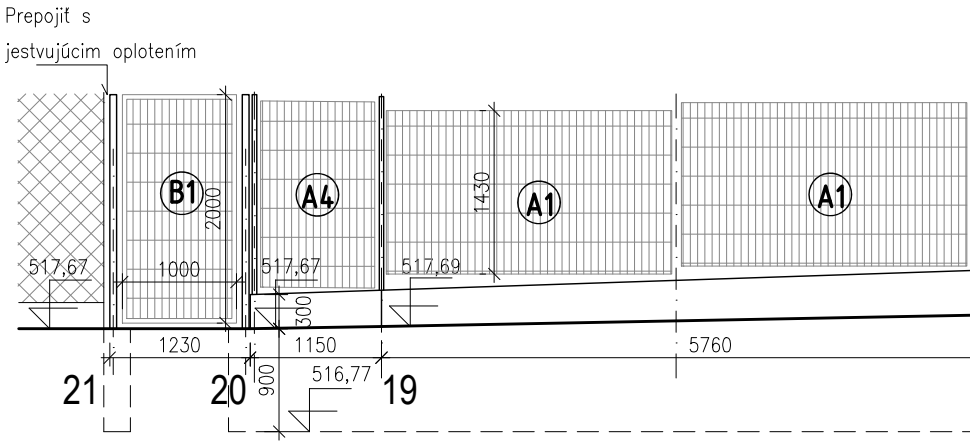
Prepojiť s jestvujúcim oplotením
B1
A4
A1
A1
2000
1430
517,67
1000
517,67
517,69
300
1230
1150
5760
900
516,77
21
20
19

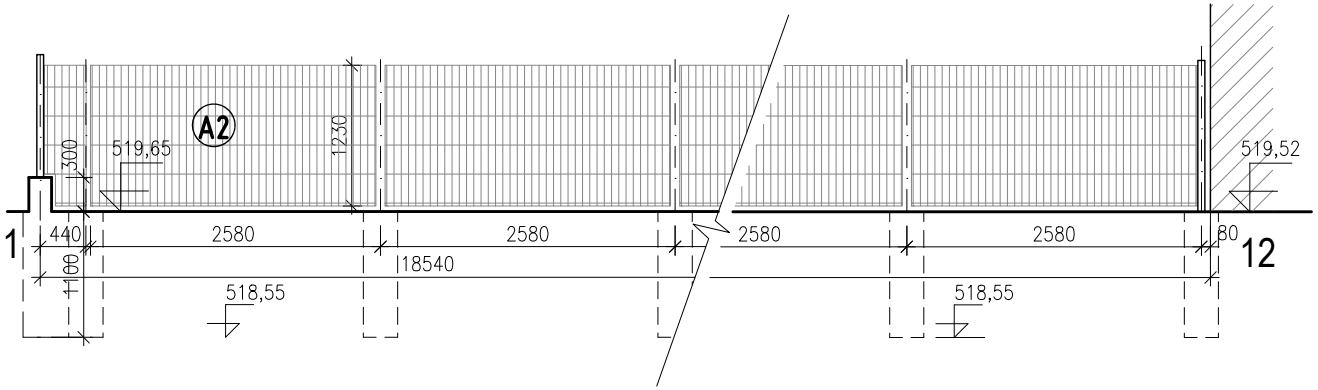
A2
300
519,65
1230
519,52
11
440
2580
2580
2580
2580
80
12
1100
18540
518,55
518,55

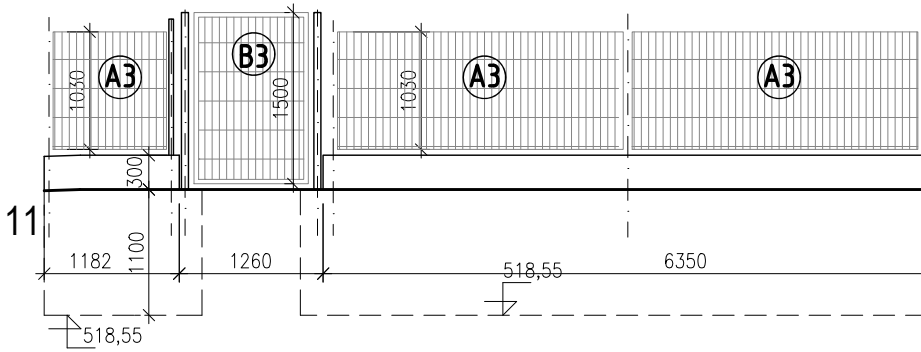
A3
B3
A3
A3
1030
1500
1030
300
11
1100
1182
1260
518,55
6350
518,55

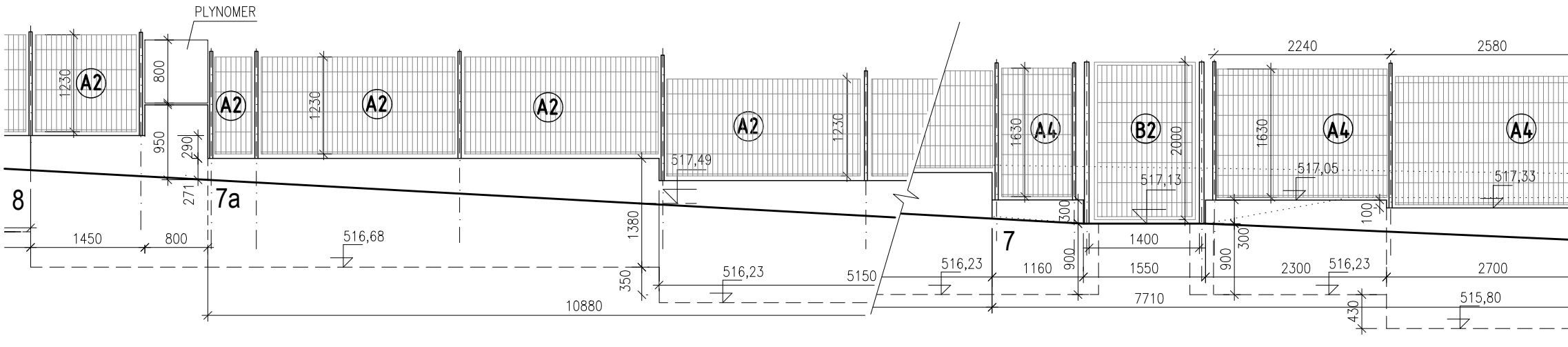
PLYNOMER
A2
A2
A2
A2
A2
1230
800
950
290
271
1230
1230
517,49
8
7a
1450
800
516,68
1380
350
516,23
5150
10880
2240
2580
A4
B2
A4
A4
1630
2000
1630
517,05
517,13
517,33
300
100
7
1160
900
1400
1550
516,23
900
300
2300
516,23
2700
7710
430
515,80

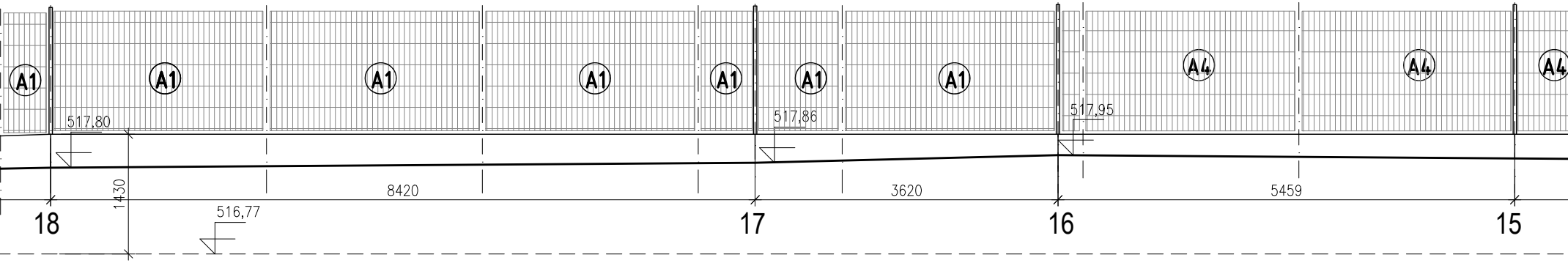
A1
A1
A1
A1
A1
A1
A1
A4
A4
A4
517,80
517,86
517,95
1430
8420
3620
5459
516,77
18
17
16
15

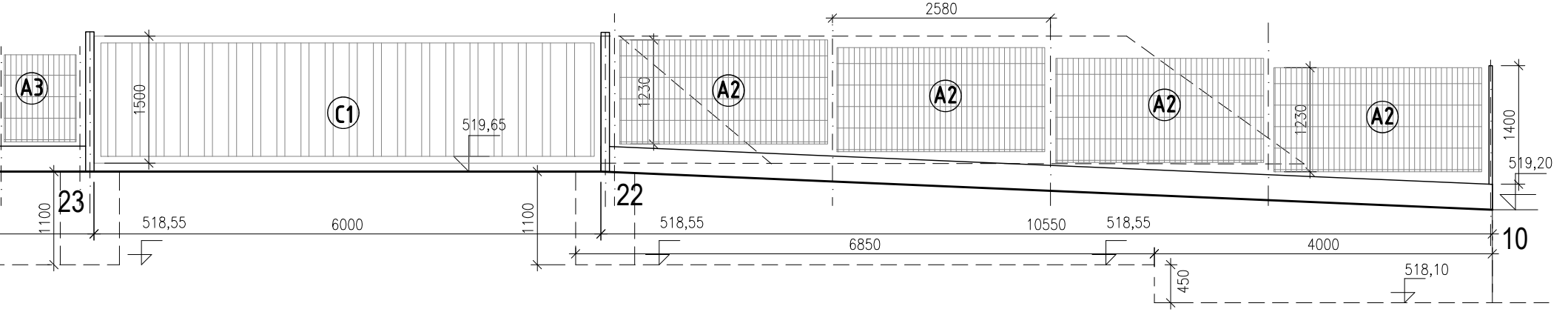
2580
A3
C1
A2
A2
A2
A2
1500
519,65
1230
1230
1400
519,20
23
22
10
1100
1100
518,55
6000
518,55
10550
518,55
6850
4000
518,10
450

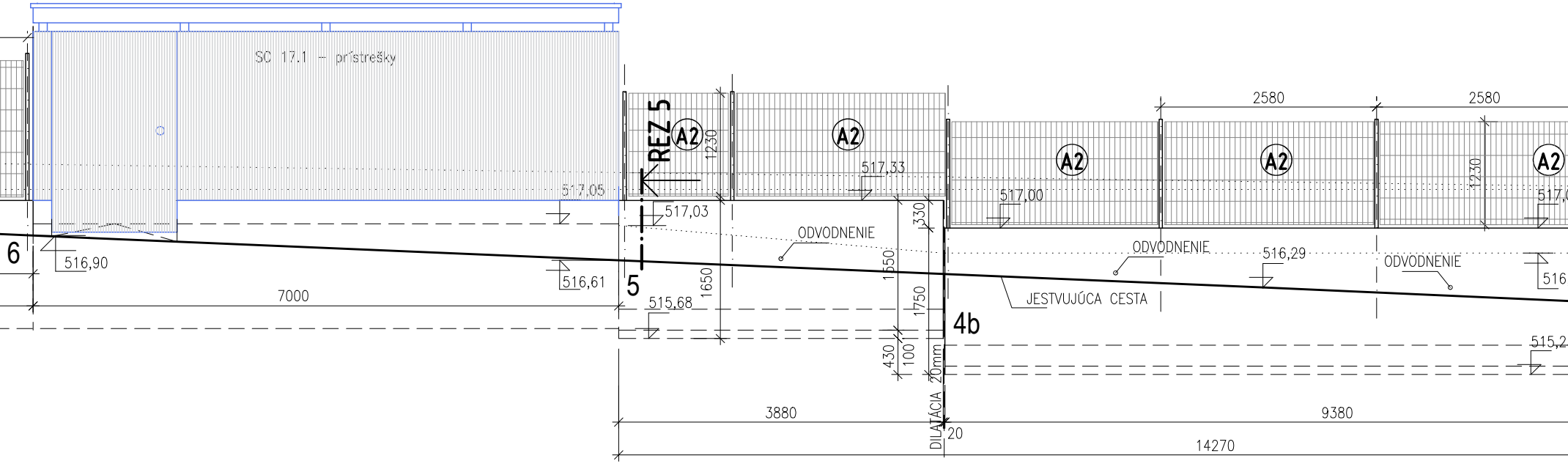
SO 17.1 – prístrešky
REZ 5
A2
A2
A2
A2
A2
2580
2580
1230
1230
517,33
517,05
517,03
517,00
330
ODVODNENIE
ODVODNENIE
ODVODNENIE
516,29
6
516,90
516,61
5
515,68
1650
1550
1750
JESTVUJÚCA CESTA
4b
7000
430
100
20mm
DILATÁCIA
3880
9380
20
14270

OPLOTENIE VETVA "B"

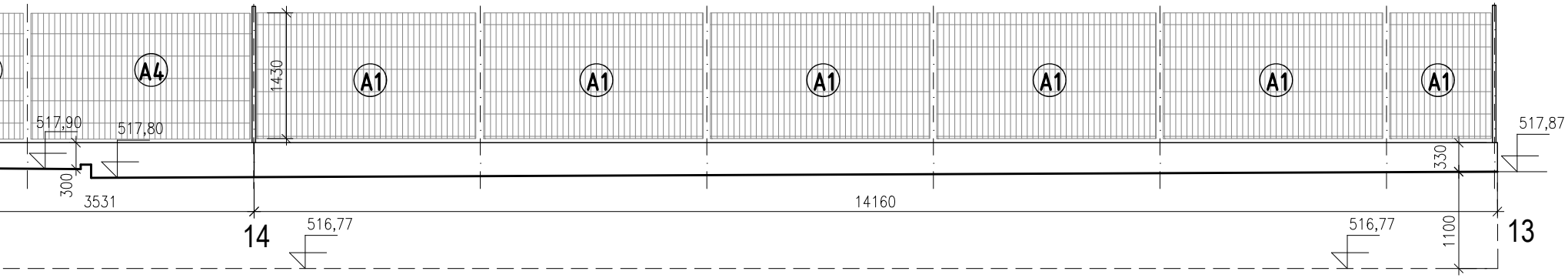
A4
A1
A1
A1
A1
A1
A1
1430
517,90
517,80
517,87
300
330
3531
14160
14
516,77
516,77
1100
13

OPLOTENIE VET

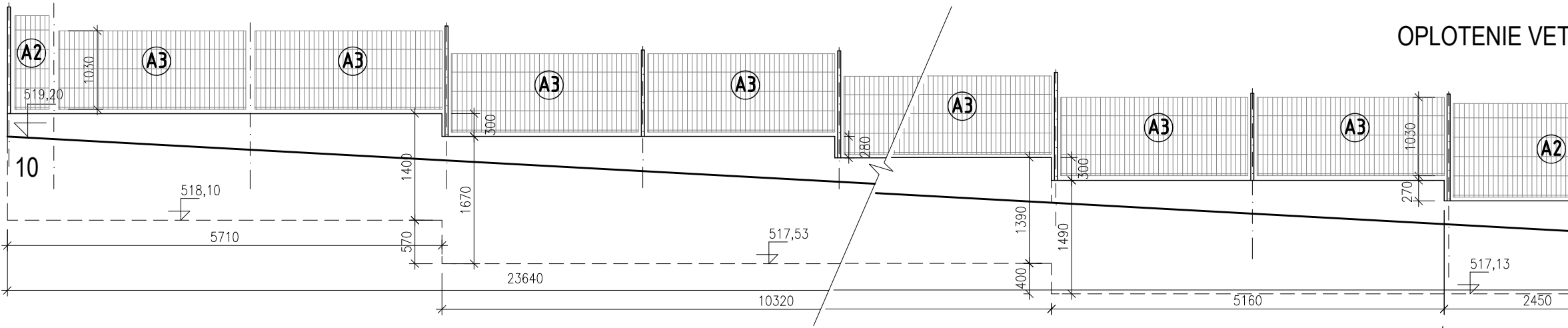
A2
A3
A3
A3
A3
A3
A3
A3
A2
1030
519,20
10
300
1400
1670
280
518,10
5710
570
517,53
1390
1490
300
400
23640
10320
5160
1030
270
517,13
2450

OPLOTENIE VETVA "A"

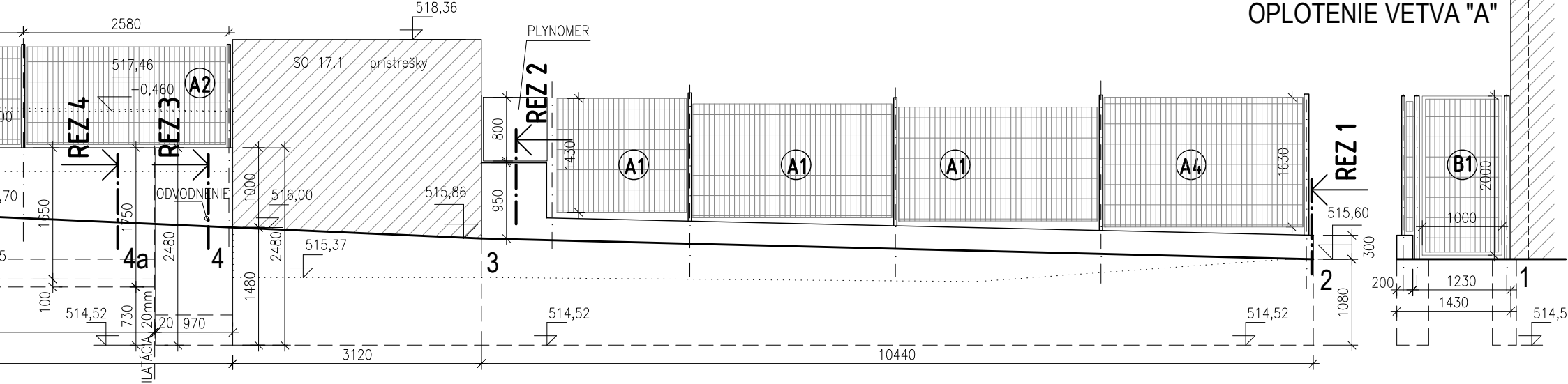
518,36
2580
PLYNOMER
SO 17.1 – prístrešky
517,46
–0,460
A2
REZ 4
REZ 3
REZ 2
REZ 1
800
950
1430
A1
A1
A1
A4
1630
B1
2000
1000
,70
1650
1750
ODVODNENIE
1000
516,00
515,86
515,60
2480
2480
515,37
4a
4
3
2
1
300
200
1230
1430
100
1480
514,52
730
20mm
20
970
ILATÁCIA
514,52
514,52
1080
514,52
3120
10440

LEGENDA MATERIÁLOV

- ▨ ZEMINA PÔVODNÁ
- ▨ ŽELETOBETÓN
- ▨ PROSTÝ BETÓN
- - - - - NÁTEROVÁ HYDROIZOLÁCIA
- ▨ NÁSYP
- ········ UPRAVENÝ TERÉN ZA OPLOTENÍM

POZNÁMKY

- RUBOVÁ STRANA OPORNÝCH STIEN SA NATRIE IZOLAČNÝM ASFALTOVÝM NÁTEROM.
- ZÁKLADOVÉ PÁSY BUDÚ Z PROSTÉHO BETÓNU - DILATOVANÉ À 6,0M, PRACOVNÁ ŠKÁRA Š=20MM, VLOŽIŤ PRUŽNÝ MATERIÁL A ZASILIKÓNOVAŤ
- ÚSEK MEDZI BODMI 4 AŽ 5 JE NAVRHNUTÝ AKO OPORNÝ MÚR ZO ŽELEZOBETÓNU, POZRI SAMOSTATNÚ PRÍLOHU
- BETÓNOVÝ MÚRIK POD DVOMI PLYNOMEROVÝMI SKRINKAMI VYSTUŽIŤ KARI SIEŤOU

VA "A"

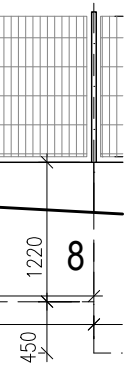

LEGENDA:

A1	VÝPLŇ OPLOTENIA, NAPR. Z PANELOV NYLOFOR 2D, VÝŠKA 1430mm, ŠÍRKU PRISPÔSOBIŤ ROZOSTUPOM STĹPIKOV.
A2	VÝPLŇ OPLOTENIA, NAPR. Z PANELOV NYLOFOR 2D, VÝŠKA 1230mm, ŠÍRKU PRISPÔSOBIŤ ROZOSTUPOM STĹPIKOV.
A3	VÝPLŇ OPLOTENIA, NAPR. Z PANELOV NYLOFOR 2D, VÝŠKA 1030mm, ŠÍRKU PRISPÔSOBIŤ ROZOSTUPOM STĹPIKOV.
A4	VÝPLŇ OPLOTENIA, NAPR. Z PANELOV NYLOFOR 2D, VÝŠKA 1630mm, ŠÍRKU PRISPÔSOBIŤ ROZOSTUPOM STĹPIKOV.
B1	BRÁNKA S VÝPLŇOU AKO OPLOTENIE, NAPR. "EGIDIA", ŠÍRKA BRÁNKY 1,0m, VÝŠKA 2,0m. ROZOSTUP STĹPIKOV PRISPÔSOBIŤ KONŠTRUKCII BRÁNKY, VYBAVENIE BRÁNKY - VIDEO VRÁTNIK, ELEKTRICKÝ ZÁMOK, AUTONÓMNA ČÍTAČKA / SNÍMAČ ČIPOV
B2	BRÁNKA S VÝPLŇOU AKO OPLOTENIE, NAPR. "EGIDIA", ŠÍRKA BRÁNKY 1,4m, VÝŠKA 2,0m. ROZOSTUP STĹPIKOV PRISPÔSOBIŤ KONŠTRUKCII BRÁNKY VYBAVENIE BRÁNKY - AUDIO VRÁTNIK, ELEKTRICKÝ ZÁMOK, AUTONÓMNA ČÍTAČKA
B3	BRÁNKA S VÝPLŇOU AKO OPLOTENIE, NAPR. "EGIDIA", ŠÍRKA BRÁNKY 1,0m, VÝŠKA 1,5m. ROZOSTUP STĹPIKOV PRISPÔSOBIŤ KONŠTRUKCII BRÁNKY VYBAVENIE BRÁNKY - VIDEO VRÁTNIK, ELEKTRICKÝ ZÁMOK, AUTONÓMNA ČÍTAČKA
C1	POSUVNÁ SAMONOSNÁ BRÁNA, VÝPLŇ Z TYČÍ 25x25mm, ŠÍRKA PREJAZDU 6,0m, VÝŠKA 1,5m, VYŠPECIFIKOVÁ DODÁVATEĽSKY, VYBAVENIE BRÁNKY - DIAĽKOVÉ OVLÁDANIE, (video vrátnik vedľa na bránke)

OPLOTENIE

- NAVRHNUTÉ NAPR. ZO SYSTÉMU NYLOFOR 2D, KTORÝ JE VÝNIMOČNE PEVNÝ A VHODNÝ NA OPLOTENIE AJ ŠPORTOVÝCH AREÁLOV A ŠKÔL,
- PANEL S ROZMERMI 2500x1830mm, VÝŠKA OPLOTENIA 2,1m
- VODOROVNÉ DRÔTY 2xø6,0mm, ZVISLÉ DRÔTY ø5,0mm, ROZMER OTVOROV PLETIVA 200x50mm
- DRÔTY SÚ POZINKOVANÉ, S VYSOKOPRILNAVÝM POPLASTOVANÝM (POLYESTEROVÝM) POŤAHOM, FARBA ANTRACIT RAL 7016

názov :

BBSK - NOVÉ VYUŽITIE AREÁLU BÝVALEJ SOŠ NA ULICI ŠPITÁLSKEJ V BANSKEJ ŠTIAVNICI - 1. ZARIADENIE SOCIÁLNYCH SLUŽIEB

celok :

I. STAVBA

zriaďovateľ - stavebník :
BANSKOBYSTRICKÝ SAMOSPRÁVNY KRAJ
Námestie SNP 23
974 01 Banská Bystrica, Slovenská Republika

objednávateľ :
DOMOV MÁRIE
Špitálska 3
969 01 Banská Štiavnica

miesto stavby :	Špitálska 3 969 01 Banská Štiavnica
katastrálne územie :	Banská Štiavnica
stupeň dokumentácie :	dokumentácia na stavebné povolenie s náležitosťami dokumentácie na realizáciu stavby

autorizačne overil :

hlavný inžinier projektu :	Ing. Vlasta Martinická
hlavný architekt :	Ing. arch. Norbert Gubka
autorizačne overil :	Ing. Vlasta Martinická
vypracoval :	Ing. Mária Sotáková

zhotoviteľ :
BANSKÉ PROJEKTY, s.r.o.
Miletičova 23
821 09 Bratislava

diel proj. dok. :	E. DOKUMENTÁCIA STAVEBNÝCH OBJEKTOV				zák. číslo : 1747-507 BP
stavebný objekt :	SO 14.1 OPLOTENIE				arch. číslo : 34-5-40 217
názov výkresu :	POHĽADY - NOVÝ STAV				sada číslo :
profesia :	stavebná	mierka : 1:50	formát : 8xA4	p. č. výkr. : 4	dátum : 11/2021