

**MOSTNÍ LIST:**

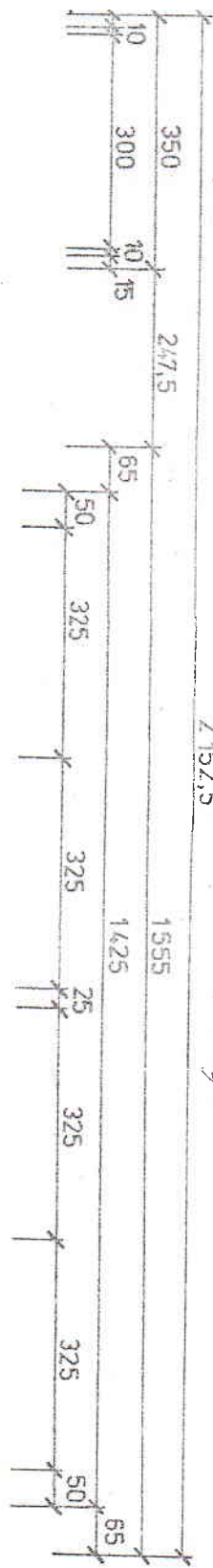
|   |  |   |        |
|---|--|---|--------|
| 1. Název mostu:<br><b>Most cez mlynský náhon v Košiciach</b>  |  | Evidenční čís. mostu:<br><b>547 - 001</b><br><i>003 A</i> |        |
| 2. Předmět přemostění nebo převedení (překážka):<br><b>mlynský náhon</b>  |  | Rok postavení: <b>1969 rekonstr. 1989</b>                 |        |
| 3. Dálnice nebo silnice: <b>II/547</b><br>km: <b>1,068</b>  |  | Zatížitelnost:  |        |
| 4. Katastrální obec: <b>Košice-mesto</b>  |  | a) normální: <b>asi</b> <b>T</b> <b>30</b> ✓              |        |
| 5. Okres: <b>Košice-mesto</b>   |  | b) výhradní: <b>64</b> <b>60</b> ✓                        |        |
| 6. Kraj: <b>VS</b>  |  | c) výjimečná: <b>159</b> <b>155</b> ✓                     |        |
| 7. Udržovatel: <b>SNK Košice</b>  |  | d) most navržen pro zatížení: <b>Tr. A</b>                |        |
| 8. Počet otvorů: <b>1</b>   | 9. Světlost otvorů: kolmá: <b>11,40</b>                      | šikmá: <b>13,52</b>                                       |        |
| 10. Délka přemostění: <b>13,52</b>  | 11. Rozpětí polí: <b>14,46</b>                               | 12. Šikmost mostu: <b>L 57° 30'</b>                       |        |
| 13. Podrobný popis nosné konstrukce:<br><i>Trám</i> <b>Doska prostá z pref. z předpětého betonu typu VLOŠŠÁK</b><br><b>dř. 15,40m, prierezu 70x38 - 15 ks.</b><br><b>Uloženie pločné na lepenku.</b><br><b>V roku 1989 bola vozovka rozšírená na úkor chodníkov, vymenenie hydroizolácie a vozovky.</b> |  |   |        |
| Stavební výška: <b>1,11</b>   |  | Úložná výška: <b>1,12</b>                                 |        |
| 14. Opěry: Počet <b>2</b>   | Délka: <b>17,90</b>  | Tloušťka: <b>1,40</b>                                     |        |
| Výška: <b>3,94 a 4,12</b>   | Druh a materiál: <b>plně betonové monolit. obklad kopáky</b> |   |        |
| 15. Ostatní podpěry:  | Počet:   | Délka:  | Výška: |
| Tloušťka:   |  |   |        |
| Druh a materiál:  |  |   |        |
| 16. Prostorová úprava: Volná šířka mostu (podjezdu): <b>14,25</b>   | Šířka chodníků:  |   |        |
| Šířka mezi zvýšenými obrubami: <b>14,25</b>   | Volná výška nad vozovkou:                                    |   |        |
| 17. Vozovka a chodníky: Druh vozovky: <b>AB 5+4</b>   |  |   |        |
| Druh zpevněné části krajnice: <b>AB 5+4</b>   |  |   |        |
| Druh chodníků: <i>žel. bet. zvýšené příkopy 1,0m se</i>   |  |   |        |
| Zábradlí: <b>oceťové zvodičové zábradlie</b>  |  |   |        |
| 18. Výška mostu nad terénem: <b>4,01</b>  |  |   |        |
| 19. Výška spodní hrany konstrukce nad vel. vodou: <b>1,10</b>   |  | Normální hloubka vody: <b>1,0</b>                         |        |
| 20. Různá zařízení na mostě:  |  | Výkresy mostu:<br><b>SNK Košice</b>                       |        |
| 21. Stavební stav:<br><b>I bezvadný</b>   |  |   |        |
| 22. Správní údaje: <b>2.4.1993 H P O</b>  |  |   |        |
| 23. Reprodukční pořizovací hodnota (RPH) výchozí: <b>1.306.108.-Kčs</b>   |  |   |        |
| Úprava:<br>(stručný popis)  |  |   |        |
| Nová RPH:   | datum  | Kčs   | datum  |
|   |  |   |        |
|   |  |   |        |

D 211-00

549-009

OBJ. D 208-00

549-009

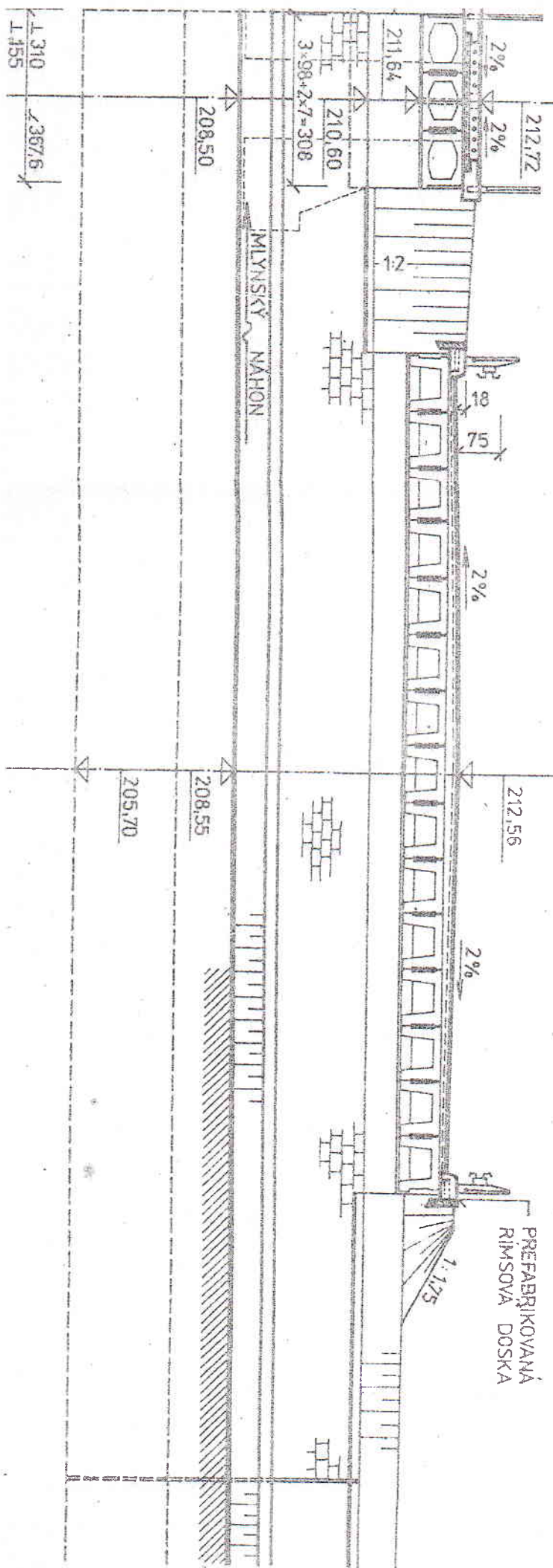


- KRYT CHODNÍKA
- PENETRACNÝ NÁTER
- VÝPLŇOVÝ BETÓN
- OCHRANA IZOLÁCIE
- IZOLÁCIA (NAIP)
- LEPIACI NÁTER
- EXPANZNÁ VRSTVA
- PENETRACNÝ NÁTER
- VÝROVNÁVACI BETÓN

- |             |         |
|-------------|---------|
| LA          | 3 cm    |
| ALP         | 0,2 cm  |
| B 170       | 18,5 cm |
| A 500 H     |         |
| SKLOBIT     |         |
| AO-SI-75/30 | 1 cm    |
| RECO        |         |
| ALP         |         |
| B 170       | 2-5 cm  |

- OBRUSNÁ VRSTVA
- LOŽNÁ VRSTVA
- OCHRANA IZOLÁCIE
- OCHRANÁ VLOŽKA
- IZOLÁCIA (NAIP)
- LEPIACI NÁTER
- EXPANZNÁ VRSTVA
- PENETRACNÝ NÁTER
- VÝROVNÁVACI BETÓN

- |             |             |
|-------------|-------------|
| AB          | 5 cm        |
| AB          | 4 cm        |
| LA          | 3 cm        |
| A 500 H     |             |
| 2*SKLOBIT   |             |
| AO-SI-75/30 | 1,5 cm      |
| RECO        |             |
| ALP         |             |
| B 250       | 3,5 - 18 cm |



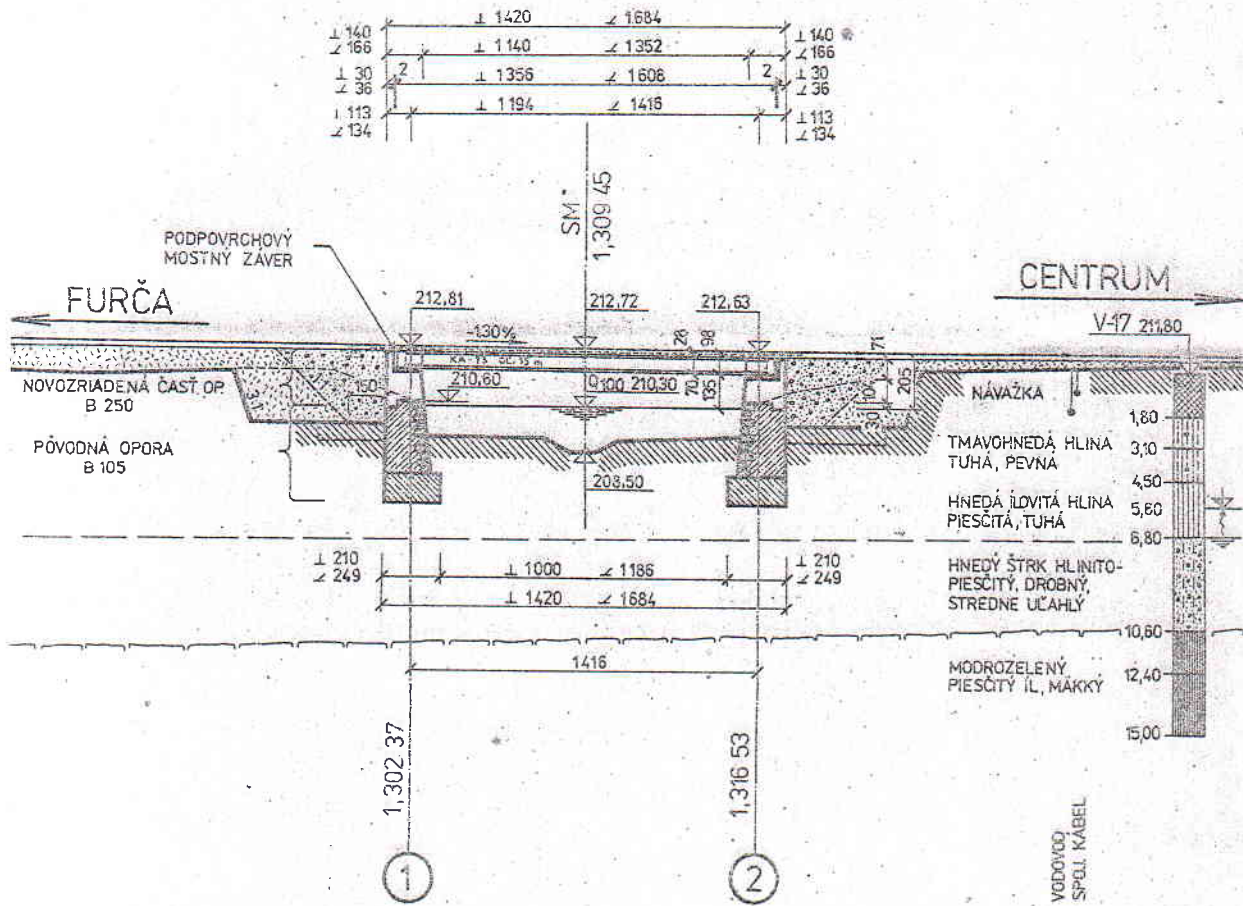
MLYNSKÝ NAHON

PREFABRIKOVANÁ RIMSOVÁ DOSKA



# POZDĽŽNY REZ B-B M=1:200

547-009



# POZDĽŽNY REZ A-A M=1:200

547-00f

