

LEGENDA



ZAKRES OPRACOWANIA

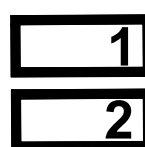


GRANICA DZIAŁKI 844/1



BUDYNKI ISTNIEJĄCE

- 1- istn. budynek chłodni
2- istn. budynek socjalny
3- istn. budynek leśniczówki
4- istn. budynek pompowni



PROJEKTOWANY BUDYNEK ADMINISTRACYJNY



PROJEKTOWANY BUDYNEK GOSPODARCZY



PROJEKTOWANA WIEŻA TELEKOMUNIKACYJNA 36M



ISTNIEJĄCY ZBIORNIK P.POŻ. - PRZEBUDOWA




PROJEKTOWANE STANOWISKO DO CZERPNIA WODY P.POŻ.




PROJEKTOWANE STANOWISKA POSTOJOWE DLA SAMOCHODÓW OSOBOWYCH - 39 MP (kostka brukowa betonowa 20x10x8, w kolorze szarym, bez fazy)



PROJEKTOWANE STANOWISKA POSTOJOWE DLA SAMOCHODÓW OSOBOWYCH - 39 MP (kostka brukowa betonowa 20x10x8, w kolorze szarym, bez fazy)



PROJEKTOWANE STANOWISKA POSTOJOWE DLA AUTOBUSÓW (kostkabrukowa betonowa 20x10x8, w kolorze szarym, bez fazy) - 2 MP



PROJEKTOWANE STOJAKI NA ROWERY



PROJEKTOWANE CHODNIKI, PLACE (kostka brukowa betonowa 20x10x6, w kolorze szarym, bez fazy)



PROJEKTOWANE CIĄGI JEZDNE (DROGA P.POŻ 100KN) (kostka brukowa betonowa 20x10x8, w kolorze szarym, bez fazy)



PROJEKTOWANE WEJŚCIE DO BUDYNKU



PROJEKTOWANY WJAZD NA TEREN WYGRÓDZONY DZIAŁKI 844/1



ISTNIEJĄCY WJAZD NA TEREN WYGRÓDZONY DZIAŁKI 844/1



PROJEKTOWANE WEJŚCIE NA TEREN WYGRÓDZONY DZIAŁKI 844/1



PROJEKTOWANY TOTEM WJAZDOWY Z LOGO



PROJEKTOWANA FURTKA



PROJEKTOWANA BRAMA WJAZDOWA PRZESUWNA



PROJEKTOWANE OGRODZENIE WIEŻY TELEKOMUNIKACYJNEJ (Z FURTKA)



PROJEKTOWANE MASZTY FLAGOWE



ELEMENTY INFRASTRUKTURY DO USUNIĘCIA



PROJEKTOWANE PRZYŁĄCZE WODOCIĄGOWE



PROJEKTOWANA ZEWNĘTRZNA INSTALACJA WODY



PROJEKTOWANA ZEWNĘTRZNA INSTALACJA KANALIZACJI SANITARNEJ



PROJEKTOWANE PRZYŁĄCZE GAZOWE (WG ODBRĘBNEGO OPRACOWANIA REALIZOWANEGO PRZEZ GOSZTORA SIECI W RAMACH UMOWY PRZYŁĄCZENIOWEJ)



PROJEKTOWANA ZEWNĘTRZNA INSTALACJA KABLI ELEKTRYCZNYCH



PROJEKTOWANA ZEWNĘTRZNA KANALIZACJA TELETECHNICZNA (rura PCV 110)



PROJEKTOWANA ZEWNĘTRZNA KANALIZACJA TELETECHNICZNA MASZTU RADIOWEGO (rura PCV 110)



PROJEKTOWANA ZEWNĘTRZNA INSTALACJA DRENARU



PROJEKTOWANA ZEWNĘTRZNA INSTALACJA KANALIZACJI DESZCZOWEJ



SPOSÓB UŁOŻENIA KOSTKI



PROJEKTOWANA BIOLOGICZNA OCZYSZCZALNIA ŚCIEKÓW Z ROZSĄCZANIEM



PROJEKTOWANY ZBIORNIK BEZODPŁYWOWY



PROJEKTOWANA STUDNIA GŁĘBINOWA



PROJEKTOWANA STUDNIA SSAWNA Z NASADĄ



PROJEKTOWANA STUDNIA WODOMIERZOWA



PROJEKTOWANE WPUSTY



PROJEKTOWANY SEPARATOR SUBSTANCJI ROPOPOCHODNYCH



PROJEKTOWANE SKRZYNKI ROZSĄCZAJĄCE (70szt.)



PROJEKTOWANE SKRZYNKI ROZSĄCZAJĄCE (30szt.)



PROJEKTOWANA SZAFKA GAZOWA



PROJEKTOWANA STUDNIA TELEKOMUNIKACYJNA PCV 70X70



PROJEKTOWANY SŁUP OŚWIETLENIOWY



PROJEKTOWANE ZŁĄCZE POMIAROWO-KABŁOWE



PROJEKTOWANY AGREGAT PRĄDOTWÓRCZY



STACJA ŁADOWANIA POJAZDÓW



PROJEKTOWANE RZĘDNE TERENU



PROJEKTOWANE SKARPY



ŻWIR



TYMCZASOWA LOKALIZACJA ŚMIETNIKA DO MOMENTU REALIZACJI ETAPU 3 - istniejący utwardzony plac betonowy



OBSZAR ETAPÓW REALIZACJI INWESTYCJI