PentaHospitals
Nemocnica Spišská Nová Ves

DODATOK Č. 8

k zmluve o dielo č. POO-SNN-STA-0001 na predmet projektu

„Dostavba a rekonštrukcia lôžkovej časti NsP Spišská Nová Ves, a.s.“
(„Dodatok č. 8“)

ZMLUVNÉ STRANY

Objednávateľ:

Obchodné meno:	**Nemocnica s poliklinikou Spišská Nová Ves, a.s.**
Sídlo:	Ul. Jánskeho 1, 052 01 Spišská Nová Ves, Slovenská republika
IČO:	36 597 350
DIČ:	2022064781
IČ DPH:	SK7020000669
Zápis:	Obchodný register Mestského súdu Košice, Oddiel: Sa, Vložka číslo: 1349/V
Bankové spojenie:	Tatra banka, a.s.
IBAN:	[redacted]
Konajúci:	MUDr. Radoslav Čuha, MBA, MPH, predseda predstavenstva Ing. Tomáš Valaška, FCCA, MPH, podpredseda predstavenstva

(„**Objednávateľ**“)

a

Zhotoviteľ:

Obchodné meno:	**Adifex, a. s.**
Sídlo:	Mostová 2, 811 02 Bratislava, Slovenská republika
IČO:	46 715 894
DIČ:	2023532115
IČ DPH:	SK2023532115
Zápis:	Obchodný register Mestského súdu Bratislava III, odd. Sa, vložka č. 6864/B
Bankové spojenie:	UniCredit Bank Czech Republic and Slovakia, a.s., pobočka zahraničnej banky
IBAN:	[redacted]
Konajúci:	Ing. Martin Laurinčík, predseda predstavenstva, Ing. Ján Gusko, člen predstavenstva

(„**Zhotoviteľ**“)

(Objednávateľ a Zhotoviteľ ďalej označení jednotlivo aj ako „**Zmluvná strana**“ a spoločne aj ako „**Zmluvné strany**“)

1. PREAMBULA

1.1 Zmluvné strany uzatvorili dňa 28. 06. 2024 Zmluvu o dielo č. POO-SNN-STA-0001 („**Zmluva o dielo**“) v znení dodatku č. 1 zo dňa 28. 11. 2024, dodatku č. 2 zo dňa 28. 02. 2025, dodatku č. 3 zo dňa 30. 06. 2025, dodatku č. 4 zo dňa 30. 09. 2025, dodatku č. 5 zo dňa 18. 12. 2025, dodatku č. 6 zo dňa 25. 02. 2026 a dodatku č. 7 zo dňa 30. 04. 2026, predmetom ktorej je záväzok Zhotoviteľa vo vlastnom mene a na vlastnú zodpovednosť riadne a včas zhotoviť a odovzdať Objednávateľovi stavbu zákazky „**Dostavba a rekonštrukcia lôžkovej časti NsP Spišská Nová Ves, a.s.**“, a to v súlade s Projektovou dokumentáciou, Výkazom výmer, Povoleniami, Časovým harmonogramom, ako aj v súlade s ďalšími podmienkami a ustanoveniami Zmluvy o dielo a všetkých jej príloh („**Dielo**“) a záväzok Objednávateľa riadne a včas zrealizované Dielo prevziať a zaplatiť Zhotoviteľovi za zhotovené Dielo Cenu Diela.

1.2 Po uzatvorení Zmluvy o dielo došlo k zmene, ako aj k vzniku nových okolností, ktoré Objednávateľ nemohol pri vynaložení náležitej starostlivosti pri uzatvorení Zmluvy o dielo predvídať, a z ktorých vyplynula potreba vykonania naviac, resp. menej prác tak, ako sú tieto zmeny špecifikované nižšie v tomto Dodatku č. 8. Zmluvné strany vykonali zmeny Diela v súlade s čl. 9 Zmluvy o dielo a to formou zmenových listov č. 06A/2024, 06B/2024, 06C/2024, 06D/2024, 06E/2024, 06F/2024, 06G/2024, 06H/2024, 06I/2024, 06J/2024, 06K/2024, 07A/2024, 07B/2024, 07C/2024, 08A/2024, 08B/2024, 08C/2024, 08D/2024, 08E/2024, 60/2025, 61A/2025, 63/2025, 65/2025, 66/2025, 68/2025, 69/2025, 70/2025, 71/2025, 72/2025, 75/2026, 76/2026, 77A/2026, 77B/2026, 78/2026, 79/2026, 80/2026, 81/2026, 82/2026, 83/2026, 84/2026, 85/2026, 87/2026, 88/2026 a 89/2026 („**Zmenové listy**"), ktoré tvoria **Prílohy č. 1 až č. 44** tohto Dodatku č. 8.

1.3 Zmeny Zmluvy o dielo podľa Zmenových listov majú zároveň dopad na Cenu Diela, a to v rozsahu špecifikovanom v bode 2.1 tohto Dodatku č. 8.

1.4 Zmeny Zmluvy o dielo podľa Zmenových listov č. 68/2025, 70/2025, 83/2026 a 88/2026 majú povahu zmeny zmluvy v zmysle § 18 ods. 1 písm. c) zákona č. 343/2015 Z. z. o verejnom obstarávaní a o zmene a doplnení niektorých zákonov („**Zákon o verejnom obstarávaní**"), nakoľko došlo k takej zmene okolností, ktoré Zmluvné strany nemohli ani pri vynaložení náležitej starostlivosti objektívne predvídať a zmenou sa nemení charakter Zmluvy o dielo. Zmeny Zmluvy o dielo podľa Zmenových listov č. 06A/2024, 06B/2024, 06C/2024, 06D/2024, 06E/2024, 06F/2024, 06G/2024, 06H/2024, 06I/2024, 06J/2024, 06K/2024, 07A/2024, 07B/2024, 07C/2024, 08A/2024, 08B/2024, 08C/2024, 08D/2024, 08E/2024, 60/2025, 61A/2025, 63/2025, 65/2025, 66/2025, 69/2025, 71/2025, 72/2025, 75/2026, 76/2026, 77A/2026, 77B/2026, 78/2026, 79/2026, 80/2026, 81/2026, 82/2026, 84/2026, 85/2026, 87/2026 a 89/2026 majú povahu zmeny zmluvy v zmysle § 18 ods. 3 Zákona o verejnom obstarávaní (*tzv. „de minimis"*), z dôvodu nemožnosti dodania pôvodného riešenia navrhnutého projektantom Projektu (tzv. chyba Projektu). Bližšie vymedzenie dôvodov pre potrebu vykonania zmien podľa Zmenových listov, vrátane odôvodnenia povahy týchto zmien z hľadiska Zákona o verejnom obstarávaní, sú uvedené v jednotlivých Zmenových listoch.

1.5 V súvislosti s potrebou zmeny obsahu Zmluvy o dielo sa Zmluvné strany rozhodli uzatvoriť tento Dodatok č. 8, prostredníctvom ktorého v súlade s bodom 22.1 Zmluvy o dielo menia niektoré zmluvné ustanovenia.

2. PREDMET DODATKU Č. 8

2.1 Zmluvné strany sa dohodli, že Cena Diela podľa čl. 7., bodu 7.1 Zmluvy o dielo sa od nadobudnutia účinnosti tohto Dodatku č. 8 mení v rozsahu Zmenových listov č. 06A/2024, 06B/2024, 06C/2024, 06D/2024, 06E/2024, 06F/2024, 06G/2024, 06H/2024, 06I/2024, 06J/2024, 06K/2024, 07A/2024, 07B/2024, 07C/2024, 08A/2024, 08B/2024, 08C/2024, 08D/2024, 08E/2024, 60/2025, 61A/2025, 63/2025, 65/2025, 66/2025, 68/2025, 69/2025, 70/2025, 71/2025, 72/2025, 75/2026, 76/2026, 77A/2026, 77B/2026, 78/2026, 79/2026, 80/2026, 81/2026, 82/2026, 83/2026, 84/2026, 85/2026, 87/2026, 88/2026 a 89/2026 a to tak, že sa navyšuje o sumu **571 482,77 EUR bez DPH**. Zmluvné strany sa dohodli, že znenie bodu 7.1 (čl. 7.) Zmluvy o Dielo sa preto ruší a nahrádza nasledujúcim novým znením:

*„7.1 Objednávateľ zaplatí Zhotoviteľovi za riadne a úplné vykonanie a Odovzdanie Diela vrátane odstránenia akýchkoľvek vád Diela a splnenia ďalších povinností podľa tejto Zmluvy odmenu, ktorá je dohodnutá vo výške **28 227 011,04 EUR bez DPH** („**Cena Diela**"). K Cene Diela sa bude v rozsahu stanovenom príslušnými právnymi predpismi aplikovať príslušná DPH, pokiaľ nie je ďalej uvedené inak."*

3. ZÁVEREČNÉ USTANOVENIA

3.1 Tento Dodatok č. 8 je vyhotovený a podpísaný v šiestich (6) vyhotoveniach v slovenskom jazyku, z ktorých dva (2) obdrží Zhotoviteľ a štyri (4) obdrží Objednávateľ.

3.2 Tento Dodatok č. 8 mení a dopĺňa Zmluvu o dielo vo vyššie uvedenom rozsahu. Všetky ostatné ustanovenia Zmluvy o dielo ostávajú nezmenené. Pojmy s veľkým začiatočným písmenom, ktoré nie sú výslovne definované v tomto Dodatku č. 8, majú význam uvedený v Zmluve o dielo.

3.3 V prípade, že tento Dodatok č. 8 stanovuje iné práva a povinnosti alebo je v rozpore so znením Zmluvy o dielo alebo jej prílohami, má prednosť Dodatok č. 8.

3.4 Tento Dodatok č. 8 nadobúda platnosť a účinnosť dňom jeho podpisu oboma Zmluvnými stranami.

3.5 Zmluvné strany vyhlasujú, že sú spôsobilé na právne úkony v celom rozsahu, zmluvné prejavy sú dostatočne určité a zrozumiteľné, zmluvná voľnosť nie je obmedzená, ďalej že tento Dodatok č. 8 vyjadruje ich slobodnú a vážnu vôľu a svoj súhlas s jeho obsahom potvrdzujú podpismi oprávnených a na to poverených osôb.

3.6 Nasledujúce prílohy tvoria neoddeliteľnú súčasť tohto Dodatku č. 8:

Príloha č. 1 – Zmenový list č. 06A/2024 zo dňa 28. 01. 2025 (*tlačená príloha*)
Príloha č. 2 – Zmenový list č. 06B/2024 zo dňa 30. 07. 2025 (*tlačená príloha*)
Príloha č. 3 – Zmenový list č. 06C/2024 zo dňa 30. 07. 2025 (*tlačená príloha*)
Príloha č. 4 – Zmenový list č. 06D/2024 zo dňa 27. 03. 2026 (*tlačená príloha*)
Príloha č. 5 – Zmenový list č. 06E/2024 zo dňa 27. 03. 2026 (*tlačená príloha*)
Príloha č. 6 – Zmenový list č. 06F/2024 zo dňa 27. 03. 2026 (*tlačená príloha*)
Príloha č. 7 – Zmenový list č. 06G/2024 zo dňa 27. 03. 2026 (*tlačená príloha*)
Príloha č. 8 – Zmenový list č. 06H/2024 zo dňa 27. 03. 2026 (*tlačená príloha*)
Príloha č. 9 – Zmenový list č. 06I/2024 zo dňa 27. 03. 2026 (*tlačená príloha*)
Príloha č. 10 – Zmenový list č. 06J/2024 zo dňa 27. 03. 2026 (*tlačená príloha*)
Príloha č. 11 – Zmenový list č. 06K/2024 zo dňa 27. 03. 2026 *(tlačená príloha)*
Príloha č. 12 – Zmenový list č. 07A/2024 zo dňa 30. 07. 2025 (*tlačená príloha)*
Príloha č. 13 – Zmenový list č. 07B/2024 zo dňa 27. 03. 2026 (*tlačená príloha)*
Príloha č. 14 – Zmenový list č. 07C/2024 zo dňa 27. 03. 2026 (*tlačená príloha)*
Príloha č. 15 – Zmenový list č. 08A/2024 zo dňa 09. 02. 2026 (*tlačená príloha)*
Príloha č. 16 – Zmenový list č. 08B/2024 zo dňa 09. 02. 2026 (*tlačená príloha)*
Príloha č. 17 – Zmenový list č. 08C/2024 zo dňa 09. 02. 2026 (*tlačená príloha)*
Príloha č. 18 – Zmenový list č. 08D/2024 zo dňa 09. 02. 2026 (*tlačená príloha)*
Príloha č. 19 – Zmenový list č. 08E/2024 zo dňa 09. 02. 2026 (*tlačená príloha)*
Príloha č. 20 – Zmenový list č. 60/2025 zo dňa 09. 09. 2025 (*tlačená príloha)*
Príloha č. 21 – Zmenový list č. 61A/2025 zo dňa 03. 09. 2025 (*tlačená príloha)*
Príloha č. 22 – Zmenový list č. 63/2025 zo dňa 20. 01. 2026 (*tlačená príloha)*
Príloha č. 23 – Zmenový list č. 65/2025 zo dňa 22. 10. 2025 *(tlačená príloha)*
Príloha č. 24 – Zmenový list č. 66/2025 zo dňa 22. 10. 2025 *(tlačená príloha)*
Príloha č. 25 – Zmenový list č. 68/2025 zo dňa 31. 10. 2025 *(tlačená príloha)*
Príloha č. 26 – Zmenový list č. 69/2025 zo dňa 26. 11. 2025 *(tlačená príloha)*
Príloha č. 27 – Zmenový list č. 70/2025 zo dňa 12. 12. 2025 *(tlačená príloha)*
Príloha č. 28 – Zmenový list č. 71/2025 zo dňa 17. 12. 2025 *(tlačená príloha)*

Príloha č. 29 – Zmenový list č. 72/2025 zo dňa 10. 12. 2025 *(tlačená príloha)*

Príloha č. 30 – Zmenový list č. 75/2026 zo dňa 19. 01. 2026 *(tlačená príloha)*

Príloha č. 31 – Zmenový list č. 76/2026 zo dňa 19. 01. 2026 *(tlačená príloha)*

Príloha č. 32 – Zmenový list č. 77A/2026 zo dňa 04. 02. 2026 *(tlačená príloha)*

Príloha č. 33 – Zmenový list č. 77B/2026 zo dňa 04. 02. 2026 *(tlačená príloha)*

Príloha č. 34 – Zmenový list č. 78/2026 zo dňa 06. 02. 2026 *(tlačená príloha)*

Príloha č. 35 – Zmenový list č. 79/2026 zo dňa 05. 03. 2026 *(tlačená príloha)*

Príloha č. 36 – Zmenový list č. 80/2026 zo dňa 19. 03. 2026 *(tlačená príloha)*

Príloha č. 37 – Zmenový list č. 81/2026 zo dňa 19. 03. 2026 *(tlačená príloha)*

Príloha č. 38 – Zmenový list č. 82/2026 zo dňa 24. 03. 2026 *(tlačená príloha)*

Príloha č. 39 – Zmenový list č. 83/2026 zo dňa 25. 03. 2026 *(tlačená príloha)*

Príloha č. 40 – Zmenový list č. 84/2026 zo dňa 14. 04. 2026 *(tlačená príloha)*

Príloha č. 41 – Zmenový list č. 85/2026 zo dňa 10. 04. 2026 *(tlačená príloha)*

Príloha č. 42 – Zmenový list č. 87/2026 zo dňa 29. 04. 2026 *(tlačená príloha)*

Príloha č. 43 – Zmenový list č. 88/2026 zo dňa 22. 04. 2026 *(tlačená príloha)*

Príloha č. 44 – Zmenový list č. 89/2026 zo dňa 19. 05. 2026 *(tlačená príloha)*

podpisy Zmluvných strán nasledujú na ďalšej strane

PentaHospitals
Nemocnica Spišská Nová Ves

Nemocnica s poliklinikou Spišská Nová Ves, a.s.

Miesto: Bratislava
Dátum: 29.5.2026

[redacted]

Meno: MUDr. Radoslav Čuha , MBA, MPH
Funkcia: Predseda predstavenstva

[redacted]

Meno: Ing. Tomáš Valaška, FCCA, MPH
Funkcia: Podpredseda predstavenstva

Adifex, a. s.

Miesto: Bratislava
Dátum: 29.5.2026

[redacted]

Meno: Ing. Martin Laurinčík
Funkcia: Predseda predstavenstva

Adifex, a. s.
Mostová 2
811 02 Bratislava
IČO: 46715894 IČ DPH: SK2023532115
www.adifex.sk

[redacted]

Meno: Ing. Ján Gusko
Funkcia: Člen predstavenstva

ZMENOVÝ LIST	
Číslo zmenového konania:	***06A/2024***
Dátum zahájenia konania:	***13.01.2025***

Zmenové konanie v zmysle ZoD čl. 9 ZMENY DIELA

ČASŤ A – ŽIADOSŤ

☒ ***POKYN OBJEDNÁVATEĽA NA VYKONANIE ZMENY DIELA***

☐ ***ŽIADOSŤ OBJEDNÁVATEĽA O PREDLOŽENIE NÁVRHU NA VYKONANIE ZMENY***

(Prosím dodržať štruktúru vo vzťahu ku každému dôvodu, na základe ktorého bolo potrebné vykonať naviac práce /ponížiť pôvodne plánované prác.)

Stavba:	*Dostavba a rekonštrukcia lôžkovej časti NsP Spišská Nová Ves, a.s.*
Objednávateľ:	*Nemocnica s poliklinikou Spišská Nová Ves, a.s.*
Zhotoviteľ:	*Adifex, a. s., Mostová 2, 811 02 Bratislava,*
Číslo zmluvy o dielo	*ZMLUVA O DIELO Č. POO-SNN-STA-0001*
STAVEBNÝ OBJEKT:	*SO 02 Hlavný stavebný objekt - dostavba NsP*
ČASŤ STAVBY:	*E.4 - Elektroinštalácia - silnoprúd*
Návrh predkladá: *(funkcia a podpis osoby podkladajúcej návrh)*	*Ing. Viktor Korba* *Zástupca objednávateľa* [redacted]

Opis navrhovaných prác a postup ich vykonania:

(Tu popíšte vecne, jasne a technicky aké zmeny je potrebné vykonať, menej + naviac práce)

Revízia ELI _ obvodový uzemňovač

Predmetom zmeny je doplnenie obvodového uzemňovača a vzájomné prepojenie uzemnení objektov SO02, SO03 a SO05. Uvedeným doplnením obvodového uzemňovača sa odstraňuje chyba v RPD, ktorou bolo nenavrhnutie takéhoto uzemňovača. Pôvodné riešenie v zmysle RPD bolo realizovať uzemnenie pre objekt SO02 základový (uložením zemniacich vodičov v základovej doske objektu), pričom ale toto riešenie by nebolo dostatočné na dosiahnutie potrebných hodnôt zemného odporu, nakoľko základová doska je od podložia oddelená dvoma vrstvami PE fólie, t.j. funkčne odizolovaná. Ako riešenie sa navrhuje doplnenie obvodového uzemnenia po celom obvode objektu SO02, ako aj po obvode jeho átrií. Tento uzemňovač sa pri spojovacích krčkoch napojí na rekonštruované uzemnenie objektu SO03, čím dôjde k funčknému spojeniu oboch uzemnení a zabezpečeniu vyrovnaných potenciálov voči zemi. Spojenie obvodového uzemňovača a realizovaného uzemnenia celého objektu bude realizované cestou svoriek osadených vo fasáde objektu alebo tam kde to nie je možné tak v liatinových zemných krabiciach tak, aby bolo možné pre potreby revízii systém rozpojiť a realizovať merania. Súčasťou tejto úpravy doplnenia obvodového uzemnenia je aj jeho prepojenie s uzemnením objektu SO05 z rovnakého dôvodu ako v prípade objektu SO02.

Vplyv zmeny na ČASOVÝ HARMONOGRAN PRÁC

☒ *Bez dopadu na zmluvný HMG*

☐ *Má vplyv na HMG a je potrebná úprava Časového harmonogramu*

Popis dopadu zmeny na Časový harmonogram:

(Tu popíšte vecne, jasne aké zmeny nastanú v HMG prác)

Uvedená zmena nemá vplyv na časový harmonogram

Vplyv zmeny na PROJEKTOVÚ DOKUMENTÁCIU

☐ *Bez dopadu na projektovú dokumentáciu*

☒ *Má vplyv na projektovú dokumentáciu*

Popis dopadu na projektovú dokumentáciu:

(Tu popíšte vecne, jasne aké zmeny nastanú v PD)

Doplnenie výkresu:
SO-02_E.4_RP_ELI-SIL_78_Obvodové uzemnenie (.dwg, .pdf)

Vplyv zmeny na CENU DIELA

☐ *Bez dopadu na cenu Diela*

☒ *Má dopad na cenu Diela* *(Podrobný rozpočet je v prílohe Návrhu na zmenu)*

PREVZAL ZA ZHOTOVITEĽA:

Podpis oprávnenej osoby:

Ing. Jaroslav Líška



Dátum: 13 -01- 2025

ZMENOVÝ LIST	
Číslo zmenového konania:	***06A/2024***
Dátum zahájenia konania:	***21.01.2025***

Zmenové konanie v zmysle ZoD čl. 9 ZMENY DIELA

ČASŤ B – NÁVRH ZHOTOVITEĽA NA VYKONANIE ZMENY

☒ ***NÁVRH ZHOTOVITEĽA NA VYKONANIE ZMENY k ŽIADOSTI OBJEDNÁVATEĽA***

☐ ***ZMENA NAVRHOVANÁ ZHOTOVITEĽOM***

(Zhotoviteľ predloží návrh k žiadosti objednávateľa, alebo na základe oprávnenia predkladá svoj návrh na zmenu..)

Stavba:	*Dostavba a rekonštrukcia lôžkovej časti NsP Spišská Nová Ves, a.s.*
Objednávateľ:	*Nemocnica s poliklinikou Spišská Nová Ves, a.s.*
Zhotoviteľ:	*Adifex, a. s., Mostová 2, 811 02 Bratislava,*
Číslo zmluvy o dielo	*ZMLUVA O DIELO Č. POO-SNN-STA-0001*
STAVEBNÝ OBJEKT:	*SO 02 Hlavný stavebný objekt - dostavba NsP*
ČASŤ STAVBY:	*E.4 - Elektroinštalácia - silnoprúd*
Návrh predkladá: *(funkcia a podpis osoby podkladajúcej návrh)*	*Ing. Jaroslav Líška* *Zástupca zhotoviteľa* [redacted]

Opis navrhovaných prác a postup ich vykonania:

(Tu popíšte vecne, jasne a technicky aké zmeny je potrebné vykonať, menej + naviac práce)

Revízia ELI _ obvodový uzemňovač

Predmetom zmeny je doplnenie obvodového uzemňovača a vzájomné prepojenie uzemnení objektov SO02, SO03 a SO05. Uvedeným doplnením obvodového uzemňovača sa odstraňuje chyba v RPD, ktorou bolo nenavrhnutie takéhoto uzemňovača. Pôvodné riešenie v zmysle RPD bolo realizovať uzemnenie pre objekt SO02 základový (uložením zemniacich vodičov v základovej doske objektu), pričom ale toto riešenie by nebolo dostatočné na dosiahnutie potrebných hodnôt zemného odporu, nakoľko základová doska je od podložia oddelená dvoma vrstvami PE fólie, t.j. funkčne odizolovaná. Ako riešenie sa navrhuje doplnenie obvodového uzemnenia po celom obvode objektu SO02, ako aj po obvode jeho átrii. Tento uzemňovač sa pri spojovacích krčkoch napojí na rekonštruované uzemnenie objektu SO03, čím dôjde k funčknému spojeniu oboch uzemnení a zabezpečeniu vyrovnaných potenciálov voči zemi. Spojenie obvodového uzemňovača a realizovaného uzemnenia celého objektu bude realizované cestou svoriek osadených vo fasáde objektu alebo tam kde to nie je možné tak v liatinových zemných krabiciach tak, aby bolo možné pre potreby revízii systém rozpojiť a realizovať merania. Súčasťou tejto úpravy doplnenia obvodového uzemnenia je aj jeho prepojenie s uzemnením objektu SO05 z rovnakého dôvodu ako v prípade objektu SO02.

Vplyv zmeny na ČASOVÝ HARMONOGRAN PR

☒ *Bez dopadu na zmluvný HMG*

☐ *Má vplyv na HMG a je potrebná úprava Časového harmonogramu*

Popis dopadu zmeny na Časový harmonogram:

(Tu popíšte vecne, jasne aké zmeny nastanú v HMG prác)

Uvedená zmena nemá vplyv na časový harmonogram

Vplyv zmeny na PROJEKTOVÚ DOKUMENTÁCIU

☐ *Bez dopadu na projektovú dokumentáciu*

☒ *Má vplyv na projektovú dokumentáciu (návrh na zmenu HMG)*

Popis dopadu na projektovú dokumentáciu:

(Tu popíšte vecne, jasne aké zmeny nastanú v PD)

Doplnenie výkresu:
SO-02_E.4_RP_ELI-SIL_78_Obvodové uzemnenie (.dwg, .pdf)

Vplyv zmeny na CENU DIELA

☐ *Bez dopadu na cenu Diela*

☒ *Má dopad na cenu Diela (Podrobný rozpočet je v prílohe Návrhu na zmenu)*

Celková cena zmeny bez DPH:	***10 915,25€***
Z toho naviac práce:	***10 915,25€***
Z toho menej práce:	***0,00€***

PREVZAL ZA OBJEDNÁVATEĽA:

Ing. Miroslav STANKO stavebný dozor SKSI

Podpis oprávnenej osoby:

Ing. Miroslav Stanko

ENTO, spol. s r. o. Košice

Dátum: 21-01-2025

[redacted]

ZMENOVÝ LIST	
Číslo zmenového konania:	***06A/2024***
Dátum zahájenia konania:	***28.01.2025***

Zmenové konanie v zmysle ZoD čl. 9 ZMENY DIELA

ČASŤ C – ROZHODNUTIE O NÁVRHU

Stavba:	*Dostavba a rekonštrukcia lôžkovej časti NsP Spišská Nová Ves, a.s.*
Objednávateľ:	*Nemocnica s poliklinikou Spišská Nová Ves, a.s.*
Zhotoviteľ:	*Adifex, a. s., Mostová 2, 811 02 Bratislava,*
Číslo zmluvy o dielo	*ZMLUVA O DIELO Č. POO-SNN-STA-0001*
STAVEBNÝ OBJEKT:	*SO 02 Hlavný stavebný objekt - dostavba NsP*
ČASŤ STAVBY:	*E.4 - Elektroinštalácia - silnoprúd*
Návrh predkladá: *(funkcia, pečiatka a podpis osoby podkladajúcej návrh)*	*Ing. Viktor Korba* *Zástupca objednávateľa* [redacted]

Opis navrhovaných prác a postup ich vykonania:

(Tu popíšte vecne, jasne a technicky aké zmeny je potrebné vykonať, menej + naviac práce)

Revízia ELI _ obvodový uzemňovač

Predmetom zmeny je doplnenie obvodového uzemňovača a vzájomné prepojenie uzemnení objektov SO02, SO03 a SO05. Uvedeným doplnením obvodového uzemňovača sa odstraňuje chyba v RPD, ktorou bolo nenavrhnutie takéhoto uzemňovača. Pôvodné riešenie v zmysle RPD bolo realizovať uzemnenie pre objekt SO02 základový (uložením zemniacich vodičov v základovej doske objektu), pričom ale toto riešenie by nebolo dostatočné na dosiahnutie potrebných hodnôt zemného odporu, nakoľko základová doska je od podložia oddelená dvoma vrstvami PE fólie, t.j. funkčne odizolovaná. Ako riešenie sa navrhuje doplnenie obvodového uzemnenia po celom obvode objektu SO02, ako aj po obvode jeho átrií. Tento uzemňovač sa pri spojovacích krčkoch napojí na rekonštruované uzemnenie objektu SO03, čím dôjde k funčknému spojeniu oboch uzemnení a zabezpečeniu vyrovnaných potenciálov voči zemi. Spojenie obvodového uzemňovača a realizovaného uzemnenia celého objektu bude realizované cestou svoriek osadených vo fasáde objektu alebo tam kde to nie je možné tak v liatinových zemných krabiciach tak, aby bolo možné pre potreby revízii systém rozpojiť a realizovať merania. Súčasťou tejto úpravy doplnenia obvodového uzemnenia je aj jeho prepojenie s uzemnením objektu SO05 z rovnakého dôvodu ako v prípade objektu SO02.

Vplyv zmeny na ČASOVÝ HARMONOGRAN PRÁC

☒ Bez dopadu na zmluvný HMG

☐ *Má vplyv na HMG a je potrebná úprava Časového harmonogramu*

Popis dopadu zmeny na Časový harmonogram:

(Tu popíšte vecne, jasne aké zmeny nastanú v HMG prác)

Uvedená zmena nemá vplyv na časový harmonogram

Vplyv zmeny na PROJEKTOVÚ DOKUMENTÁCIU

☐ *Bez dopadu na projektovú dokumentáciu*

☒ *Má vplyv na projektovú dokumentáciu*

Popis dopadu na projektovú dokumentáciu:

(Tu popíšte vecne, jasne aké zmeny nastanú v PD)

Doplnenie výkresu:
SO-02_E.4_RP_ELI-SIL_78_Obvodové uzemnenie (.dwg, .pdf)

Vplyv zmeny na CENU DIELA

☐ *Bez dopadu na cenu Diela*

☒ *Má dopad na cenu Diela (Podrobný rozpočet je v prílohe Návrhu na zmenu)*

Celková cena zmeny bez DPH:	***10 915,25 €***
Z toho naviac práce:	***10 915,25 €***
Z toho menej práce:	***0,00€***

VYJADRENIE PROJEKTANTA :

Identifikačné údaje projektanta:	*„DGA" DESIGN GRAFIC ARCHITECTURE, s.r.o., IČO 36 514 241*
Titul, meno, priezvisko, oprávnenej osoby	*Ing. Mgr. art. Radovan Gonos*

S predkladaným návrhom na zmenu rozsahu plnenia Zmluvy o dielo:

☒ Súhlasím

☐ Nesúhlasím

Tu uvedie podrobnosti k vyjadreniu:

S uvedenou zmenou súhlasíme, nakoľko je nevyhnutná pre riadne a bezpečné užívanie diela. Bez predmetnej úpravy by uzemnenie objektu nedosahovalo požadované hodnoty zemného odporu a nebolo by možné na uzemnenie vydať kladnú revíziu.

Dátum vyjadrenia: 2

Podpis oprávnenej osob

[redacted]

Klasifikácia zmeny:
(označiť iba jedno konkrétne písmeno zodpovedajúce dôvodu predloženia návrhu na zmenu rozsahu plnenia(ďalej len "návrh").

☐	a) návrh z dôvodu chýbajúcich prác, ktoré neboli súčasťou verejným obstarávateľom zverejneného a zhotoviteľom oceneného výkazu výmer, avšak pre dokončenie diela je ich realizácia nevyhnutná *(ide o zmenu zmluvy podľa § 18 ods. 3 zákona o verejnom obstarávaní)*
☒	b) návrh z dôvodu nemožnosti dodať / zapracovať pôvodné riešenie navrhnuté projektantom pričom projektant pri dodržaní odbornej starostlivosti o takejto potrebe mohol v čase spracovania PD vedieť (napr. nedôsledne vykonal obhliadku stavby alebo nevykonal potrebné sondy, ktoré by mohli odhaliť túto potrebu; tzv. chyby projektu) *(ide o zmenu zmluvy podľa § 18 ods. 3 zákona o verejnom obstarávaní)*
☐	c) návrh z dôvodu nemožnosti dodať / zapracovať pôvodné riešenie navrhnuté projektantom a ocenené zhotoviteľom, pričom projektant pri dodržaní odbornej starostlivosti o takejto potrebe nemohol v čase spracovania PD vedieť *(napr. vykonal sondy, ktoré neodhalili túto potrebu alebo z objektívnych dôvodov nebolo možné vykonať sondy, ktoré by túto potrebu odhalili)* *(ide o zmenu zmluvy podľa § 18 ods. 1 písm. b) zákona o verejnom obstarávaní)*
☐	d) návrh z dôvodu nemožnosti dodať / zapracovať pôvodné riešenie navrhnuté projektantom a ocenené zhotoviteľom, pričom zmeny vyplynula z okolností, ktoré projektant ani verejný obstarávateľ nemohli pri vynaložení náležitej starostlivosti predvídať a zmenou sa nemení charakter zmluvy *(napr. napriek vykonaným sondám sa podložie správa inak ako geologický prieskum predpokladal)* *(ide o zmenu zmluvy podľa § 18 ods. 1 písm. c) zákona o verejnom obstarávaní)*
☐	e) návrh z dôvodu nemožnosti dodať / zapracovať pôvodné riešenie navrhnuté projektantom a ocenené zhotoviteľom *(napr. nadväzujúce materiály, o ktorých výmene sa neuvažovalo sú v zlom stave a nie je možné do nich kotviť / nadväzovať / pripájať navrhnuté materiály a pod.)* *(ide o zmenu zmluvy podľa § 18 ods. 3 zákona o verejnom obstarávaní)*
☐	f) návrh z dôvodu potreby zmeny projektantom alebo uchádzačom navrhnutého materiálu, pričom sa plne zachováva ekonomická rovnováha zmluvy *(ide o zmenu zmluvy podľa § 18 ods. 1 písm. e) zákona o verejnom obstarávaní)*
☐	g) návrh z dôvodu poskytnutia podstatne výhodnejších podmienok ako pri pôvodnom materiáli/výrobku/tovare *(napr. predĺžená záruka, náhrada prispeje k zníženiu nákladov objednávateľa pri jej inštalácii, alebo pri spustení do prevádzky, alebo pri užívaní, alebo pri údržbe, a pod., výhodnejšie podmienky musia byť deklaratórne uvedené v časti návrhu "Konkrétne zdôvodnenie zmeny")* *(ide o zmenu zmluvy podľa § 18 ods. 1 písm. c) zákona o verejnom obstarávaní)*
☐	h) návrh z dôvodu zmeny legislatívy *(zmena musí prispieť k súladu projektu so zmenenou legislatívou, čo musí byť deklaratórne uvedené v časti návrhu "Konkrétne zdôvodnenie zmeny, ide napr. o navýšenie počtu, resp. zvýšenie kvalitatívnych parametrov pôvodných materiálov/výrobkov/tovarov a pod.)*
☐	i) odstránenie zistených zrejmých chýb v písaní *(nepodstatná zmena/oprava označenia/názvu materiálu/výrobku/tovaru resp. výrobcu v zmluvnom rozpočte, nejedná sa o zámenu pôvodného materiálu/výrobku/tovaru, resp. výrobcu)* *(ide o zmenu zmluvy podľa § 18 ods. 1 písm. e) zákona o verejnom obstarávaní)*
☐	j) iné:

VYJADRENIE STAVEBNÉHO DOZORU:

Identifikačné údaje dozora:	*ENTO, spol. s r. o. Košice, IČO 31 656 552*
Titul, meno, priezvisko, oprávnenej osoby	*Ing. Miroslav Stanko*

S predkladaným návrhom na zmenu rozsahu plnenia Zmluvy o dielo:

☒ Súhlasím
☐ Nesúhlasím

Tu uvedie podrobnosti k vyjadreniu:

S uvedenou zmenou súhlasíme, nakoľko je nevyhnutná pre riadne a bezpečné užívanie diela. Bez predmetnej úpravy by uzemnenie objektu nedosahovalo požadované hodnoty zemného odporu a nebolo by možné na uzemnenie vydať kladnú revíziu.

Dátum vyjadrenia: 28-01-2025

Podpis oprávnenej osoby: [redacted]

Ing. Miroslav STANKO
stavebný dozor
Slovenská komora stavebných

VYJADRENIE OSOBY ZODPOVEDNEJ ZA VEREJNÉ OBSTARÁVANIE:

Identifikačné údaje:	*HAVEL & PARTNERS s.r.o., advokátska kancelária, IČO 36 856 584*
Titul, meno, priezvisko, oprávnenej osoby	*Mgr. Ondřej Majer*

Môže mať navrhovaná zmena vplyv na poradie ponúk predložených vo verejnom obstarávaní:

☐ áno
☒ nie

Tu uveďte ako ste dospeli k danému záveru (napr. prepočítali ste pôvodné ponuky po zmene množstiev; potreba nemohla byť známa v čase obstarávania; ide len o zmenu materiálov v rovnakej cenovej hladine a pod):

Celkové vyčíslenie prác osobitne za každý dôvod:

Klasifikácia dôvodu	Celková hodnota zmeny v € bez DPH	% vyjadrenie oproti hodnote Zmluvy o dielo
Zmena zmluvy podľa § 18 ods. 1 písm. b)		
- z toho naviac práce		
- z toho menej práce		
Zmena zmluvy podľa § 18 ods. 1 písm. c)		
- z toho naviac práce		
- z toho menej práce		
Zmena zmluvy podľa § 18 ods. 1 písm. e)		
- z toho naviac práce		
- z toho menej práce		
Zmena zmluvy podľa § 18 ods. 3	***10 915,25€***	***0,0398%***
- z toho naviac práce	***10 915,25€***	
- z toho menej práce	***0,00€***	

S predkladaným návrhom na zmenu rozsahu plnenia Zmluvy o dielo:

☒ Súhlasím
☐ Nesúhlasím

Tu uvedie podrobnosti k vyjadreniu:

Jedná sa o zmeny v súlade s § 18 ods. 3 ZVO (t.j. tzv. zmeny de minimis), kedy sú naplnené všetky zákonné podmienky takejto zmeny

Dátum vyjadrenia: 28-01-202[redacted]

Podpis oprávnenej osoby:

HAVEL & PARTNERS s.r.o.
advokátska kancelária
Žižkova 7803/9, 811 02 Bratislava
Tel.: +421 232 113 900
IČO: 36856584, IČ DPH: SK2022551817

ROZHODNUTIE OBJEDNÁVATEĽA:

☒ ***OBJEDNÁVATEĽ SO ZMENOU SÚHLASÍ A DÁVA POKYN NA VYKONANIE ZMENY DIELA***

☐ ***OBJEDNÁVATEĽ NÁVRH NA ZMENU ŽIADA ZMENIŤ***

☐ ***OBJEDNÁVATEĽ NÁVRH NA ZMENU RUŠÍ***

PODPIS ZÁSTUPCU OBJEDNÁVATEĽA

Titul, meno a priezvisko zástupcu:	*Ing. Lukáš Dinda*
Pracovná funkcia zástupcu:	*Zástupca objednávateľa*
Dátum:	19 -02- 2025
Podpis:	[redacted]

PentaHospitals
Nemocnica s poliklinikou
Spišská Nová Ves, a.s.
ul. Jánskeho 1, 052 01 Spišská Nová Ves
IČO: 36097560, DIČ: 2022064781
IČ DPH: SK7020000669

Zhotoviteľ svojím podpisom súhlasí a potvrdzuje prevzatie Zmenového listu.

PODPIS ZÁSTUPCU ZHOTOVITEĽA:

Titul, meno a priezvisko zástupcu:	*Ing. Martin Laurinčík*
Pracovná funkcia zástupcu:	*Predseda predstavenstva*
Dátum:	[redacted]
Podpis:	

Zoznam príloh:

1. *Zápis do SD*
2. *Rozpočet*
3. *Doplnený výkres*

- *SO-02_E.4_RP_ELI-SIL_78_Obvodové uzemnenie (.dwg, .pdf)*

č. 3

Denné záznamy stavby: MsP SLN „A" List č.: 1582572

Dátum

POČASIE: POLOJASNO -6°C -1°C
PRAC. DOBA: 7⁰⁰-17⁰⁰
POČET PRAC.: 1THP, KRANIMEX 2, RADSTAV 2, STREŽO 13, NÚBAV 5
MECHANIZÁCIA: TRAKTORBÁGER, MINIBÁGER, VÝBRAČNÝ VÁLEC, VEŽOVÝ ŽERIAV x2, MALÁ MECHANIZÁCIA
POPIS PRÁC:
- ODDEBNENIE PRIEČNÝCH ZÁKL. PÁSOV OS „J"
- SPÄTNÉ ZÁSYPY, HUTNENIE, MONTÁŽ DŘENÁŽE Ø200 mm, MONTÁŽ IZOLAČNÝCH VRSTIEV ZA STENOU V OSI „J"
- MONTÁŽ ARMATÚRI STIEN 1.PP

11.1.2025 SOBOTA

[redacted]

ZÁPIS TDI

12.1.2025

ŽIADAME GENERÁLNEHO ZHOTOVITEĽA O PREDLOŽENIE CENOVEJ PONUKY NA DOPLNENIE OBVODOVÉHO UZEMNE[redacted] OBJEKT SO02, ZMENOVÝ LIST OGA.

12.1.2025 NEDEĽA

POČASIE: ZAMRAČENÉ -5°C -1°C
PRAC. DOBA: 7⁰⁰-17⁰⁰
POČET PRAC.: 1THP, 2x KRANIMEX, 5x STREŽO
MECHANIZÁCIA: 2x VEŽOVÝ ŽERIAV, MALÁ MECHANIZÁCIA
POPIS PRÁC:
- MONTÁŽ ARMATÚRI STIEN 1.PP

[redacted]

ZÁZNAM TDI

13.1.2025

ZERIEME NA VEDOMIE A ODSÚHLASUJEME POSTUP PRÁC ZHOTOVITEĽA 20 DŇA 11. A 12. 01. 2025

[redacted]

Mechanizmy: 1x TRAKTORBAGER, 1x MINIBAGER, 1x valec
Počasie: Zamračené -2°C 0°C
Pracovná doba: 7⁰⁰-17⁰⁰
Počet pracovníkov: 4x THP, NN-Bau 4x, Kranimex 2x, Radstav 3x, STREŽO 17x
Popis prác: - Armovanie a debnenie stien 1.PP
- Spätný zásyp steny OS „J"
- Betonáž stien STA005 OS „G-E" / OS „6"
- Betonáž STĽPOV SO22, SO21, SO20, SO19

13.1.2025 Pondelok

[redacted]

ROZPOČET - ZL č. 06A/2024 - Doplnenie obvodového uzemňovača

Stavba: Dostavba a rekonštrukcia lôžkovej časti Nemocnice s poliklinikou v Spišskej Novej Vsi

Objekt: SO02 - Doplnenie obvodového uzemnenia

Časť : E.4 - Elektroinštalácia - silnoprúd
Miesto: SNV

Objednávateľ: Nemocnica s poliklinikou, Spišská Nová Ves
Zhotoviteľ: Adifex a.s.

PČ	Typ	Kód	Popis	MJ	Množstvo	J.cena [EUR]	Cena celkom [EUR]
Náklady z rozpočtu							**10 915,25**
	D	**Uzemňovacie**	**Objekty SO 02 vratane prepojenia na objekty SO03 a SO05**				**10 915,25**
291	K	210220601.S	Uzemňovacie vedenie v zemi nerez 1.4301	m	44,200	[redacted]	
	VV		Doplnené množstvo 674,2 m; odpočet z SO02 pre zrovnanie na skutočné množstvo -630 m		44,200		
292	M	354410063310.S	*Pásovina uzemňovacia nerez akosť 1.4301 označenie 30 x 3,5 mm A4*	kg	36,834		
	VV		44,2*0,83334 'Prepočítané koeficientom množstva		36,834		
293	K	210220662.S	Svorka nerez 1.4301 odbočovacia spojovacia SR01, SR02	ks	160,000		
294	M	354410021000.S	*Svorka odbočná spojovacia nerez akosť 1.4301 označenie SR 02 A4*	ks	160,000		
297	M	PB	*Uzemňovací bod s osou M10/M12*	ks	100,000		
298	K	PB.M	Montáž uzemňovacieho bodu	ks	100,000		
109	M	3549070O00.1	*Rozpojovacia skriňa - podlahová (čierna liatina)*	kus	11,000		
110	K	210220402	Montáž podlahovej krabice do betónu, pre SZ, rozpojovaciu svorku	kus	11,000		
47	K	460200163.S	Hĺbenie káblovej ryhy ručne 35 cm širokej a 80 cm hlbokej, v zemine triedy 3	m	434,000		

SO02 E.4
SO03 E.4
SO01.1.1

Podpis oprávnenej osoby
Adifex, a.s.
Ing. Jaroslav Liška
Zástupca zhotoviteľa

[redacted]

Ento, spol. s r.o. Košice
Ing. Miroslav Stanko

[redacted]

Dňa: 28-01-2025

Dňa : 28-01-2025

SO 03

SO 02

SO 05

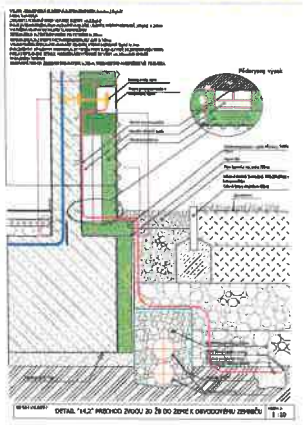

DETAIL "14,2" PRECHOD ZVODU ZO ŽB DO ZEME K OBVODOVÉMU ZEMNIČU 1 : 10

- obvodové uzemnenie zinkovým vodičom WA 30x3,5
- zvod, FeZn Ø10 v stene

KCH- šalňa – Krabica elektroinšt. (Napr. ECHI 54901 300x220x120mm šalňa so svorkou) – 19ks
KK25 – Krabica pre kontrolnú zdvojovaciu spojovaciu (Napr. PAWEX 210x160mmplastová hĺbka 119-210mm) – 39ks

		SVET ZDRAVIA

ZMENOVÝ LIST	
Číslo zmenového konania:	***06B/2024***
Dátum zahájenia konania:	***15.07.2025***

Zmenové konanie v zmysle ZoD čl. 9 ZMENY DIELA

ČASŤ A – ŽIADOSŤ

☒ ***POKYN OBJEDNÁVATEĽA NA VYKONANIE ZMENY DIELA***

☐ ***ŽIADOSŤ OBJEDNÁVATEĽA O PREDLOŽENIE NÁVRHU NA VYKONANIE ZMENY***

(Prosím dodržať štruktúru vo vzťahu ku každému dôvodu, na základe ktorého bolo potrebné vykonať naviac práce /ponížiť pôvodne plánované prác.)

Stavba:	*Dostavba a rekonštrukcia lôžkovej časti NsP Spišská Nová Ves, a.s.*
Objednávateľ:	*Nemocnica s poliklinikou Spišská Nová Ves, a.s.*
Zhotoviteľ:	*Adifex, a. s., Mostová 2, 811 02 Bratislava,*
Číslo zmluvy o dielo	*ZMLUVA O DIELO Č. POO-SNN-STA-0001*
STAVEBNÝ OBJEKT:	*SO 02 Hlavný stavebný objekt - dostavba NsP*
ČASŤ STAVBY:	*E.4 - Elektroinštalácia - silnoprúd*
Návrh predkladá: *(funkcia a podpis osoby podkladajúcej návrh)*	*Ing. Viktor Korba* *Zástupca objednávateľa* [redacted]

Opis navrhovaných prác a postup ich vykonania:

(Tu popíšte vecne, jasne a technicky aké zmeny je potrebné vykonať, menej + naviac práce)

Revízia ELI _ doplnenie a úprava dimenzii prívodných káblov

Predmetom zmeny je doplnenie vybraných káblových prepojov medzi jednotlivými rozvádzačmi v objekte, ako aj zmena dimenzie na iných káblových linkách. Doplnené boli najmä prepojenia medzi hlavným rozvádzačom objektu SO02 pre nezálohovanú sieť (RH-S) a všetkými rozvádzačmi izolovanej sústavy. Predmetné prepojenia v pôvodnej dokumentácii chýbali ale ich doplnenie bolo nevyhnutné v zmysle požiadaviek oprávnenej právnickej osoby vydávajúcej osvedčenie na dokumentáciu, ktorá poukázala na chybu v RPD spočívajúcu v ich neexistencii. Týmto nebola splnená požiadavka STN 33 2000-7-710 na neprerušenosť zásobovania elektrickou energiou v sieťach ZIS (zdravotníckej izolovanej sústavy) pri prvej chybe v rozvodnom systéme. Doplnením týchto prepojov a dozbrojením všetkých rozvádzačov ZIS (rieši samostatný ZL) o prepínače sietí, sa zabezpečuje splnenie všetkých požiadaviek STN 33-2000-7-710 vrátane jej národných príloh.

Zároveň sa z rovnakého dôvodu upravovali dimenzie prívodov na zálohovanej strane z dieselgenerátora, značenej ako "D" pre rozvádzače ZIS.

Ďalej došlo k úpravám na dimenziách káblových prepojov, medzi rozvádzačmi RH-S, RH-D, RH-U a hlavnými rozvádzačmi podlaží, R0, R1, R2, R3 ako aj podružných prepojov medzi rozvádzačmi podlaží a koncovými rozvádzačmi značenými ako R0.x, R1.x, R2.x, R3.x. úpravy dimenzii sa vykonali v oboch smeroch – ako nadol tak aj nahor na základe prepočtu prúdovej zaťažiteľnosti po zohľadnení vynútených zmien vo výkonovej bilancii jednotlivých rozvádzačov a odstránenie chýb, ktoré sa v pôvodnom návrhu vyskytovali.

Pri zmene dimenzii sa zohľadnila aj vynútená úprava trasovania jednotlivých káblových liniek tak, aby sa zabezpečilo splnenie požiadaviek na funkčnosť trasy zálohovaných rozvodov počas požiaru (zmenu káblových trás rieši samostatný ZL). Úprava trasovania a vedenia vybraných káblov spočíva v ich vyňatí z káblových žľabov a inštalácii priamo na železobetónovú stropnú konštrukciu takým spôsobom, aby medzi nimi a nosnou konštrukciou nebola žiadna iná inštalácia, ktorá nie je funkčná počas požiaru.

Ďalej došlo k doplneniu napojenia rozvádzačov napájajúcim požiarnotechnické zariadenia, t.j. R0.2-TECH-F a R4-VZT-F, ktoré boli z dôvodu zabezpečenia kontinuity napájania požiarnotechnických zariadení v prípade požiaru odčlenené ako samostatné rozvádzače (rieši samostatný ZL) od rozvádzačov R0.2-TECH-D a R4-VZT-D, z ktorých boli vyňaté predmetné vývody slúžiace k napojeniu PTZ.

Ďalej došlo k úprave (redukcii) dimenzii na prívodných kábloch pre výťahy V1, V2, V3, V4 na základe opravy chyby v požiadavke na prívodnú kabeláž pre rozvádzače daných výťahov.

Vplyv zmeny na ČASOVÝ HARMONOGRAN PRÁC

☒ *Bez dopadu na zmluvný HMG*

☐ *Má vplyv na HMG a je potrebná úprava Časového harmonogramu*

Popis dopadu zmeny na Časový harmonogram:

(Tu popíšte vecne, jasne aké zmeny nastanú v HMG prác)

Uvedená zmena nemá vplyv na časový harmonogram

Vplyv zmeny na PROJEKTOVÚ DOKUMENTÁCIU

☐ *Bez dopadu na projektovú dokumentáciu*

☒ *Má vplyv na projektovú dokumentáciu*

Popis dopadu na projektovú dokumentáciu:

(Tu popíšte vecne, jasne aké zmeny nastanú v PD)

SO-02_E.4_RP_ELI-SIL_01_Prehľadová schéma napájania-REV03 (.dwg, .pdf)

Vplyv zmeny na CENU DIELA

☐ *Bez dopadu na cenu Diela*

☒ *Má dopad na cenu Diela (Podrobný rozpočet je v prílohe Návrhu na zmenu)*

PREVZAL ZA ZHOTOVITEĽA:

Podpis oprávnenej osoby:

Ing. Jaroslav Líšk[redacted]

Dátum: 15 -07- 2025

ZMENOVÝ LIST	
Číslo zmenového konania:	***06B/2024***
Dátum zahájenia konania:	***23.07.2025***

Zmenové konanie v zmysle ZoD čl. 9 ZMENY DIELA

ČASŤ B – NÁVRH ZHOTOVITEĽA NA VYKONANIE ZMENY

☒ ***NÁVRH ZHOTOVITEĽA NA VYKONANIE ZMENY k ŽIADOSTI OBJEDNÁVATEĽA***

☐ ***ZMENA NAVRHOVANÁ ZHOTOVITEĽOM***

(Zhotoviteľ predloží návrh k žiadosti objednávateľa, alebo na základe oprávnenia predkladá svoj návrh na zmenu..)

Stavba:	*Dostavba a rekonštrukcia lôžkovej časti NsP Spišská Nová Ves, a.s.*
Objednávateľ:	*Nemocnica s poliklinikou Spišská Nová Ves, a.s.*
Zhotoviteľ:	*Adifex, a. s., Mostová 2, 811 02 Bratislava,*
Číslo zmluvy o dielo	*ZMLUVA O DIELO Č. POO-SNN-STA-0001*
STAVEBNÝ OBJEKT:	*SO 02 Hlavný stavebný objekt - dostavba NsP*
ČASŤ STAVBY:	*E.4 - Elektroinštalácia - silnoprúd*
Návrh predkladá: *(funkcia a podpis osoby podkladajúcej návrh)*	*Ing. Jaroslav Líška* *Zástupca zhotoviteľa* [redacted]

Opis navrhovaných prác a postup ich vykonania:

(Tu popíšte vecne, jasne a technicky aké zmeny je potrebné vykonať, menej + naviac práce)

Revízia ELI _ doplnenie a úprava dimenzii prívodných káblov

Predmetom zmeny je doplnenie vybraných káblových prepojov medzi jednotlivými rozvádzačmi v objekte, ako aj zmena dimenzie na iných káblových linkách. Doplnené boli najmä prepojenia medzi hlavným rozvádzačom objektu SO02 pre nezálohovanú sieť (RH-S) a všetkými rozvádzačmi izolovanej sústavy. Predmetné prepojenia v pôvodnej dokumentácii chýbali ale ich doplnenie bolo nevyhnutné v zmysle požiadaviek oprávnenej právnickej osoby vydávajúcej osvedčenie na dokumentáciu, ktorá poukázala na chybu v RPD spočívajúcu v ich neexistencii. Týmto nebola splnená požiadavka STN 33 2000-7-710 na neprerušenosť zásobovania elektrickou energiou v sieťach ZIS (zdravotníckej izolovanej sústavy) pri prvej chybe v rozvodnom systéme. Doplnením týchto prepojov a dozbrojením všetkých rozvádzačov ZIS (rieši samostatný ZL) o prepínače sietí, sa zabezpečuje splnenie všetkých požiadaviek STN 33-2000-7-710 vrátane jej národných príloh.

Zároveň sa z rovnakého dôvodu upravovali dimenzie prívodov na zálohovanej strane z dieselgenerátora, značenej ako "D" pre rozvádzače ZIS.

Ďalej došlo k úpravám na dimenziách káblových prepojov, medzi rozvádzačmi RH-S, RH-D, RH-U a hlavnými rozvádzačmi podlaží, R0, R1, R2, R3 ako aj podružných prepojov medzi rozvádzačmi podlaží a koncovými rozvádzačmi značenými ako R0.x, R1.x, R2.x, R3.x. úpravy dimenzii sa vykonali v oboch smeroch – ako nadol tak aj nahor na základe prepočtu prúdovej zaťažiteľnosti po zohľadnení vynútených zmien vo výkonovej bilancii jednotlivých rozvádzačov a odstránenie chýb, ktoré sa v pôvodnom návrhu vyskytovali.

Pri zmene dimenzii sa zohľadnila aj vynútená úprava trasovania jednotlivých káblových liniek tak, aby sa zabezpečilo splnenie požiadaviek na funkčnosť trasy zálohovaných rozvodov počas požiaru (zmenu káblových trás rieši samostatný ZL). Úprava trasovania a vedenia vybraných káblov spočíva v ich vyňatí z káblových žlabov a inštalácii priamo na železobetónovú stropnú kontrukciu takým spôsobom, aby medzi nimi a nosnou konštrukciou nebola žiadna iná inštalácia, ktorá nie je funkčná počas požiaru.

Ďalej došlo k doplneniu napojenia rozvádzačov napájajúcim požiarnotechnické zariadenia, t.j. R0.2-TECH-F a R4-VZT-F, ktoré boli z dôvodu zabezpečenia kontinuity napájania požiarnotechnických zariadení v prípade požiaru odčlenené ako samostatné rozvádzače (rieši samostatný ZL) od rozvádzačov R0.2-TECH-D a R4-VZT-D, z ktorých boli vyňaté predmetné vývody slúžiace k napojeniu PTZ.

Ďalej došlo k úprave (redukcii) dimenzii na prívodných kábloch pre výťahy V1, V2, V3, V4 na základe opravy chyby v požiadavke na prívodnú kabeláž pre rozvádzače daných výťahov

Vplyv zmeny na ČASOVÝ HARMONOGRAN PRÁC ☒ Bez dopadu na zmluvný HMG

☐ *Má vplyv na HMG a je potrebná úprava Časového harmonogramu*

Popis dopadu zmeny na Časový harmonogram:

(Tu popíšte vecne, jasne aké zmeny nastanú v HMG prác)

Uvedená zmena nemá vplyv na časový harmonogram

Vplyv zmeny na PROJEKTOVÚ DOKUMENTÁCIU

☐ *Bez dopadu na projektovú dokumentáciu*

☒ *Má vplyv na projektovú dokumentáciu (návrh na zmenu HMG)*

Popis dopadu na projektovú dokumentáciu:

(Tu popíšte vecne, jasne aké zmeny nastanú v PD)

SO-02_E.4_RP_ELI-SIL_01_Prehľadová schéma napájania-REV03 (.dwg, .pdf)

Vplyv zmeny na CENU DIELA

☐ *Bez dopadu na cenu Diela*

☒ *Má dopad na cenu Diela (Podrobný rozpočet je v prílohe Návrhu na zmenu)*

Celková cena zmeny bez DPH:	***15 044,20 € €***
Z toho naviac práce:	***47 667,81 € €***
Z toho menej práce:	***-32 623,61 € €***

PREVZAL ZA OBJEDNÁVATEĽA:

Podpis oprávnenej osoby:
Ing. Miroslav Stanko
ENTO, spol. s r. o. Košice



[redacted]

Dátum: 23 -07- 2025

ZMENOVÝ LIST	
Číslo zmenového konania:	***06B/2024***
Dátum zahájenia konania:	***30.07.2025***

Zmenové konanie v zmysle ZoD čl. 9 ZMENY DIELA

ČASŤ C – ROZHODNUTIE O NÁVRHU

Stavba:	*Dostavba a rekonštrukcia lôžkovej časti NsP Spišská Nová Ves, a.s.*
Objednávateľ:	*Nemocnica s poliklinikou Spišská Nová Ves, a.s.*
Zhotoviteľ:	*Adifex, a. s., Mostová 2, 811 02 Bratislava,*
Číslo zmluvy o dielo	*ZMLUVA O DIELO Č. POO-SNN-STA-0001*
STAVEBNÝ OBJEKT:	*SO 02 Hlavný stavebný objekt – dostavba NsP*
ČASŤ STAVBY:	*E.4 - Elektroinštalácia - silnoprúd*
Návrh predkladá: *(funkcia, pečiatka a podpis osoby podkladajúcej návrh)*	*Ing. Viktor Korba* *Zástupca objednávateľa* [redacted]

Opis navrhovaných prác a postup ich vykonania:

(Tu popíšte vecne, jasne a technicky aké zmeny je potrebné vykonať, menej + naviac práce)

Revízia ELI _ doplnenie a úprava dimenzii prívodných káblov

Predmetom zmeny je doplnenie vybraných káblových prepojov medzi jednotlivými rozvádzačmi v objekte, ako aj zmena dimenzie na iných káblových linkách. Doplnené boli najmä prepojenia medzi hlavným rozvádzačom objektu SO02 pre nezálohovanú sieť (RH-S) a všetkými rozvádzačmi izolovanej sústavy. Predmetné prepojenia v pôvodnej dokumentácii chýbali ale ich doplnenie bolo nevyhnutné v zmysle požiadaviek oprávnenej právnickej osoby vydávajúcej osvedčenie na dokumentáciu, ktorá poukázala na chybu v RPD spočívajúcu v ich neexistencii. Týmto nebola splnená požiadavka STN 33 2000-7-710 na neprerušenosť zásobovania elektrickou energiou v sieťach ZIS (zdravotníckej izolovanej sústavy) pri prvej chybe v rozvodnom systéme. Doplnením týchto prepojov a dozbrojením všetkých rozvádzačov ZIS (rieši samostatný ZL) o prepínače sietí, sa zabezpečuje splnenie všetkých požiadaviek STN 33-2000-7-710 vrátane jej národných príloh.

Zároveň sa z rovnakého dôvodu upravovali dimenzie prívodov na zálohovanej strane z dieselgenerátora, značenej ako "D" pre rozvádzače ZIS.

Ďalej došlo k úpravám na dimenziách káblových prepojov, medzi rozvádzačmi RH-S, RH-D, RH-U a hlavnými rozvádzačmi podlaží, R0, R1, R2, R3 ako aj podružných prepojov medzi rozvádzačmi podlaží a koncovými rozvádzačmi značenými ako R0.x, R1.x, R2.x, R3.x. úpravy dimenzii sa vykonali v oboch smeroch – ako nadol tak aj nahor na základe prepočtu prúdovej zaťažiteľnosti po zohľadnení vynútených zmien vo výkonovej bilancii jednotlivých rozvádzačov a odstránenie chýb, ktoré sa v pôvodnom návrhu vyskytovali.

Pri zmene dimenzii sa zohľadnila aj vynútená úprava trasovania jednotlivých káblových liniek tak, aby sa zabezpečilo splnenie požiadaviek na funkčnosť trasy zálohovaných rozvodov počas požiaru (zmenu káblových trás rieši samostatný ZL). Úprava trasovania a vedenia vybraných káblov spočíva v ich vyňatí z káblových žlabov a inštalácii priamo na železobetónovú stropnú kontrukciu takým spôsobom, aby medzi nimi a nosnou konštrukciou nebola žiadna iná inštalácia, ktorá nie je funkčná počas požiaru.

Ďalej došlo k doplneniu napojenia rozvádzačov napájajúcim požiarnotechnické zariadenia, t.j. R0.2-TECH-F a R4-VZT-F, ktoré boli z dôvodu zabezpečenia kontinuity napájania požiarnotechnických zariadení v prípade požiaru odčlenené ako samostatné rozvádzače (rieši samostatný ZL) od rozvádzačov R0.2-TECH-D a R4-VZT-D, z ktorých boli vyňaté predmetné vývody slúžiace k napojeniu PTZ.

Ďalej došlo k úprave (redukcii) dimenzii na prívodných kábloch pre výťahy V1, V2, V3, V4 na základe opravy chyby v požiadavke na prívodnú kabeláž pre rozvádzače daných výťahov

Vplyv zmeny na ČASOVÝ HARMONOGRAN PRÁC

☒-*Bez dopadu na zmluvný HMG*

☐ *Má vplyv na HMG a je potrebná úprava Časového harmonogramu*

Popis dopadu zmeny na Časový harmonogram:

(Tu popíšte vecne, jasne aké zmeny nastanú v HMG prác)

Uvedená zmena nemá vplyv na časový harmonogram

Vplyv zmeny na PROJEKTOVÚ DOKUMENTÁCIU

☐-*Bez dopadu na projektovú dokumentáciu*

☒ *Má vplyv na projektovú dokumentáciu*

Popis dopadu na projektovú dokumentáciu:

(Tu popíšte vecne, jasne aké zmeny nastanú v PD)

SO-02_E.4_RP_ELI-SIL_01_Prehľadová schéma napájania-REV03 (.dwg, .pdf)

Vplyv zmeny na CENU DIELA

☐-*Bez dopadu na cenu Diela*

☒ *Má dopad na cenu Diela (Podrobný rozpočet je v prílohe Návrhu na zmenu)*

Celková cena zmeny bez DPH:	***15 044,20 € €***
Z toho naviac práce:	***47 667,81 € €***
Z toho menej práce:	***-32 623,61 € €***

VYJADRENIE PROJEKTANTA :

Identifikačné údaje projektanta:	*„DGA" DESIGN GRAFIC ARCHITECTURE, s.r.o., IČO 36 514 241*
Titul, meno, priezvisko, oprávnenej osoby	*Ing. Mgr. art. Radovan Gonos*

S predkladaným návrhom na zmenu rozsahu plnenia Zmluvy o dielo:

☒ Súhlasím

☐ Nesúhlasím

Tu uvedie podrobnosti k vyjadreniu:

S uvedenou zmenou súhlasíme, nakoľko je nevyhnutná pre riadne a bezpečné užívanie diela. Bez predmetnej úpravy by realizované dielo nespĺňalo požiadavky platných technických noriem a nebolo by ho možné bezpečne prevádzkovať.

Dátum vyjadrenia: 3

Podpis oprávnenej os

[redacted]

Klasifikácia zmeny:
(označiť iba jedno konkrétne písmeno zodpovedajúce dôvodu predloženia návrhu na zmenu rozsahu plnenia(ďalej len "návrh").

☐	a) návrh z dôvodu chýbajúcich prác, ktoré neboli súčasťou verejným obstarávateľom zverejneného a zhotoviteľom oceneného výkazu výmer, avšak pre dokončenie diela je ich realizácia nevyhnutná *(ide o zmenu zmluvy podľa § 18 ods. 3 zákona o verejnom obstarávaní)*
☒	b) návrh z dôvodu nemožnosti dodať / zapracovať pôvodné riešenie navrhnuté projektantom pričom projektant pri dodržaní odbornej starostlivosti o takejto potrebe mohol v čase spracovania PD vedieť (napr. nedôsledne vykonal obhliadku stavby alebo nevykonal potrebné sondy, ktoré by mohli odhaliť túto potrebu; tzv. chyby projektu) *(ide o zmenu zmluvy podľa § 18 ods. 3 zákona o verejnom obstarávaní)*
☐	c) návrh z dôvodu nemožnosti dodať / zapracovať pôvodné riešenie navrhnuté projektantom a ocenené zhotoviteľom, pričom projektant pri dodržaní odbornej starostlivosti o takejto potrebe nemohol v čase spracovania PD vedieť *(napr. vykonal sondy, ktoré neodhalili túto potrebu alebo z objektívnych dôvodov nebolo možné vykonať sondy, ktoré by túto potrebu odhalili)* *(ide o zmenu zmluvy podľa § 18 ods. 1 písm. b) zákona o verejnom obstarávaní)*
☐	d) návrh z dôvodu nemožnosti dodať / zapracovať pôvodné riešenie navrhnuté projektantom a ocenené zhotoviteľom, pričom zmeny vyplynula z okolností, ktoré projektant ani verejný obstarávateľ nemohli pri vynaložení náležitej starostlivosti predvídať a zmenou sa nemení charakter zmluvy *(napr. napriek vykonaným sondám sa podložie správa inak ako geologický prieskum predpokladal)* *(ide o zmenu zmluvy podľa § 18 ods. 1 písm. c) zákona o verejnom obstarávaní)*
☐	e) návrh z dôvodu nemožnosti dodať / zapracovať pôvodné riešenie navrhnuté projektantom a ocenené zhotoviteľom *(napr. nadväzujúce materiály, o ktorých výmene sa neuvažovalo sú v zlom stave a nie je možné do nich kotviť / nadväzovať / pripájať navrhnuté materiály a pod.)* *(ide o zmenu zmluvy podľa § 18 ods. 3 zákona o verejnom obstarávaní)*
☐	f) návrh z dôvodu potreby zmeny projektantom alebo uchádzačom navrhnutého materiálu, pričom sa plne zachováva ekonomická rovnováha zmluvy *(ide o zmenu zmluvy podľa § 18 ods. 1 písm. e) zákona o verejnom obstarávaní)*
☐	g) návrh z dôvodu poskytnutia podstatne výhodnejších podmienok ako pri pôvodnom materiáli/výrobku/tovare *(napr. predĺžená záruka, náhrada prispeje k zníženiu nákladov objednávateľa pri jej inštalácii, alebo pri spustení do prevádzky, alebo pri užívaní, alebo pri údržbe, a pod., výhodnejšie podmienky musia byť deklaratórne uvedené v časti návrhu "Konkrétne zdôvodnenie zmeny")* *(ide o zmenu zmluvy podľa § 18 ods. 1 písm. c) zákona o verejnom obstarávaní)*
☐	h) návrh z dôvodu zmeny legislatívy *(zmena musí prispieť k súladu projektu so zmenenou legislatívou, čo musí byť deklaratórne uvedené v časti návrhu "Konkrétne zdôvodnenie zmeny, ide napr. o navýšenie počtu, resp. zvýšenie kvalitatívnych parametrov pôvodných materiálov/výrobkov/tovarov a pod.)*
☐	i) odstránenie zistených zrejmých chýb v písaní *(nepodstatná zmena/oprava označenia/názvu materiálu/výrobku/tovaru resp. výrobcu v zmluvnom rozpočte, nejedná sa o zámenu pôvodného materiálu/výrobku/tovaru, resp. výrobcu)* *(ide o zmenu zmluvy podľa § 18 ods. 1 písm. e) zákona o verejnom obstarávaní)*
☐	j) iné:

VYJADRENIE STAVEBNÉHO DOZORU:

Identifikačné údaje dozora:	*ENTO, spol. s r. o. Košice, IČO 31 656 552*
Titul, meno, priezvisko, oprávnenej osoby	*Ing. Miroslav Stanko*

S predkladaným návrhom na zmenu rozsahu plnenia Zmluvy o dielo:

☒ Súhlasím
☐ Nesúhlasím

Tu uvedie podrobnosti k vyjadreniu:

S uvedenou zmenou súhlasíme, nakoľko je nevyhnutná pre riadne a bezpečné užívanie diela. Bez predmetnej úpravy by realizované dielo nespĺňalo požiadavky platných technických noriem a nebolo by ho možné bezpečne prevádzkovať.

Dátum vyjadrenia: 30 -07- 2025

Podpis oprávnenej osoby:

[redacted]

Miroslav STA... č. 1041... Slovenská komora stavebných inži...

VYJADRENIE OSOBY ZODPOVEDNEJ ZA VEREJNÉ OBSTARÁVANIE:

Identifikačné údaje:	*HAVEL & PARTNERS s.r.o., advokátska kancelária, IČO 36 856 584*
Titul, meno, priezvisko, oprávnenej osoby	*Mgr. Ondřej Majer*

Môže mať navrhovaná zmena vplyv na poradie ponúk predložených vo verejnom obstarávaní:

☐ ~~áno~~
☒ nie

Tu uveďte ako ste dospeli k danému záveru (napr. prepočítali ste pôvodné ponuky po zmene množstiev; potreba nemohla byť známa v čase obstarávania; ide len o zmenu materiálov v rovnakej cenovej hladine a pod):

Celkové vyčíslenie prác osobitne za každý dôvod:

Klasifikácia dôvodu	Celková hodnota zmeny v € bez DPH	% vyjadrenie oproti hodnote Zmluvy o dielo
Zmena zmluvy podľa § 18 ods. 1 písm. b)		
- z toho naviac práce		
- z toho menej práce		
Zmena zmluvy podľa § 18 ods. 1 písm. c)		
- z toho naviac práce		
- z toho menej práce		
Zmena zmluvy podľa § 18 ods. 1 písm. e)		
- z toho naviac práce		
- z toho menej práce		
Zmena zmluvy podľa § 18 ods. 3	***15 044,20 € €***	***0,0549%***
- z toho naviac práce	***47 667,81 € €***	
- z toho menej práce	***-32 623,61 € €***	

S predkladaným návrhom na zmenu rozsahu plnenia Zmluvy o dielo:

☒ Súhlasím
☐ ~~Nesúhlasím~~

Tu uvedie podrobnosti k vyjadreniu:

Jedná sa o zmeny v súlade s § 18 ods. 3 ZVO (t.j. tzv. zmeny de minimis), kedy sú naplnené všetky zákonné podmienky takejto zmeny."

Dátum vyjadrenia: 30 -07- 2025

Podpis oprávnenej osoby: [redacted]

ROZHODNUTIE OBJEDNÁVATEĽA:

☒ *OBJEDNÁVATEĽ SO ZMENOU SÚHLASÍ A DÁVA POKYN NA VYKONANIE ZMENY DIELA*

☐ *OBJEDNÁVATEĽ NÁVRH NA ZMENU ŽIADA ZMENIŤ*

☐ *OBJEDNÁVATEĽ NÁVRH NA ZMENU RUŠÍ*

PODPIS ZÁSTUPCU OBJEDNÁVATEĽA

Titul, meno a priezvisko zástupcu:	*Ing. Lukáš Dinda*
Pracovná funkcia zástupcu:	*Zástupca objednávateľa*
Dátum:	13 -08- 2025
Podpis:	

[redacted]

Nemocnica s poliklinikou
Spišská Nová Ves, a.s.
ul. Jánskeho 1, 052 01 Spišská Nová Ves
IČO: 36597350, DIČ: 2022064781
IČ DPH: SK7020000669

Zhotoviteľ svojím podpisom súhlasí a potvrdzuje prevzatie Zmenového listu.

PODPIS ZÁSTUPCU ZHOTOVITEĽA:

Titul, meno a priezvisko zástupcu:	*Ing. Martin Laurinčík*
Pracovná funkcia zástupcu:	
Dátum:	
Podpis:	

[redacted]

Zoznam príloh:

1. *Zápis do SD*
2. *Rozpočet*

- *SO-02_E.4_RP_ELI-SIL_01_Prehľadová schéma napájania-REV03 (.dwg, .pdf)*

Denné záznamy stavby: List č.: 2041390

15.7.2025
UTOROK

POČASIE: POLOOBLAČNO, PREHÁŇKY, TEPLOTA +15°C AŽ +25°C
PRACOVNÁ DOBA: $7^{00} - 18^{00}$
POČET PRACOVNÍKOV: THP-5, DAVATEĽ-3, AV COM-3, PODHRUP-2, TECHTEAM-4, UV BAU-8, SDK-8, PHOTOHAP-1, STREZO-3, SEDIR-18, KRAVIMEX-5, FENESTRA-4, KÚRENIE-3, MECHANIZMY: VEŽOVÝ ŽERAV-1, MOBILNÝ ŽERAV-1x, MALÁ MECHANIZÁCIA
POPIS PRÁC
- DEBNENIE ATIKY + ARMOVANIE VEĽKÝ TRAKT
- BETONÁŽ ATIKY VEĽKÝ TRAKT
- MONTÁŽ ROZVODOV ZTI
- MONTÁŽ ROZVODOV EPS+HSP
- MONTÁŽ ROZVODOV UMELÉHO OSVETLENIA
- MONTÁŽ ROZVODOV VZT
- MONTÁŽ SDK KONŠTRUKCIÍ
- MONTÁŽ SKLADBY STREŠNÉHO PLÁŠŤA
- DEMONTÁŽ VŽ Č.1
- MONTÁŽ VÝPLNE OTVOROV - OKNÁ
- NÁTER ROZVODOV KÚRENIE

ZÁPIS TDI
ŽIADAME GENERÁLNEHO ZHOTOVITEĽA O PREDLOŽENIE CENOVEJ PONUKY, OBJEKT SO02 ČASŤ E.4 ELEKTROINŠTALÁCIA, REVÍZIA ELI -, DOPLNENIE A ÚPRAVA DIMENZIÍ PRÍVODNÝCH KÁBLOV, ZMENOVÝ LIST OGB.

ZÁPIS ZHOTOVITEĽA
ŽIADAME O PREBRATIE VÝSTUŽE ATIKY SPOJOVACÍ TRAKT A POVOLENIE BETONÁŽE

15.7.

ZÁPIS TDI
PO KONTROLE VÝSTUŽE ATIKY SPOJOVACÍ TRAKT „VEĽKÝ" POVOĽUJEME BETONÁŽ ATIKY VEĽKÉHO SPOJOVACIEHO TRAKTU.

ROZPOČET - ZL č. 06B/2024

Stavba: Dostavba a rekonštrukcia lôžkovej časti Nemocnice s poliklinikou v Spišskej Novej Vsi

Objekt: **SO02 - Doplnenie a úprava dimenzii prívodných káblov**

Časť : E.4 - Elektroinštalácia - silnoprúd
Miesto: SNV

Objednávateľ: Nemocnica s poliklinikou, Spišská Nová Ves
Zhotoviteľ: Adifex a.s.

PČ	Typ	Kód	Popis	MJ	Množstvo	J.cena [EUR]	Cena celkom [EUR]
Náklady z rozpočtu							**15 044,20**
	D	4	Kabeláže				15 044,20
122	K	210881067.S	Kábel bezhalogénový, medený uložený pevne 1-CXKH-R, B2ca, s1,d1,a1 0,6/1,0 kV 1x240mm2	m	-95,000	[redacted]	
123	*M*	*341610013500.S*	*Kábel bezhalogénový, medený uložený pevne 1-CXKH-R, B2ca, s1,d1,a1 0,6/1,0 kV 1x240mm2*	*m*	*-95,000*		
369	K	210881065.S	Kábel bezhalogénový, medený uložený pevne 1-CXKH-R, B2ca, s1,d1,a1 0,6/1,0 kV 1x150mm2	m	-900,000		
370	*M*	*341610013300.S*	*Kábel bezhalogénový, medený uložený pevne 1-CXKH-R, B2ca, s1,d1,a1 0,6/1,0 kV 1x150mm2*	*m*	*-900,000*		
124	K	210881109.S	Kábel bezhalogénový, medený uložený pevne 1-CXKH-R, B2ca, s1,d1,a1 0,6/1,0 kV 5x25mm2	m	-122,000		
125	K	210881066.S	Kábel bezhalogénový, medený uložený pevne 1-CXKH-R, B2ca, s1,d1,a1 0,6/1,0 kV 1x185mm2	m	-18,000		
126	*M*	*341610013400.S*	*Kábel bezhalogénový, medený uložený pevne 1-CXKH-R, B2ca, s1,d1,a1 0,6/1,0 kV 1x185mm2*	*m*	*-18,000*		
127	*M*	*341610018700.S*	*Kábel bezhalogénový, medený uložený pevne 1-CXKH-R, B2ca, s1,d1,a1 0,6/1,0 kV 5x25mm2*	*m*	*-122,000*		
128	K	210881204.S	Kábel bezhalogénový, medený uložený pevne 1-CHKE-V, B2ca, s1,d1,a1 0,6/1,0 kV 1x50mm2 E90	m	115,000		
129	*M*	*341610019600.S*	*Kábel bezhalogénový, medený uložený pevne 1-CHKE-V, B2ca, s1,d1,a1 0,6/1,0 kV 1x50mm2 E90*	*m*	*115,000*		
371	K	210881204.S.	Kábel bezhalogénový, medený uložený pevne 1-CHKE-V, B2ca, s1,d1,a1 0,6/1,0 kV 1x150mm2 E90	m	174,000		
372	*M*	*341610019600.S.*	*Kábel bezhalogénový, medený uložený pevne 1-CHKE-V, B2ca, s1,d1,a1 0,6/1,0 kV 1x150mm2 E90*	*m*	*174,000*		
130	K	210881098.S	Kábel bezhalogénový, medený uložený pevne CXKH-R, B2ca, s1,d1,a1 0,6/1,0 kV 5x35mm2	m	501,600		
131	*M*	*341610016600.S*	*Kábel bezhalogénový, medený uložený pevne CXKH-R, B2ca, s1,d1,a1 0,6/1,0 kV 5x35mm2*	*m*	*501,600*		
132	K	210881205.S	Kábel bezhalogénový, medený uložený pevne 1-CHKE-V, B2ca, s1,d1,a1 0,6/1,0 kV 1x70mm2 E90	m	-51,000		
133	*M*	*341610019700.S*	*Kábel bezhalogénový, medený uložený pevne 1-CHKE-V, B2ca, s1,d1,a1 0,6/1,0 kV 1x70mm2 E90*	*m*	*-51,000*		
134	K	210881210.S	Kábel bezhalogénový, medený uložený pevne 1-CHKE-V, B2ca, s1,d1,a1 0,6/1,0 kV 1x240mm2 E90	m	151,000		
135	*M*	*341610020200.S*	*Kábel bezhalogénový, medený uložený pevne 1-CHKE-V, B2ca, s1,d1,a1 0,6/1,0 kV 1x240mm2 E90*	*m*	*151,000*		
136	K	210881196.S	Kábel bezhalogénový, medený uložený pevne 1-CHKE-V, B2ca, s1,d1,a1 0,6/1,0 kV 5x25mm2 E90	m	141,700		
137	*M*	*341610023100.S*	*Kábel bezhalogénový, medený uložený pevne 1-CHKE-V, B2ca, s1,d1,a1 0,6/1,0 kV 5x25mm2 E90*	*m*	*141,700*		
144	K	210881103.S	Kábel bezhalogénový, medený uložený pevne CXKH-R, B2ca, s1,d1,a1 0,6/1,0 kV 5x6mm2	m	-261,600		
145	*M*	*341610017100.S*	*Kábel bezhalogénový, medený uložený pevne CXKH-R, B2ca, s1,d1,a1 0,6/1,0 kV 5x6mm2*	*m*	*-261,600*		
148	K	210881244.S	Kábel bezhalogénový, medený uložený pevne 1-CHKE-V, B2ca, s1,d1,a1 0,6/1,0 kV 5x50mm2 E90	m	5,000		
149	*M*	*341610023601.S*	*Kábel bezhalogénový, medený uložený pevne 1-CHKE-V, B2ca, s1,d1,a1 0,6/1,0 kV 5x50mm2 E90*	*m*	*5,000*		
156	K	210881167.S	Kábel bezhalogénový, medený uložený pevne 1-CHKE-V, B2ca, s1,d1,a1 0,6/1,0 kV 1x185mm2 E90	m	-15,000		
157	*M*	*341610020100.S*	*Kábel bezhalogénový, medený uložený pevne 1-CHKE-V, B2ca, s1,d1,a1 0,6/1,0 kV 1x185mm2 E90*	*m*	*-15,000*		
158	K	210881305.S	Kábel bezhalogénový, medený uložený pevne 1-CHKE-V, B2ca, s1,d1,a1 0,6/1,0 kV 5x16mm2 E90	m	298,000		
159	*M*	*341610029200.S*	*Kábel bezhalogénový, medený uložený pevne 1-CHKE-V, B2ca, s1,d1,a1 0,6/1,0 kV 5x16mm2 E90*	*m*	*298,000*		
160	K	210881304.S	Kábel bezhalogénový, medený uložený pevne 1-CHKE-V, B2ca, s1,d1,a1 0,6/1,0 kV 5x10mm2 E90	m	102,400		
161	*M*	*341610029100.S*	*Kábel bezhalogénový, medený uložený pevne 1-CHKE-V, B2ca, s1,d1,a1 0,6/1,0 kV 5x10mm2 E90*	*m*	*102,400*		
162	K	210881307.S	Kábel bezhalogénový, medený uložený pevne 1-CHKE-V, B2ca, s1,d1,a1 0,6/1,0 kV 5x35mm2 E90	m	22,000		
163	*M*	*341610029301.S*	*Kábel bezhalogénový, medený uložený pevne 1-CHKE-V, B2ca, s1,d1,a1 0,6/1,0 kV 5x35mm2 E90*	*m*	*22,000*		
164	K	210881061.S	Kábel bezhalogénový, medený uložený pevne 1-CXKH-R, B2ca, s1,d1,a1 0,6/1,0 kV 1x50mm2	m	170,000		

165	*M*	*341610012900.S*	*Kábel bezhalogénový, medený uložený pevne 1-CXKH-R, B2ca, s1,d1,a1 0,6/1,0 kV 1x50mm2*	*m*	*170,000*
166	K	210881193.S	Kábel bezhalogénový, medený uložený pevne 1-CHKE-V, B2ca, s1,d1,a1 0,6/1,0 kV 5x6mm2 E90	m	-69,300
167	*M*	*341610022800.S*	*Kábel bezhalogénový, medený uložený pevne 1-CHKE-V, B2ca, s1,d1,a1 0,6/1,0 kV 5x6mm2 E90*	*m*	*-69,300*
170	K	210881104.S	Kábel bezhalogénový, medený uložený pevne CXKH-R, B2ca, s1,d1,a1 0,6/1,0 kV 5x10mm2	m	-173,100
171	*M*	*341610017200.S*	*Kábel bezhalogénový, medený uložený pevne CXKH-R, B2ca, s1,d1,a1 0,6/1,0 kV 5x10mm2*	*m*	*-173,100*
178	K	210881110.S	Kábel bezhalogénový, medený uložený pevne CXKH-R, B2ca, s1,d1,a1 0,6/1,0 kV 5x95mm2	m	-50,000
179	*M*	*341610017602.S*	*Kábel bezhalogénový, medený uložený pevne CXKH-R, B2ca, s1,d1,a1 0,6/1,0 kV 5x95mm2*	*m*	*-50,000*
375	K	210881110.S.	Kábel bezhalogénový, medený uložený pevne CXKH-R, B2ca, s1,d1,a1 0,6/1,0 kV 1x95mm2	m	-15,000
376	*M*	*341610017602.S.*	*Kábel bezhalogénový, medený uložený pevne CXKH-R, B2ca, s1,d1,a1 0,6/1,0 kV 1x95mm2*	*m*	*-15,000*
182	K	210881237.S	Kábel bezhalogénový, medený uložený pevne CXKH-R, B2ca, s1,d1,a1 0,6/1,0 kV 5x16mm2	m	535,000
183	*M*	*341610023000.S*	*Kábel bezhalogénový, medený uložený pevne CXKH-R, B2ca, s1,d1,a1 0,6/1,0 kV 5x16mm2*	*m*	*535,000*
377	K	210881313.S.	Vodič medený bezhalogenový N2XH B2ca s1,d1,a1 150 mm2	m	-10,000
378	*M*	*341610023800.S.*	*Vodič medený bezhalogenový N2XH B2ca s1,d1,a1 15 mm2*	*m*	*-10,000*

[redacted]

Celkom	**15 044,20**
Z toho naviac	47 667,81
Z toho menej	-32 623,61

[redacted]

Podpis oprávnenej osoby:

Adifex, a.s.
Ing. Jaroslav Liška
Zástupca zhotoviteľa

Dňa: 30-07-2025

Ento, spol. s r.o. Košice
Ing. Miroslav Stanko
Stavebný dozor

Dňa : 30-07-2025

Ing. Miroslav STANKO stavebný dozor SKSI

[redacted]

Verejná sieť

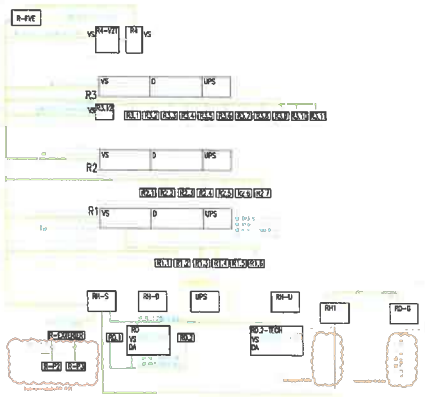

DA sieť (a o bez funkčnosťou v počítať)

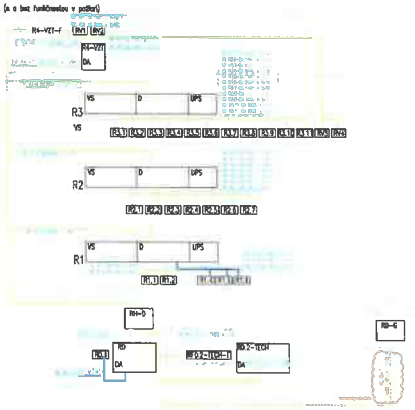

UPS sieť (a o bez funkčnosťou v počítať)

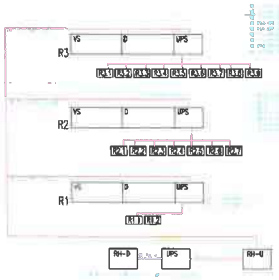

ROZVODNÝ SYSTÉM:
3/NPE~50Hz, 400V,230V/TN-S
1/NPE~50Hz, 230V/TN-S
OCHRANNÉ OPATRENIA:
SAMOČINNÝM DOPOJENÍM NAPÁJANIA
podľa STN 33 2000-4-41, čl. 411
PRÚDOVÝ CHRÁNIČMI (RCD)
podľa STN 33 2000-4-41, čl. 415

[redacted]

BO 02 HLAVNÝ OBJEKT - DOSTAVBA NsP

Prehľadové schéma napájania

2 7 4 R P 0 0 2

ZMENOVÝ LIST	
Číslo zmenového konania:	***06C/2024***
Dátum zahájenia konania:	***15.07.2025***

Zmenové konanie v zmysle ZoD čl. 9 ZMENY DIELA

ČASŤ A – ŽIADOSŤ

☒ ***POKYN OBJEDNÁVATEĽA NA VYKONANIE ZMENY DIELA***

☐ ***ŽIADOSŤ OBJEDNÁVATEĽA O PREDLOŽENIE NÁVRHU NA VYKONANIE ZMENY***

(Prosím dodržať štruktúru vo vzťahu ku každému dôvodu, na základe ktorého bolo potrebné vykonať naviac práce /ponížiť pôvodne plánované prác.)

Stavba:	*Dostavba a rekonštrukcia lôžkovej časti NsP Spišská Nová Ves, a.s.*
Objednávateľ:	*Nemocnica s poliklinikou Spišská Nová Ves, a.s.*
Zhotoviteľ:	*Adifex, a. s., Mostová 2, 811 02 Bratislava,*
Číslo zmluvy o dielo	*ZMLUVA O DIELO Č. POO-SNN-STA-0001*
STAVEBNÝ OBJEKT:	*SO 02 Hlavný stavebný objekt - dostavba NsP*
ČASŤ STAVBY:	*E.4 - Elektroinštalácia - silnoprúd*
Návrh predkladá: *(funkcia a podpis osoby podkladajúcej návrh)*	*Ing. Viktor Korba* *Zástupca objednávateľa* [redacted]

Opis navrhovaných prác a postup ich vykonania:

(Tu popíšte vecne, jasne a technicky aké zmeny je potrebné vykonať, menej + naviac práce)

Revízia ELI _ úprava káblových trás

Predmetom zmeny je doplnenie vybraných káblových trás priamo na železobetónovom strope tak, aby sa zabezpečilo splnenie požiadaviek na funkčnosť trasy zálohovaných rozvodov prechádzajúcich viacerými požiarnymi úsekmi počas požiaru. Súčasný návrh, kedy sú káblové žľaby koordinačne umiestnené ako jedna z nižších vrstiev inštalácii v podhľade (ponad ne sú vedené rozvody ostatných profesii) je z pohľadu zabezpečenia funkčnosti káblovej trasy prechádzajúcej viacerými požiarnymi úsekmi počas požiaru nesprávny. Úprava trasovania a vedenia vybraných káblov spočíva v ich vyňatí z káblových žľabov a inštalácii priamo na železobetónovú stropnú konštrukciu takým spôsobom, aby medzi nimi a nosnou konštrukciou nebola žiadna iná inštalácia, ktorá nie je funkčná počas požiaru. Káblové žľaby, z ktorých bude týmto spôsobom vyňatá časť kabeláže sa ponechajú v pôvodnej polohe podľa RPD a uložia sa do nich všetky káble, ktoré neprechádzajú medzi požiarnymi úsekmi, t.j. zostanú využité. Tieto vyňaté trasy sa navrhujú realizovať prostredníctvom na to určených závesných prvkov, tzv. Grippov resp. Káblových príchytiek typu "sonap" s definovanou odolnosťou voči požiaru. Pri návrhu predmetných trás sa koordinačne uvažovalo s najkratšími možnými trasami, pričom niektoré káblové linky sú oproti pôvodnej RPD pretrasované - nekopírujú trasu žľabu, ale idú priamejšie, čím sa dosahuje úspora na dĺžkach jednotlivých káblových vedení (tieto sú riešené v samostatnom ZL)

Predmetom zmeny je tiež doplnenie novej káblovej stúpačky v podobe káblového rebríku pre novodoplnené káblové linky verejnej siete vedúce z rozvádzača RH-S do rozvádzačov zdravotníckej izolovanej sústavy.

Ďalej je predmetom úpravy čiastočne aj samotné trasovanie káblových žľabov a rebríkov, kedy dochádza k ich čiastočnému premiestneniu, najmä doplneniu tam, kde je to účelne možné a zrušeniu na miestach, kde by boli nadbytočné. Súbežne s úpravou káblových žľabov sa čiastočne redukuje aj potreba inštalačných trubiek a rúrok, ktoré sú nahrádzané príchytkami.

Vplyv zmeny na ČASOVÝ HARMONOGRAN PRÁC

☒ Bez dopadu na zmluvný HMG

☐ *Má vplyv na HMG a je potrebná úprava Časového harmonogramu*

Popis dopadu zmeny na Časový harmonogram:

(Tu popíšte vecne, jasne aké zmeny nastanú v HMG prác)

Uvedená zmena nemá vplyv na časový harmonogram

Vplyv zmeny na PROJEKTOVÚ DOKUMENTÁCIU

☐ *Bez dopadu na projektovú dokumentáciu*

☒ *Má vplyv na projektovú dokumentáciu*

Popis dopadu na projektovú dokumentáciu:

(Tu popíšte vecne, jasne aké zmeny nastanú v PD)

SO-02_E.4_RP_ELI-SIL_66 Káblové žľaby 1.PP_REV01 (.dwg, .pdf)
SO-02_E.4_RP_ELI-SIL_67 Káblové žľaby 1.NP_REV01 (.dwg, .pdf)
SO-02_E.4_RP_ELI-SIL_68 Káblové žľaby 2.NP_REV01 (.dwg, .pdf)
SO-02_E.4_RP_ELI-SIL_69 Káblové žľaby 3.NP_REV01 (.dwg, .pdf)
SO-02_E.4_RP_ELI-SIL_70 Káblové žľaby 4.NP_REV01 (.dwg, .pdf)

Vplyv zmeny na CENU DIELA

☐ *Bez dopadu na cenu Diela*

☒ *Má dopad na cenu Diela (Podrobný rozpočet je v prílohe Návrhu na zmenu)*

PREVZAL ZA ZHOTOVITEĽA:

Podpis oprávnen[redacted]

Ing. Jaroslav Líš[redacted]

Dátum: 15-07-2025

Adifex, a. s.
Mostová 2
811 02 Bratislava
IČO: 46715894 IČ DPH: SK2023532115
www.adifex.sk

ZMENOVÝ LIST	
Číslo zmenového konania:	***06C/2024***
Dátum zahájenia konania:	***23.07.2025***

Zmenové konanie v zmysle ZoD čl. 9 ZMENY DIELA

ČASŤ B – NÁVRH ZHOTOVITEĽA NA VYKONANIE ZMENY

☒ ***NÁVRH ZHOTOVITEĽA NA VYKONANIE ZMENY k ŽIADOSTI OBJEDNÁVATEĽA***

☐ ***ZMENA NAVRHOVANÁ ZHOTOVITEĽOM***

(Zhotoviteľ predloží návrh k žiadosti objednávateľa, alebo na základe oprávnenia predkladá svoj návrh na zmenu..)

Stavba:	*Dostavba a rekonštrukcia lôžkovej časti NsP Spišská Nová Ves, a.s.*
Objednávateľ:	*Nemocnica s poliklinikou Spišská Nová Ves, a.s.*
Zhotoviteľ:	*Adifex, a. s., Mostová 2, 811 02 Bratislava,*
Číslo zmluvy o dielo	*ZMLUVA O DIELO Č. POO-SNN-STA-0001*
STAVEBNÝ OBJEKT:	*SO 02 Hlavný stavebný objekt - dostavba NsP*
ČASŤ STAVBY:	*E.4 - Elektroinštalácia - silnoprúd*
Návrh predkladá: *(funkcia a podpis osoby podkladajúcej návrh)*	*Ing. Jaroslav Líš[redacted]* *Zástupca zhotovi[redacted]*

Opis navrhovaných prác a postup ich vykonania:

(Tu popíšte vecne, jasne a technicky aké zmeny je potrebné vykonať, menej + naviac práce)

Revízia ELI _ úprava káblových trás

Predmetom zmeny je doplnenie vybraných káblových trás priamo na železobetónovom strope tak, aby sa zabezpečilo splnenie požiadaviek na funkčnosť trasy zálohovaných rozvodov prechádzajúcich viacerými požiarnymi úsekmi počas požiaru. Súčasný návrh, kedy sú káblové žľaby koordinačne umiestnené ako jedna z nižších vrstiev inštalácii v podhľade (ponad ne sú vedené rozvody ostatných profesii) je z pohľadu zabezpečenia funkčnosti káblovej trasy prechádzajúcej viacerými požiarnymi úsekmi počas požiaru nesprávny. Úprava trasovania a vedenia vybraných káblov spočíva v ich vyňatí z káblových žľabov a inštalácii priamo na železobetónovú stropnú konštrukciu takým spôsobom, aby medzi nimi a nosnou konštrukciou nebola žiadna iná inštalácia, ktorá nie je funkčná počas požiaru. Káblové žľaby, z ktorých bude týmto spôsobom vyňatá časť kabeláže sa ponechajú v pôvodnej polohe podľa RPD a uložia sa do nich všetky káble, ktoré neprechádzajú medzi požiarnymi úsekmi, t.j. zostanú využité. Tieto vyňaté trasy sa navrhujú realizovať prostredníctvom na to určených závesných prvkov, tzv. Grippov resp. Káblových príchytiek typu "sonap" s definovanou odolnosťou voči požiaru. Pri návrhu predmetných trás sa koordinačne uvažovalo s najkratšími možnými trasami, pričom niektoré káblové linky sú oproti pôvodnej RPD pretrasované - nekopírujú trasu žľabu, ale idú priamejšie, čím sa dosahuje úspora na dĺžkach jednotlivých káblových vedení (tieto sú riešené v samostatnom ZL)

Predmetom zmeny je tiež doplnenie novej káblovej stúpačky v podobe káblového rebríku pre novodoplnené káblové linky verejnej siete vedúce z rozvádzača RH-S do rozvádzačov zdravotníckej izolovanej sústavy.

Ďalej je predmetom úpravy čiastočne aj samotné trasovanie káblových žľabov a rebríkov, kedy dochádza k ich čiastočnému premiestneniu, najmä doplneniu tam, kde je to účelne možné a zrušeniu na miestach, kde by boli nadbytočné. Súbežne s úpravou káblových žľabov sa čiastočne redukuje aj potreba inštalačných trubiek a rúrok, ktoré sú nahrádzané príchytkami.

Vplyv zmeny na ČASOVÝ HARMONOGRAN PRÁC

☒ Bez dopadu na zmluvný HMG

☐ *Má vplyv na HMG a je potrebná úprava Časového harmonogramu*

Popis dopadu zmeny na Časový harmonogram:

(Tu popíšte vecne, jasne aké zmeny nastanú v HMG prác)

Uvedená zmena nemá vplyv na časový harmonogram

Vplyv zmeny na PROJEKTOVÚ DOKUMENTÁCIU

☐ *Bez dopadu na projektovú dokumentáciu*

☒ *Má vplyv na projektovú dokumentáciu (návrh na zmenu HMG)*

Popis dopadu na projektovú dokumentáciu:

(Tu popíšte vecne, jasne aké zmeny nastanú v PD)

SO-02_E.4_RP_ELI-SIL_66 Káblové žľaby 1.PP_REV01 (.dwg, .pdf)
SO-02_E.4_RP_ELI-SIL_67 Káblové žľaby 1.NP_REV01 (.dwg, .pdf)
SO-02_E.4_RP_ELI-SIL_68 Káblové žľaby 2.NP_REV01 (.dwg, .pdf)
SO-02_E.4_RP_ELI-SIL_69 Káblové žľaby 3.NP_REV01 (.dwg, .pdf)
SO-02_E.4_RP_ELI-SIL_70 Káblové žľaby 4.NP_REV01 (.dwg, .pdf)

Vplyv zmeny na CENU DIELA

☐ *Bez dopadu na cenu Diela*

☒ *Má dopad na cenu Diela (Podrobný rozpočet je v prílohe Návrhu na zmenu)*

Celková cena zmeny bez DPH:	***4 957,66 €***
Z toho naviac práce:	***109 434,24 €***
Z toho menej práce:	***-104 476,58 €***

PREVZAL ZA OBJEDNÁVATEĽA:

23 -07- 2025

Podpis oprávnenej osoby: Dátum:

Ing. Miroslav Stanko

ENTO, spol. s r. o. Košice

Adifex, a. s.
Mostová 2
811 02 Bratislava
3532115

[redacted]

SKSI
Ev. č. 10419
Vydala Slovenská komora stavebných inžinierov

ZMENOVÝ LIST	
Číslo zmenového konania:	***06C/2024***
Dátum zahájenia konania:	***30.07.2025***

Zmenové konanie v zmysle ZoD čl. 9 ZMENY DIELA

ČASŤ C – ROZHODNUTIE O NÁVRHU

Stavba:	*Dostavba a rekonštrukcia lôžkovej časti NsP Spišská Nová Ves, a.s.*
Objednávateľ:	*Nemocnica s poliklinikou Spišská Nová Ves, a.s.*
Zhotoviteľ:	*Adifex, a. s., Mostová 2, 811 02 Bratislava,*
Číslo zmluvy o dielo	*ZMLUVA O DIELO Č. POO-SNN-STA-0001*
STAVEBNÝ OBJEKT:	*SO 02 Hlavný stavebný objekt - dostavba NsP*
ČASŤ STAVBY:	*E.4 - Elektroinštalácia - silnoprúd*
Návrh predkladá: *(funkcia, pečiatka a podpis osoby podkladajúcej návrh)*	*Ing. Viktor Korba* *Zástupca objednávateľa* [redacted]

Opis navrhovaných prác a postup ich vykonania:

(Tu popíšte vecne, jasne a technicky aké zmeny je potrebné vykonať, menej + naviac práce)

Revízia ELI _ úprava káblových trás

Predmetom zmeny je doplnenie vybraných káblových trás priamo na železobetónovom strope tak, aby sa zabezpečilo splnenie požiadaviek na funkčnosť trasy zálohovaných rozvodov prechádzajúcich viacerými požiarnymi úsekmi počas požiaru. Súčasný návrh, kedy sú káblové žľaby koordinačne umiestnené ako jedna z nižších vrstiev inštalácii v podhľade (ponad ne sú vedené rozvody ostatných profesii) je z pohľadu zabezpečenia funkčnosti káblovej trasy prechádzajúcej viacerými požiarnymi úsekmi počas požiaru nesprávny. Úprava trasovania a vedenia vybraných káblov spočíva v ich vyňatí z káblových žľabov a inštalácii priamo na železobetónovú stropnú konštrukciu takým spôsobom, aby medzi nimi a nosnou konštrukciou nebola žiadna iná inštalácia, ktorá nie je funkčná počas požiaru. Káblové žľaby, z ktorých bude týmto spôsobom vyňatá časť kabeláže sa ponechajú v pôvodnej polohe podľa RPD a uložia sa do nich všetky káble, ktoré neprechádzajú medzi požiarnymi úsekmi, t.j. zostanú využité. Tieto vyňaté trasy sa navrhujú realizovať prostredníctvom na to určených závesných prvkov, tzv. Grippov resp. Káblových príchytiek typu "sonap" s definovanou odolnosťou voči požiaru. Pri návrhu predmetných trás sa koordinačne uvažovalo s najkratšími možnými trasami, pričom niektoré káblové linky sú oproti pôvodnej RPD pretrasované - nekopírujú trasu žľabu, ale idú priamejšie, čím sa dosahuje úspora na dĺžkach jednotlivých káblových vedení (tieto sú riešené v samostatnom ZL)

Predmetom zmeny je tiež doplnenie novej káblovej stúpačky v podobe káblového rebríku pre novodoplnené káblové linky verejnej siete vedúce z rozvádzača RH-S do rozvádzačov zdravotníckej izolovanej sústavy.

Ďalej je predmetom úpravy čiastočne aj samotné trasovanie káblových žľabov a rebríkov, kedy dochádza k ich čiastočnému premiestneniu, najmä doplneniu tam, kde je to účelne možné a zrušeniu na miestach, kde by boli nadbytočné. Súbežne s úpravou káblových žľabov sa čiastočne redukuje aj potreba inštalačných trubiek a rúrok, ktoré sú nahrádzané príchytkami.

Vplyv zmeny na ČASOVÝ HARMONOGRAN PRÁC

☒ Bez dopadu na zmluvný HMG

☐ *Má vplyv na HMG a je potrebná úprava Časového harmonogramu*

Popis dopadu zmeny na Časový harmonogram:

(Tu popíšte vecne, jasne aké zmeny nastanú v HMG prác)

Uvedená zmena nemá vplyv na časový harmonogram

Vplyv zmeny na PROJEKTOVÚ DOKUMENTÁCIU

☐ *Bez dopadu na projektovú dokumentáciu*

☒ *Má vplyv na projektovú dokumentáciu*

Popis dopadu na projektovú dokumentáciu:

(Tu popíšte vecne, jasne aké zmeny nastanú v PD)

SO-02_E.4_RP_ELI-SIL_66 Káblové žľaby 1.PP_REV01 (.dwg, .pdf)
SO-02_E.4_RP_ELI-SIL_67 Káblové žľaby 1.NP_REV01 (.dwg, .pdf)
SO-02_E.4_RP_ELI-SIL_68 Káblové žľaby 2.NP_REV01 (.dwg, .pdf)
SO-02_E.4_RP_ELI-SIL_69 Káblové žľaby 3.NP_REV01 (.dwg, .pdf)
SO-02_E.4_RP_ELI-SIL_70 Káblové žľaby 4.NP_REV01 (.dwg, .pdf)

Vplyv zmeny na CENU DIELA

☐ *Bez dopadu na cenu Diela*

☒ *Má dopad na cenu Diela (Podrobný rozpočet je v prílohe Návrhu na zmenu)*

Celková cena zmeny bez DPH:	***4 957,66 €***
Z toho naviac práce:	***109 434,24 €***
Z toho menej práce:	***-104 476,58 €***

VYJADRENIE PROJEKTANTA :

Identifikačné údaje projektanta:	*„DGA" DESIGN GRAFIC ARCHITECTURE, s.r.o., IČO 36 514 241*
Titul, meno, priezvisko, oprávnenej osoby	*Ing. Mgr. art. Radovan Gonos*

S predkladaným návrhom na zmenu rozsahu plnenia Zmluvy o dielo:

☒ Súhlasím

☐ Nesúhlasím

Tu uvedie podrobnosti k vyjadreniu:

S uvedenou zmenou súhlasíme, nakoľko je nevyhnutná pre riadne a bezpečné užívanie diela. Bez predmetnej úpravy by realizované dielo nespĺňalo požiadavky platných technických noriem a nebolo by ho možné bezpečne prevádzkovať.

Dátum vyjadrenia:

Podpis oprávnenej osob



Klasifikácia zmeny:
(označiť iba jedno konkrétne písmeno zodpovedajúce dôvodu predloženia návrhu na zmenu rozsahu plnenia(ďalej len "návrh").

☐	a) návrh z dôvodu chýbajúcich prác, ktoré neboli súčasťou verejným obstarávateľom zverejneného a zhotoviteľom oceneného výkazu výmer, avšak pre dokončenie diela je ich realizácia nevyhnutná *(ide o zmenu zmluvy podľa § 18 ods. 3 zákona o verejnom obstarávaní)*
☒	b) návrh z dôvodu nemožnosti dodať / zapracovať pôvodné riešenie navrhnuté projektantom pričom projektant pri dodržaní odbornej starostlivosti o takejto potrebe mohol v čase spracovania PD vedieť (napr. nedôsledne vykonal obhliadku stavby alebo nevykonal potrebné sondy, ktoré by mohli odhaliť túto potrebu; tzv. chyby projektu) *(ide o zmenu zmluvy podľa § 18 ods. 3 zákona o verejnom obstarávaní)*
☐	c) návrh z dôvodu nemožnosti dodať / zapracovať pôvodné riešenie navrhnuté projektantom a ocenené zhotoviteľom, pričom projektant pri dodržaní odbornej starostlivosti o takejto potrebe nemohol v čase spracovania PD vedieť *(napr. vykonal sondy, ktoré neodhalili túto potrebu alebo z objektívnych dôvodov nebolo možné vykonať sondy, ktoré by túto potrebu odhalili)* *(ide o zmenu zmluvy podľa § 18 ods. 1 písm. b) zákona o verejnom obstarávaní)*
☐	d) návrh z dôvodu nemožnosti dodať / zapracovať pôvodné riešenie navrhnuté projektantom a ocenené zhotoviteľom, pričom zmeny vyplynula z okolností, ktoré projektant ani verejný obstarávateľ nemohli pri vynaložení náležitej starostlivosti predvídať a zmenou sa nemení charakter zmluvy *(napr. napriek vykonaným sondám sa podložie správa inak ako geologický prieskum predpokladal)* *(ide o zmenu zmluvy podľa § 18 ods. 1 písm. c) zákona o verejnom obstarávaní)*
☐	e) návrh z dôvodu nemožnosti dodať / zapracovať pôvodné riešenie navrhnuté projektantom a ocenené zhotoviteľom *(napr. nadväzujúce materiály, o ktorých výmene sa neuvažovalo sú v zlom stave a nie je možné do nich kotviť / nadväzovať / pripájať navrhnuté materiály a pod.)* *(ide o zmenu zmluvy podľa § 18 ods. 3 zákona o verejnom obstarávaní)*
☐	f) návrh z dôvodu potreby zmeny projektantom alebo uchádzačom navrhnutého materiálu, pričom sa plne zachováva ekonomická rovnováha zmluvy *(ide o zmenu zmluvy podľa § 18 ods. 1 písm. e) zákona o verejnom obstarávaní)*
☐	g) návrh z dôvodu poskytnutia podstatne výhodnejších podmienok ako pri pôvodnom materiáli/výrobku/tovare *(napr. predĺžená záruka, náhrada prispeje k zníženiu nákladov objednávateľa pri jej inštalácii, alebo pri spustení do prevádzky, alebo pri užívaní, alebo pri údržbe, a pod., výhodnejšie podmienky musia byť deklaratórne uvedené v časti návrhu "Konkrétne zdôvodnenie zmeny")* *(ide o zmenu zmluvy podľa § 18 ods. 1 písm. c) zákona o verejnom obstarávaní)*
☐	h) návrh z dôvodu zmeny legislatívy *(zmena musí prispieť k súladu projektu so zmenenou legislatívou, čo musí byť deklaratórne uvedené v časti návrhu "Konkrétne zdôvodnenie zmeny, ide napr. o navýšenie počtu, resp. zvýšenie kvalitatívnych parametrov pôvodných materiálov/výrobkov/tovarov a pod.)*
☐	i) odstránenie zistených zrejmých chýb v písaní *(nepodstatná zmena/oprava označenia/názvu materiálu/výrobku/tovaru resp. výrobcu v zmluvnom rozpočte, nejedná sa o zámenu pôvodného materiálu/výrobku/tovaru, resp. výrobcu)* *(ide o zmenu zmluvy podľa § 18 ods. 1 písm. e) zákona o verejnom obstarávaní)*
☐	j) iné:

VYJADRENIE STAVEBNÉHO DOZORU:

Identifikačné údaje dozora:	*ENTO, spol. s r. o. Košice, IČO 31 656 552*
Titul, meno, priezvisko, oprávnenej osoby	*Ing. Miroslav Stanko*

S predkladaným návrhom na zmenu rozsahu plnenia Zmluvy o dielo:

☒ Súhlasím
☐ Nesúhlasím

Tu uvedie podrobnosti k vyjadreniu:

S uvedenou zmenou súhlasíme, nakoľko je nevyhnutná pre riadne a bezpečné užívanie diela. Bez predmetnej úpravy by realizované dielo nespĺňalo požiadavky platných technických noriem a nebolo by ho možné bezpečne prevádzkovať.

Dátum vyjadrenia:

Podpis oprávnenej osoby: 30 -07- 2025

[redacted]

Vydala Slovenská komora stavebných inžinierov Ev. č. 10419

VYJADRENIE OSOBY ZODPOVEDNEJ ZA VEREJNÉ OBSTARÁVANIE:

Identifikačné údaje:	*HAVEL & PARTNERS s.r.o., advokátska kancelária, IČO 36 856 584*
Titul, meno, priezvisko, oprávnenej osoby	*Mgr. Ondřej Majer*

Môže mať navrhovaná zmena vplyv na poradie ponúk predložených vo verejnom obstarávaní:

☐ áno
☒ nie

Tu uveďte ako ste dospeli k danému záveru (napr. prepočítali ste pôvodné ponuky po zmene množstiev; potreba nemohla byť známa v čase obstarávania; ide len o zmenu materiálov v rovnakej cenovej hladine a pod):

Celkové vyčíslenie prác osobitne za každý dôvod:

Klasifikácia dôvodu	Celková hodnota zmeny v € bez DPH	% vyjadrenie oproti hodnote Zmluvy o dielo
Zmena zmluvy podľa § 18 ods. 1 písm. b)		
- z toho naviac práce		
- z toho menej práce		
Zmena zmluvy podľa § 18 ods. 1 písm. c)		
- z toho naviac práce		
- z toho menej práce		
Zmena zmluvy podľa § 18 ods. 1 písm. e)		
- z toho naviac práce		
- z toho menej práce		
Zmena zmluvy podľa § 18 ods. 3	***4 957,66 €***	***0,0181 %***
- z toho naviac práce	***109 434,24 €***	
- z toho menej práce	***-104 476,58 €***	

S predkladaným návrhom na zmenu rozsahu plnenia Zmluvy o dielo:

☒ Súhlasím
☐ Nesúhlasím

Tu uvedie podrobnosti k vyjadreniu:

Jedná sa o zmeny v súlade s § 18 ods. 3 ZVO (t.j. tzv. zmeny de minimis), kedy sú naplnené všetky zákonné podmienky takejto zmeny."

HAVEL & PARTNERS s.r.o.
advokátska kancelária

Dátum vyjadrenia: 30-07-2025

Podpis oprávnenej osoby: [redacted]

ROZHODNUTIE OBJEDNÁVATEĽA:

☒ ***OBJEDNÁVATEĽ SO ZMENOU SÚHLASÍ A DÁVA POKYN NA VYKONANIE ZMENY DIELA***

☐ ***OBJEDNÁVATEĽ NÁVRH NA ZMENU ŽIADA ZMENIŤ***

☐ ***OBJEDNÁVATEĽ NÁVRH NA ZMENU RUŠÍ***

PODPIS ZÁSTUPCU OBJEDNÁVATEĽA

Titul, meno a priezvisko zástupcu:	*Ing. Lukáš Dinda*
Pracovná funkcia zástupcu:	*Zástupca objednávateľa*
Dátum:	0 [redacted]
Podpis:	[redacted]

Nem[redacted]
Spiš[redacted]
ul. Já[redacted]
IČO: 36597350, DIČ: 2022064781
IČ DPH: SK2020[redacted]

Zhotoviteľ svojím podpisom súhlasí a potvrdzuje prevzatie Zmenového listu.
PODPIS ZÁSTUPCU ZHOTOVITEĽA:

Titul, meno a priezvisko zástupcu:	*Ing. Martin Laurinčík*
Pracovná funkcia zástupcu:	*Predseda predstavenstva*
Dátum:	0 6 -08
Podpis:	

[redacted]

Zoznam príloh:

1. *Zápis do SD*
2. *Rozpočet*
3. *PD*

- *SO-02_E.4_RP_ELI-SIL_66 Káblové žľaby 1.PP_REV01 (.dwg, .pdf)*
- *SO-02_E.4_RP_ELI-SIL_67 Káblové žľaby 1.NP_REV01 (.dwg, .pdf)*
- *SO-02_E.4_RP_ELI-SIL_68 Káblové žľaby 2.NP_REV01 (.dwg, .pdf)*
- *SO-02_E.4_RP_ELI-SIL_69 Káblové žľaby 3.NP_REV01 (.dwg, .pdf)*
- *SO-02_E.4_RP_ELI-SIL_70 Káblové žľaby 4.NP_REV01 (.dwg, .pdf)*

Denné záznamy stavby:

List č.: 2041589

Dátum

POČASIE: POLOOBLAČNO, TEPLOTA +13°C AŽ +29°C
PRACOVNÁ DOBA: 7^{00} - 18^{00}
POČET PRACOVNÍKOV: THP-5, PHOTOHAP 1, KRAUMEX-1, SEDIR-14, STREŽO-3, FENESTRA-4, UU BAU-8, AU COM-3, TECHTEAM-4, RADSTAV-2, DAVATEC-3, ARC-3, KJ MONT-3, SDK-3
MECHANIZMY: BÁGER, TRAKTORBÁGER, VEŽ. ŽERIAV
POPIS PRÁC:
-ARMOVANIE ATIKY VEĽKÝ TRAKT
-DEBUOVANIE ATIKY VEĽKÝ TRAKT
-MONTÁŽ HYDROIZOLÁCIE SO 04
-RETOUÁŽ PODLAHY SO 04
-MONTÁŽ VRSTIEV STREŠNÉHO PLÁŠŤA SO 02
-MONTÁŽ VÝPLNE OTVOROV-OKNA SO 02
-MONTÁŽ ROZVODOV ESP+HSP
-MONTÁŽ KONŠTRUKCII SDK PRIEČOK
-MONTÁŽ ROZVODOV VZT
-PRÍPRAVA POTRUBÍ-KÚRENIE
-MONTÁŽ SO 10
-MONTÁŽ ROZVODOV ZTI

[redacted]

ZÁPIS TDI

14.7.2025

TDI ŽIADA ZHOTOVITEĽA O PREDLOŽENIE CENOVEJ PONUKY NA REVÍZIU KÁBLOVÝCH TRAS DO ZMLUVNÉHO ÚSTU Č. 06 C.

[redacted]

ROZPOČET - ZL č. 06C/2024 - Úprava káblových trás

Stavba: REV-05 Dostavba a rekonštrukcia lôžkovej časti Nemocnice s poliklinikou v Spišskej Novej Vsi
Objekt: ELI - Silnoprúd
Časť: Káblove trasy E90
Objednávateľ: Nemocnica s poliklinikou, Spišská Nová Ves
Zhotoviteľ: Adifex, a.s.
Miesto : Spišská Nová Ves
Projektant: d.g.A. design graphic architecture s.r.o.

P.č.	Č.	Kód položky	Popis	MJ	Množstvo celkom	Cena jednotková	Cena celkom
							4 957,66
196	K	210020203.S	Káblový rebrík š 400mm, vrátane kotvenia a príchytiek	m	134,000		
197	*M*	*345760001000.S*	*Káblový rebrík š400m E90, vrátane kotvenia a príchytiek*	*ks*	*67,000*		
200	K	210020310.S	Káblový žľab - káblový nosný systém, pozink., vrátane príslušenstva, 200x110 mm bez veka vrátane podpery	m	288,000		
201	*M*	*345750010400.S*	*Žľab káblový, neperforovaný, šxv 200x110 mm, z pozinkovanej ocele*	*m*	*288,000*		
204	K	210020311.S	Káblový žľab - káblový nosný systém, pozink., vrátane príslušenstva, 400x110 mm bez veka vrátane podpery	m	10,000		
205	*M*	*345750010401.S*	*Žľab káblový, neperforovaný, šxv 400x110 mm, z pozinkovanej ocele*	*m*	*10,000*		
206	K	210020313.S	Káblový žľab - káblový nosný systém, pozink., vrátane príslušenstva, 500x110 mm bez veka vrátane podpery	m	32,000		
207	*M*	*345750010700.S*	*Žľab káblový, neperforovaný, šxv 500x110 mm, z pozinkovanej ocele*	*m*	*32,000*		
210	K	210020310.S.E90	Káblový žľab požiarne odolný - káblový nosný systém, pozink., vrátane príslušenstva, 200x60 mm bez veka vrátane podpery	m	74,000		
211	*M*	*345750010400.S.E90*	*Žľab káblový, neperforovaný, šxv 200x60 mm, z pozinkovanej ocele, E90*	*m*	*74,000*		
214	K	210020311.S.E90	Káblový žľab požiarne odolný - káblový nosný systém, pozink., vrátane príslušenstva, 400x60 mm bez veka vrátane podpery	m	47,000		
215	*M*	*345750010401.S.E90*	*Žľab káblový, neperforovaný, šxv 400x60 mm, z pozinkovanej ocele, E90*	*m*	*47,000*		
216	*M*	*345750054300.S*	*Spojovacia sada pre káblový žľab, M8*	*ks*	*147,000*		
217	K	OP	Ochranné pospojovanie žľabov (0,2m CYA6 ZŽ, 2x káblové oko M8)	ks	*147,000*		
218	*M*	*OP.M*	*Ochranné pospojovanie žľabov (0,2m CYA6 ZŽ, 2x káblové oko M8)*	*ks*	*147,000*		
227	K	210010572.S	Rúrka ohybná elektroinštalačná bezhalogenová, D 20 uložená pevne	m	-4 523,000		
228	*M*	*345710011425.S*	*Rúrka ohybná bezhalogénová samozhášavá, D20 mm, B2ca s1,d1,a1, vrátane príchytiek a spojok*	*m*	*-4 523,000*		
229	K	210010592.S	Rúrka tuhá elektroinštalačná bezhalogénová z PC ABS, D 20 uložená pevne	m	-18 760,000		
230	*M*	*345710001220.S*	*Rúrka tuhá hrdlovaná, bezhalogénová samozhášavá, D 20 mm, B2ca s1,d1,a1, vrátane príchytiek a spojok*	*m*	*-18 760,000*		
231	K	210010552.S	Rúrka ohybná elektroinštalačná bezhalogenová, D 25 uložená pevne	m	-4 235,000		
232	*M*	*345710005465.S*	*Rúrka ohybná bezhalogénová samozhášavá, D25 mm, B2ca s1,d1,a1, vrátane príchytiek a spojok*	*m*	*-4 235,000*		
233	K	210010593.S	Rúrka tuhá elektroinštalačná bezhalogénová z PC ABS, D 25 uložená pevne	m	-6 270,000		
234	*M*	*345710001230.S*	*Rúrka tuhá hrdlovaná, bezhalogénová samozhášavá, D 25 mm, B2ca s1,d1,a1, vrátane príchytiek a spojok*	*m*	*-6 270,000*		
239	*M*	*KP_E90*	*Káblová príchytka funkčne odolná v požiari E90, vrátane skrutkovej, alebo nastreľovanej kotvy pre kábel priemeru do 14mm*	*ks*	*55 720,00*		
240	K	KP_E90.M	Montáž káblovej príchytky E90	ks	55 720,00		
106	K	220261142.S.2	Príchytka káblová kovová pre pripevnenie káblovej príchytky na konštrukciu	ks	10 686,000		
107	*M*	*345710036600.2*	*Príchytka káblová kovová SONAP - dvojitá*	*ks*	*10 686,000*		
358	K	210020305.S.E90	Káblový rebrík požiarne odolný - káblový nosný systém, pozink., vrátane príslušenstva, 100x60 mm	m	-400,000		

359	M	345750010101.S.E90	Káblový žľab, neperforovaný,vrátane veka, šxv 100x60 mm, z pozinkovanej ocele, E90	m	-400,00
360	M	CPE90	Montážny c profil 41x41mm l=2m E90	ks	-11,00
361	M	RKM10	Rektifikačná kovová kotva M10 E90	ks	-7 075,00
362	M	SM10.1	Matica M10 s podložkou	ks	-7 075,00
363	M	ZTM10	Závitová tyč M10, l=2m	ks	-1 412,00

[redacted]

Celkom	**4 957,660**
z toho naviac	109 434,240
z toho menej	-104 476,580

[redacted] SO02 E.5 SLP

Podpis oprávnenej osoby:

[redacted]

Adifex, a.s.

Ing. Jaroslav Liška

Zástupca zhotoviteľa

Dňa : 30 -07- 2025

Ento, spol. s r.o. Košice

Ing. Miroslav Stanko

Stavebný dozor

Dňa : 30 -07- 2025

[redacted]

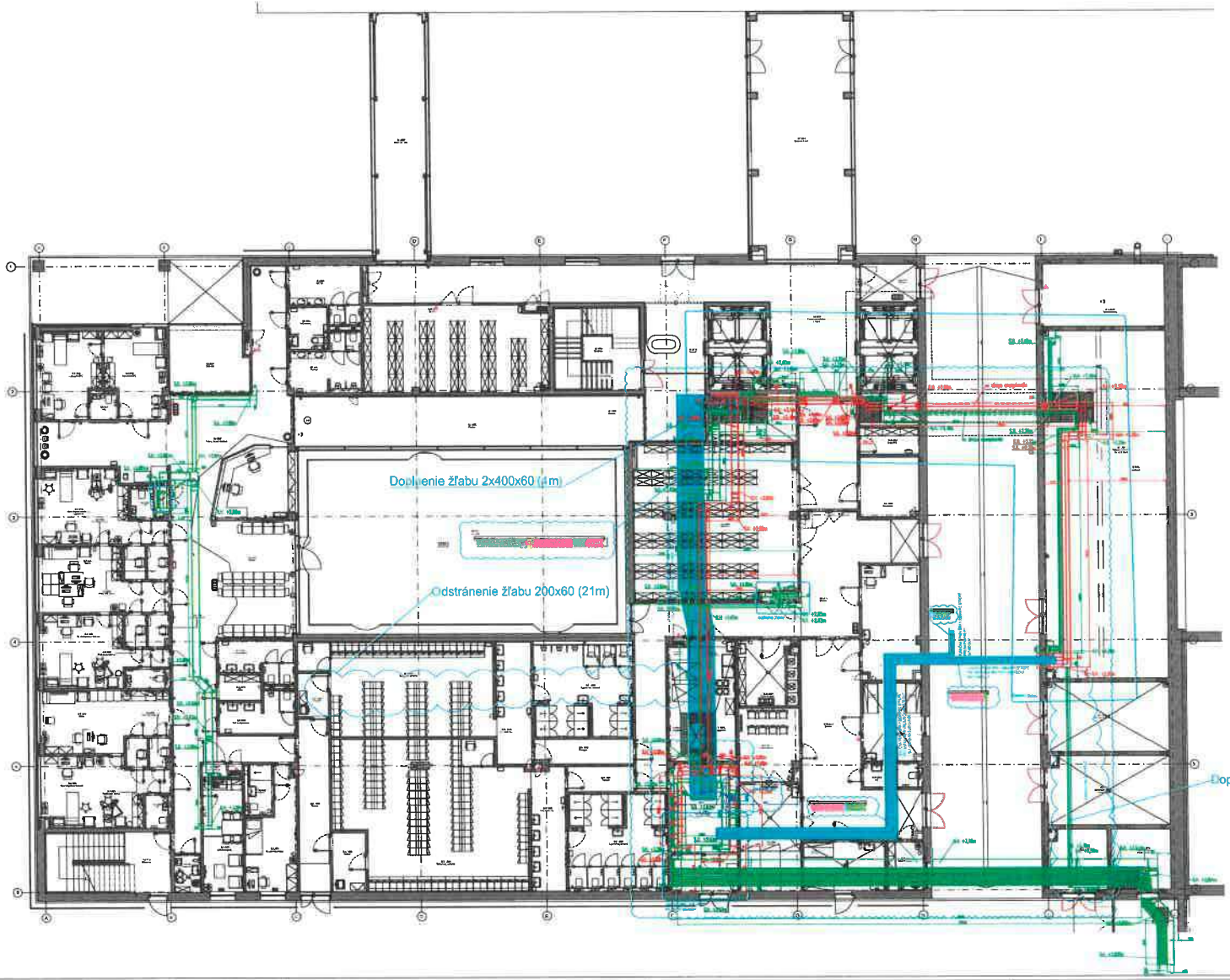

Detail uchytenia a prestupov cez konštrukciu:

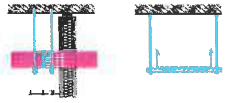

LEGENDA:

- KRÚŽOVÝ ŽĽAB, ŠÍRKA NÁTERU, MAX. HRÚBKA 10 kg/m², POSTRIEKY KOŽÚCH 1,2 m
- KRÚŽOVÝ ŽĽAB S FUNKČNOU ODOLNOSŤOU PRI POŽIARE, ŠÍRKA NÁTERU, MAX. HRÚBKA 10 kg/m², POSTRIEKY KOŽÚCH 1,2 m
- KRÚŽOVÝ NEŠIRÝK, ŠÍRKA 300mm ALEBO 400mm
- KRÚŽOVÝ NEŠIRÝK, ŠÍRKA 300mm ALEBO 400mm

ROZVODNÝ SYSTÉM:
3/NPE~50Hz, 400V,230V/TN-S
1/NPE~50Hz, 230V/TN-S
2/PE AC 230V, 50Hz, IT
OCHRÁNNÉ OPATRENIA:
SAMOČINNÝM ODPOJENÍM NAPÁJANIA podľa STN 33 2000-4-41, čl. 411
PRÚDOVÝM CHRÁNIČOM (RCD) podľa STN 33 2000-4-41, čl. 415
VONKAJŠIE VPLYVY:
PODĽA PROTOKOLU O URČENÍ VONKAJŠÍCH VPLYVOV

01	07 2025	

[redacted]

DOSTAVBA A REKONŠTRUKCIA LÔŽKOVEJ ČASTI NEMOCNICE S POLIKLINIKOU V SPIŠSKEJ NOVEJ VSI

SO 02 HLAVNÝ OBJEKT - DOSTAVBA NsP

Všeobecné žľaby - 2.PP

1 : 100 | A1x4 | ELI-SIL66

2 7 4 R P 0 0 2 0 1 0 7 2 5 | ELI-SIL

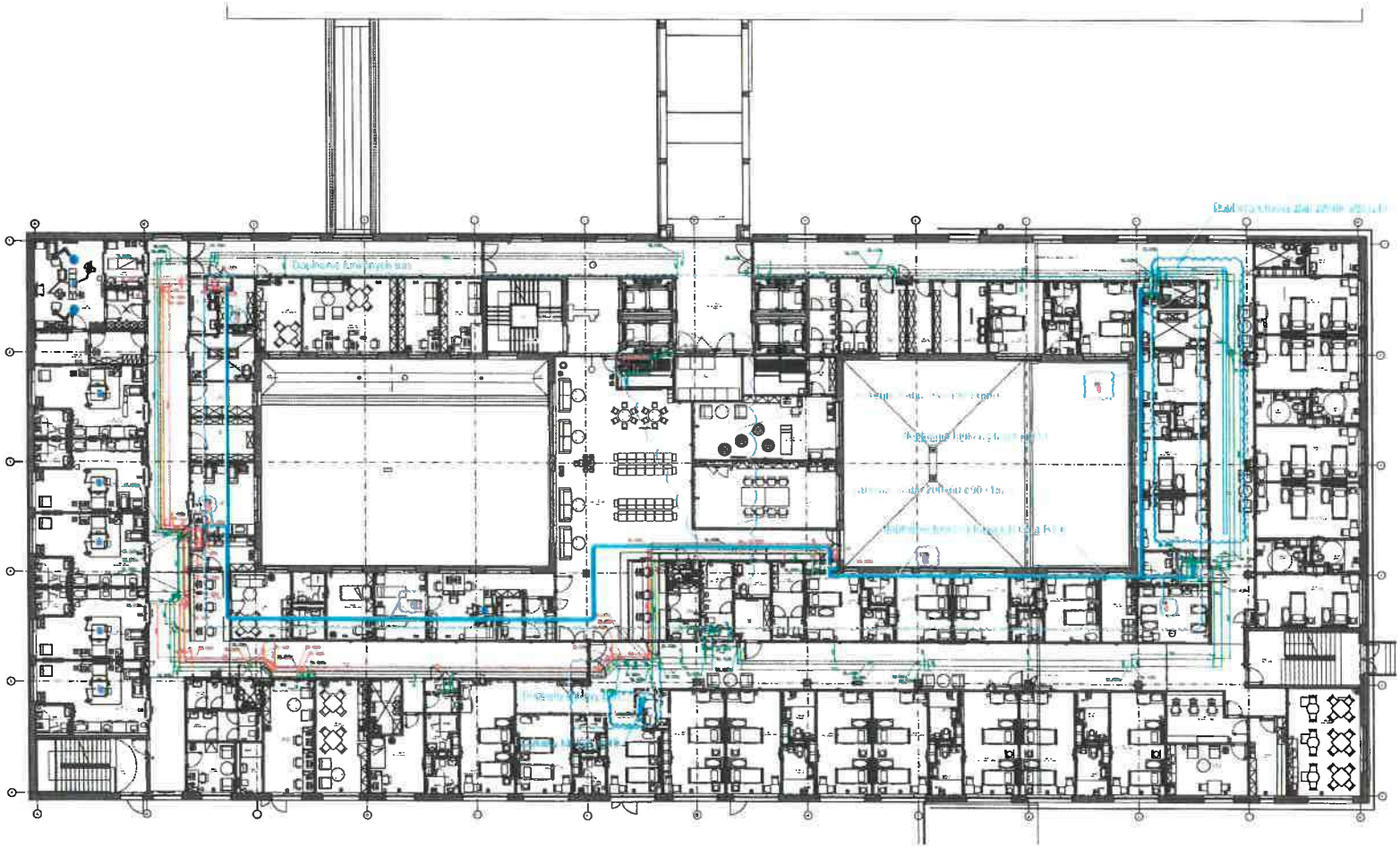

LEGENDA

ROZVODNÝ SYSTÉM:
3/NPE~50Hz, 400V,230V/TN-S
1/NPE~50Hz, 230V/TN-S
2/PE AC 230V, 50Hz, IT
OCHRANNÉ OPATRENIA:
SAMOČINNÝ ODPOJENÍM NAPÄJANIA
podľa STN 33 3000-4-41, čl. 411
PRODUKTMI CHRÁNENÝM (IP20)
podľa STN 33 3000-4-41, čl. 416
VONKAJŠIE VPLYVY:
PODĽA PREDPISOV O URČENÍ
VONKAJŠÍCH VPLYVOV

ELI-SIL67

2 7 4 R P 0 0 2

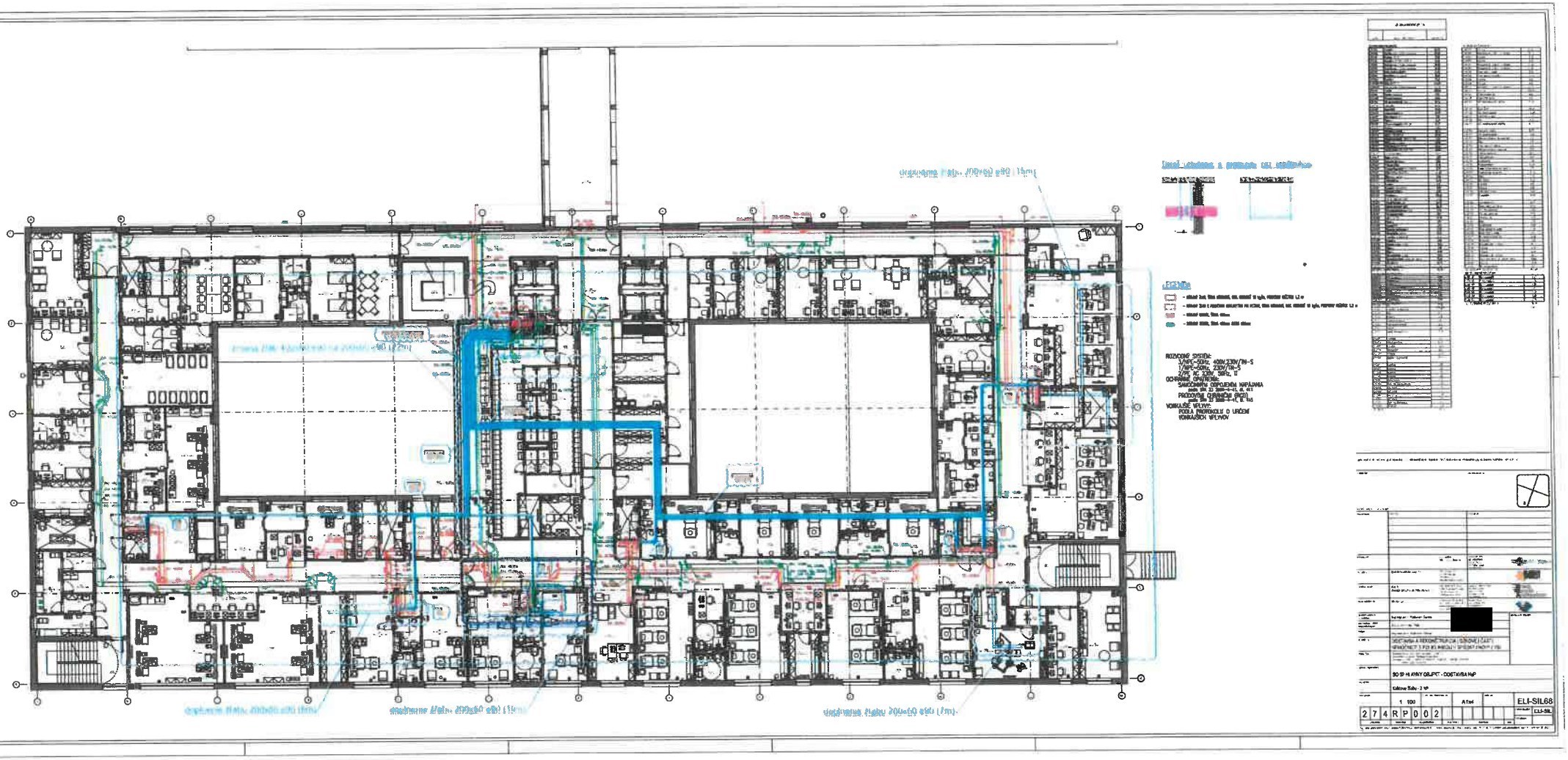
LEGENDA
ELI-SIL68

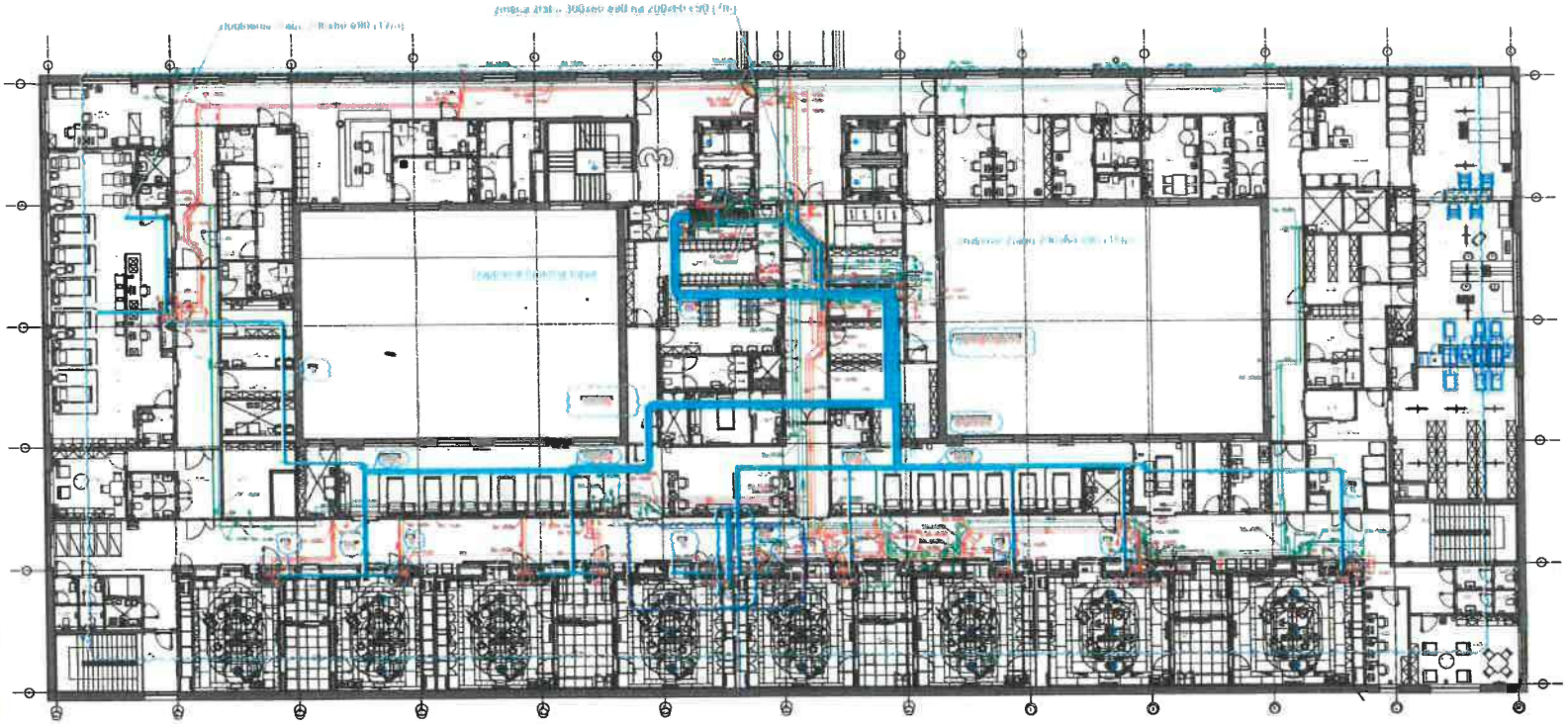

LEGENDA

BOZKOVÝ SYSTÉM
3/NPE~50Hz, 400V,230V/TN-S
3/NPE~50Hz, 230V/TN-S
1/N~ AC 230V, SIEŤ IT
OCHRANNÉ OPATRENIA:
SAMOČINNÝM ODPOJENÍM NAPÁJANIA
podľa STN 33 2000-4-41, čl. 411
PRÍDAVNÝ OCHRANNÝ PRVOK
podľa STN 33 2000-4-41, čl. 415
VONKAJŠIE VPLYVY:
PODĽA PROTOKOLU O URČENÍ
VONKAJŠÍCH VPLYVOV

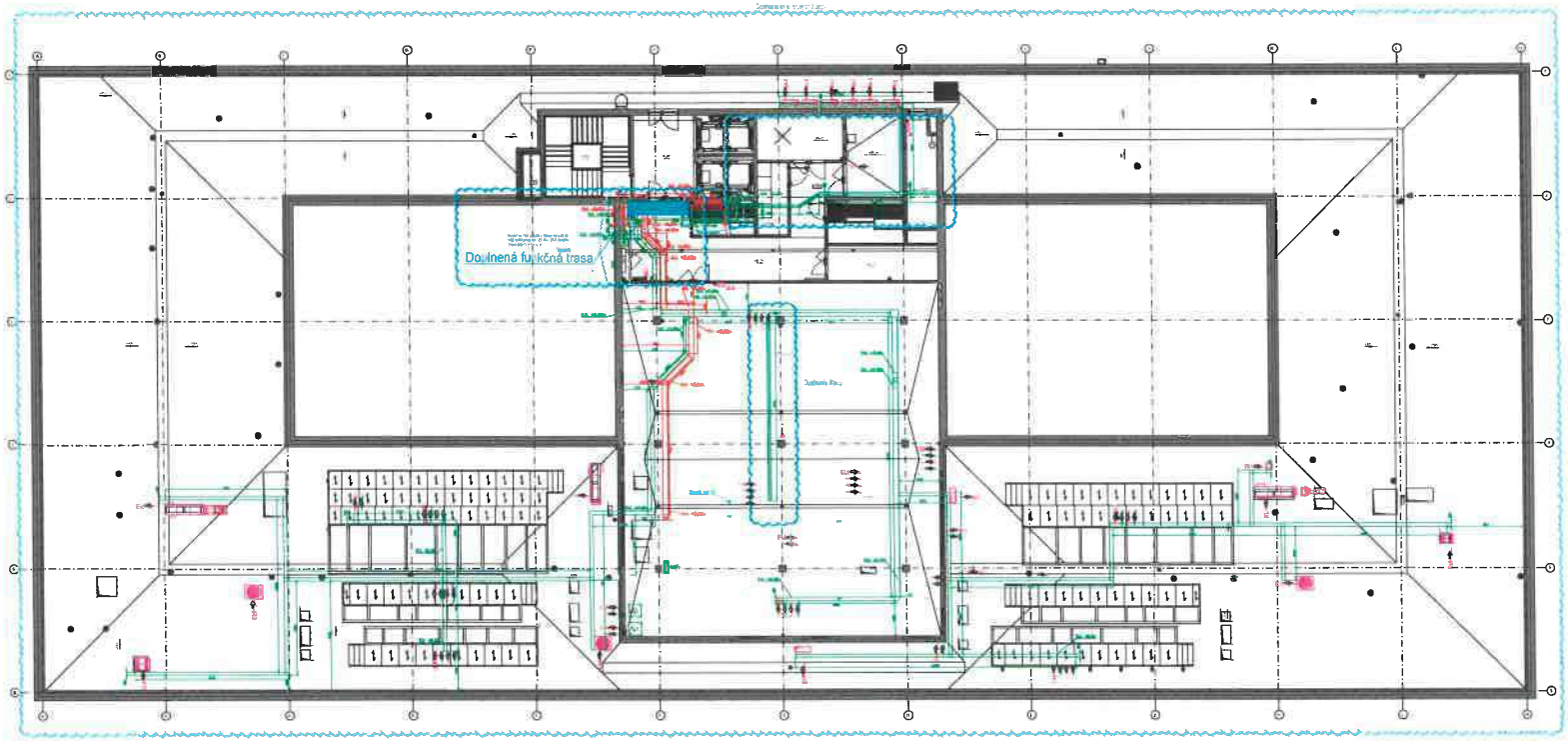

Detail uchytenia a prestupov cez konštrukciu:

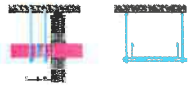

LEGENDA:

- [illegible]
- [illegible]
- [illegible]
- [illegible]

ROZVODNÝ SYSTÉM:
3/NPE~50Hz, 400V,230V/TN-S
1/NPE~50Hz, 230V/TN-S

OCHRANNÉ OPATRENIA:
SAMOČINNÝM ODPOJENÍM NAPÁJANIA
podle SIN 33 2000-4-41, čl. 411
PRODOVÝMI CHRÁNIČMI (RCD)
podle SIN 33 2000-4-41, čl. 415

VONKAJŠIE VPLYVY:
PODLA PROTOKOLU O URČENÍ VONKAJŠICH VPLYVOV

	[redacted]
	DOSTAVBA A REKONŠTRUKCIA LEŠÍ OVEJ ČASTI NEMOCNICE S POLIKLINIKOU V SPIŠSKEJ NOVEJ VSI
	SO 02 HLAVNÝ OBJEKT - DOSTAVBA NaP
	Kabloví Štáby - 4.NP
	1 : 100
	A1xM
	ELI-SIL70
	2 7 4 R P 0 0 2 1

ZMENOVÝ LIST	
Číslo zmenového konania:	***06D/2024***
Dátum zahájenia konania:	*13.03.2026*

Zmenové konanie v zmysle ZoD čl. 9 ZMENY DIELA

ČASŤ A – ŽIADOSŤ

☐ ***POKYN OBJEDNÁVATEĽA NA VYKONANIE ZMENY DIELA***

☒ ***ŽIADOSŤ OBJEDNÁVATEĽA O PREDLOŽENIE NÁVRHU NA VYKONANIE ZMENY***

(Prosím dodržať štruktúru vo vzťahu ku každému dôvodu, na základe ktorého bolo potrebné vykonať naviac práce /ponížiť pôvodne plánované prác.)

Stavba:	*Dostavba a rekonštrukcia lôžkovej časti NsP Spišská Nová Ves, a.s.*
Objednávateľ:	*Nemocnica s poliklinikou Spišská Nová Ves, a.s.*
Zhotoviteľ:	*Adifex, a. s., Mostová 2, 811 02 Bratislava,*
Číslo zmluvy o dielo	*ZMLUVA O DIELO Č. POO-SNN-STA-0001*
STAVEBNÝ OBJEKT:	*SO 02 Hlavný stavebný objekt - dostavba NsP*
ČASŤ STAVBY:	*E4 Elektroinštalácia - silnoprúd*
Návrh predkladá: *(funkcia a podpis osoby podkladajúcej návrh)*	*Ing. Viktor Korba* [redacted] *Zástupca objednávateľa*

Opis navrhovaných prác a postup ich vykonania:

(Tu popíšte vecne, jasne a technicky aké zmeny je potrebné vykonať, menej + naviac práce

Predmetom tohto zmenového listu je úprava vyzbrojenia elektrických rozvádzačov tak, aby došlo k zosúladeniu všetkých častí dokumentácie k elektroinštalácii a odstránili sa chyby a/alebo prípadné rozpory vzájomne, resp. Voči platným technickým normám. Bez vykonania vybraných zmien by dielo nebolo možné získať kladné stanovisko oprávnenej právnickej osoby (technickú inšpekciu) a teda ho následne po realizácii skolaudovať a uviesť do bezpečnej prevádzky. Ďalej sa vykonávajú zmeny, ktoré odstraňujú chyby v RPD - dopĺňajú sa rôzne komponenty, ktoré sú nevyhnutné pre riadne fungovanie diela ako celku. Konkrétne sa jedná o revíziu rozvádzačov RH-S, RH-D, RH-U, R-CS_TS, kedy v :
RH-S sa menia hodnoty istenia vybraných prívodoch a vývodoch, ako aj dimenzie príslušných kabeláží, v súlade s revidovanou schémou napájania na základe úprav výkonových bilancii jednotlivých podradených rozvádzačov. Ďalej sa dopĺňajú nové vývody pre záložné pripojenia všetkých rozvádzačov zdravotníckej izolovanej sústavy v objekte, aby boli okrem iného splnené požiadavky STN EN 33 2000-7-710 na kontinuitu (neprerušenosť) zásobovania elektrickou energiou v daných sústavách. Ďalej sa z dôvodu doplnenia vyššie spomenutých vývodov upravujú v rozvádzači aj zbernice a ich vzájomné oddelenia cez doplnené podpäťové cievky, ktoré zabezpečia riadnu funkčnosť rozvádzača R-CS_TS, čiže odpínanie vybraných častí objektu formou "Central Stop" alebo "Total Stop" v prípade požiaru. Okrem toho sa ešte dopĺňajú aj pomocné kontakty na monitorovanie stavu komponentov na trase vyvedenia napätia z Fotovoltaickej elektrárne až po bod naponenia na zariadenia distribučnej sústavy tak, aby bolo možné splniť podmienky k pripojeniu

Fotovoltaickej elektrárne do siete a umožniť dispečingu VSD vzdialený prístup k stavu daných komponentov prostredníctvom rozvádzača dispečerského riadenia R-AXY
RH-D sa menia hodnoty istenia vybraných prívodoch a vývodoch, ako aj dimenzie príslušných kabeláží, v súlade s revidovanou schémou napájania na základe úprav výkonových bilancii jednotlivých podradených rozvádzačov. Ďalej sa dopĺňajú nové vývody pre novo vytvorené rozvádzače R-0.2_TECH_F a R4-VZT_F, ktoré budú zabezpečovať chod všetkých požiarnotechnických zariadení objektu. Zároveň sa z dôvodu opravy logiky signalizácie chodu a pripravenosti záložných zdrojov elektrickej energie menia vývody na túto signalizáciu.
RH-U sa menia hodnoty istenia vybraných prívodoch a vývodoch, ako aj dimenzie príslušných kabeláží, v súlade s revidovanou schémou napájania na základe úprav výkonových bilancii jednotlivých podradených rozvádzačov. Ďalej sa na všetky vývody dopĺňajú podpäťové cievky, ktoré zabezpečia riadnu funkčnosť rozvádzača R-CS_TS, čiže odpínanie vybraných častí objektu formou "Central Stop" alebo "Total Stop" v prípade požiaru a dopĺňa sa aj doteraz v RPD chýbajúce napojenie rozvádzača R-CSaTS
R-CSaTS sa mení topológia jednotlivých prvkov Central stop po podlažiach a Total stop po podlažiach z dôvodu doplnenia nových rozvádzačov a nových záložných prepojov.

Vplyv zmeny na ČASOVÝ HARMONOGRAN PRÁC

☒ *Bez dopadu na zmluvný HMG*

☐ *Má vplyv na HMG a je potrebná úprava Časového harmonogramu*

Popis dopadu zmeny na Časový harmonogram:

(Tu popíšte vecne, jasne aké zmeny nastanú v HMG prác)
Uvedená zmena nemá vplyv na časový harmonogram

Vplyv zmeny na PEKTOVÚ DOKUMENTÁCIU

☐ *Bez dopadu na projektovú dokumentáciu*

☒ *Má vplyv na projektovú dokumentáciu*

Popis dopadu na projektovú dokumentáciu:

(Tu popíšte vecne, jasne aké zmeny nastanú v PD)
SO-02_E.4_RP_ELI-SIL_26_Rozvadzac RH-S_REV04 (.dwg, .pdf)
SO-02_E.4_RP_ELI-SIL_27_Rozvadzac RH-D_REV04 (.dwg, .pdf)
SO-02_E.4_RP_ELI-SIL_27_Rozvadzac RH-D_REV04 (.dwg, .pdf)
SO-02_E.4_RP_ELI-SIL_63_Rozvadzac CS a TS_REV02 (.dwg, .pdf)

Vplyv zmeny na CENU DIELA

☐ *Bez dopadu na cenu Diela*

☒ *Má dopad na cenu Diela (Podrobný rozpočet je v prílohe Návrhu na zmenu)*

PREVZAL ZA ZHOTOVITEĽA:

Podpis oprávnenej osoby: [redacted] Dátum: 13 -03- 2026
Ing. Jaroslav Líška

ZMENOVÝ LIST	
Číslo zmenového konania:	***06D/2024***
Dátum zahájenia konania:	*24.03.2026*

Zmenové konanie v zmysle ZoD čl. 9 ZMENY DIELA

ČASŤ B – NÁVRH ZHOTOVITEĽA NA VYKONANIE ZMENY

☒ ***NÁVRH ZHOTOVITEĽA NA VYKONANIE ZMENY k ŽIADOSTI OBJEDNÁVATEĽA***

☐ ***ZMENA NAVRHOVANÁ ZHOTOVITEĽOM***

(Zhotoviteľ predloží návrh k žiadosti objednávateľa, alebo na základe oprávnenia predkladá svoj návrh na zmenu..)

Stavba:	*Dostavba a rekonštrukcia lôžkovej časti NsP Spišská Nová Ves, a.s.*
Objednávateľ:	*Nemocnica s poliklinikou Spišská Nová Ves, a.s.*
Zhotoviteľ:	*Adifex, a. s., Mostová 2, 811 02 Bratislava,*
Číslo zmluvy o dielo	*ZMLUVA O DIELO Č. POO-SNN-STA-0001*
STAVEBNÝ OBJEKT:	*SO 02 Hlavný stavebný objekt - dostavba NsP*
ČASŤ STAVBY:	*E4 Elektroinštalácia - s* [redacted]
Návrh predkladá: *(funkcia a podpis osoby podkladajúcej návrh)*	*Ing. Jaroslav Líška* *Zástupca zhotoviteľa*

Opis navrhovaných prác a postup ich vykonania:

Tu popíšte vecne, jasne a technicky aké zmeny je potrebné vykonať, menej + naviac práce

Predmetom tohto zmenového listu je úprava vyzbrojenia elektrických rozvádzačov tak, aby došlo k zosúladeniu všetkých častí dokumentácie k elektroinštalácii a odstránili sa chyby a/alebo prípadné rozpory vzájomne, resp. Voči platným technickým normám. Bez vykonania vybraných zmien by dielo nebolo možné získať kladné stanovisko oprávnenej právnickej osoby (technickú inšpekciu) a teda ho následne po realizácii skolaudovať a uviesť do bezpečnej prevádzky. Ďalej sa vykonávajú zmeny, ktoré odstraňujú chyby v RPD - dopĺňajú sa rôzne komponenty, ktoré sú nevyhnutné pre riadne fungovanie diela ako celku. Konkrétne sa jedná o revíziu rozvádzačov RH-S, RH-D, RH-U, R-CS_TS, kedy v :

RH-S sa menia hodnoty istenia vybraných prívodoch a vývodoch, ako aj dimenzie príslušných kabeláží, v súlade s revidovanou schémou napájania na základe úprav výkonových bilancii jednotlivých podradených rozvádzačov. Ďalej sa dopĺňajú nové vývody pre záložné pripojenia všetkých rozvádzačov zdravotníckej izolovanej sústavy v objekte, aby boli okrem iného splnené požiadavky STN EN 33 2000-7-710 na kontinuitu (neprerušenosť) zásobovania elektrickou energiou v daných sústavách. Ďalej sa z dôvodu doplnenia vyššie spomenutých vývodov upravujú v rozvádzači aj zbernice a ich vzájomné oddelenia cez doplnené podpäťové cievky, ktoré zabezpečia riadnu funkčnosť rozvádzača R-CS_TS, čiže odpínanie vybraných častí objektu formou "Central Stop" alebo "Total Stop" v prípade požiaru. Okrem toho sa ešte dopĺňajú aj pomocné kontakty na monitorovanie stavu komponentov na trase vyvedenia napätia z Fotovoltaickej elektrárne až po bod naponenia na zariadenia distribučnej sústavy tak, aby bolo možné splniť podmienky k pripojeniu Fotovoltaickej elektrárne do siete a umožniť dispečingu VSD vzdialený prístup k stavu daných komponentov prostredníctvom rozvádzača dispečerského riadenia R-AXY

RH-D sa menia hodnoty istenia vybraných prívodoch a vývodoch, ako aj dimenzie príslušných kabeláží, v súlade s revidovanou schémou napájania na základe úprav výkonových bilancii jednotlivých podradených rozvádzačov. Ďalej sa dopĺňajú nové vývody pre novo vytvorené rozvádzače R-0.2_TECH_F a R4-VZT_F, ktoré budú zabezpečovať chod všetkých požiarnotechnických zariadení objektu. Zároveň sa z dôvodu opravy logiky signalizácie chodu a pripravenosti záložných zdrojov elektrickej energie menia vývody na túto signalizáciu.
RH-U sa menia hodnoty istenia vybraných prívodoch a vývodoch, ako aj dimenzie príslušných kabeláží, v súlade s revidovanou schémou napájania na základe úprav výkonových bilancii jednotlivých podradených rozvádzačov. Ďalej sa na všetky vývody dopĺňajú podpäťové cievky, ktoré zabezpečia riadnu funkčnosť rozvádzača R-CS_TS, čiže odpínanie vybraných častí objektu formou "Central Stop" alebo "Total Stop" v prípade požiaru a dopĺňa sa aj doteraz v RPD chýbajúce napojenie rozvádzača R-CSaTS
R-CSaTS sa mení topológia jednotlivých prvkov Central stop po podlažiach a Total stop po podlažiach z dôvodu doplnenia nových rozvádzačov a nových záložných prepojov.

Vplyv zmeny na ČASOVÝ HARMONOGRAN PRÁC

☒ *Bez dopadu na zmluvný HMG*

☐ *Má vplyv na HMG a je potrebná úprava Časového harmonogramu*

Popis dopadu zmeny na Časový harmonogram:

(Tu popíšte vecne, jasne aké zmeny nastanú v HMG prác)
Uvedená zmena nemá vplyv na časový harmonogram

Vplyv zmeny na PROJEKTOVÚ DOKUMENTÁCIU

☐ *Bez dopadu na projektovú dokumentáciu*

☒ *Má vplyv na projektovú dokumentáciu (návrh na zmenu HMG)*

Popis dopadu na projektovú dokumentáciu:

(Tu popíšte vecne, jasne aké zmeny nastanú v PD)
SO-02_E.4_RP_ELI-SIL_26_Rozvadzac RH-S_REV04 (.dwg, .pdf)
SO-02_E.4_RP_ELI-SIL_27_Rozvadzac RH-D_REV04 (.dwg, .pdf)
SO-02_E.4_RP_ELI-SIL_27_Rozvadzac RH-D_REV04 (.dwg, .pdf)
SO-02_E.4_RP_ELI-SIL_63_Rozvadzac CS a TS_REV02 (.dwg, .pdf)

Vplyv zmeny na CENU DIELA

☐ *Bez dopadu na cenu Diela*

☒ *Má dopad na cenu Diela (Podrobný rozpočet je v prílohe Návrhu na zmenu)*

Celková cena zmeny bez DPH	***11 925,68 €***
Z toho naviac práce:	***11 925,68 €***
Z toho menej práce:	***0,00 €***

PREVZAL ZA OBJEDNÁVATEĽA:

Podpis oprávnenej osoby:
Ing. Miroslav Stanko
ENTO, spol. s r. o. Košice

Ing. Miroslav STANKO stavebný dozor SKSI

Dátum: 24-03-2026

[redacted]

ZMENOVÝ LIST	
Číslo zmenového konania:	***06D/2024***
Dátum zahájenia konania:	*27.03.2026*

Zmenové konanie v zmysle ZoD čl. 9 ZMENY DIELA

ČASŤ C – ROZHODNUTIE O NÁVRHU

Stavba:	*Dostavba a rekonštrukcia lôžkovej časti NsP Spišská Nová Ves, a.s.*
Objednávateľ:	*Nemocnica s poliklinikou Spišská Nová Ves, a.s.*
Zhotoviteľ:	*Adifex, a. s., Mostová 2, 811 02 Bratislava,*
Číslo zmluvy o dielo	*ZMLUVA O DIELO Č. POO-SNN-STA-0001*
STAVEBNÝ OBJEKT:	*SO 02 Hlavný stavebný objekt - dostavba NsP*
ČASŤ STAVBY:	*E4 Elektroinštalácia - silnoprúd*
Návrh predkladá: *(funkcia a podpis osoby podkladajúcej návrh)*	*Ing. Viktor Korba* *Zástupca objednávateľa* [redacted]

Opis navrhovaných prác a postup ich vykonania:

Tu popíšte vecne, jasne a technicky aké zmeny je potrebné vykonať, menej + naviac práce

Predmetom tohto zmenového listu je úprava vyzbrojenia elektrických rozvádzačov tak, aby došlo k zosúladeniu všetkých častí dokumentácie k elektroinštalácii a odstránili sa chyby a/alebo prípadné rozpory vzájomne, resp. Voči platným technickým normám. Bez vykonania vybraných zmien by dielo nebolo možné získať kladné stanovisko oprávnenej právnickej osoby (technickú inšpekciu) a teda ho následne po realizácii skolaudovať a uviesť do bezpečnej prevádzky. Ďalej sa vykonávajú zmeny, ktoré odstraňujú chyby v RPD - dopĺňajú sa rôzne komponenty, ktoré sú nevyhnutné pre riadne fungovanie diela ako celku. Konkrétne sa jedná o revíziu rozvádzačov RH-S, RH-D, RH-U, R-CS_TS, kedy v :
RH-S sa menia hodnoty istenia vybraných prívodoch a vývodoch, ako aj dimenzie príslušných kabeláží, v súlade s revidovanou schémou napájania na základe úprav výkonových bilancii jednotlivých podradených rozvádzačov. Ďalej sa dopĺňajú nové vývody pre záložné pripojenia všetkých rozvádzačov zdravotníckej izolovanej sústavy v objekte, aby boli okrem iného splnené požiadavky STN EN 33 2000-7-710 na kontinuitu (neprerušenosť) zásobovania elektrickou energiou v daných sústavách. Ďalej sa z dôvodu doplnenia vyššie spomenutých vývodov upravujú v rozvádzači aj zbernice a ich vzájomné oddelenia cez doplnené podpäťové cievky, ktoré zabezpečia riadnu funkčnosť rozvádzača R-CS_TS, čiže odpínanie vybraných častí objektu formou "Central Stop" alebo "Total Stop" v prípade požiaru. Okrem toho sa ešte dopĺňajú aj pomocné kontakty na monitorovanie stavu komponentov na trase vyvedenia napätia z Fotovoltaickej elektrárne až po bod naponenia na zariadenia distribučnej sústavy tak, aby bolo možné splniť podmienky k pripojeniu Fotovoltaickej elektrárne do siete a umožniť dispečingu VSD vzdialený prístup k stavu daných komponentov prostredníctvom rozvádzača dispečerského riadenia R-AXY
RH-D sa menia hodnoty istenia vybraných prívodoch a vývodoch, ako aj dimenzie príslušných kabeláží, v súlade s revidovanou schémou napájania na základe úprav výkonových bilancii jednotlivých podradených rozvádzačov. Ďalej sa dopĺňajú nové vývody pre novo vytvorené rozvádzače R-0.2_TECH_F a R4-VZT_F, ktoré budú zabezpečovať chod všetkých požiarnotechnických zariadení objektu. Zároveň sa z dôvodu opravy logiky signalizácie chodu a pripravenosti záložných zdrojov elektrickej energie menia vývody na túto signalizáciu.

RH-U sa menia hodnoty istenia vybraných prívodoch a vývodoch, ako aj dimenzie príslušných kabeláží, v súlade s revidovanou schémou napájania na základe úprav výkonových bilancii jednotlivých podradených rozvádzačov. Ďalej sa na všetky vývody doplňajú podpäťové cievky, ktoré zabezpečia riadnu funkčnosť rozvádzača R-CS_TS, čiže odpínanie vybraných častí objektu formou "Central Stop" alebo "Total Stop" v prípade požiaru a dopĺňa sa aj doteraz v RPD chýbajúce napojenie rozvádzača R-CSaTS
R-CSaTS sa mení topológia jednotlivých prvkov Central stop po podlažiach a Total stop po podlažiach z dôvodu doplnenia nových rozvádzačov a nových záložných prepojov.

Vplyv zmeny na ČASOVÝ HARMONOGRAN PRÁC

☒ Bez dopadu na zmluvný HMG

☐ Má vplyv na HMG a je potrebná úprava Časového harmonogramu

Popis dopadu zmeny na Časový harmonogram:

(Tu popíšte vecne, jasne aké zmeny nastanú v HMG prác)
Uvedená zmena nemá vplyv na časový harmonogram

Vplyv zmeny na PROJEKTOVÚ DOKUMENTÁCIU

☐ Bez dopadu na projektovú dokumentáciu

☒ Má vplyv na projektovú dokumentáciu

Popis dopadu na projektovú dokumentáciu:

(Tu popíšte vecne, jasne aké zmeny nastanú v PD
Revízia výkresov:
SO-02_E.4_RP_ELI-SIL_26_Rozvadzac RH-S_REV04 (.dwg, .pdf)
SO-02_E.4_RP_ELI-SIL_27_Rozvadzac RH-D_REV04 (.dwg, .pdf)
SO-02_E.4_RP_ELI-SIL_27_Rozvadzac RH-D_REV04 (.dwg, .pdf)
SO-02_E.4_RP_ELI-SIL_63_Rozvadzac CS a TS_REV02 (.dwg, .pdf)

Vplyv zmeny na CENU DIELA

☐ Bez dopadu na cenu Diela

☒ Má dopad na cenu Diela (Podrobný rozpočet je v prílohe Návrhu na zmenu)

Celková cena zmeny bez DPH:	***11 925,68 €***
Z toho naviac práce:	***11 925,68 €***
Z toho menej práce:	***0,00 €***

VYJADRENIE PROJEKTANTA :

Identifikačné údaje projektanta:	*„DGA" DESIGN GRAFIC ARCHITECTURE, s.r.o., IČO 36 514 241*
Titul, meno, priezvisko, oprávnenej osoby	*Ing. Mgr. art. Radovan Gonos*

S predkladaným návrhom na zmenu rozsahu plnenia Zmluvy o dielo:

X Súhlasím

☐ ~~Nesúhlasím~~

Tu uvedie podrobnosti k vyjadreniu:

S predmetnými zmenami súhlasím, nakoľko odstraňujú nezrovnalosti v PD, dopĺňajú resp. upravujú chýbajúce komponenty sústavy tak, aby táto bola technologicky správna a umožnila tak bezpečnú a spoľahlivú prevádzku v súlade s platnými technickými predpismi. Vykonanie daných zmien je nevyhnutné, nakoľko bez nich by dielo nebolo v súlade s platnými normami, resp. by nebolo plne funkčné tak, ako RPD predpokladá.

Dátum vyjadrenia: 27 -03- 20

Podpis oprávnenej osoby:



Klasifikácia zmeny:
(označiť iba jedno konkrétne písmeno zodpovedajúce dôvodu predloženia návrhu na zmenu rozsahu plnenia(ďalej len "návrh").

☐	a) návrh z dôvodu chýbajúcich prác, ktoré neboli súčasťou verejným obstarávateľom zverejneného a zhotoviteľom oceneného výkazu výmer, avšak pre dokončenie diela je ich realizácia nevyhnutná *(ide o zmenu zmluvy podľa § 18 ods. 3 zákona o verejnom obstarávaní)*
☒	b) návrh z dôvodu nemožnosti dodať / zapracovať pôvodné riešenie navrhnuté projektantom pričom projektant pri dodržaní odbornej starostlivosti o takejto potrebe mohol v čase spracovania PD vedieť (napr. nedôsledne vykonal obhliadku stavby alebo nevykonal potrebné sondy, ktoré by mohli odhaliť túto potrebu; tzv. chyby projektu) *(ide o zmenu zmluvy podľa § 18 ods. 3 zákona o verejnom obstarávaní)*
☐	c) návrh z dôvodu nemožnosti dodať / zapracovať pôvodné riešenie navrhnuté projektantom a ocenené zhotoviteľom, pričom projektant pri dodržaní odbornej starostlivosti o takejto potrebe nemohol v čase spracovania PD vedieť *(napr. vykonal sondy, ktoré neodhalili túto potrebu alebo z objektívnych dôvodov nebolo možné vykonať sondy, ktoré by túto potrebu odhalili)* *(ide o zmenu zmluvy podľa § 18 ods. 1 písm. b) zákona o verejnom obstarávaní)*
☐	d) návrh z dôvodu nemožnosti dodať / zapracovať pôvodné riešenie navrhnuté projektantom a ocenené zhotoviteľom, pričom zmeny vyplynula z okolností, ktoré projektant ani verejný obstarávateľ nemohli pri vynaložení náležitej starostlivosti predvídať a zmenou sa nemení charakter zmluvy *(napr. napriek vykonaným sondám sa podložie správa inak ako geologický prieskum predpokladal)* *(ide o zmenu zmluvy podľa § 18 ods. 1 písm. c) zákona o verejnom obstarávaní)*
☐	e) návrh z dôvodu nemožnosti dodať / zapracovať pôvodné riešenie navrhnuté projektantom a ocenené zhotoviteľom *(napr. nadväzujúce materiály, o ktorých výmene sa neuvažovalo sú v zlom stave a nie je možné do nich kotviť / nadväzovať / pripájať navrhnuté materiály a pod.)* *(ide o zmenu zmluvy podľa § 18 ods. 3 zákona o verejnom obstarávaní)*
☐	f) návrh z dôvodu potreby zmeny projektantom alebo uchádzačom navrhnutého materiálu, pričom sa plne zachováva ekonomická rovnováha zmluvy *(ide o zmenu zmluvy podľa § 18 ods. 1 písm. e) zákona o verejnom obstarávaní)*
☐	g) návrh z dôvodu poskytnutia podstatne výhodnejších podmienok ako pri pôvodnom materiáli/výrobku/tovare *(napr. predĺžená záruka, náhrada prispeje k zníženiu nákladov objednávateľa pri jej inštalácii, alebo pri spustení do prevádzky, alebo pri užívaní, alebo pri údržbe, a pod., výhodnejšie podmienky musia byť deklaratórne uvedené v časti návrhu "Konkrétne zdôvodnenie zmeny")* *(ide o zmenu zmluvy podľa § 18 ods. 1 písm. c) zákona o verejnom obstarávaní)*
☐	h) návrh z dôvodu zmeny legislatívy *(zmena musí prispieť k súladu projektu so zmenenou legislatívou, čo musí byť deklaratórne uvedené v časti návrhu "Konkrétne zdôvodnenie zmeny, ide napr. o navýšenie počtu, resp. zvýšenie kvalitatívnych parametrov pôvodných materiálov/výrobkov/tovarov a pod.)*
☐	i) odstránenie zistených zrejmých chýb v písaní *(nepodstatná zmena/oprava označenia/názvu materiálu/výrobku/tovaru resp. výrobcu v zmluvnom rozpočte, nejedná sa o zámenu pôvodného materiálu/výrobku/tovaru, resp. výrobcu)* *(ide o zmenu zmluvy podľa § 18 ods. 1 písm. e) zákona o verejnom obstarávaní)*
☐	j) iné:

VYJADRENIE STAVEBNÉHO DOZORU:

Identifikačné údaje dozora:	*ENTO, spol. s r. o. Košice, IČO 31 656 552*
Titul, meno, priezvisko, oprávnenej osoby	*Ing. Miroslav Stanko*

S predkladaným návrhom na zmenu rozsahu plnenia Zmluvy o dielo:

X Súhlasím

☐ ~~Nesúhlasím~~

Tu uvedie podrobnosti k vyjadreniu:

S vykonaním daných zmien súhlasím, keďže zabezpečia zosúladenie stavu RPD s platnou legislatívou, odstránia sa tým vyššie popísané chyby v dokumentácii a zabezpečia, aby bolo dielo ako celok spôsobilé riadnej a bezpečnej prevádzky v súlade s v PD zamýšľaným spôsobom prevádzky.

Dátum vyjadrenia: 27 -03- 2026

Podpis oprávnenej osoby:

Ing. Miroslav STANKO stavebný dozor

[redacted]

VYJADRENIE OSOBY ZODPOVEDNEJ ZA VEREJNÉ OBSTARÁVANIE:

Identifikačné údaje:	*HAVEL & PARTNERS s.r.o., advokátska kancelária, IČO 36 856 584*
Titul, meno, priezvisko, oprávnenej osoby	*Mgr. Ondřej Majer*

Môže mať navrhovaná zmena vplyv na poradie ponúk predložených vo verejnom obstarávaní:

☐ ~~áno~~

X nie

Tu uveďte ako ste dospeli k danému záveru (napr. prepočítali ste pôvodné ponuky po zmene množstiev; potreba nemohla byť známa v čase obstarávania; ide len o zmenu materiálov v rovnakej cenovej hladine a pod):

Celkové vyčíslenie prác osobitne za každý dôvod:

Klasifikácia dôvodu	Celková hodnota zmeny v € bez DPH	% vyjadrenie oproti hodnote Zmluvy o dielo
Zmena zmluvy podľa § 18 ods. 1 písm. b)		
- z toho naviac práce		
- z toho menej práce		
Zmena zmluvy podľa § 18 ods. 1 písm. c)		
- z toho naviac práce		
- z toho menej práce		
Zmena zmluvy podľa § 18 ods. 1 písm. e)		
- z toho naviac práce		
- z toho menej práce		
Zmena zmluvy podľa § 18 ods. 3	***11 925,68 €***	***0,0435 %***
- z toho naviac práce	***11 925,68 €***	
- z toho menej práce	***0,00 €***	

S predkladaným návrhom na zmenu rozsahu plnenia Zmluvy o dielo:

X Súhlasím

☐ ~~Nesúhlasím~~

Tu uvedie podrobnosti k vyjadreniu:

Jedná sa o zmeny v súlade s § 18 ods. 3 ZVO (t.j. tzv. zmeny de minimis), kedy sú naplnené všetky zákonné podmienky takejto zmeny."

Dátum vyjadrenia: 27-03-2026

Podpis oprávnenej osoby [redacted]

ROZHODNUTIE OBJEDNÁVATEĽA:

☒ OBJEDNÁVATEĽ SO ZMENOU SÚHLASÍ A DÁVA POKYN NA VYKONANIE ZMENY DIELA

☐ OBJEDNÁVATEĽ NÁVRH NA ZMENU ŽIADA ZMENIŤ

☐ OBJEDNÁVATEĽ NÁVRH NA ZMENU RUŠÍ

PODPIS ZÁSTUPCU OBJEDNÁVATEĽA

Titul, meno a priezvisko zástupcu:	*Ing. Lukáš Dinda*
Pracovná funkcia zástupcu:	*Zástupca objednávateľa*
Dátum:	
Podpis:	

[redacted] Ves
IČO: 36597350, DIČ: 2022064781
IČ DPH: SK7020000669

Zhotoviteľ svojím podpisom súhlasí a potvrdzuje prevzatie Zmenového listu.

PODPIS ZÁSTUPCU ZHOTOVITEĽA:

Titul, meno a priezvisko zástupcu:	*Ing. Martin Laurinčík*
Pracovná funkcia zástupcu:	*Pr* [redacted]
Dátum:	
Podpis:	

Zoznam príloh:

1. *Zápis SD*
2. *Rozpočet*
3. *PD*

- *SO-02_E.4_RP_ELI-SIL_26_Rozvadzac RH-S_REV04 (.dwg, .pdf)*
- *SO-02_E.4_RP_ELI-SIL_27_Rozvadzac RH-D_REV04 (.dwg, .pdf)*
- *SO-02_E.4_RP_ELI-SIL_27_Rozvadzac RH-D_REV04 (.dwg, .pdf)*
- *SO-02_E.4_RP_ELI-SIL_63_Rozvadzac CS a TS_REV02 (.dwg, .pdf)*

Denné záznamy stavby: List č.: 2318732 Dátum

POČTIE: 0° – 15°C
PRACOVNÁ DOBA: 7–17 HOD
STROJE A MECHANIZMY: 2 TRAKTOR, 1 PÁSOVÝ, 1 UNC, 1 VÝSUV

PRACOVNÍCI: 6 MURÁR, 9 MONTÁŽNÍC, 11 ELEKTRIKÁR, 2 MANIPULANT, 4 ELEKTRIKÁR, 3 ELEKTRIKÁR, 13 MONTÁŽNÍC, 11 ZEDNÍK, 11 ZEDNÍK, 2 ZEDNÍK, 5 MALIAR, 4 ELEKTRIKÁR, 2 ELEKTRIKÁR, 9 MONTÁŽNÍC, 3 UMYVÁREŇ, 20 ELEKTRIKÁR, 5 MONTÁŽNÍC, 5 MONTÁŽNÍC, 9 MONTÁŽNÍC, 5 MALIAR, 3 MONTÁŽNÍC

POČTY PRÁC:
- MONTÁŽ VZT 1. N.P. KZ 3. N.P.
- MONTÁŽ ROZVODOV 911 2. A 3. N.P.
- BETÓN ATYP, ŽB, ŠACHTY, SCHODISKÁ PODESTY,
- MONTÁŽ A ZAPRACOVANIE PRÍSLUŠENSTVA ROZVODOV PRÍP. ÚPRAVY 1.0P
- MONTÁŽ IZOLÁCIE POTRUBÍ 1. ÚSEK 2. N.P. IR. PODLOŽU
- MONTÁŽ ROZVODOV V ŠACHTE. ČASŤ 1. 2. P. SPRINKLER
- MONTÁŽ KZS POŽIARNA STANICA

[redacted]

ZÁPIS TDI p. 3. 2026
OZNAM O PRÍPRAVE TLAKOVEJ SKÚŠKY ROZVODOV
PODLAHOVÉHO KÚRENIA NA 1. N. P. OSI 1-6, A-H,
PRIESTOR MEDZI ATIKAMI VRÁTANE.

[redacted]

ZÁZNAM TDI
PREBERANÍ TS ROZVODOV PODLAHOVÉHO KÚRENIA
NA 1. NP OSI 1-6/A-H VRÁTANE PRIE-
STORU MEDZI ATIKAMI.
ROZVODY SÚ NATLAKOVANÉ NA 6BAR,
PONECHAŤ ICH NATLAKOVANÉ MIN. 48 HOD
OD SKONČENIA BETÓNOV.
PROTOKOL O TS PO 3DŇ SKONČENÍ
DOLOŽIŤ DO DAL. KOL. KVP (KONTROLNÝ
ŠKÚŠOBNÝ PLÁN)

[redacted]

ZÁPIS TDI 10. 3. 2026
TDI ČIADA ZHOTOVITEĽA O PREDLOŽENIE CELKOVEJ PONUKY
NA REVÍZIE POŽIARNYCH ÚSEKOV, PO ZL OG D, E, G, H, F, I, J.
VRÁTANE REVÍZIE VZDUCHU.

[redacted]

ROZPOČET - ZL č. 06D - Úprava vyzbrojenia elektrických rozvádzačov

Stavba : Dostavba a rekonštrukcia lôžkovej časti NsP v SNV

Objekt : SO 02 - Hlavný stavebný objekt - dostavba NsP

Časť : E.4 - Elektroinštalácia - silnoprúd

PČ	Typ	Kód	Popis	MJ	Množstvo	J.cena [EUR]	Cena celkom [EUR]
Náklady z rozpočtu							**11 925,68**
D	**1**		**Rozvádzače**				**11 925,68**
1a	*M*	*RH-S*	*Cenový rozdiel na základe zmeny rozvádzača RH-S v zmysle jednopólovej schémy*	*ks*	*1*	[redacted]	
3a	*M*	*RH-D*	*Cenový rozdiel na základe zmeny rozvádzača RH-D v zmysle jednopólovej schémy*	*ks*	*1*		
5a	*M*	*RH-U*	*Cenový rozdiel na základe zmeny rozvádzača RH-U v zmysle jednopólovej schémy*	*ks*	*1*		
75a	*M*	*RCS-TS*	*Cenový rozdiel na základe zmeny rozvádzača CS,TS v zmysle jednopólovej schémy*	*ks*	*1*		

Podpis oprávnenej osoby: [redacted]

Adifex, a.s.
Ing. Jaroslav Liška
Zástupca zhotoviteľa

Adifex
IČO: 46715894 IČ
www.a

Dňa : 27 -03- 2026

Ento, spol. s r.o. Košice
Ing. Miroslav Stanko
Stavebný dozor

Ing. Miroslav STANKO
stavebný dozor

[redacted]

27 -03- 2026
Dňa :

UPOZORNENIE:
VSETKY NAVRHOVANÉ MATERIALY JE MOZNE NAHRADIT OBDOBNYMI MATERIALMI S PODOBNYMI STAVEBNOTECHNICKYMI A FYZIKALNYMI VLASTNOSTAMI INYCH CERTIFIKOVANYCH VYROBCOV !!!

schéma/plan

orientácia/orientation

revízia/revision	datum/date	obsah/contents
REVÍZIA 04	02/2026	Doplnenie vývodov, doplnenie poznámky, úprava signalizácie

investor/client		Jána Janského 1 052 01 Spišská Nová Ves	Miriama Letovanec Ing. Jaroslav Šipoš Ing. Viktor Korba Ing. Paulína Ščasná Ing. Marek Klimko
author/desinger	DutchHealthArchitects	Wilhelminakade 310 3072 AR Rotterdam The Netherlands www.dutchhealtharchitects.nl	
co-author/desinger	d.g.A. design graphic architecture s.r.o.	Sídlo: Jiráskova 38, Prešov Atelier: Popradská 80, Košice Tel: +421 55 644 4397 atelierdga@mail.t-com.sk	Ing.mgr.arch. Radovan Gonos Ing. Martin Kušnírik Ing. Peter Cimbal Ing. Matúš Chomjak Ing. Ľubomíra Šimková
vypracoval/drawn by	Montin s.r.o.	Žriedlová 28, Košice Tel: +421 55 550 16 12 montin@montin.sk www.montin.sk	Ing. Dana Wagnerová Ing. Jozef Király, PhD. Ing. Pavol Mlynár

generalny projektant/ general desinger	Ing.mgr.arch. Radovan Gonos
zodpovedny projektant/ responsibledesigner	Ing.Jozef Király, PhD.
hip/gpe	Ing.mgr.arch. Radovan Gonos
projekt/project	DOSTAVBA A REKONŠTRUKCIA LOŽKOVEJ ČASTI NEMOCNICE S POLIKLINIKOU V SPIŠSKEJ NOVEJ VSI
miesto/place	Spišská Nová Ves, Jána Janského 1, 052 01 Katastrálne územie: Spišská Nová Ves Parcela č.: 1094/1, 1094/17, 1094/81, 1094/82, 1094/98, 1094/99, 1095, 1096, 9243/18
stavebný objekt/building	SO 02 HLAVNÝ OBJEKT - DOSTAVBA NsP
výkres/plan	Rozvádzač RH-S

autorizácia/authorisation

mierka/scale		rozmer výkresu/plan dimension	A4x10	výkres/plan	ELI-SIL-26

2	7	4	R	P	0	0	2	0	4	0	2	2	6		profesia/discipline	ELI-SIL
akcia/action			stupeň/stage		st.objekt/building			revízia/revision		datum/date				paré	číslo zákazky	

d.g.A. design graphic architecture s.r.o., Jiraskova 38, 080 05 Presov, atelier Popradska 80, 040 011 Kosice, zapisana v OR OS Presov, oddiel Sro, vlozka 17132/P, tel.+421 55 6444397, mail. atelierdga@mail.t-com.sk, ICO. 36 514 241, DIC. 202 214 2727

ROZVÁDZAČ RH-S

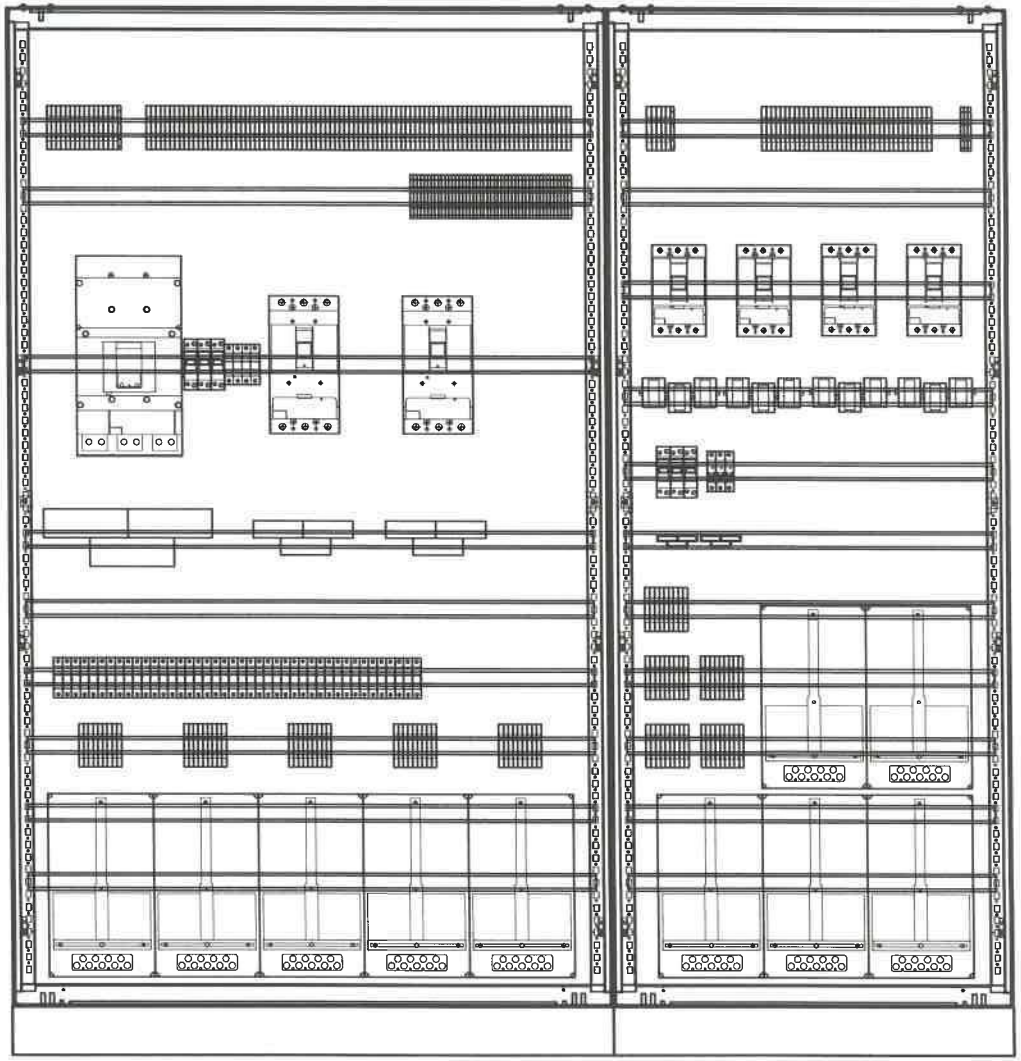

POZNÁMKA:

- POUŽITÉ BUDÚ IT TRANSFORMÁTORY SO ZNÍŽENÝMI PREVÁDZKOVÝMI STRATAMI.
- VYHOTOVENÉ ROZVÁDZAČE MUSIA REŠPEKTOVAŤ PRÍSLUŠNÉ STAVEBNÉ OTVORY.
- VŠETKY PRÚDOVÉ CHRÁNIČE BUDÚ TYPU A.

ROZVODNÝ SYSTÉM:
3NPE~50Hz, 400V,230V/TN-S
OCHRANNÉ OPATRENIA:
SAMOČINNÝM ODPOJENÍM NAPÁJANIA
DVOJITOU ALEBO ZOSILNENOU IZOLÁCIOU
PRÚDOVÝM CHRÁNIČOM RCD 30mA
ROZMER:1200+800x600x2000+100 (š x hl x v)
KRYTIE IP: 40/20
PRÍVODY/VÝVODY: ZHORA/ZHORA

doplnenie výstrahy

!!! POZOR PRI VYPNUTOM HLAVNOM ISTIČI MÔŽE BYŤ NAPÄTIE NA VÝVODE FA40 Z FVE!!!

SPRACOVATEL:	AUTOR:	OBJEKT:	DÁTUM: 02/2026	MIERKA: –	LIST: 2/10	Č.ZÁK.:	Č.VÝKRESU:
	DGA	SO 02 HLAVNÝ OBJEKT – DOSTAVBA NsP	ROZVÁDZAČ RH-S			2.7.4	26

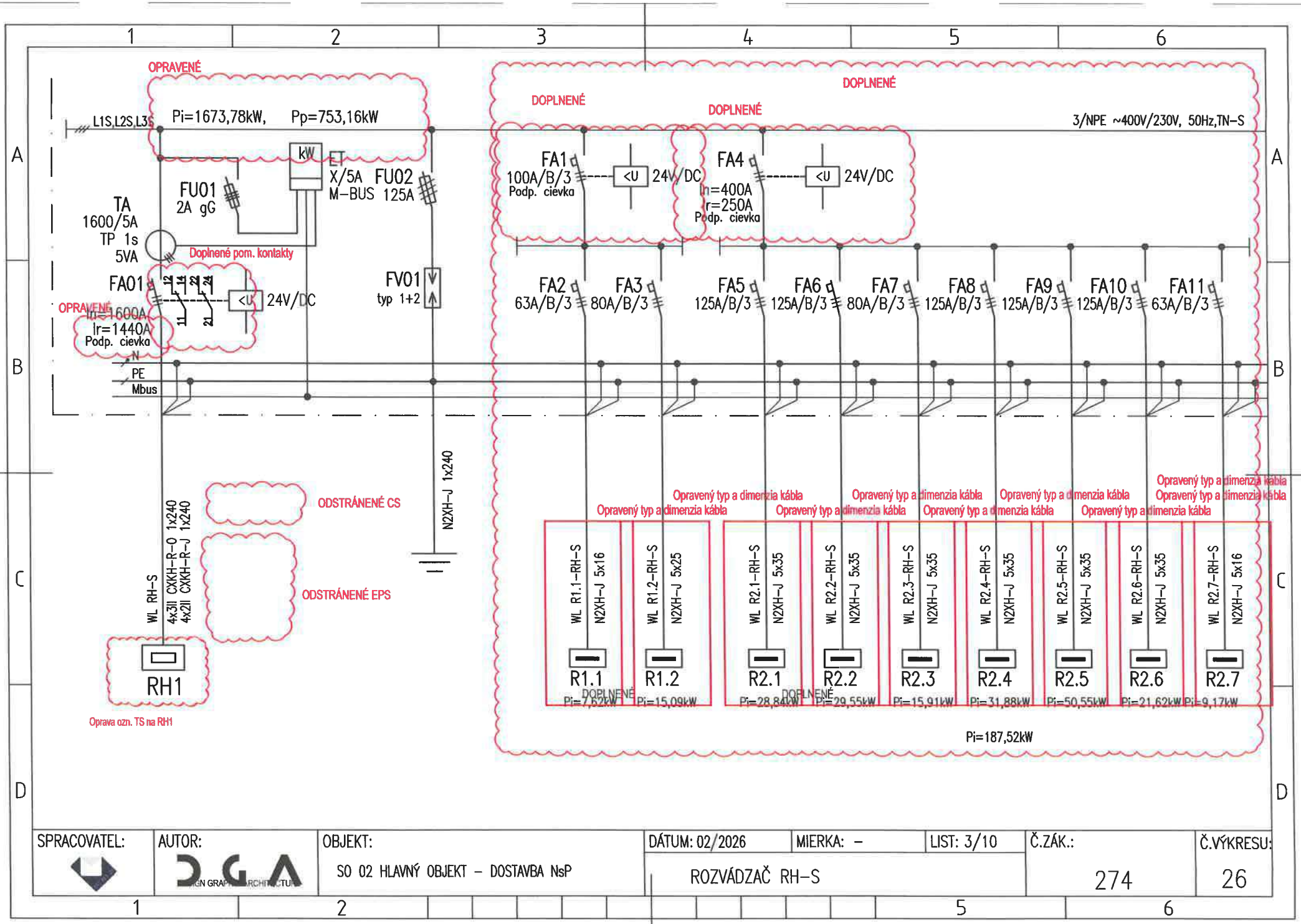

SPRACOVATEL:	AUTOR:	OBJEKT:	DÁTUM: 02/2026	MIERKA: –	LIST: 3/10	Č.ZÁK.:	Č.VÝKRESU:
	DGA	SO 02 HLAVNÝ OBJEKT – DOSTAVBA NsP	ROZVÁDZAČ RH-S			274	26

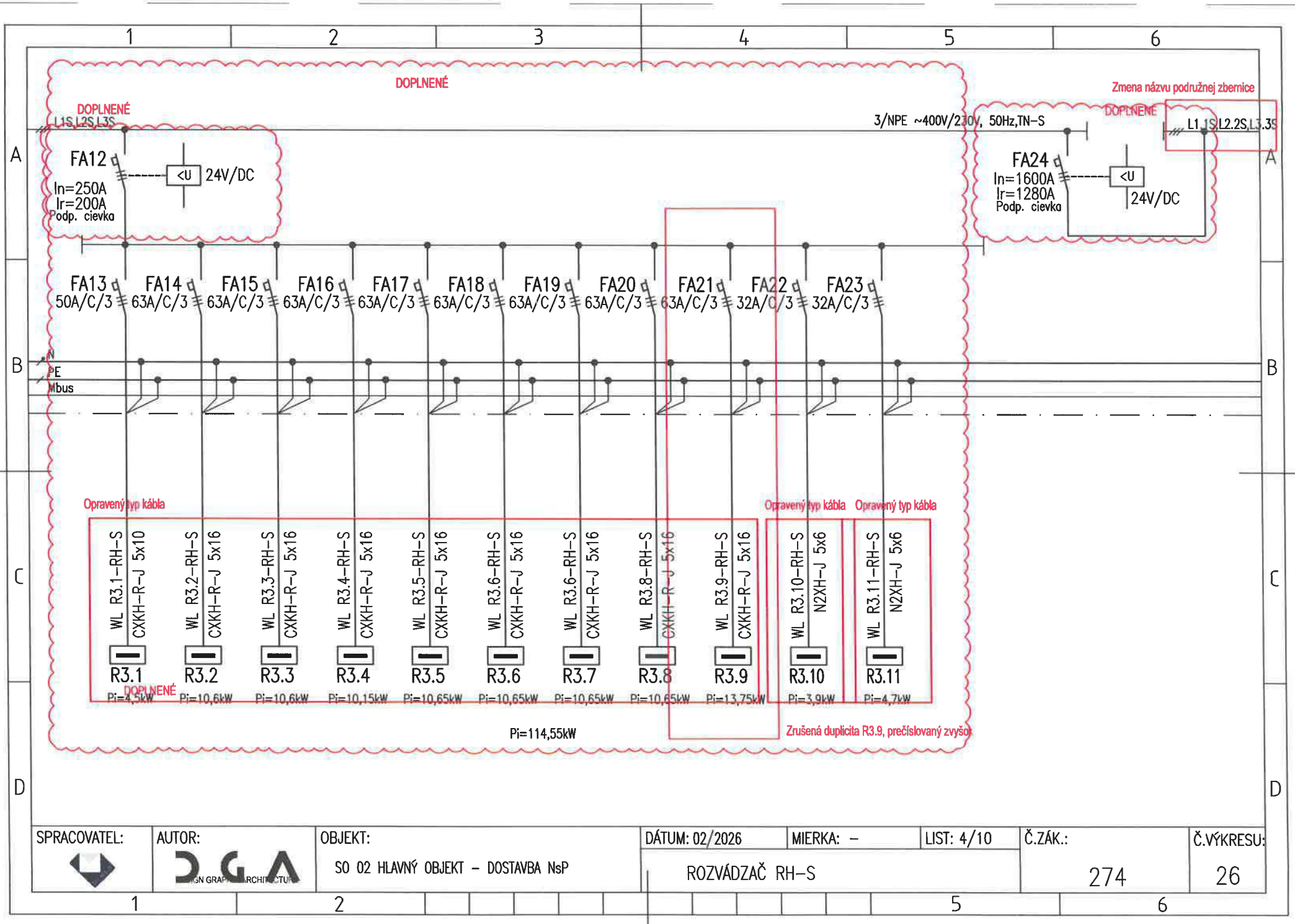

SPRACOVATEL:	AUTOR:	OBJEKT:	DÁTUM: 02/2026	MIERKA: –	LIST: 4/10	Č.ZÁK.:	Č.VÝKRESU:
	DGA	SO 02 HLAVNÝ OBJEKT – DOSTAVBA NsP	ROZVÁDZAČ RH-S			274	26

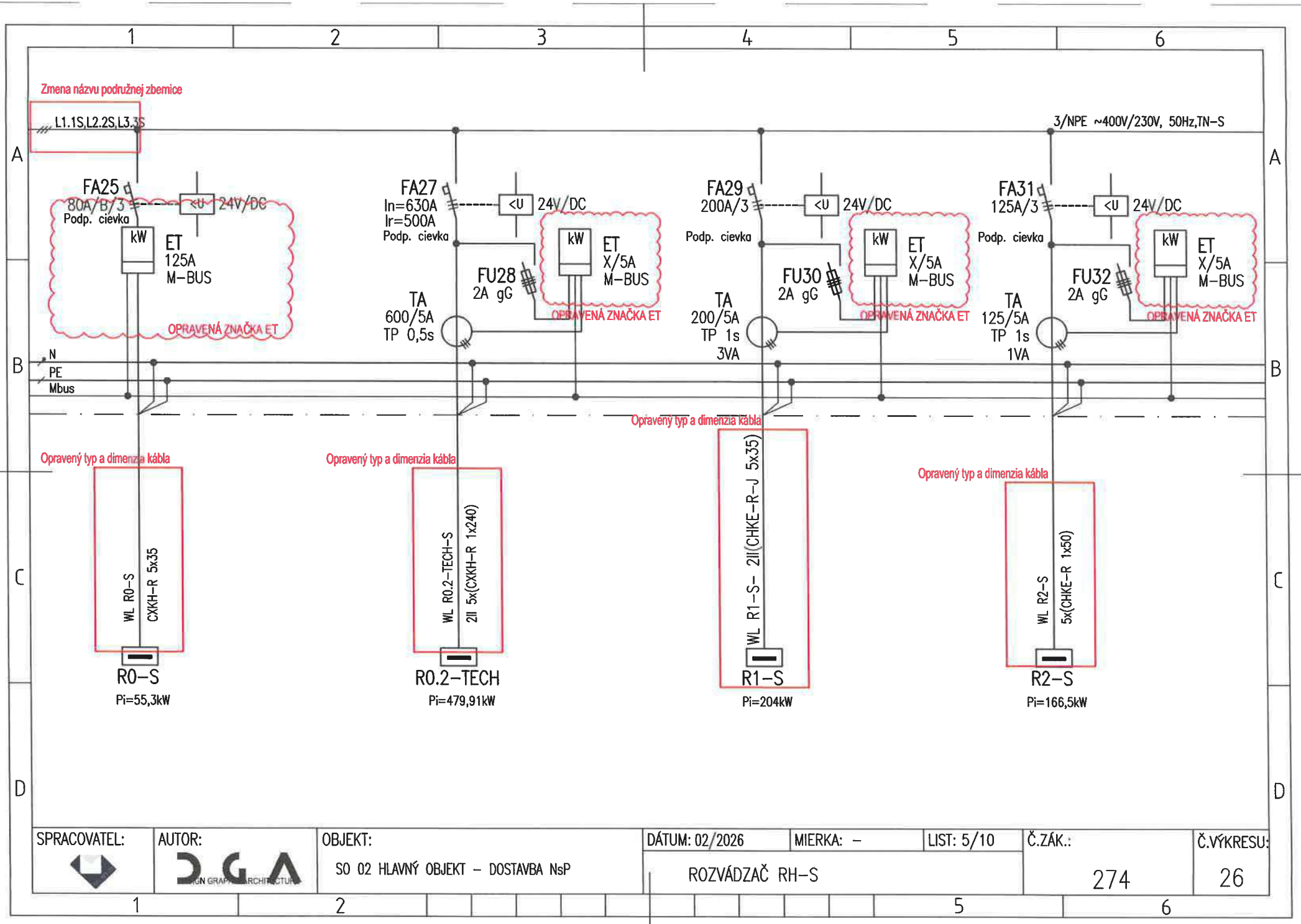

SPRACOVATEL:	AUTOR:	OBJEKT:	DÁTUM: 02/2026	MIERKA: –	LIST: 5/10	Č.ZÁK.:	Č.VÝKRESU:
	DGA	SO 02 HLAVNÝ OBJEKT – DOSTAVBA NsP	ROZVÁDZAČ RH-S			274	26

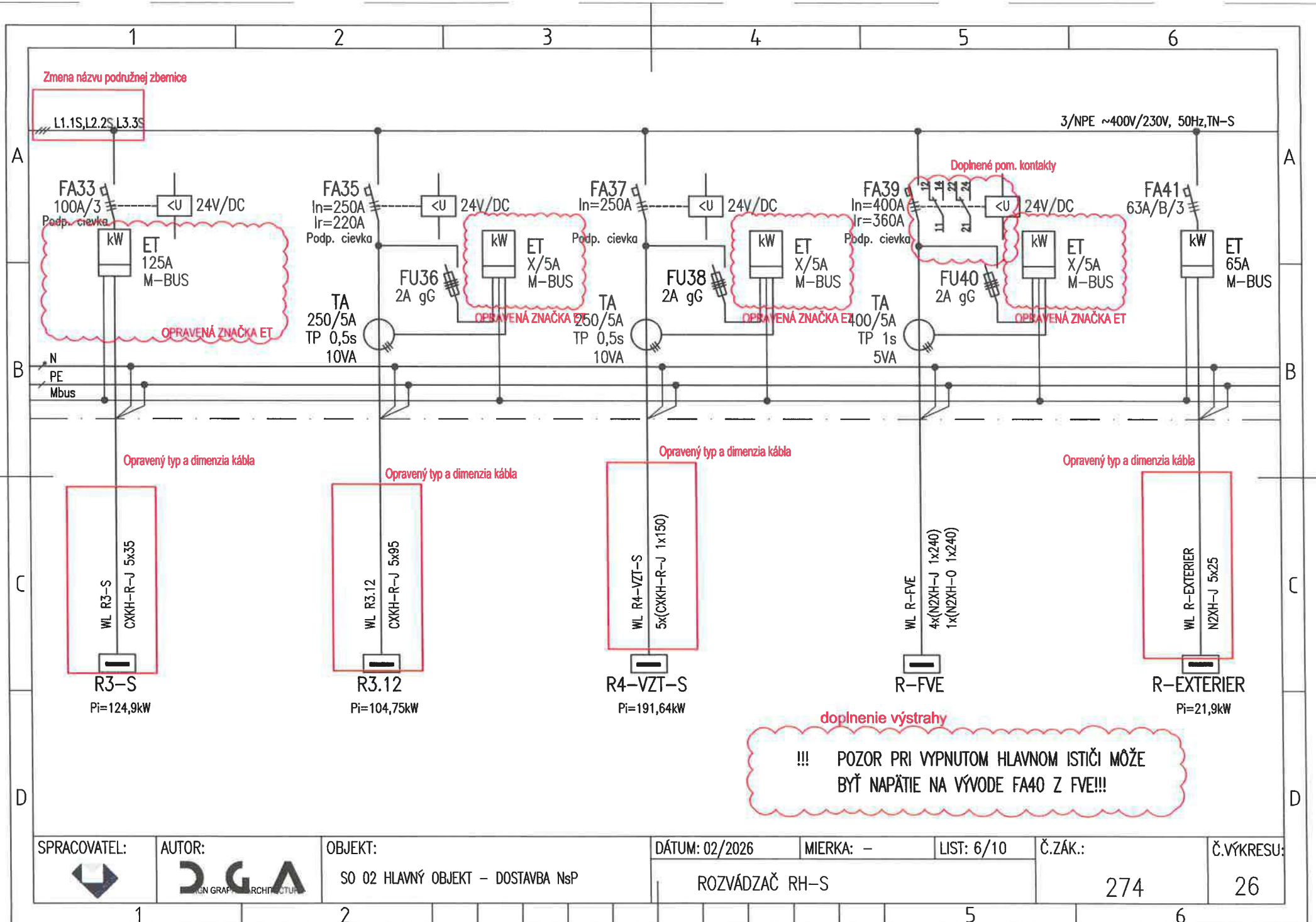
Zmena názvu podružnej zbernice
L1.1S,L2.2S,L3.3S
3/NPE ~400V/230V, 50Hz,TN-S
FA33
100A/3
Podp. cievka
<U 24V/DC
kW
ET
125A
M-BUS
OPRAVENÁ ZNAČKA ET
FA35
In=250A
Ir=220A
Podp. cievka
<U 24V/DC
FU36
2A gG
kW
ET
X/5A
M-BUS
OPRAVENÁ ZNAČKA ET
TA
250/5A
TP 0,5s
10VA
FA37
In=250A
Podp. cievka
<U 24V/DC
FU38
2A gG
kW
ET
X/5A
M-BUS
OPRAVENÁ ZNAČKA ET
TA
250/5A
TP 0,5s
10VA
Doplnené pom. kontakty
FA39
In=400A
Ir=360A
Podp. cievka
<U 24V/DC
FU40
2A gG
kW
ET
X/5A
M-BUS
OPRAVENÁ ZNAČKA ET
TA
400/5A
TP 1s
5VA
FA41
63A/B/3
kW
ET
65A
M-BUS
N
PE
Mbus
Opravený typ a dimenzia kábla
WL R3-S
CXKH-R-J 5x35
R3-S
Pi=124,9kW
Opravený typ a dimenzia kábla
WL R3.12
CXKH-R-J 5x95
R3.12
Pi=104,75kW
Opravený typ a dimenzia kábla
WL R4-VZT-S
5x(CXKH-R-J 1x150)
R4-VZT-S
Pi=191,64kW
WL R-FVE
4x(N2XH-J 1x240)
1x(N2XH-O 1x240)
R-FVE
Opravený typ a dimenzia kábla
WL R-EXTERIER
N2XH-J 5x25
R-EXTERIER
Pi=21,9kW
doplnenie výstrahy
!!! POZOR PRI VYPNUTOM HLAVNOM ISTIČI MÔŽE BYŤ NAPÄTIE NA VÝVODE FA40 Z FVE!!!
SPRACOVATEL:
AUTOR:
OBJEKT:
SO 02 HLAVNÝ OBJEKT – DOSTAVBA NsP
DÁTUM: 02/2026
MIERKA: –
LIST: 6/10
Č.ZÁK.:
274
Č.VÝKRESU:
26
ROZVÁDZAČ RH-S

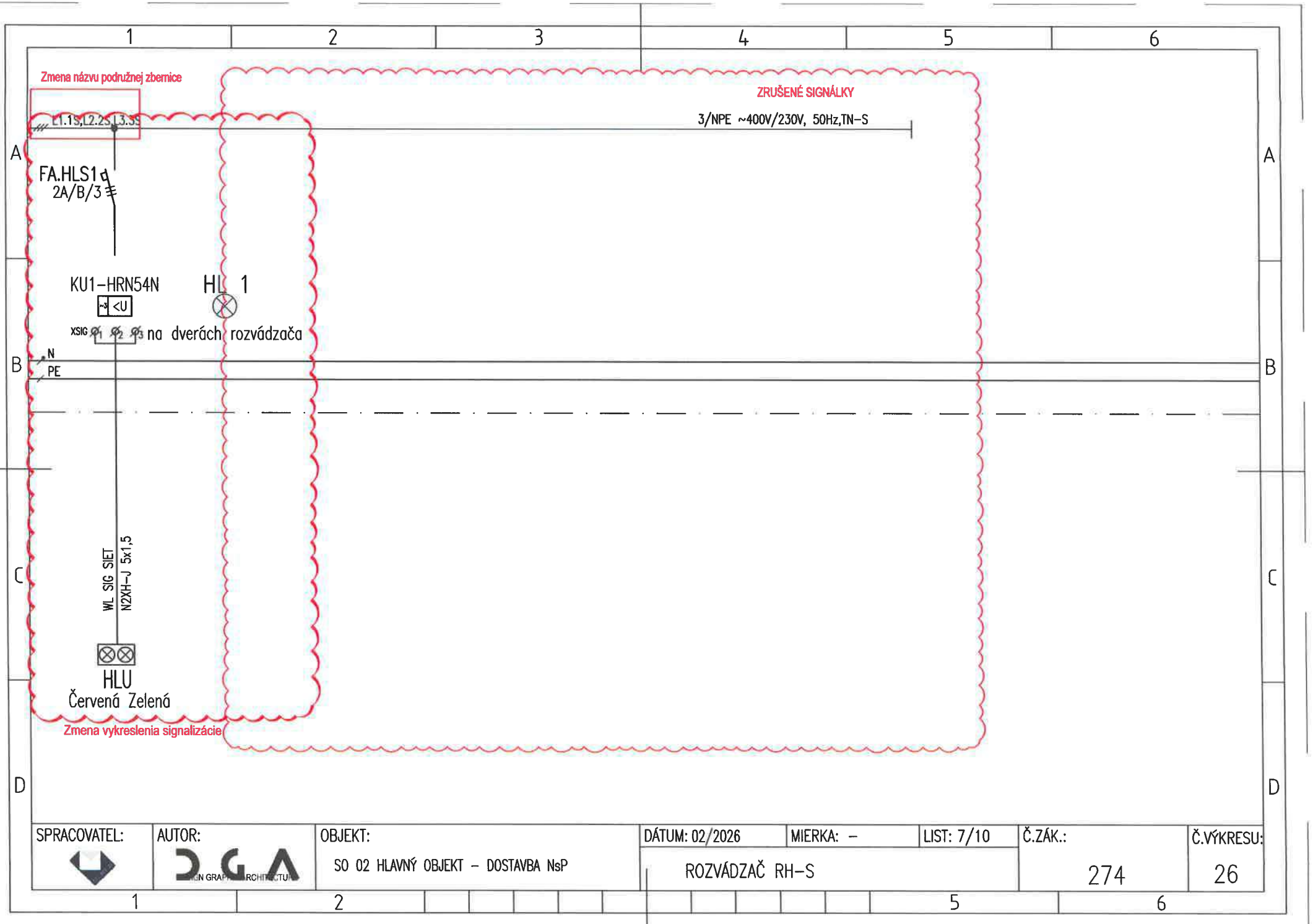

SPRACOVATEL:	AUTOR:	OBJEKT:	DÁTUM: 02/2026	MIERKA: –	LIST: 7/10	Č.ZÁK.:	Č.VÝKRESU:
	DGA	SO 02 HLAVNÝ OBJEKT – DOSTAVBA NsP	ROZVÁDZAČ RH-S			274	26

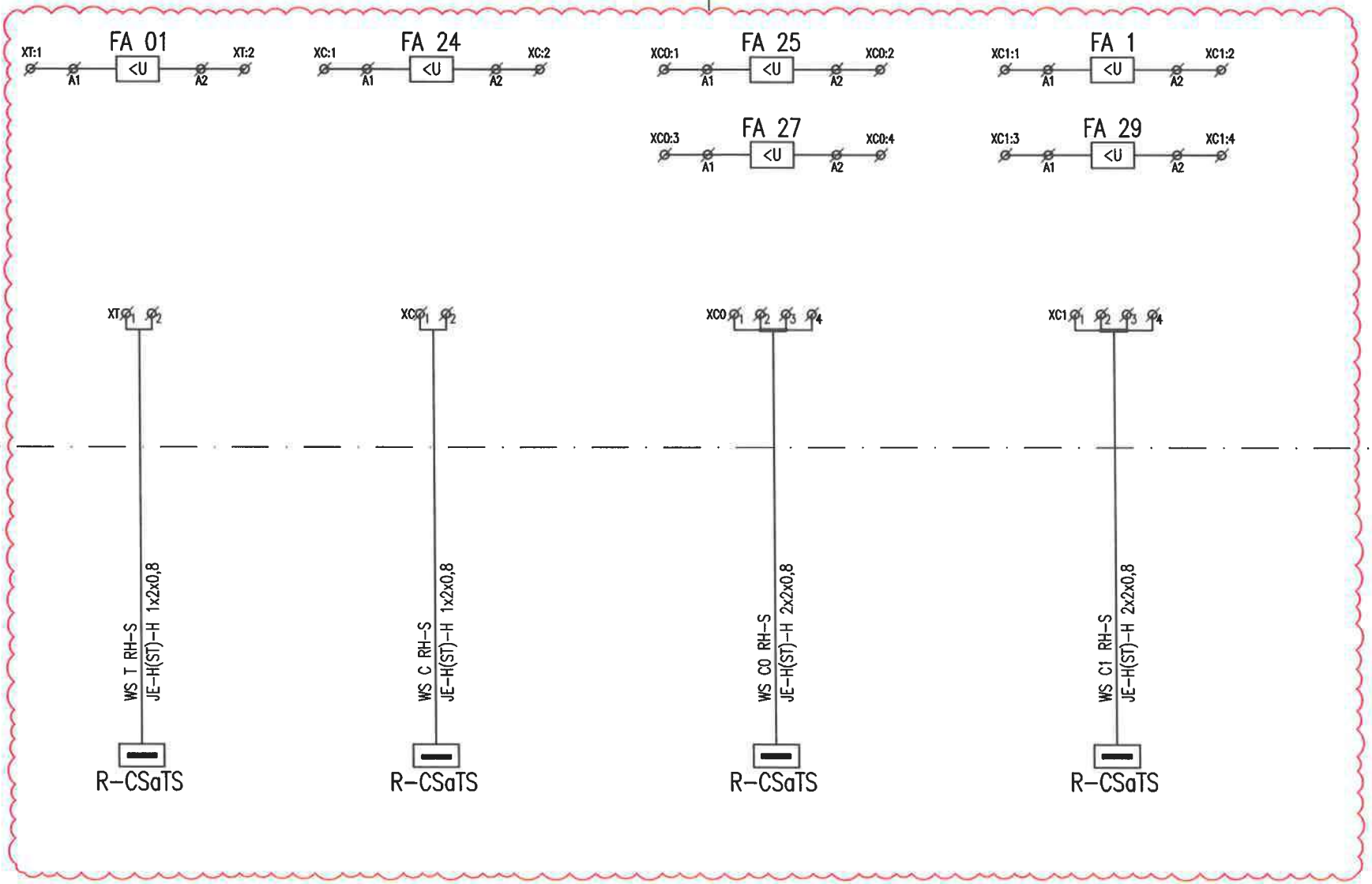

DOPLNENÁ SCÉMA OVLÁDANIA CIEVOK

SPRACOVATEL:	AUTOR:	OBJEKT:	DÁTUM: 02/2026	MIERKA: –	LIST: 8/10	Č.ZÁK.:	Č.VÝKRESU:
	DGA	SO 02 HLAVNÝ OBJEKT – DOSTAVBA NsP	ROZVÁDZAČ RH-S			274	26

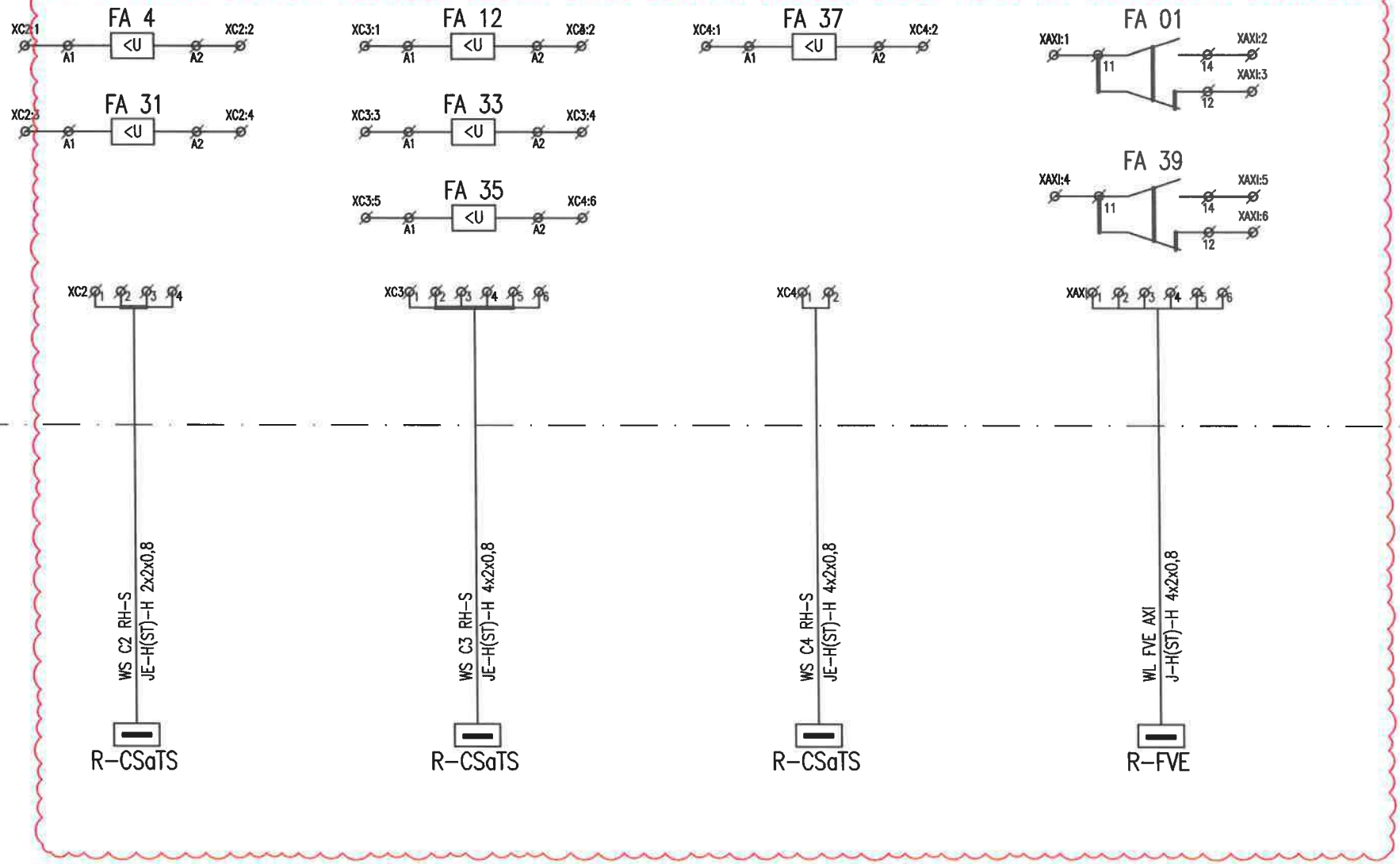

DOPLNENÁ SCÉMA OVLÁDANIA CIEVOK

SPRACOVATEL:	AUTOR:	OBJEKT:	DÁTUM: 02/2026	MIERKA: –	LIST: 9/10	Č.ZÁK.:	Č.VÝKRESU:
	DGA	SO 02 HLAVNÝ OBJEKT – DOSTAVBA NsP	ROZVÁDZAČ RH-S			274	26

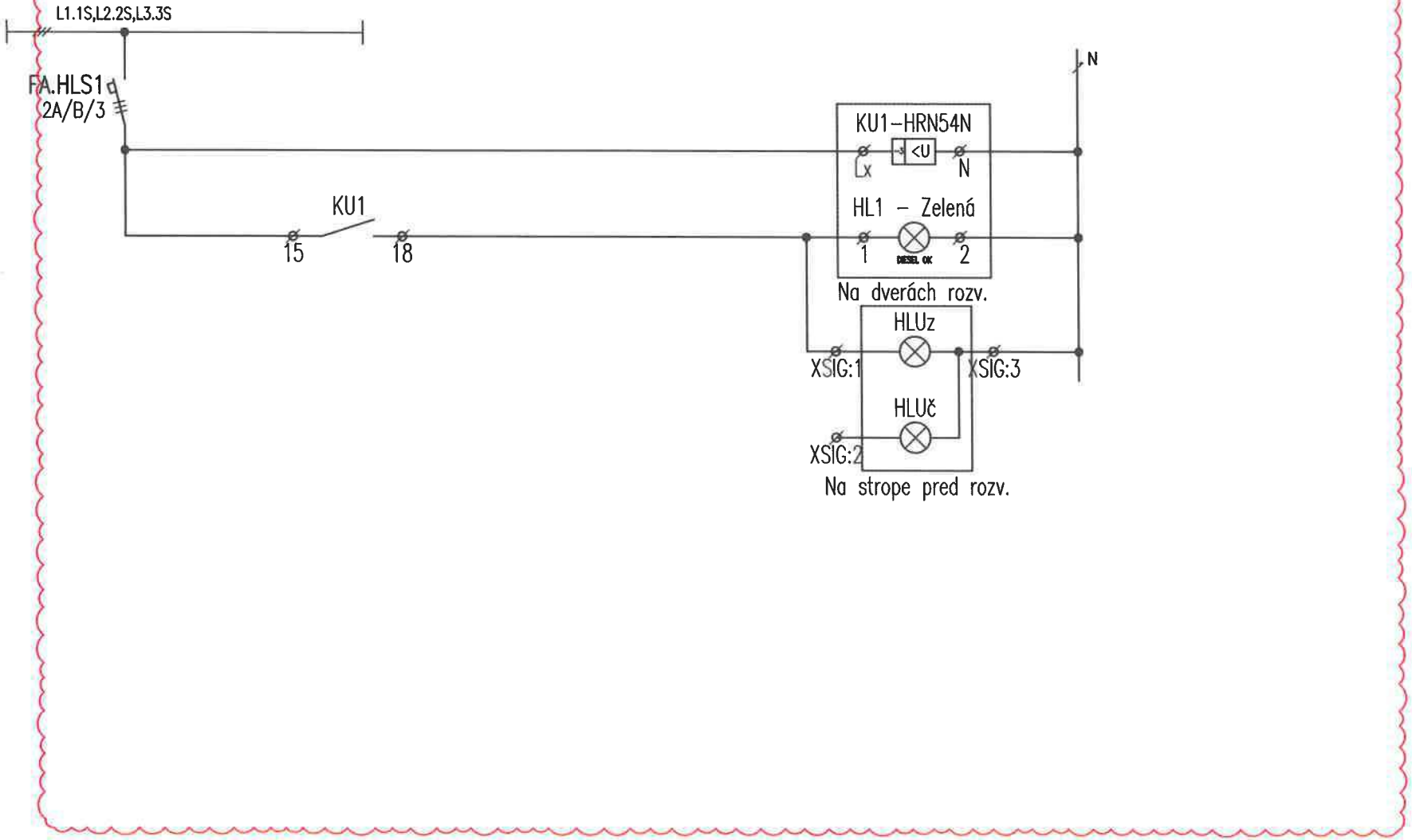

DOPLNENÁ SCÉMA SIGNALIZÁCIE

SPRACOVATEL:	AUTOR:	OBJEKT:	DÁTUM: 02/2026	MIERKA: –	LIST: 10/10	Č.ZÁK.:	Č.VÝKRESU:
	DGA	SO 02 HLAVNÝ OBJEKT – DOSTAVBA NsP	ROZVÁDZAČ RH-S			274	26

UPOZORNENIE:
VSETKY NAVRHOVANÉ MATERIALY JE MOZNE NAHRADIT OBDOBNYMI MATERIALMI S PODOBNYMI STAVEBNOTECHNICKYMI A FYZIKALNYMI VLASTNOSTAMI INYCH CERTIFIKOVANYCH VYROBCOV !!!

schéma/plan

orientácia/orientation

revízia/revision	datum/date	obsah/contents
REVÍZIA 04	02/2026	Doplnenie poznámky, zmena výkonu rozvádzača, zrušené EPS, TS

investor/client		Jána Janského 1 052 01 Spišská Nová Ves	Miriama Letovanec Ing. Jaroslav Šipoš Ing. Viktor Korba Ing. Paulína Ščasná Ing. Marek Klimko
author/desinger	DutchHealthArchitects	Wilhelminakade 310 3072 AR Rotterdam The Netherlands www.dutchhealtharchitects.nl	
co-author/desinger	d.g.A. design graphic architecture s.r.o.	Sídlo: Jiráskova 38, Prešov Atelier: Popradská 80, Košice Tel: +421 55 644 4397 atelierdga@mail.t-com.sk	Ing.mgr.arch. Radovan Gonos Ing. Martin Kušnírik Ing. Peter Cimbal Ing. Matúš Chomjak Ing. Ľubomíra Šimková
vypracoval/drawn by	Montin s.r.o.	Žriedlová 28, Košice Tel: +421 55 550 16 12 montin@montin.sk www.montin.sk	Ing. Dana Wagnerová Ing. Jozef Király, PhD. Ing. Pavol Mlynár

generalny projektant/ general desinger	Ing.mgr.arch. Radovan Gonos
zodpovedny projektant/ responsibledesigner	Ing.Jozef Király, PhD.
hip/gpe	Ing.mgr.arch. Radovan Gonos

autorizácia/authorisation

[redacted]

projekt/project	DOSTAVBA A REKONŠTRUKCIA LOŽKOVEJ ČASTI NEMOCNICE S POLIKLINIKOU V SPIŠSKEJ NOVEJ VSI
miesto/place	Spišská Nová Ves, Jána Janského 1, 052 01 Katastrálne územie: Spišská Nová Ves Parcela č.: 1094/1, 1094/17, 1094/81, 1094/82, 1094/98, 1094/99, 1095, 1096, 9243/18
stavebný objekt/building	SO 02 HLAVNÝ OBJEKT - DOSTAVBA NsP
výkres/plan	Rozvádzač RH-D

mierka/scale	rozmer výkresu/plan dimension	výkres/plan
	A4x8	ELI-SIL-27

2 7 4	R	P	0 0 2	0 4 0 2 2 6		profesia/discipline	ELI-SIL
akcia/action	stupeň/stage		st.objekt/building	revízia/revision	datum/date	paré	číslo zákazky	

d.g.A. design graphic architecture s.r.o., Jiraskova 38, 080 05 Presov, atelier Popradska 80, 040 011 Kosice, zapisana v OR OS Presov, oddiel Sro, vlozka 17132/P, tel.+421 55 6444397, mail. atelierdga@mail.t-com.sk, ICO. 36 514 241, DIC. 202 214 2727

ROZVÁDZAČ RH–D

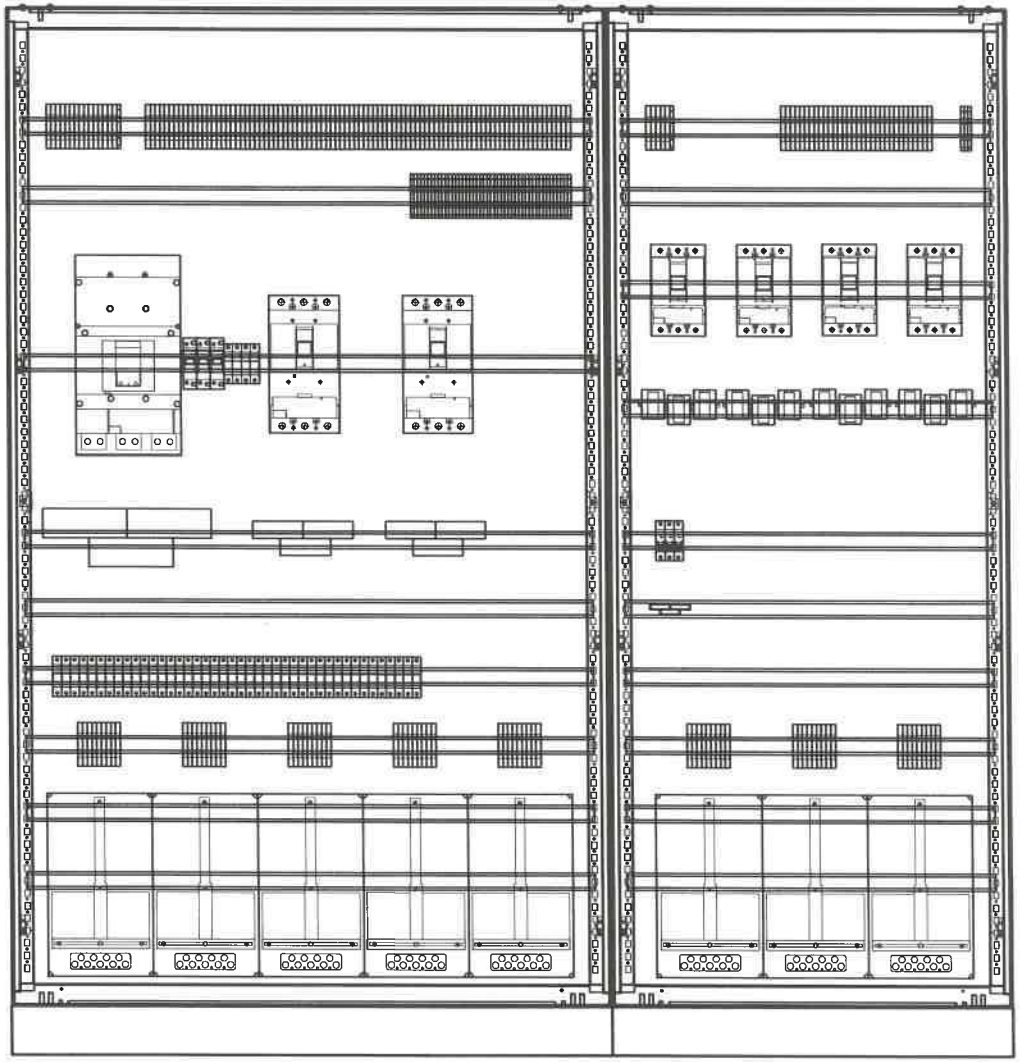

POZNÁMKA:

- POUŽITÉ BUDÚ IT TRANSFORMÁTORY SO ZNÍŽENÝMI PREVÁDZKOVÝMI STRATAMI.
- VYHOTOVENÉ ROZVÁDZAČE MUSIA REŠPEKTOVAŤ PRÍSLUŠNÉ STAVEBNÉ OTVORY.
- VŠETKY PRÚDOVÉ CHRÁNIČE BUDÚ TYPU A.

ROZVODNÝ SYSTÉM:
3NPE~50Hz, 400V,230V/TN–S
OCHRANNÉ OPATRENIA:
SAMOČINNÝM ODPOJENÍM NAPÁJANIA
DVOJITOU ALEBO ZOSILNENOU IZOLÁCIOU
PRÚDOVÝM CHRÁNIČOM RCD 30mA
ROZMER:1200+800x600x2000+100 (š x hl x v)
KRYTIE IP: 40/20
PRÍVODY/VÝVODY: ZHORA/ZHORA

SPRACOVATEL:	AUTOR:	OBJEKT:	DÁTUM: 02/2026	MIERKA: –	LIST: 2/8	Č.ZÁK.:	Č.VÝKRESU:
	DGA	SO 02 HLAVNÝ OBJEKT – DOSTAVBA NsP	ROZVÁDZAČ RH–D			274	27

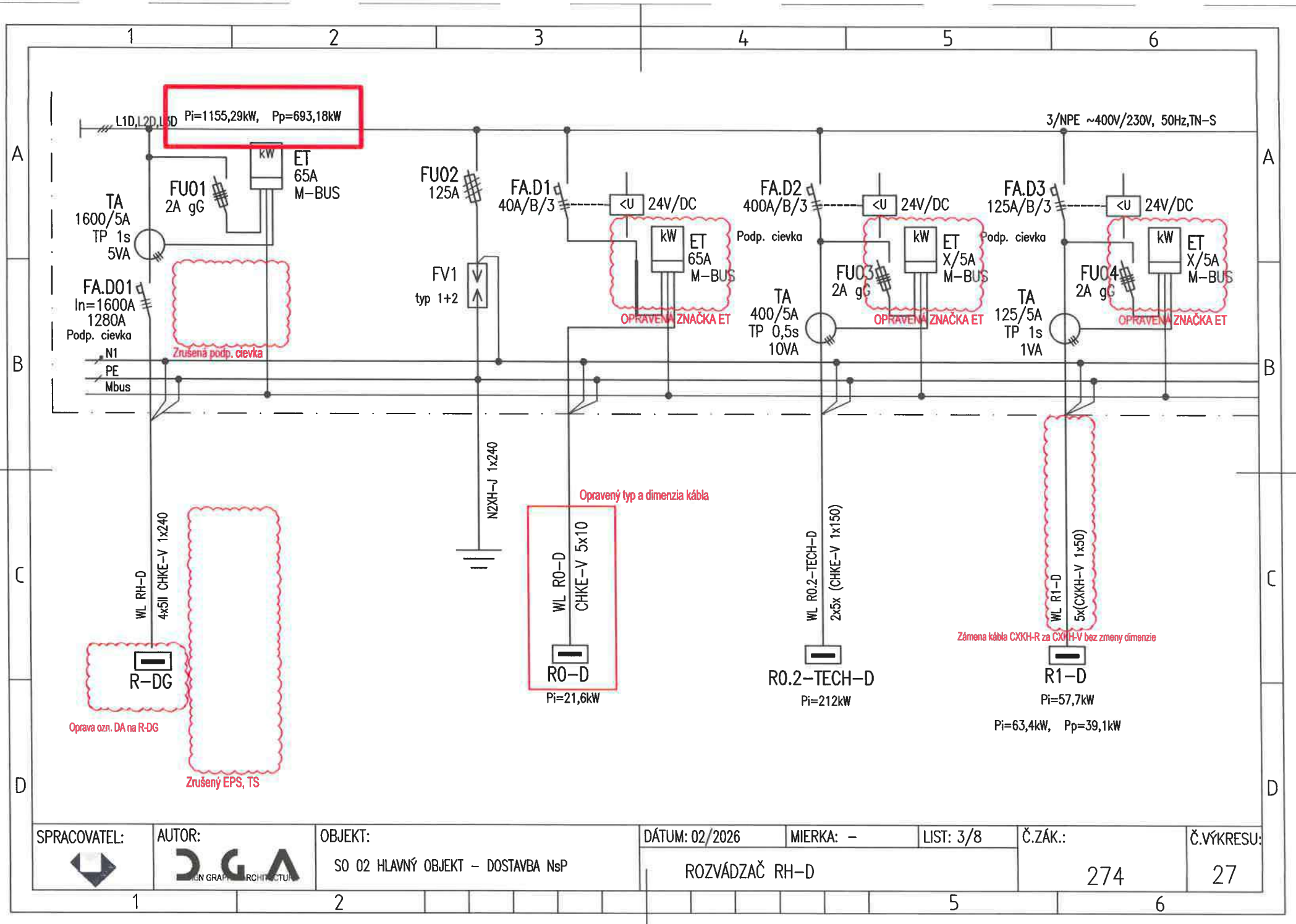

SPRACOVATEL:	AUTOR:	OBJEKT:	DÁTUM: 02/2026	MIERKA: –	LIST: 3/8	Č.ZÁK.:	Č.VÝKRESU:
	DGA	SO 02 HLAVNÝ OBJEKT – DOSTAVBA NsP	ROZVÁDZAČ RH-D			274	27

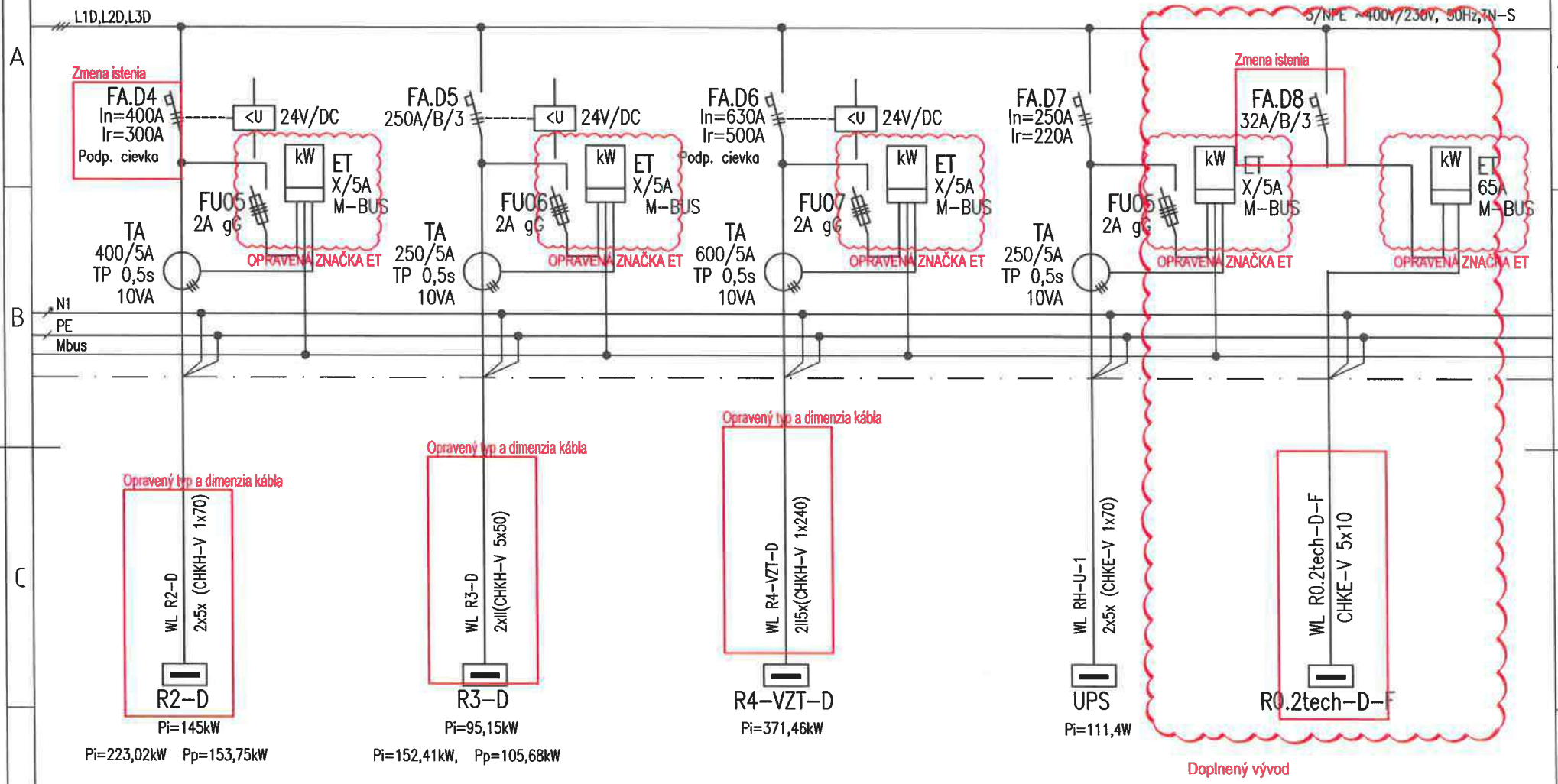

SPRACOVATEL:	AUTOR:	OBJEKT:	DÁTUM: 02/2026	MIERKA: –	LIST: 4/8	Č.ZÁK.:	Č.VÝKRESU:
	DGA	SO 02 HLAVNÝ OBJEKT – DOSTAVBA NsP	ROZVÁDZAČ RH-D			274	27

OPRAVENÉ

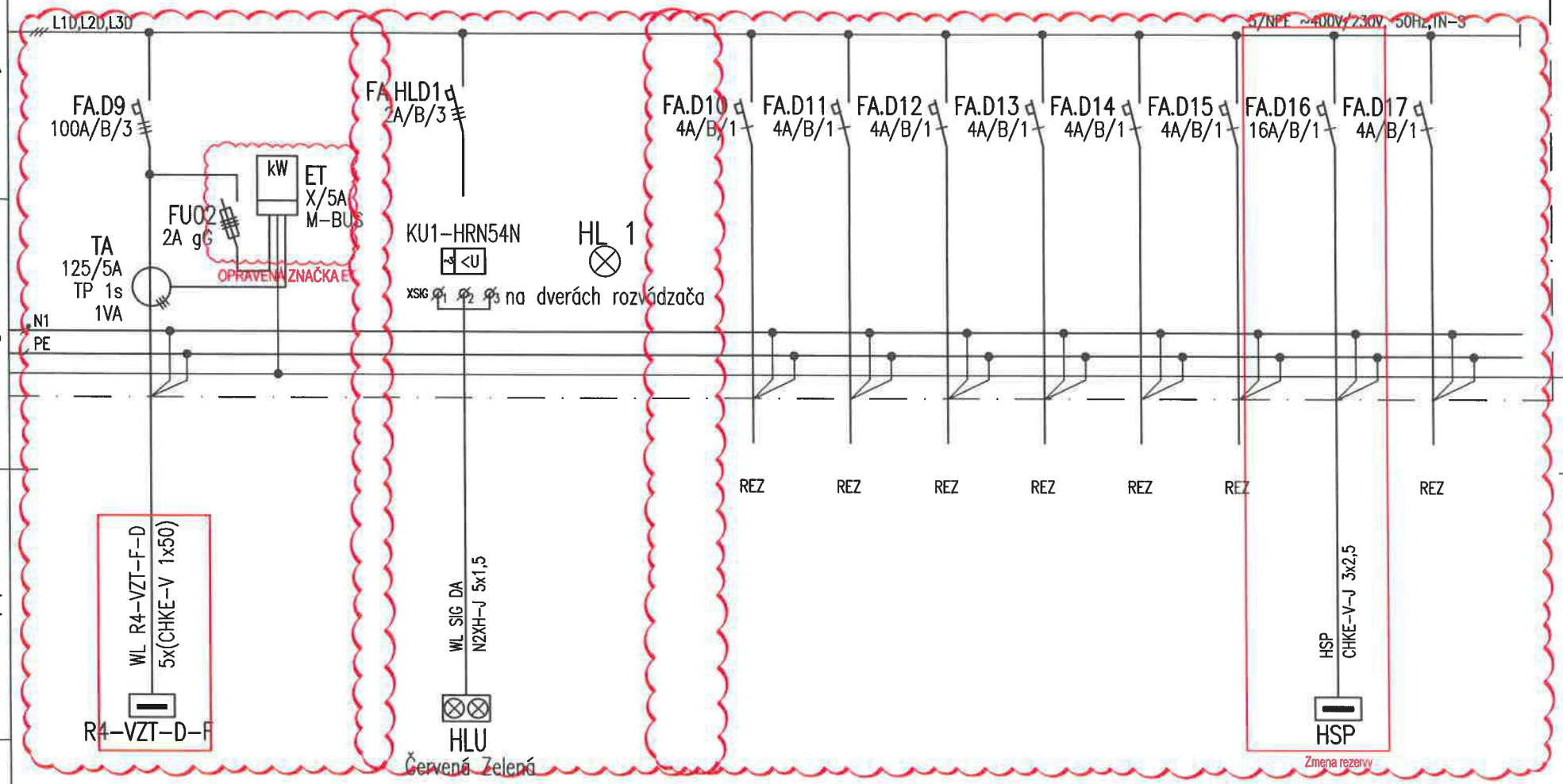

Doplnený vývod

Zmena vykreslenia signalizácie

Zrušené vývody

SPRACOVATEL:	AUTOR:	OBJEKT:	DÁTUM: 02/2026	MIERKA: –	LIST: 5/8	Č.ZÁK.:	Č.VÝKRESU:
	DGA DESIGN GRAPH ARCHITECTURE	SO 02 HLAVNÝ OBJEKT – DOSTAVBA NsP	ROZVÁDZAČ RH-D			274	27

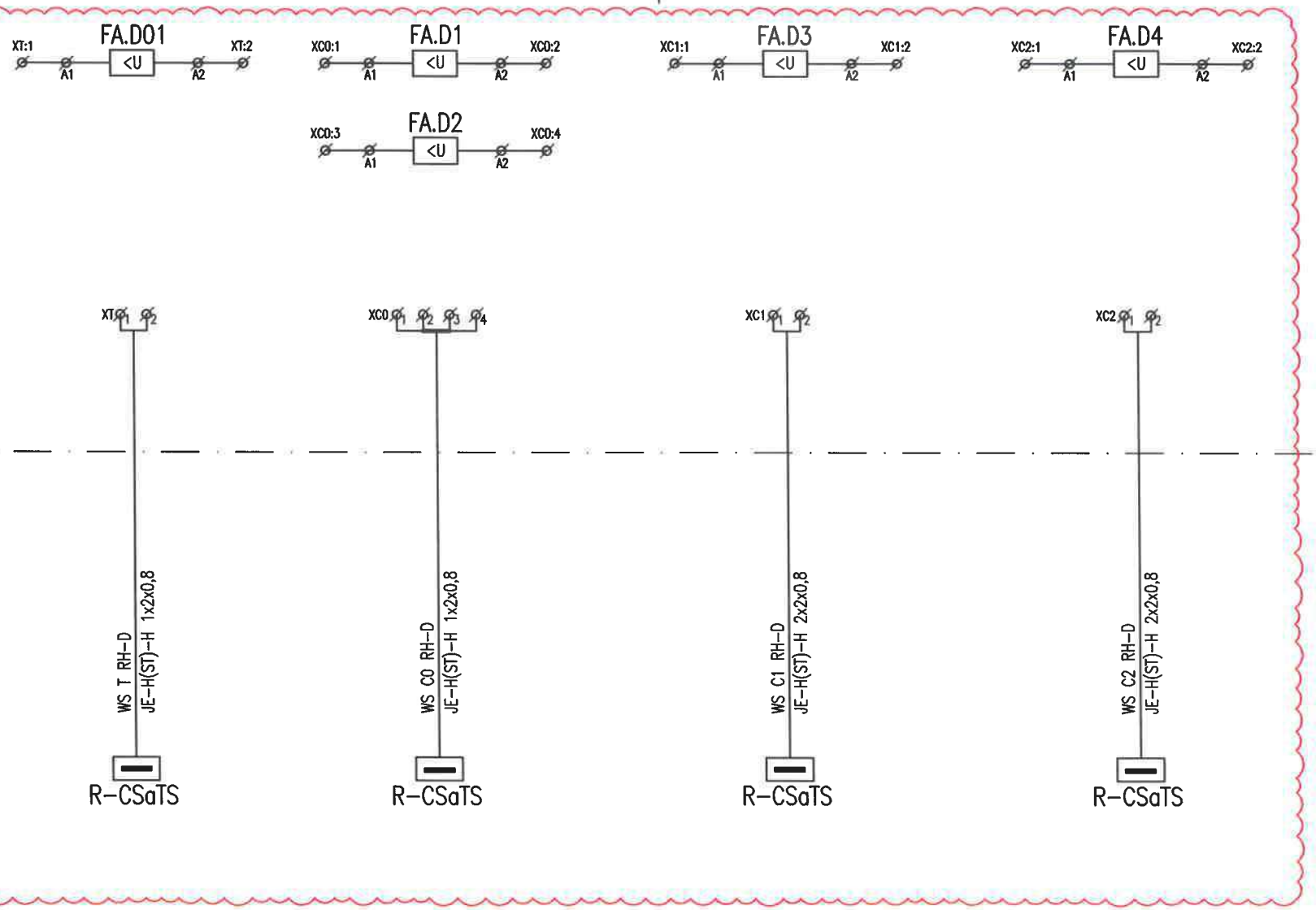

DOPLNENÁ SCÉMA OVLÁDANIA CIEVOK

SPRACOVATEL:	AUTOR: DGA	OBJEKT: SO 02 HLAVNÝ OBJEKT – DOSTAVBA NsP	DÁTUM: 02/2026	MIERKA: –	LIST: 6/8	Č.ZÁK.: 274	Č.VÝKRESU: 27
			ROZVÁDZAČ RH-D				

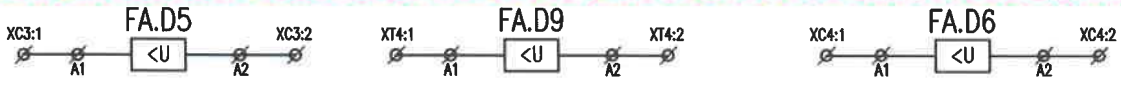

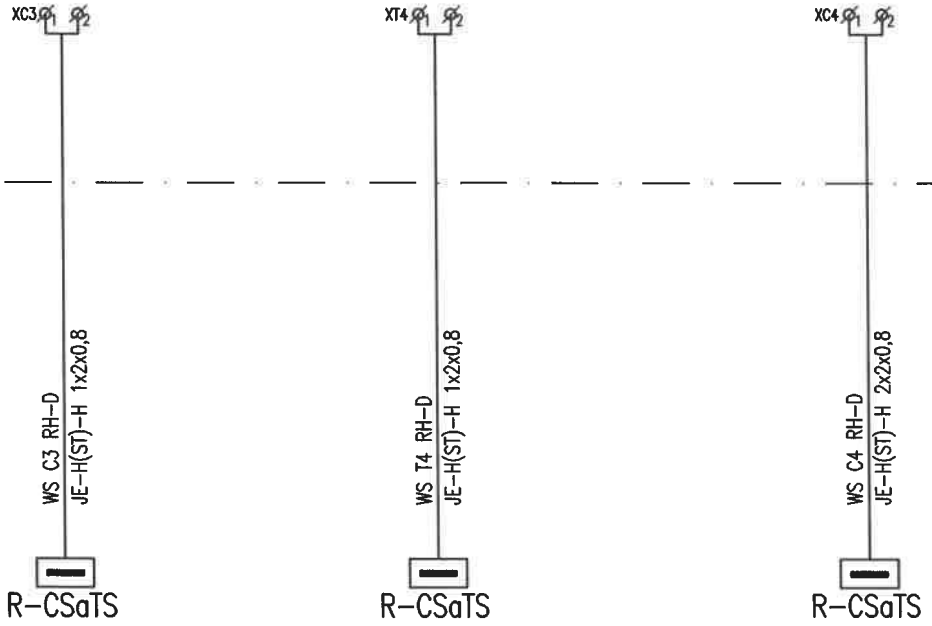

DOPLNENÁ SCÉMA OVLÁDANIA CIEVOK

SPRACOVATEL:	AUTOR:	OBJEKT:	DÁTUM: 02/2026	MIERKA: –	LIST: 7/8	Č.ZÁK.:	Č.VÝKRESU:
	DGA	SO 02 HLAVNÝ OBJEKT – DOSTAVBA NsP	ROZVÁDZAČ RH-D			274	27

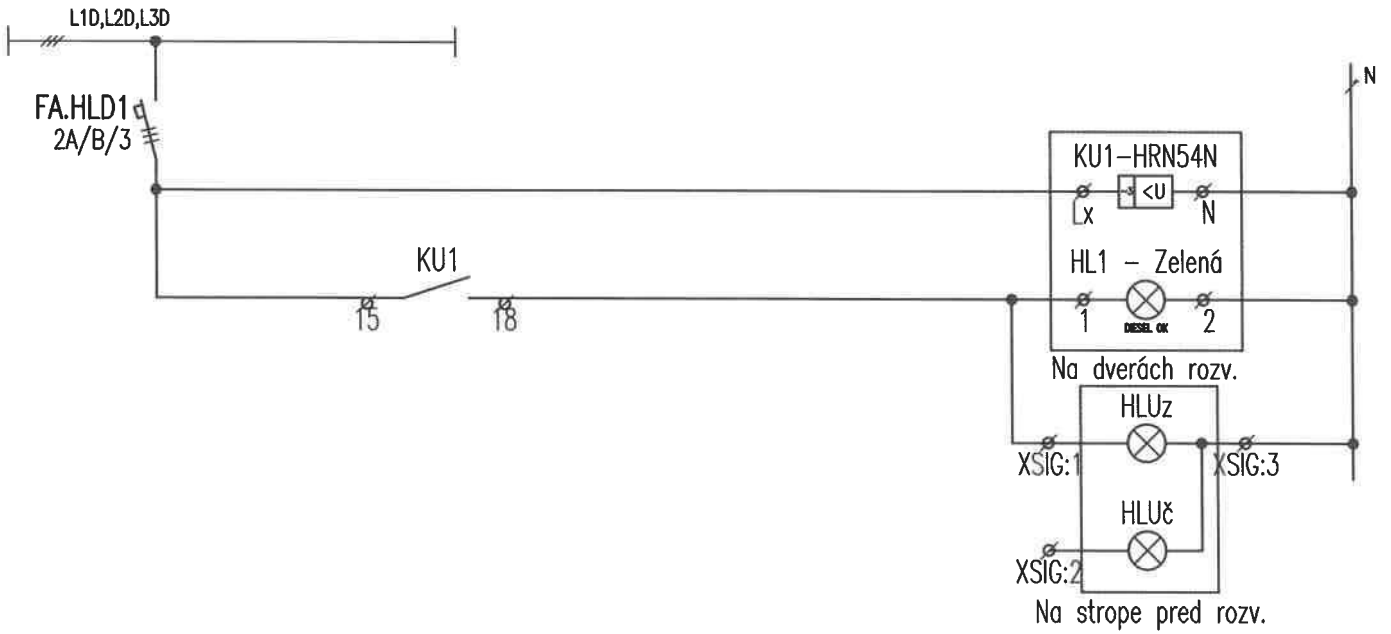

DOPLNENÁ SCHÉMA SIGNALIZÁCIE

SPRACOVATEL:	AUTOR:	OBJEKT:	DÁTUM: 02/2026	MIERKA: –	LIST: 8/8	Č.ZÁK.:	Č.VÝKRESU:
	DGA	SO 02 HLAVNÝ OBJEKT – DOSTAVBA NsP	ROZVÁDZAČ RH–D			274	27

UPOZORNENIE:
VSETKY NAVRHOVANÉ MATERIALY JE MOZNE NAHRADIT OBDOBNYMI MATERIALMI S PODOBNYMI STAVEBNOTECHNICKYMI A FYZIKALNYMI VLASTNOSTAMI INYCH CERTIFIKOVANYCH VYROBCOV !!!

schéma/plan

orientácia/orientation

revízia/revision	datum/date	obsah/contents
REVÍZIA 03	02/2026	Doplnenie informácie v poznámke: prúd. chrániče typu A, rušenie a dopĺňanie prvkov

investor/client		Jána Janského 1 052 01 Spišská Nová Ves	Miriama Letovanec Ing. Jaroslav Šipoš Ing. Viktor Korba Ing. Paulína Ščasná Ing. Marek Klimko
author/desinger	DutchHealthArchitects	Wilhelminakade 310 3072 AR Rotterdam The Netherlands www.dutchhealtharchitects.nl	
co-author/desinger	d.g.A. design graphic architecture s.r.o.	Sídlo: Jiráskova 38, Prešov Atelier: Popradská 80, Košice Tel: +421 55 644 4397 atelierdga@mail.t-com.sk	Ing.mgr.arch. Radovan Gonos Ing. Martin Kušnírik Ing. Peter Cimbal Ing. Matúš Chomjak Ing. Ľubomíra Šimková
vypracoval/drawn by	Montin s.r.o.	Žriedlová 28, Košice Tel: +421 55 550 16 12 montin@montin.sk www.montin.sk	Ing. Dana Wagnerová Ing. Jozef Király, PhD. Ing. Pavol Mlynár

generalny projektant/ general desinger	Ing.mgr.arch. Radovan Gonos
zodpovedny projektant/ responsibledesigner	Ing.Jozef Király, PhD.
hip/gpe	Ing.mgr.arch. Radovan Gonos

autorizácia/authorisation

projekt/project	DOSTAVBA A REKONŠTRUKCIA LOŽKOVEJ ČASTI NEMOCNICE S POLIKLINIKOU V SPIŠSKEJ NOVEJ VSI
miesto/place	Spišská Nová Ves, Jána Janského 1, 052 01 Katastrálne územie: Spišská Nová Ves Parcela č.: 1094/1, 1094/17, 1094/81, 1094/82, 1094/98, 1094/99, 1095, 1096, 9243/18
stavebný objekt/building	SO 02 HLAVNÝ OBJEKT - DOSTAVBA NsP
výkres/plan	Rozvádzač RH-U

mierka/scale		rozmer výkresu/plan dimension	A4x7	výkres/plan	ELI-SIL-28

2 7 4	R	P	0 0 2	0 3	0 2 2 6		profesia/discipline	ELI-SIL
akcia/action	stupeň/stage		st.objekt/building	revízia/revision	datum/date	paré	číslo zákazky	

d.g.A. design graphic architecture s.r.o., Jiraskova 38, 080 05 Presov, atelier Popradska 80, 040 011 Kosice, zapisana v OR OS Presov, oddiel Sro, vlozka 17132/P, tel.+421 55 6444397, mail. atelierdga@mail.t-com.sk, ICO. 36 514 241, DIC. 202 214 2727

ROZVÁDZAČ RH–U

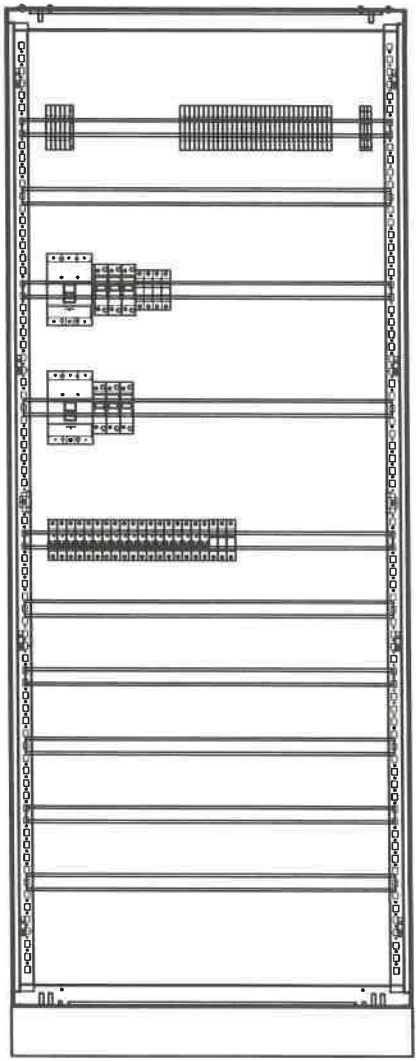

POZNÁMKA:

- VYHOTOVENÉ ROZVÁDZAČE MUSIA REŠPEKTOVAŤ PRÍSLUŠNÉ STAVEBNÉ OTVORY
- SIGNALIZAČNÉ PRVKY VYHOTOVIŤ NA DVERE ROZVÁDZAČA
- VŠETKY PRÚDOVÉ CHRÁNIČE V ROZVÁDZAČI BUDÚ TYPU A.

ROZVODNÝ SYSTÉM:
3NPE~50Hz, 400V,230V/TN–S
OCHRANNÉ OPATRENIA:
SAMOČINNÝM ODPOJENÍM NAPÁJANIA
DVOJITOU ALEBO ZOSILNENOU IZOLÁCIOU
PRÚDOVÝM CHRÁNIČOM RCD 30mA
ROZMER:800x600x2000+100 (š x hl x v)
KRYTIE IP: 40/20
PRÍVODY/VÝVODY: ZHORA/ZHORA

SPRACOVATEL:	AUTOR:	OBJEKT:	DÁTUM: 02/2026	MIERKA: –	LIST: 2/7	Č.ZÁK.:	Č.VÝKRESU:
	DGA DESIGN GRAPHIC ARCHITECTURE	SO 02 HLAVNÝ OBJEKT – DOSTAVBA NsP	ROZVÁDZAČ RH–U			2.7.4	30

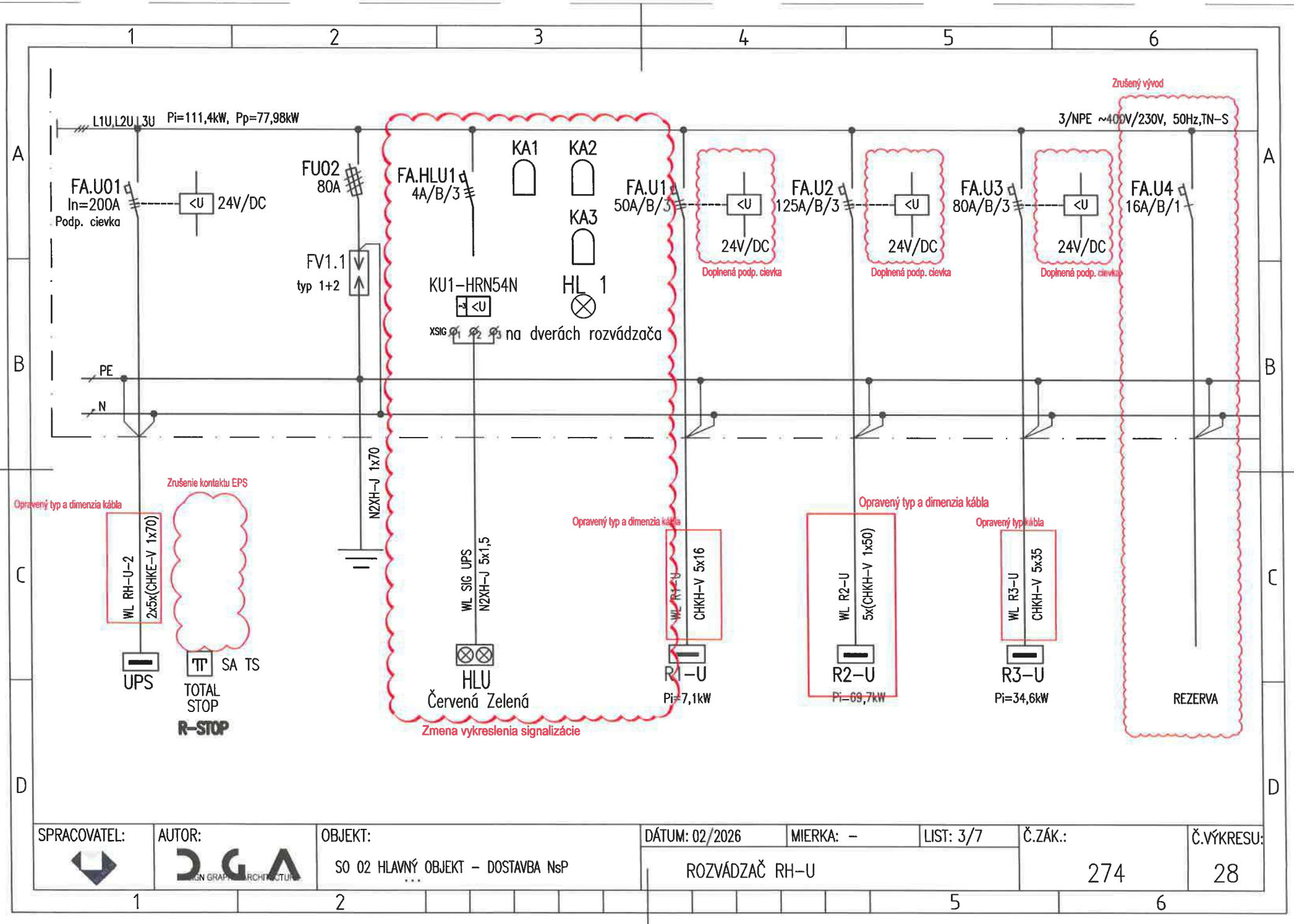

SPRACOVATEL:	AUTOR:	OBJEKT:	DÁTUM: 02/2026	MIERKA: –	LIST: 3/7	Č.ZÁK.:	Č.VÝKRESU:
	DGA	SO 02 HLAVNÝ OBJEKT – DOSTAVBA NsP	ROZVÁDZAČ RH-U			274	28

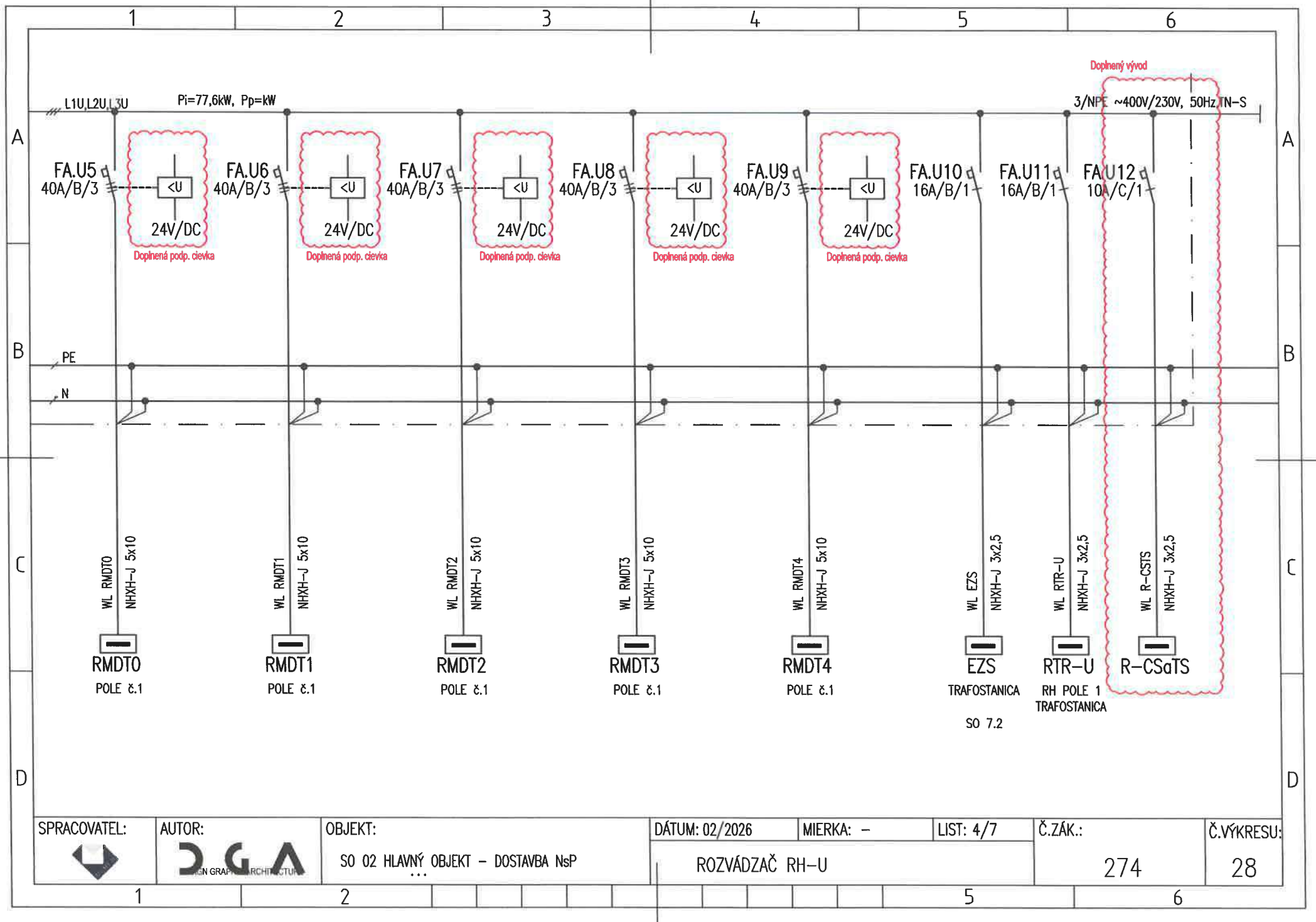

SPRACOVATEL:	AUTOR:	OBJEKT:	DÁTUM: 02/2026	MIERKA: –	LIST: 4/7	Č.ZÁK.:	Č.VÝKRESU:
	DGA	SO 02 HLAVNÝ OBJEKT – DOSTAVBA NsP …	ROZVÁDZAČ RH–U			274	28

DOPLNENÁ SCHÉMA SIGNALIZÁCIE

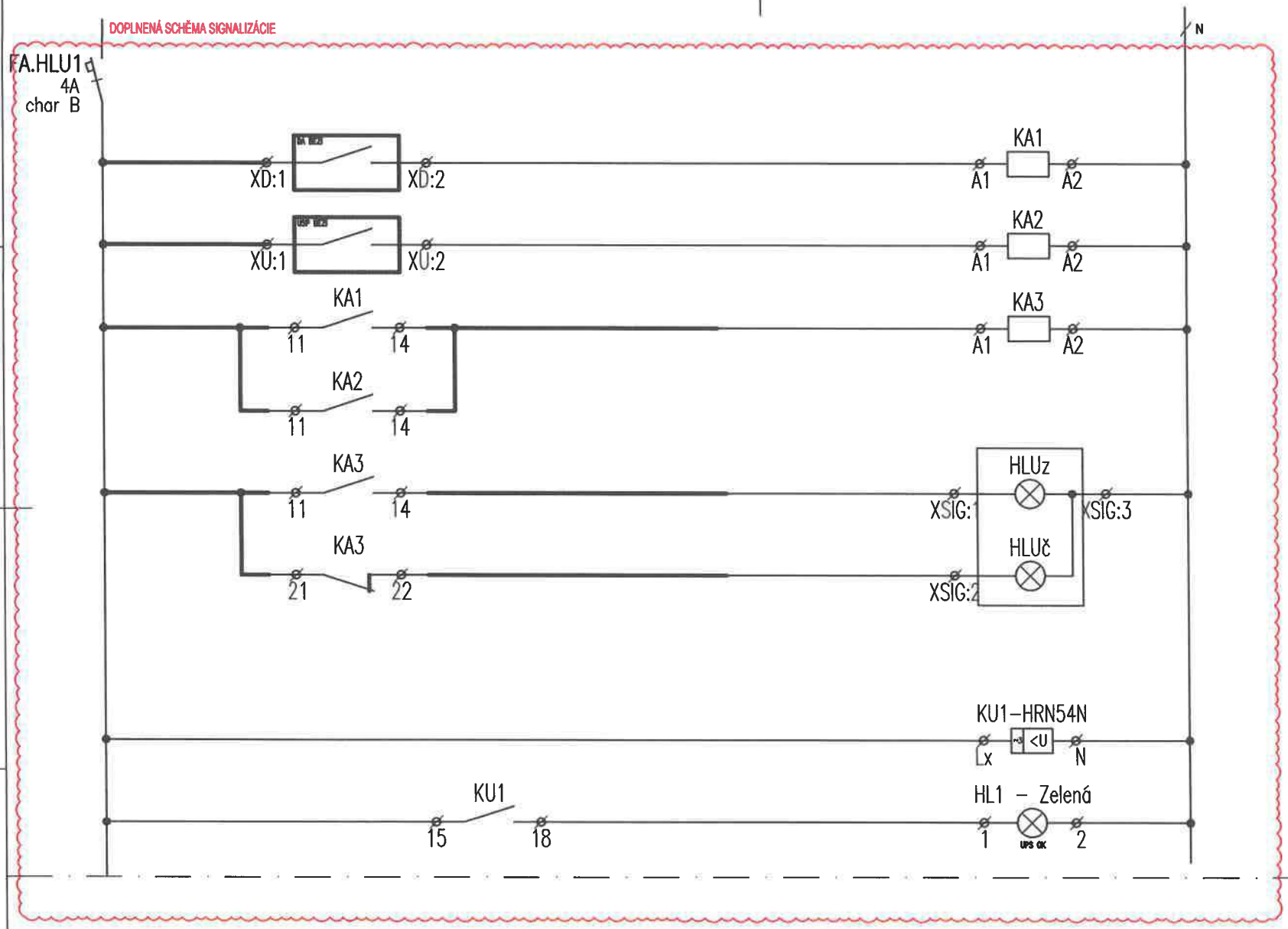

SPRACOVATEL:	AUTOR:	OBJEKT:	DÁTUM: 02/2026	MIERKA: –	LIST: 5/7	Č.ZÁK.:	Č.VÝKRESU:
	DGA	SO 02 HLAVNÝ OBJEKT – DOSTAVBA NsP	ROZVÁDZAČ RH–U			274	28

Doplnené ovládanie CS a TS

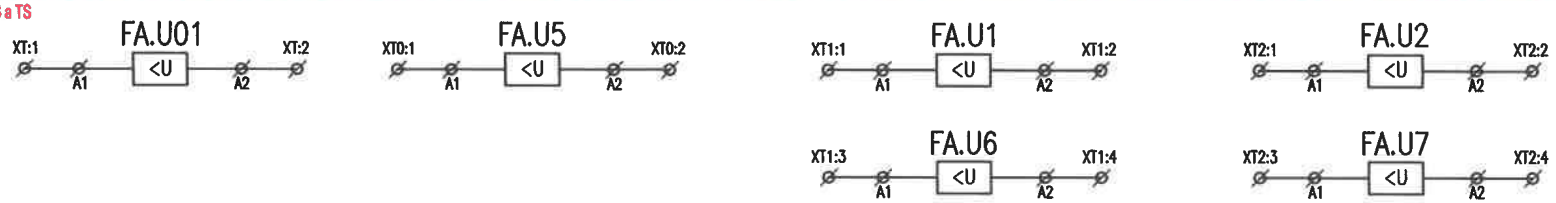

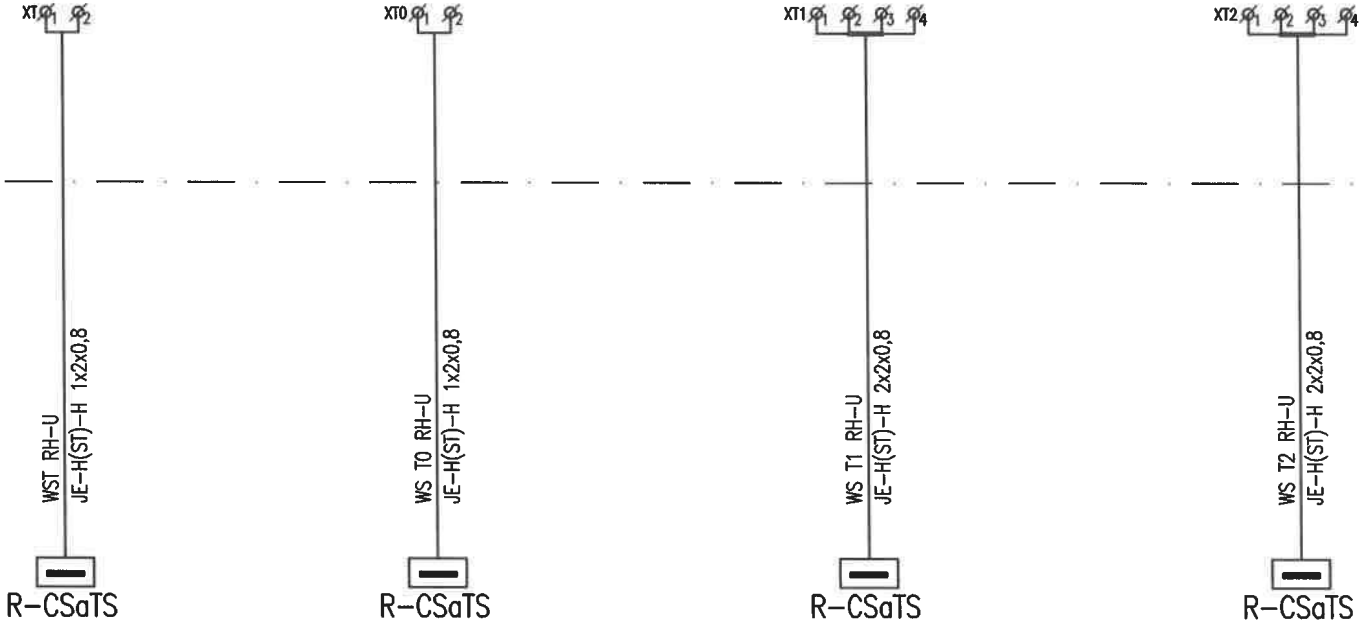

SPRACOVATEL:	AUTOR:	OBJEKT:	DÁTUM: 02/2026	MIERKA: –	LIST: 6/7	Č.ZÁK.:	Č.VÝKRESU:
	DGA DESIGN GRAPHIC ARCHITECTURE	SO 02 HLAVNÝ OBJEKT – DOSTAVBA NsP	ROZVÁDZAČ RH-U			274	28

Doplnené ovládanie CS a TS

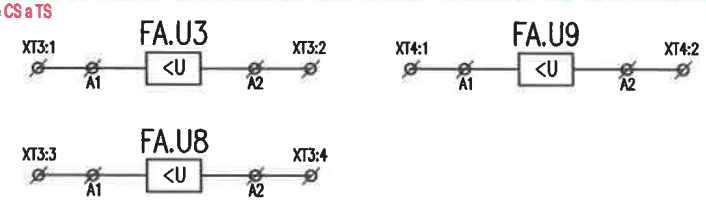

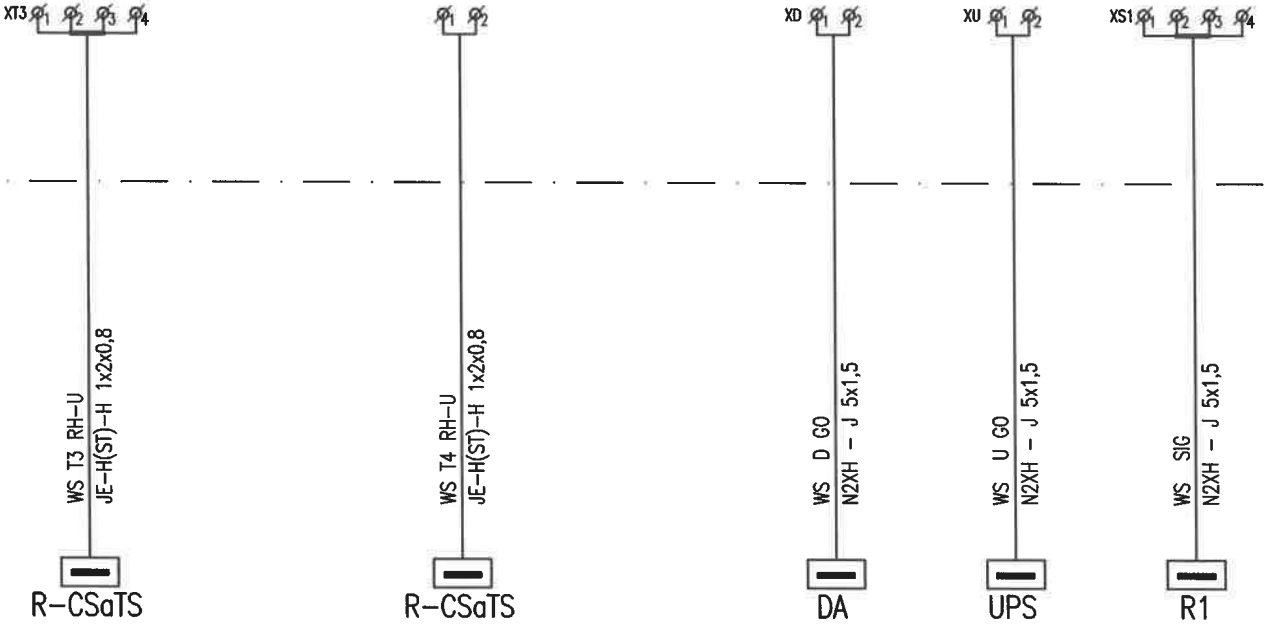

SPRACOVATEL:	AUTOR:	OBJEKT:	DÁTUM: 02/2026	MIERKA: –	LIST: 7/7	Č.ZÁK.:	Č.VÝKRESU:
	DGA	SO 02 HLAVNÝ OBJEKT – DOSTAVBA NsP	ROZVÁDZAČ RH-U			274	28

UPOZORNENIE:
VSETKY NAVRHOVANÉ MATERIALY JE MOZNE NAHRADIT OBDOBNYMI MATERIALMI S PODOBNYMI STAVEBNOTECHNICKYMI A FYZIKALNYMI VLASTNOSTAMI INYCH CERTIFIKOVANYCH VYROBCOV !!!

schéma/plan

orientacia/orientation

revizia/revision	datum/date	obsah/contents
REVÍZIA 02	07/2024	Zmeny podpäťových cievok ističov kvôli vzniku nových funkčne odolných rozvádzačov R0.2-TECH-F a R4-VZT-F; úprava kvôli zmene rozvádzačov

investor/client		Jána Janského 1 052 01 Spišská Nová Ves	Miriama Letovanec Ing. Jaroslav Šipoš Ing. Viktor Korba Ing. Paulína Ščasná Ing. Marek Klimko
author/desinger	DutchHealthArchitects	Wilhelminakade 310 3072 AR Rotterdam The Netherlands www.dutchhealtharchitects.nl	
co-author/desinger	d.g.A. design graphic architecture s.r.o.	Sídlo: Jiráskova 38, Prešov Atelier: Popradská 80, Košice Tel: +421 55 644 4397 atelierdga@mail.t-com.sk	Ing.mgr.arch. Radovan Gonos Ing. Martin Kušnírik Ing. Peter Cimbal Ing. Matúš Chomjak Ing. Ľubomíra Šimková
vypracoval/drawn by	Montin s.r.o.	Žriedlová 28, Košice Tel: +421 55 550 16 12 montin@montin.sk www.montin.sk	Ing. Dana Wagnerová Ing. Jozef Király, PhD. Ing. Pavol Mlynár

generalny projektant/ general desinger	Ing.mgr.arch. Radovan Gonos	autorizácia/authorisation
zodpovedny projektant/ responsible/designer	Ing.Jozef Király, PhD.	
hip/gpe	Ing.mgr.arch. Radovan Gonos	
projekt/project	DOSTAVBA A REKONŠTRUKCIA LOŽKOVEJ ČASTI NEMOCNICE S POLIKLINIKOU V SPIŠSKEJ NOVEJ VSI	
miesto/place	Spišská Nová Ves, Jána Janského 1, 052 01 Katastrálne územie: Spišská Nová Ves Parcela č.: 1094/1, 1094/17, 1094/81, 1094/82, 1094/98, 1094/99, 1095, 1096, 9243/18	
stavebný objekt/building	SO 02 HLAVNÝ OBJEKT - DOSTAVBA NsP	
vykres/plan	Rozvádzač CS a TS	

mierka/scale		rozmer vykresu/plan dimension	A4x15	vykres/plan	ELI-SIL-63

2	7	4	R	P	0	0	2	0	2	0	2	2	6		profesia/discipline	ELI-SIL
akcia/action			stupeň/stage		st.objekt/building			revizia/revision		datum/date				paré	číslo zákazky	

d.g.A. design graphic architecture s.r.o., Jiraskova 38, 080 05 Presov, atelier Popradska 80, 040 011 Kosice, zapisana v OR OS Presov, oddiel Sro, vlozka 17132/P, tel.+421 55 6444397, mail. atelierdga@mail.t-com.sk, ICO. 36 514 241, DIC. 202 214 2727

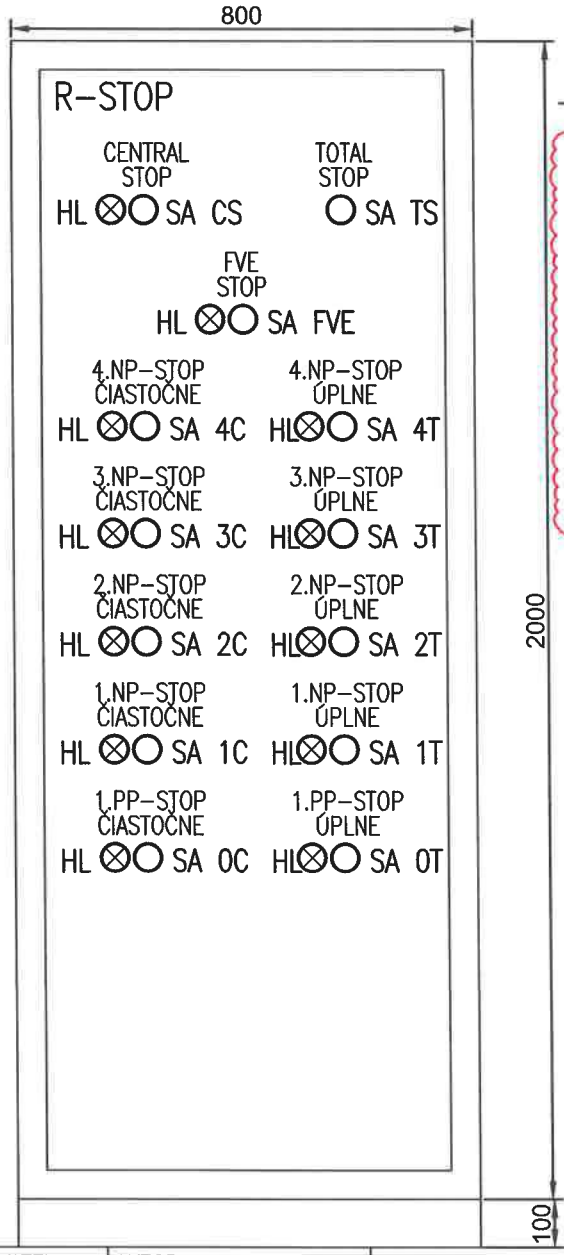

POZNÁMKA:

Skriňa bude slúžiť na vypínanie prívodu el. energie na jednotlivé podlažia alebo komplet pre budovu.
Total stop vypne úplne prívod el. energie v budove.
Central stop vypne prívod el. energie v budove okrem rozvádzačov určených pre napájanie zariadení funkčných počas požiaru obvodov VDO.
Po podlažiach bude možné vypínať čiastočne prívod el. energie – ostane funkčný prívod pre zariadenia funkčné počas požiaru a obvodov VDO, alebo úplné vypnutie el. energie.
Tlačidlo stop FVE vypne hlavný istič v rozvádzači FVE a sitič FVE v RH–S.
Signálky budú biele.

Zmena popisu

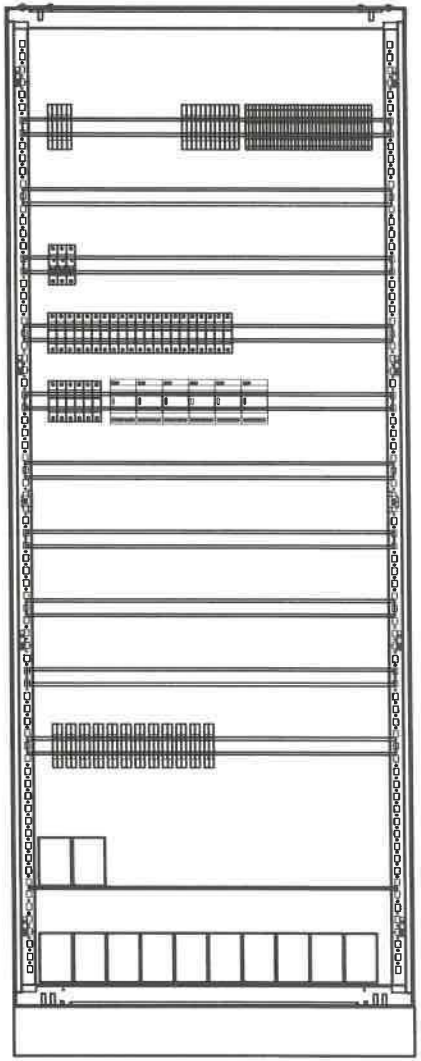

SPRACOVATEL:	AUTOR:	OBJEKT: SO 02 – Dostavba NsP	DÁTUM: 02/2026	MIERKA: –	LIST: 2/15	Č.ZÁK.: 274 / Č.VÝKRESU: 63
			Rozvádzač CS a TS			

R-STOP

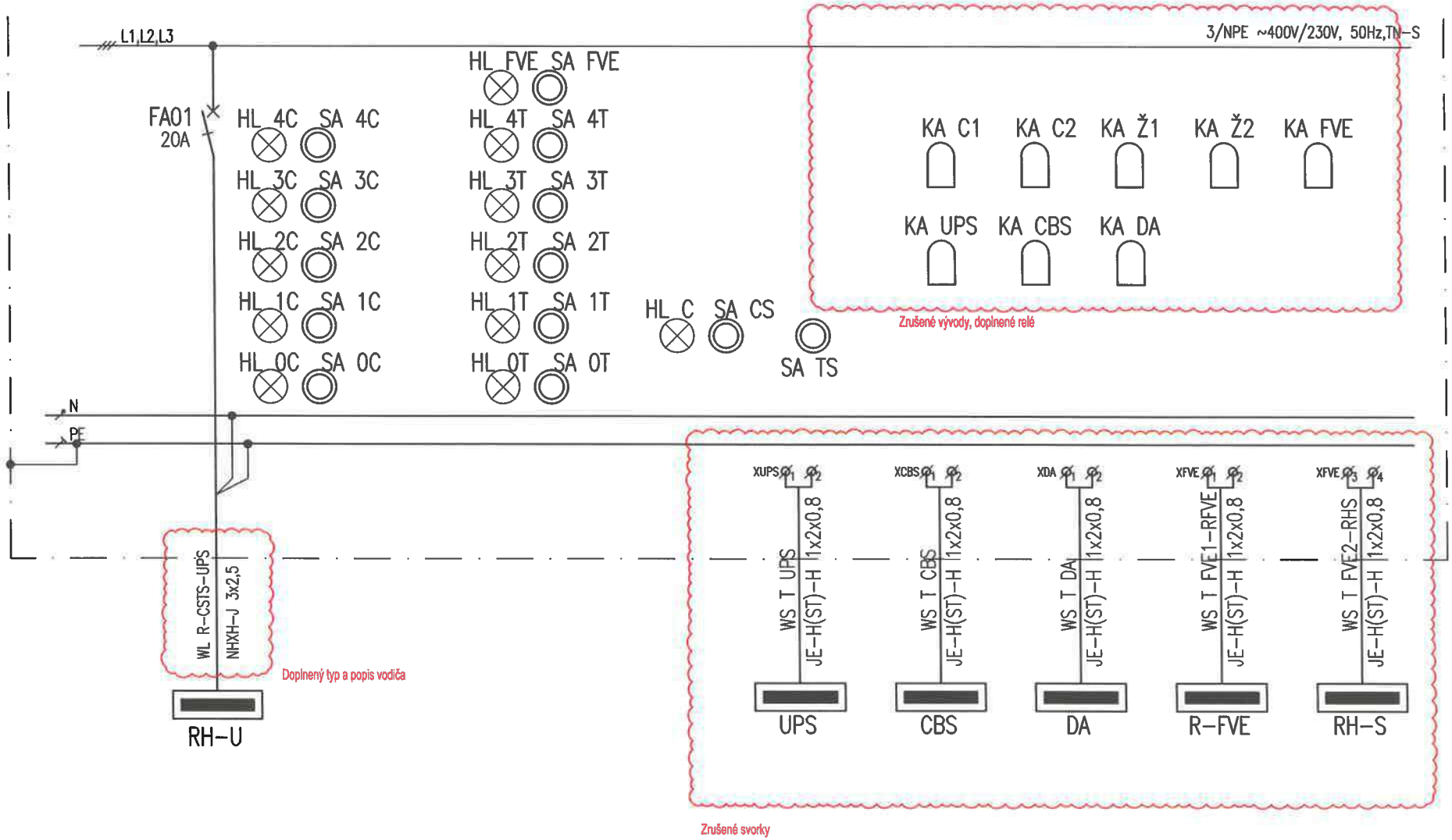

SPRACOVATEL:	AUTOR:	OBJEKT:	DÁTUM: 02/2026	MIERKA: –	LIST: 3/15	Č.ZÁK.:	Č.VÝKRESU:
	DGA	SO 02 – Dostavba NsP	Rozvádzač CS a TS			274	63

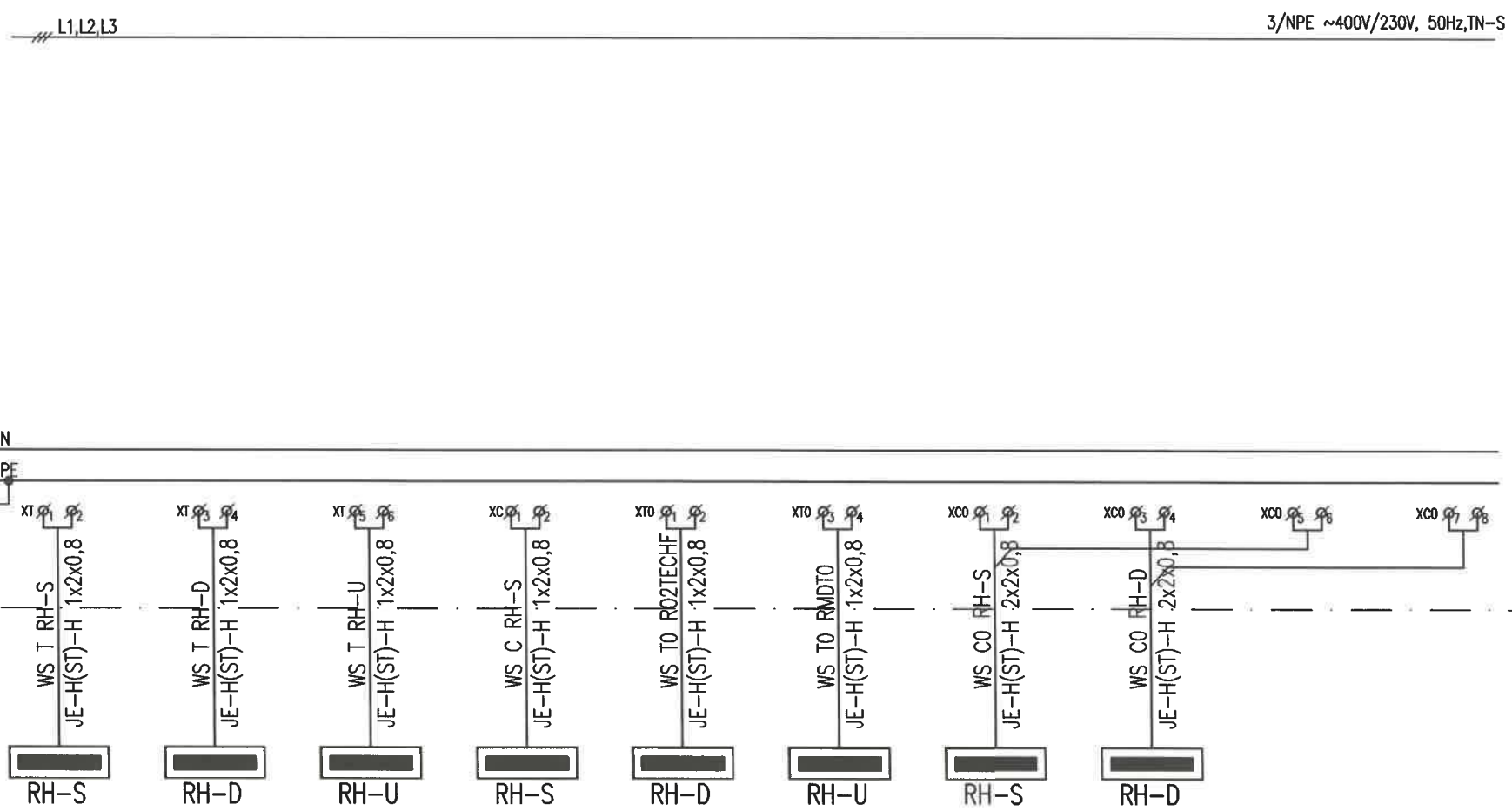

Zmena zapojenia

SPRACOVATEL:	AUTOR:	OBJEKT:	DÁTUM: 02/2026	MIERKA: –	LIST: 4/15	Č.ZÁK.:	Č.VÝKRESU:
	DGA	SO 02 – Dostavba NsP	Rozvádzač CS a TS			274	63

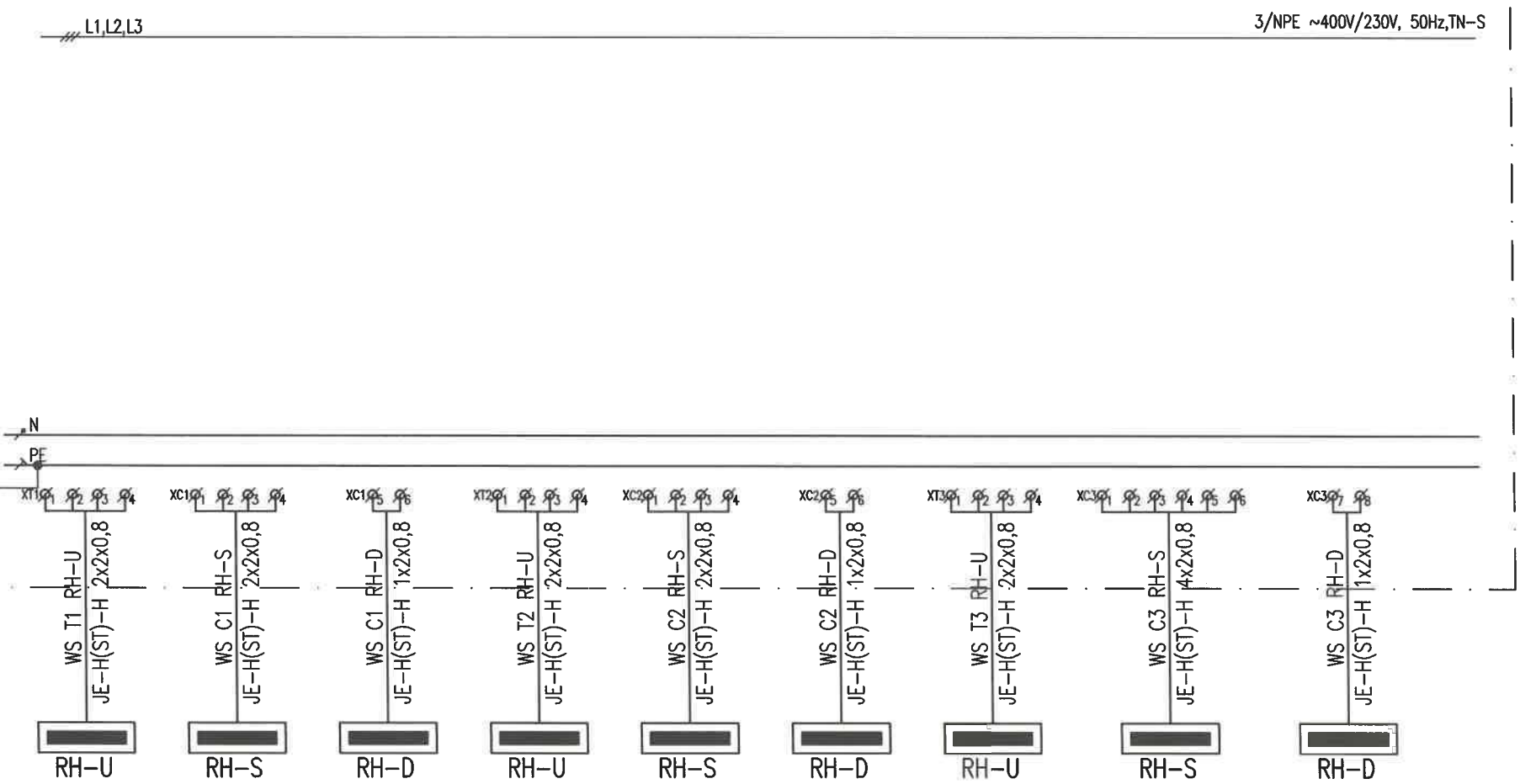

Zmena zapojenia

SPRACOVATEL:	AUTOR:	OBJEKT:	DÁTUM: 02/2026	MIERKA: –	LIST: 5/15	Č.ZÁK.:	Č.VÝKRESU:
	DGA DESIGN GRAPHIC ARCHITECTURE	SO 02 – Dostavba NsP	Rozvádzač CS a TS			274	63

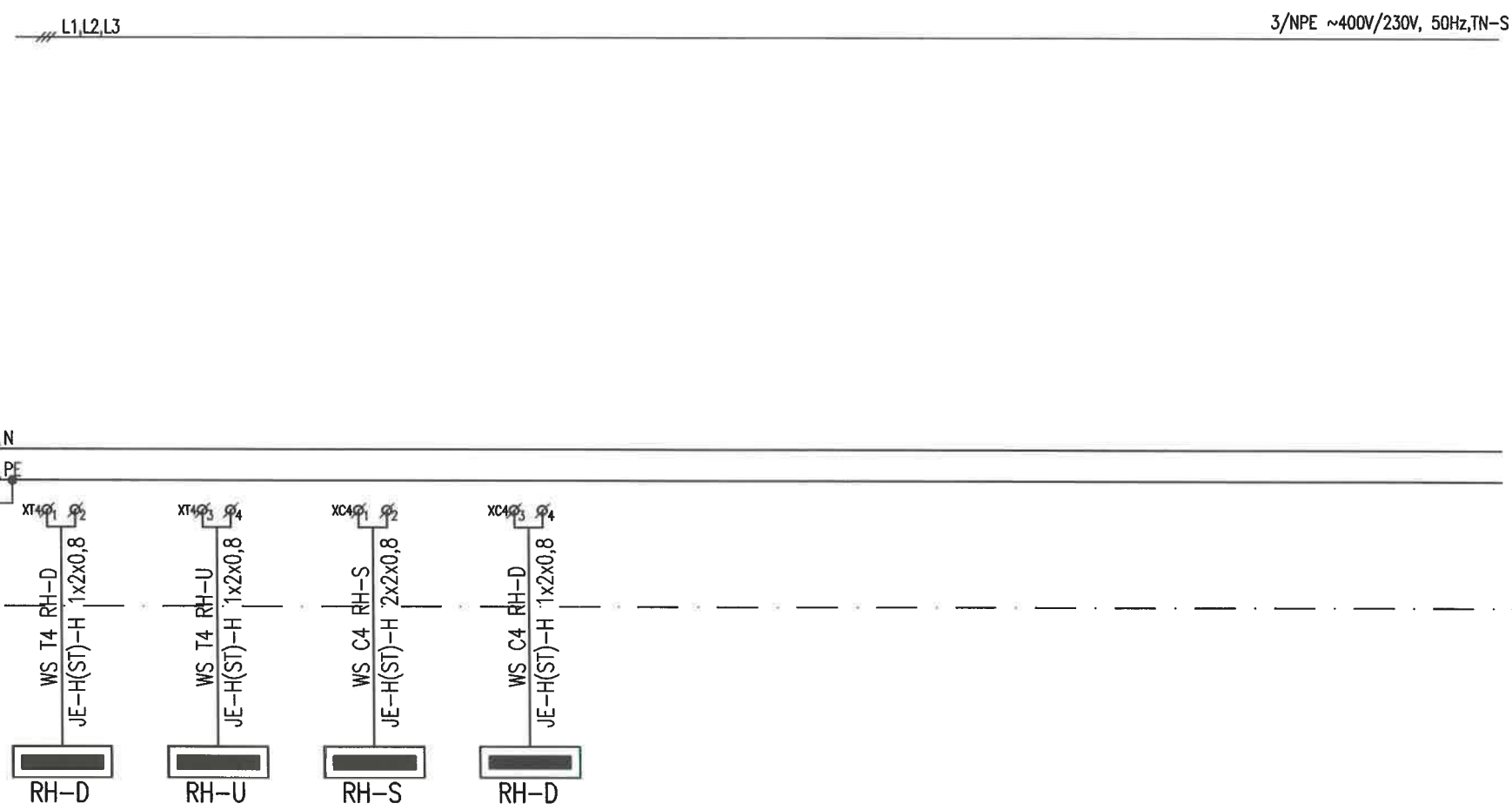

Zmena zapojenia

SPRACOVATEL:	AUTOR:	OBJEKT:	DÁTUM: 02/2026	MIERKA: –	LIST: 6/15	Č.ZÁK.:	Č.VÝKRESU:
	DGA DESIGN GRAPHIC ARCHITECTURE	SO 02 – Dostavba NsP	Rozvádzač CS a TS			274	63

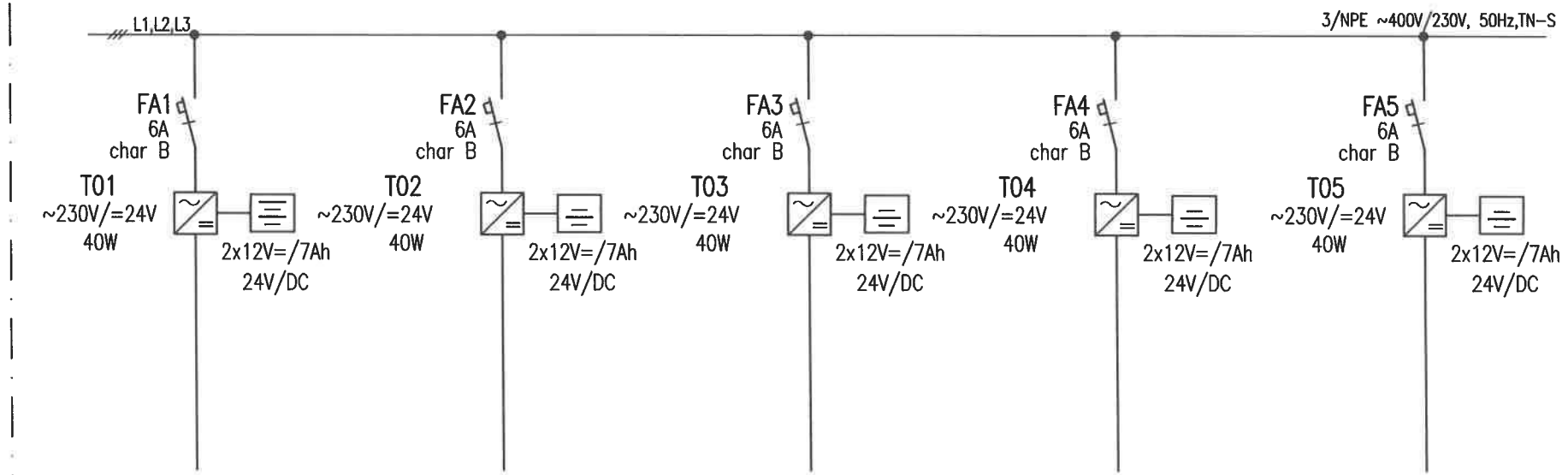

Zmena zapojenia

SPRACOVATEL:	AUTOR:	OBJEKT:	DÁTUM: 02/2026	MIERKA: –	LIST: 7/15	Č.ZÁK.:	Č.VÝKRESU:
	DGA	SO 02 – Dostavba NsP	Rozvádzač CS a TS			274	63

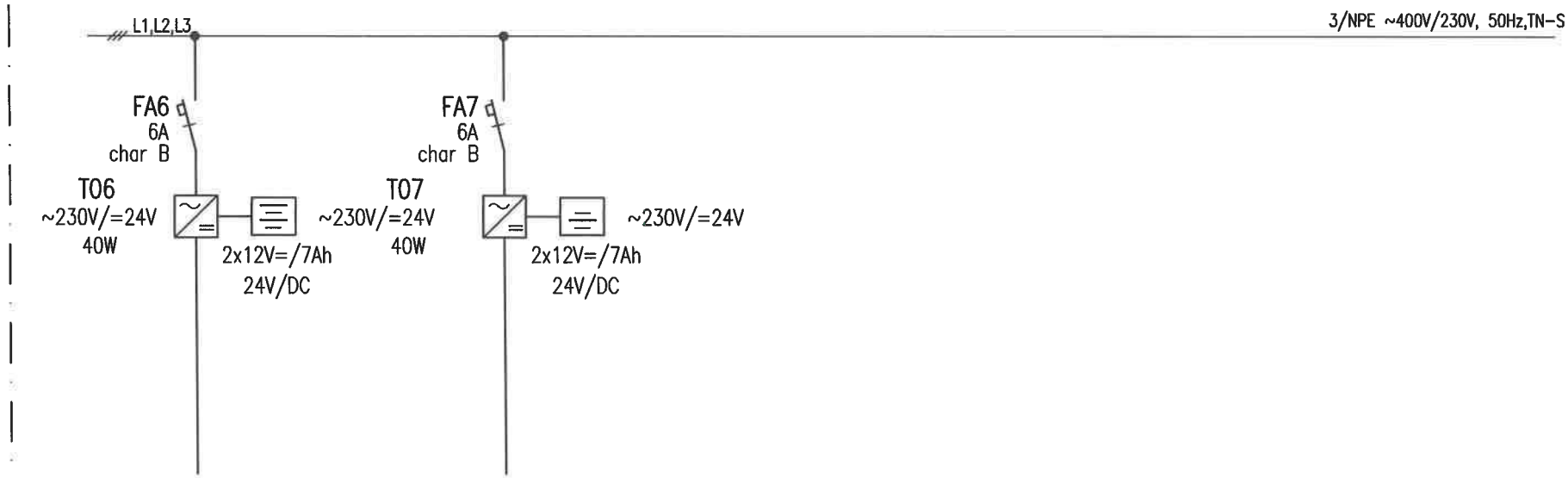

Zmena zapojenia

SPRACOVATEL:	AUTOR:	OBJEKT:	DÁTUM: 02/2026	MIERKA: –	LIST: 8/15	Č.ZÁK.:	Č.VÝKRESU:
	DGA DESIGN GRAPHIC ARCHITECTURE	SO 02 – Dostavba NsP	Rozvádzač CS a TS			274	63

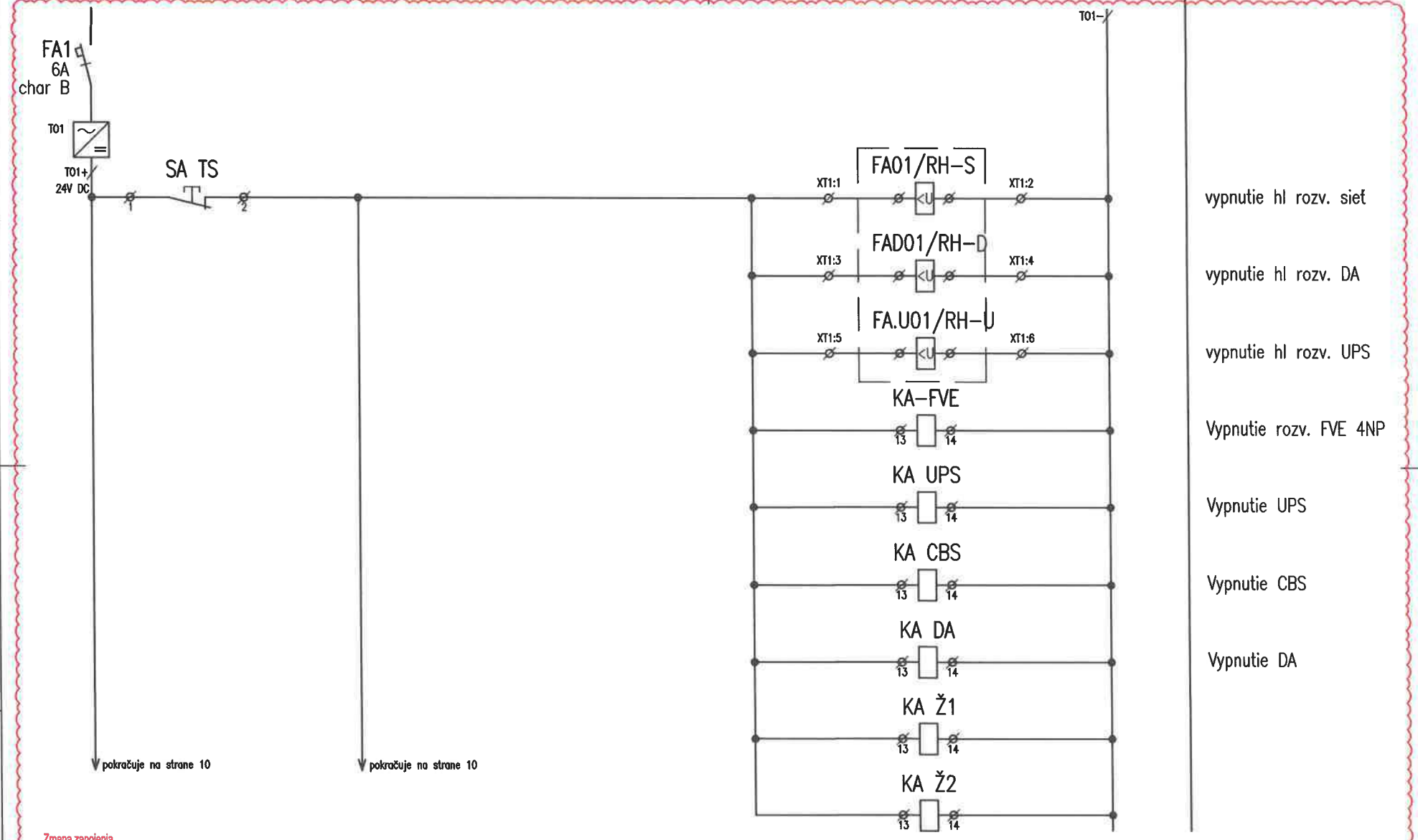

SPRACOVATEL:	AUTOR:	OBJEKT:	DÁTUM: 02/2026	MIERKA: –	LIST: 9/15	Č.ZÁK.:	Č.VÝKRESU:
	DGA	SO 02 – Dostavba NsP	Rozvádzač CS a TS			274	63

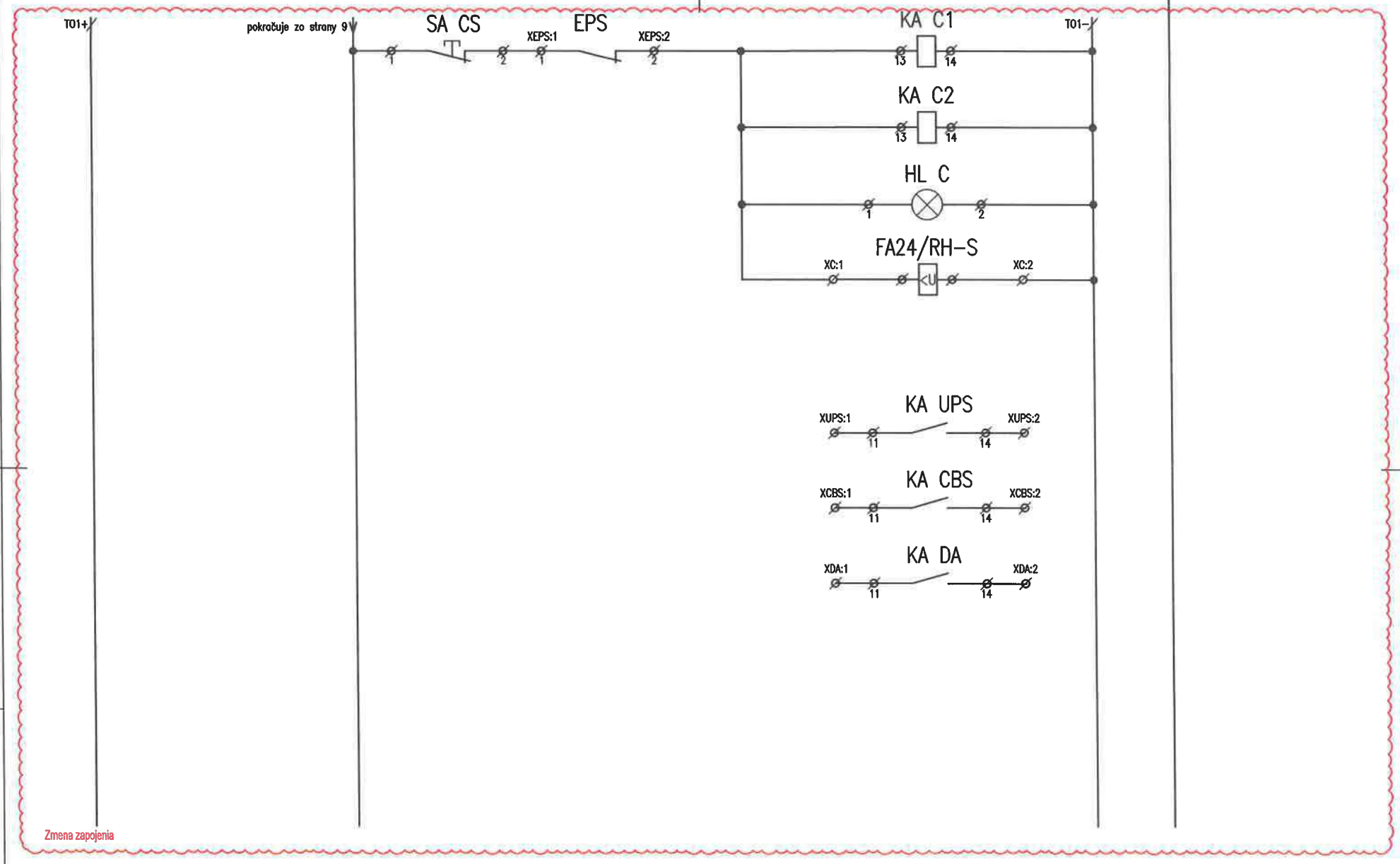

SPRACOVATEL:	AUTOR:	OBJEKT:	DÁTUM: 02/2026	MIERKA: –	LIST: 10/15	Č.ZÁK.:	Č.VÝKRESU:
	DGA	SO 02 – Dostavba NsP	Rozvádzač CS a TS			274	63

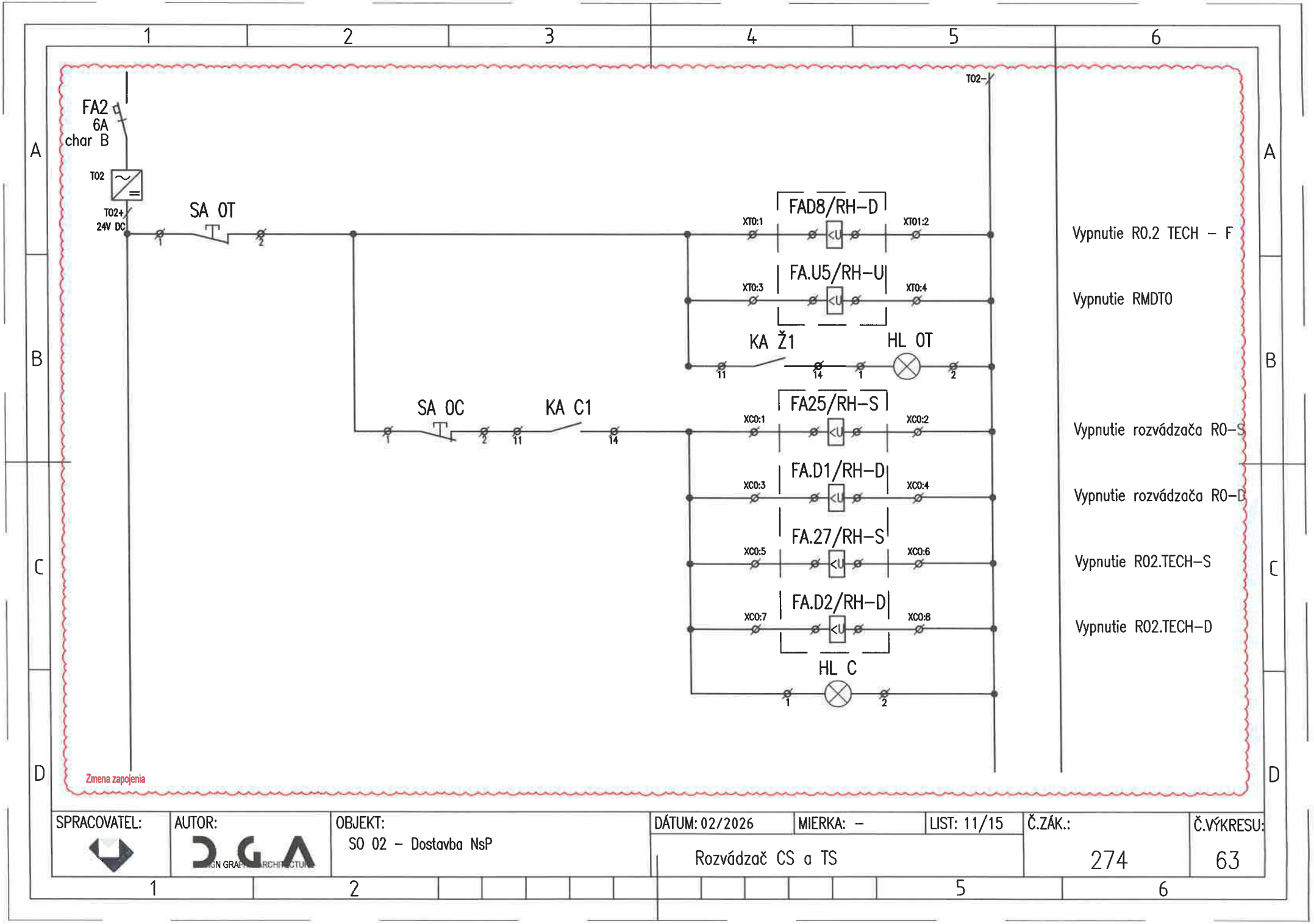
1
2
3
4
5
6
A
B
C
D
FA2
6A
char B
T02
T02+
24V DC
T02-
SA OT
FAD8/RH-D
XT0:1
XT01:2
FA.U5/RH-U
XT0:3
XT0:4
KA Ž1
HL OT
SA OC
KA C1
FA25/RH-S
XC0:1
XC0:2
FA.D1/RH-D
XC0:3
XC0:4
FA.27/RH-S
XC0:5
XC0:6
FA.D2/RH-D
XC0:7
XC0:8
HL C
Vypnutie R0.2 TECH - F
Vypnutie RMDT0
Vypnutie rozvádzača R0-S
Vypnutie rozvádzača R0-D
Vypnutie R02.TECH-S
Vypnutie R02.TECH-D
Zmena zapojenia
SPRACOVATEL:
AUTOR:
OBJEKT:
SO 02 - Dostavba NsP
DÁTUM: 02/2026
MIERKA: -
LIST: 11/15
Rozvádzač CS a TS
Č.ZÁK.:
274
Č.VÝKRESU:
63

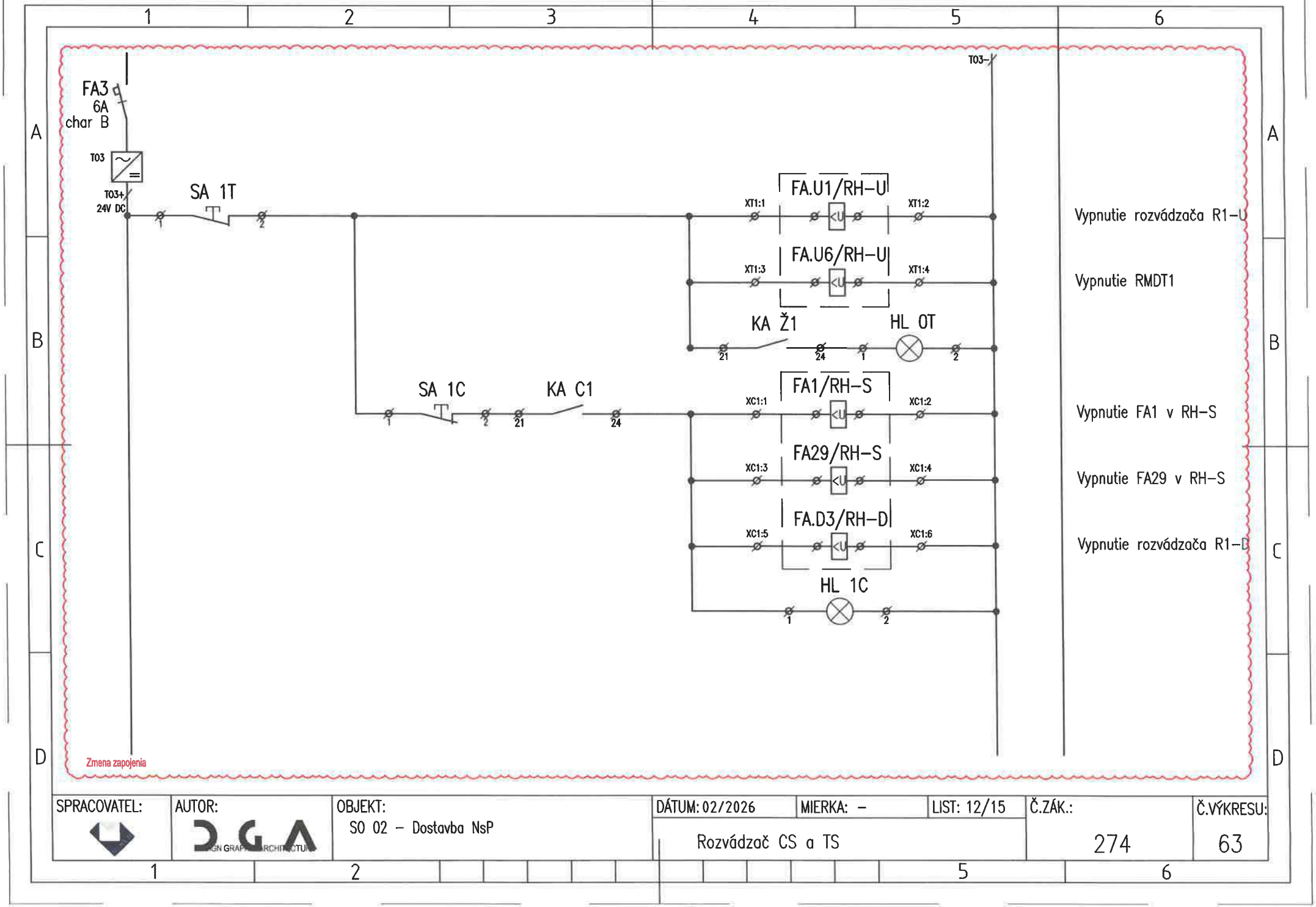

SPRACOVATEL:	AUTOR:	OBJEKT:	DÁTUM: 02/2026	MIERKA: –	LIST: 12/15	Č.ZÁK.:	Č.VÝKRESU:
	DGA	SO 02 – Dostavba NsP	Rozvádzač CS a TS			274	63

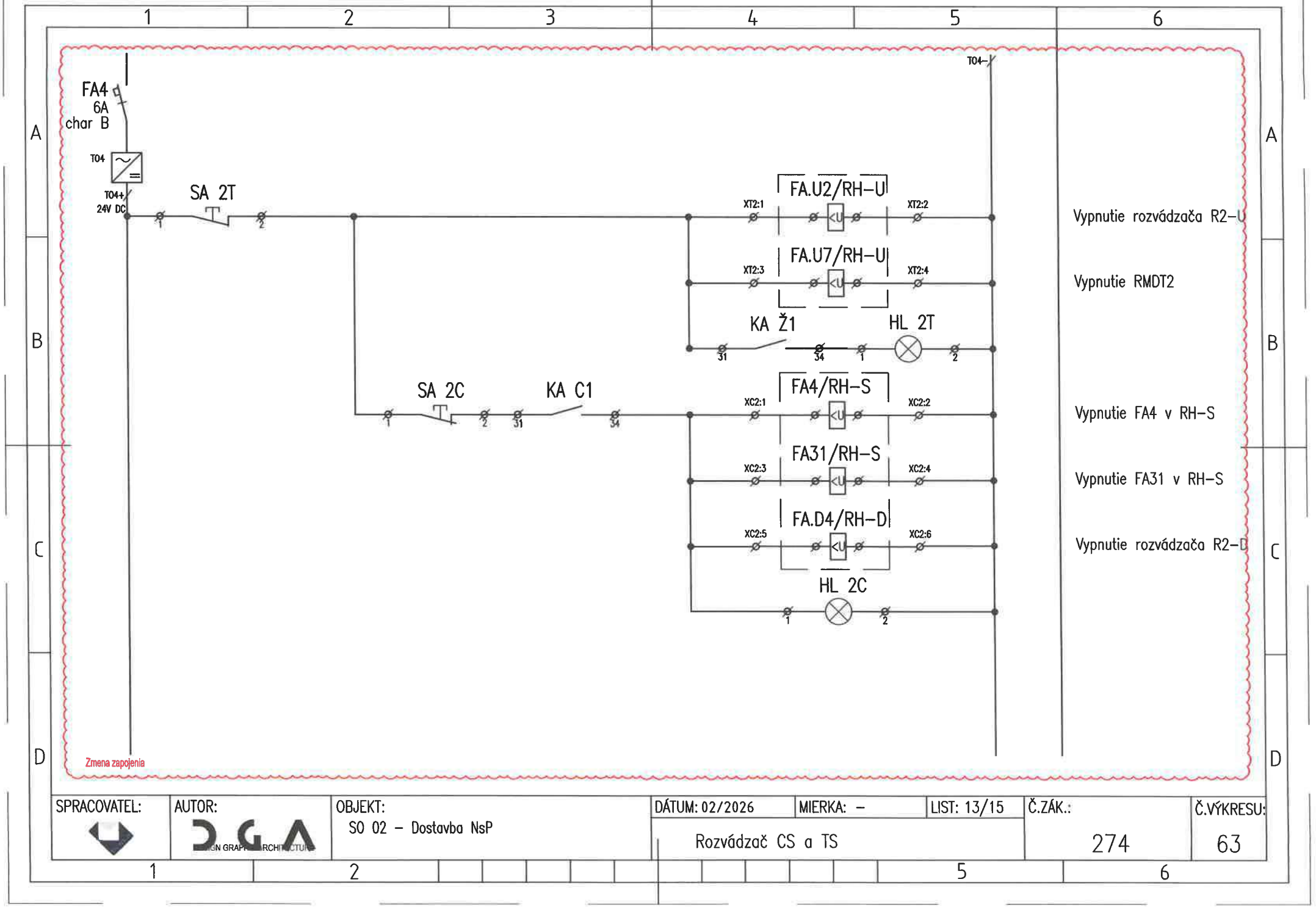

SPRACOVATEL:	AUTOR:	OBJEKT:	DÁTUM: 02/2026	MIERKA: –	LIST: 13/15	Č.ZÁK.:	Č.VÝKRESU:
	DGA DESIGN GRAPH ARCHITECTURE	SO 02 – Dostavba NsP	Rozvádzač CS a TS			274	63

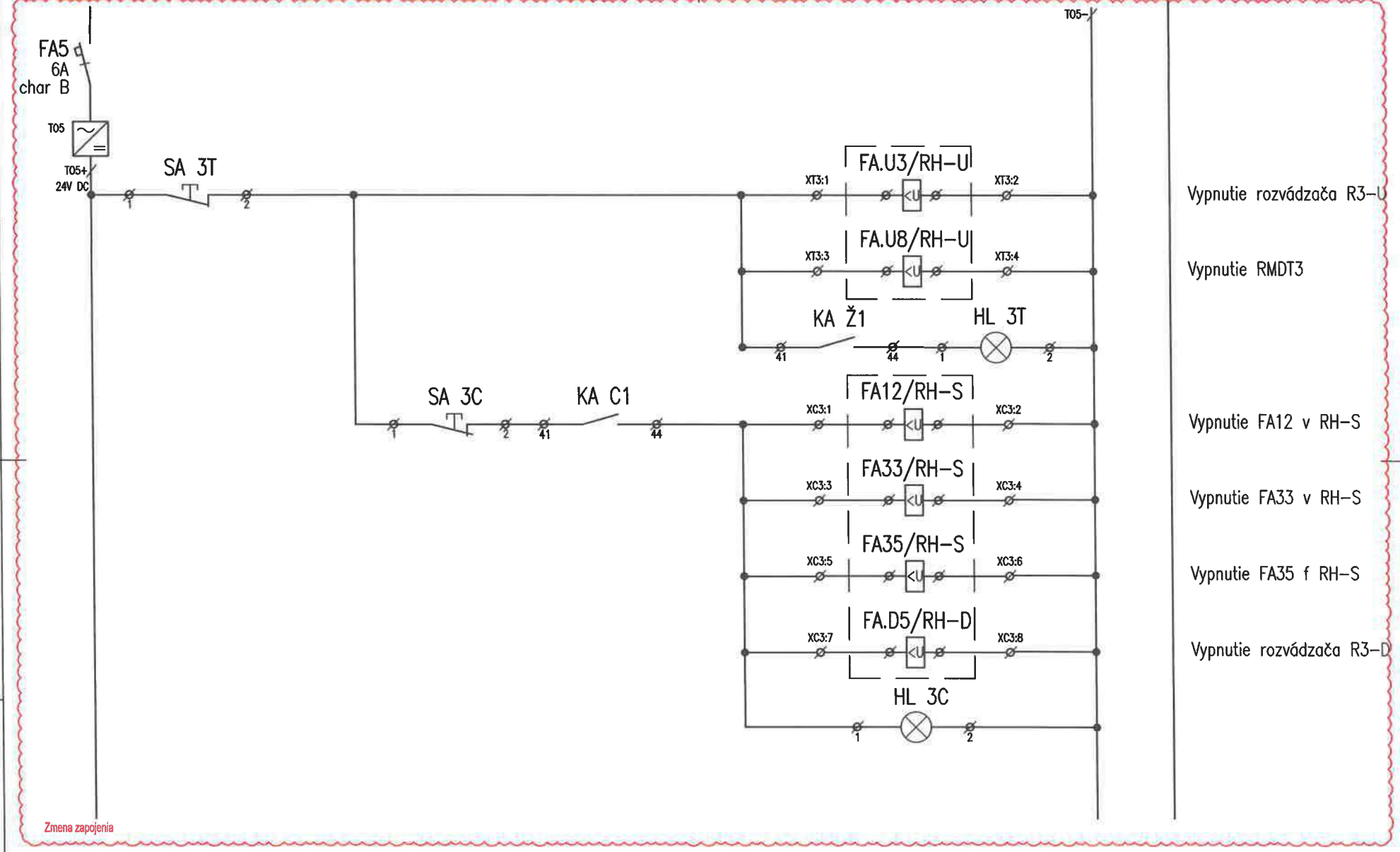

SPRACOVATEL:	AUTOR:	OBJEKT:	DÁTUM: 02/2026	MIERKA: –	LIST: 14/15	Č.ZÁK.:	Č.VÝKRESU:
	DGA	SO 02 – Dostavba NsP	Rozvádzač CS a TS			274	63

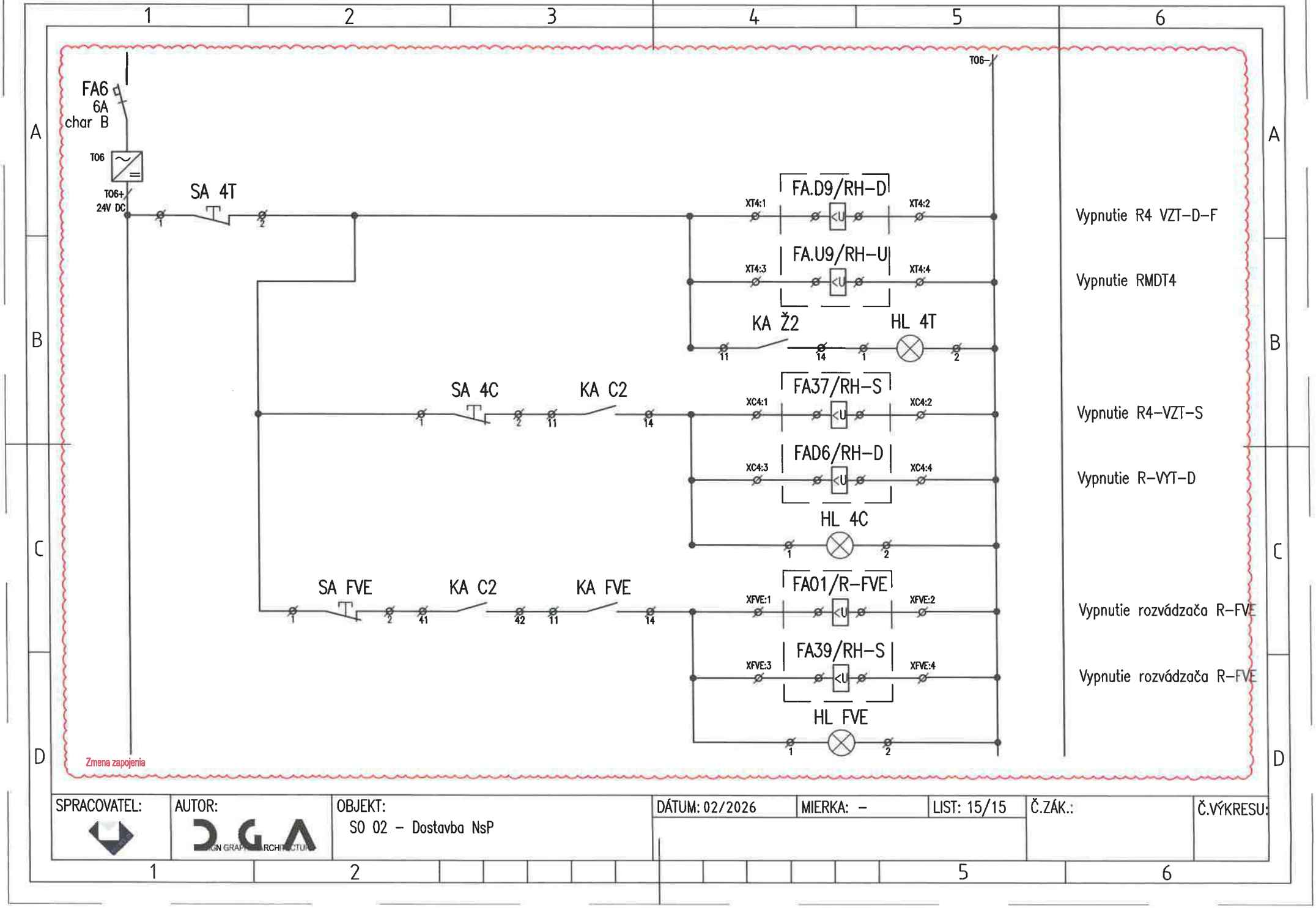
FA6
6A
char B
T06
T06+
24V DC
T06-
SA 4T
FA.D9/RH-D
XT4:1
XT4:2
Vypnutie R4 VZT-D-F
FA.U9/RH-U
XT4:3
XT4:4
Vypnutie RMDT4
KA Ž2
HL 4T
SA 4C
KA C2
FA37/RH-S
XC4:1
XC4:2
Vypnutie R4-VZT-S
FAD6/RH-D
XC4:3
XC4:4
Vypnutie R-VYT-D
HL 4C
SA FVE
KA C2
KA FVE
FA01/R-FVE
XFVE:1
XFVE:2
Vypnutie rozvádzača R-FVE
FA39/RH-S
XFVE:3
XFVE:4
Vypnutie rozvádzača R-FVE
HL FVE
Zmena zapojenia
SPRACOVATEL:
AUTOR:
OBJEKT:
SO 02 – Dostavba NsP
DÁTUM: 02/2026
MIERKA: –
LIST: 15/15
Č.ZÁK.:
Č.VÝKRESU:

ZMENOVÝ LIST	
Číslo zmenového konania:	*06E/2024*
Dátum zahájenia konania:	*13.03.2026*

Zmenové konanie v zmysle ZoD čl. 9 ZMENY DIELA

ČASŤ A – ŽIADOSŤ

☐ ***POKYN OBJEDNÁVATEĽA NA VYKONANIE ZMENY DIELA***

☒ ***ŽIADOSŤ OBJEDNÁVATEĽA O PREDLOŽENIE NÁVRHU NA VYKONANIE ZMENY***

(Prosím dodržať štruktúru vo vzťahu ku každému dôvodu, na základe ktorého bolo potrebné vykonať naviac práce /ponížiť pôvodne plánované prác.)

Stavba:	*Dostavba a rekonštrukcia lôžkovej časti NsP Spišská Nová Ves, a.s.*
Objednávateľ:	*Nemocnica s poliklinikou Spišská Nová Ves, a.s.*
Zhotoviteľ:	*Adifex, a. s., Mostová 2, 811 02 Bratislava,*
Číslo zmluvy o dielo	*ZMLUVA O DIELO Č. POO-SNN-STA-0001*
STAVEBNÝ OBJEKT:	*SO 02 Hlavný stavebný objekt - dostavba NsP*
ČASŤ STAVBY:	*E4 Elektroinštalácia - silnoprúd*
Návrh predkladá: *(funkcia a podpis osoby podkladajúcej návrh)*	*Ing. Viktor Korba* *Zástupca objednávateľa* [redacted]

Opis navrhovaných prác a postup ich vykonania:

(Tu popíšte vecne, jasne a technicky aké zmeny je potrebné vykonať, menej + naviac práce

Predmetom tohto zmenového listu je úprava vyzbrojenia elektrických rozvádzačov tak, aby došlo k zosúladeniu všetkých častí dokumentácie k elektroinštalácii a odstránili sa chyby a/alebo prípadné rozpory vzájomne, resp. Voči platným technickým normám. Bez vykonania vybraných zmien by dielo nebolo možné získať kladné stanovisko oprávnenej právnickej osoby (technickú inšpekciu) a teda ho následne po realizácii skolaudovať a uviesť do bezpečnej prevádzky. Ďalej sa vykonávajú zmeny, ktoré odstraňujú chyby v RPD - doplňajú sa rôzne komponenty, ktoré sú nevyhnutné pre riadne fungovanie diela ako celku. Konkrétne sa jedná o revíziu rozvádzačov R0, R0.1, R0.2, R1, R2, R3, R4, kedy v :

R0 sa menia dimenzie vybraných prívodných a vývodných vedení, menia sa úrovne istenia pre vybrané obvody, upravujú sa všetky prúdové chrániče na prúdové chrániče typu "A", rušia sa vývody na napájanie rozdeľovačov ústredného kúrenia (v zmysle RPD ovláda MaR), istenia sa ponechávajú ako rezervné. Doplňajú sa zálohované vývody pre napájanie VRV systémov zabezpečujúcich chladenie ník pre rozvádzače, ktoré v pôvodnej dokumentácii chýbali. Ďalej sa presúvajú podpäťové cievky pre funkciu Central Stop a Total Stop z prívodu do rozvádzača už na vývodovú stranu rozvádzačov RH_S, RH_D a mení sa zapojenie signalizácie prítomnosti napätia z jednotlivých sietí.

R0.1 a R0.2 sa menia úrovne istení vybraných vývodov, menia sa dimenzie vybraných prívodov alebo vývodov, upravujú sa všetky prúdové chrániče na prúdové chrániče typu "A" a mení sa zapojenie signalizácie prítomnosti napätia z jednotlivých sietí.

R1 sa menia dimenzie vybraných prívodných a vývodných vedení na zálohovanej strane, menia sa úrovne istenia pre vybrané vývody, upravujú sa všetky prúdové chrániče na prúdové chrániče typu "A", rušia sa vývody na napájanie rozdeľovačov ústredného kúrenia (v zmysle RPD ovláda MaR),

istenia sa ponechávajú ako rezervné, ruší sa taktiež napájanie výhrevu strešnej vpuste, nakoľko sa na podlaží príslušnom k predmetnému rozvádzaču vpusť nenachádza. Dopĺňajú sa zálohované vývody pre napájanie VRV systémov zabezpečujúcich chladenie ník pre rozvádzače, ktoré v pôvodnej dokumentácii chýbali. Ďalej sa presúvajú podpäťové cievky pre funkciu Central Stop a Total Stop z prívodu do rozvádzača už na vývodovú stranu rozvádzačov RH_S, RH_D a RH_U a mení sa zapojenie signalizácie prítomnosti napätia z jednotlivých sietí.

R2 sa menia dimenzie vybraných prívodných a vývodných vedení, menia sa úrovne istenia pre vybrané prívody aj vývody, upravujú sa všetky prúdové chrániče na prúdové chrániče typu "A", rušia sa vývody na napájanie rozdeľovačov ústredného kúrenia (v zmysle RPD ovláda MaR), istenia sa ponechávajú ako rezervné. Dopĺňajú sa zálohované vývody pre napájanie VRV systémov zabezpečujúcich chladenie ník pre rozvádzače, ktoré v pôvodnej dokumentácii chýbali. Ďalej sa presúvajú podpäťové cievky pre funkciu Central Stop a Total Stop z prívodu do rozvádzača už na vývodovú stranu rozvádzačov RH_S, RH_D a RH_U a mení sa zapojenie signalizácie prítomnosti napätia z jednotlivých sietí.

R3 sa menia dimenzie vybraných prívodných a vývodných vedení, menia sa úrovne istenia pre vybrané prívody aj vývody, upravujú sa všetky prúdové chrániče na prúdové chrániče typu "A", rušia sa vývody na napájanie rozdeľovačov ústredného kúrenia (v zmysle RPD ovláda MaR), istenia sa ponechávajú ako rezervné. Dopĺňajú sa zálohované vývody pre napájanie VRV systémov zabezpečujúcich chladenie ník pre rozvádzače, ktoré v pôvodnej dokumentácii chýbali. Dopĺňajú sa aj vývody pre vyhrievanie strešných vpustí vrátane kontaktov na ich teplotné riadenie. Z predmetného rozvádzača sa odstraňuje celá podružná zbernica, ktorá napájala vybrané požiarnotechnické zariadenia (napríklad výťahy), napojenie daných zaraidení sa presúva do samostatného novo vytvoreného rozvádzača R4_VZT_F, ktorý bude napájať výhradne zariadenia funkčné počas požiaru a jeho skriňa bude vyhotovená v požiarne odolnom prevedení, aby sa zabezpečila garantovaná funkčnosť týchto zariadení počas požiaru. Ďalej sa presúvajú podpäťové cievky pre funkciu Central Stop a Total Stop z prívodu do rozvádzača už na vývodovú stranu rozvádzačov RH_S, RH_D a RH_U a mení sa zapojenie signalizácie prítomnosti napätia z jednotlivých sietí.

R4 sa enia dimenzie vybraných prívodných a vývodných vedení, menia sa úrovne istenia pre vybrané prívody aj vývody, upravujú sa všetky prúdové chrániče na prúdové chrániče typu "A", ruší sa časť vývodov pre napájanie strešných vpustí, a zároveň sa dopĺňajú vývody na napájanie technologických ohrevov pre rozvody kondentátov (proti mrazové ochrany potrubí vedených v exteriéroch), ktoré v PD chýbali. Dopĺňajú sa zálohované vývody pre napájanie VRV systémov zabezpečujúcich decentrálne chladenie technických priestorov, ktoré v pôvodnej dokumentácii chýbali.

Vplyv zmeny na ČASOVÝ HARMONOGRAN PRÁC

☒ *Bez dopadu na zmluvný HMG*

☐ *Má vplyv na HMG a je potrebná úprava Časového harmonogramu*

Popis dopadu zmeny na Časový harmonogram:

(Tu popíšte vecne, jasne aké zmeny nastanú v HMG prác)
Uvedená zmena nemá vplyv na časový harmonogram

Vplyv zmeny na PEKTOVÚ DOKUMENTÁCIU

☐ *Bez dopadu na projektovú dokumentáciu*

☒ *Má vplyv na projektovú dokumentáciu*

Popis dopadu na projektovú dokumentáciu:

(Tu popíšte vecne, jasne aké zmeny nastanú v PD)
Revízia výkresov:
SO-02_E.4_RP_ELI-SIL_29_Rozvadzac R0.1_REV04 (.dwg, .pdf)
SO-02_E.4_RP_ELI-SIL_30_Rozvádzac R0_REV04 (.dwg, .pdf)
SO-02_E.4_RP_ELI-SIL_31_Rozvadzac R0.2_REV04 (.dwg, .pdf)
SO-02_E.4_RP_ELI-SIL_33_Rozvadzac R1_REV04 (.dwg, .pdf)
SO-02_E.4_RP_ELI-SIL_40_Rozvadzac R2_REV04 (.dwg, .pdf)
SO-02_E.4_RP_ELI-SIL_48_Rozvadzac R3_REV04 (.dwg, .pdf)
SO-02_E.4_RP_ELI-SIL_61_Rozvadzac R4-REV03 (.dwg, .pdf)

Vplyv zmeny na CENU DIELA

☐ *Bez dopadu na cenu Diela*

☒ *Má dopad na cenu Diela (Podrobný rozpočet je v prílohe Návrhu na zmenu)*

PREVZAL ZA ZHOTOVITEL

[redacted]

Podpis oprávnenej osoby:

Ing. Jaroslav Líška

IČO: 46715894

Dátum: 13 -03- 2026

ZMENOVÝ LIST	
Číslo zmenového konania:	***06E/2024***
Dátum zahájenia konania:	*24.03.2026*

Zmenové konanie v zmysle ZoD čl. 9 ZMENY DIELA

ČASŤ B – NÁVRH ZHOTOVITEĽA NA VYKONANIE ZMENY

☒ ***NÁVRH ZHOTOVITEĽA NA VYKONANIE ZMENY k ŽIADOSTI OBJEDNÁVATEĽA***

☐ ***ZMENA NAVRHOVANÁ ZHOTOVITEĽOM***

(Zhotoviteľ predloží návrh k žiadosti objednávateľa, alebo na základe oprávnenia predkladá svoj návrh na zmenu..)

Stavba:	*Dostavba a rekonštrukcia lôžkovej časti NsP Spišská Nová Ves, a.s.*
Objednávateľ:	*Nemocnica s poliklinikou Spišská Nová Ves, a.s.*
Zhotoviteľ:	*Adifex, a. s., Mostová 2, 811 02 Bratislava,*
Číslo zmluvy o dielo	*ZMLUVA O DIELO Č. POO-SNN-STA-0001*
STAVEBNÝ OBJEKT:	*SO 02 Hlavný stavebný objekt - dostavba NsP*
ČASŤ STAVBY:	*E4 Elektroinštalácia*
Návrh predkladá: *(funkcia a podpis osoby podkladajúcej návrh)*	*Ing. Jaroslav Líška* *Zástupca zhotoviteľa*

Opis navrhovaných prác a postup ich vykonania:

Tu popíšte vecne, jasne a technicky aké zmeny je potrebné vykonať, menej + naviac práce

Predmetom tohto zmenového listu je úprava vyzbrojenia elektrických rozvádzačov tak, aby došlo k zosúladeniu všetkých častí dokumentácie k elektroinštalácii a odstránili sa chyby a/alebo prípadné rozpory vzájomne, resp. Voči platným technickým normám. Bez vykonania vybraných zmien by dielo nebolo možné získať kladné stanovisko oprávnenej právnickej osoby (technickú inšpekciu) a teda ho následne po realizácii skolaudovať a uviesť do bezpečnej prevádzky. Ďalej sa vykonávajú zmeny, ktoré odstraňujú chyby v RPD - dopĺňajú sa rôzne komponenty, ktoré sú nevyhnutné pre riadne fungovanie diela ako celku. Konkrétne sa jedná o revíziu rozvádzačov R0, R0.1, R0.2, R1, R2, R3, R4, kedy v :
R0 sa menia dimenzie vybraných prívodných a vývodných vedení, menia sa úrovne istenia pre vybrané obvody, upravujú sa všetky prúdové chrániče na prúdové chrániče typu "A", rušia sa vývody na napájanie rozdeľovačov ústredného kúrenia (v zmysle RPD ovláda MaR), istenia sa ponechávajú ako rezervné. Dopĺňajú sa zálohované vývody pre napájanie VRV systémov zabezpečujúcich chladenie nik pre rozvádzače, ktoré v pôvodnej dokumentácii chýbali. Ďalej sa presúvajú podpäťové cievky pre funkciu Central Stop a Total Stop z prívodu do rozvádzača už na vývodovú stranu rozvádzačov RH_S, RH_D a mení sa zapojenie signalizácie prítomnosti napätia z jednotlivých sietí.
R0.1 a R0.2 sa menia úrovne istení vybraných vývodov, menia sa dimenzie vybraných prívodov alebo vývodov, upravujú sa všetky prúdové chrániče na prúdové chrániče typu "A" a mení sa zapojenie signalizácie prítomnosti napätia z jednotlivých sietí.
R1 sa menia dimenzie vybraných prívodných a vývodných vedení na zálohovanej strane, menia sa úrovne istenia pre vybrané vývody, upravujú sa všetky prúdové chrániče na prúdové chrániče typu "A", rušia sa vývody na napájanie rozdeľovačov ústredného kúrenia (v zmysle RPD ovláda MaR),

istenia sa ponechávajú ako rezervné, ruší sa taktiež napájanie výhrevu strešnej vpuste, nakoľko sa na podlaží príslušnom k predmetnému rozvádzaču vpusť nenachádza. Doplňajú sa zálohované vývody pre napájanie VRV systémov zabezpečujúcich chladenie ník pre rozvádzače, ktoré v pôvodnej dokumentácii chýbali. Ďalej sa presúvajú podpäťové cievky pre funkciu Central Stop a Total Stop z prívodu do rozvádzača už na vývodovú stranu rozvádzačov RH_S, RH_D a RH_U a mení sa zapojenie signalizácie prítomnosti napätia z jednotlivých sietí.

R2 sa menia dimenzie vybraných prívodných a vývodných vedení, menia sa úrovne istenia pre vybrané prívody aj vývody, upravujú sa všetky prúdové chrániče na prúdové chrániče typu "A", rušia sa vývody na napájanie rozdeľovačov ústredného kúrenia (v zmysle RPD ovláda MaR), istenia sa ponechávajú ako rezervné. Doplňajú sa zálohované vývody pre napájanie VRV systémov zabezpečujúcich chladenie ník pre rozvádzače, ktoré v pôvodnej dokumentácii chýbali. Ďalej sa presúvajú podpäťové cievky pre funkciu Central Stop a Total Stop z prívodu do rozvádzača už na vývodovú stranu rozvádzačov RH_S, RH_D a RH_U a mení sa zapojenie signalizácie prítomnosti napätia z jednotlivých sietí.

R3 sa menia dimenzie vybraných prívodných a vývodných vedení, menia sa úrovne istenia pre vybrané prívody aj vývody, upravujú sa všetky prúdové chrániče na prúdové chrániče typu "A", rušia sa vývody na napájanie rozdeľovačov ústredného kúrenia (v zmysle RPD ovláda MaR), istenia sa ponechávajú ako rezervné. Doplňajú sa zálohované vývody pre napájanie VRV systémov zabezpečujúcich chladenie ník pre rozvádzače, ktoré v pôvodnej dokumentácii chýbali. Doplňajú sa aj vývody pre vyhrievanie strešných vpustí vrátane kontaktov na ich teplotné riadenie. Z predmetného rozvádzača sa odstraňuje celá podružná zbernica, ktorá napájala vybrané požiarnotechnické zariadenia (napríklad výťahy), napojenie daných zaraidení sa presúva do samostatného novo vytvoreného rozvádzača R4_VZT_F, ktorý bude napájať výhradne zariadenia funkčné počas požiaru a jeho skriňa bude vyhotovená v požiarne odolnom prevedení, aby sa zabezpečila garantovaná funkčnosť týchto zariadení počas požiaru. Ďalej sa presúvajú podpäťové cievky pre funkciu Central Stop a Total Stop z prívodu do rozvádzača už na vývodovú stranu rozvádzačov RH_S, RH_D a RH_U a mení sa zapojenie signalizácie prítomnosti napätia z jednotlivých sietí.

R4 sa enia dimenzie vybraných prívodných a vývodných vedení, menia sa úrovne istenia pre vybrané prívody aj vývody, upravujú sa všetky prúdové chrániče na prúdové chrániče typu "A", ruší sa časť vývodov pre napájanie strešných vpustí, a zároveň sa doplňajú vývody na napájanie technologických ohrevov pre rozvody kondentátov (proti mrazové ochrany potrubí vedených v exteriéroch), ktoré v PD chýbali. Doplňajú sa zálohované vývody pre napájanie VRV systémov zabezpečujúcich decentrálne chladenie technických priestorov, ktoré v pôvodnej dokumentácii chýbali.

Vplyv zmeny na ČASOVÝ HARMONOGRAN PRÁC

☒ *Bez dopadu na zmluvný HMG*

☐ *Má vplyv na HMG a je potrebná úprava Časového harmonogramu*

Popis dopadu zmeny na Časový harmonogram:

(Tu popíšte vecne, jasne aké zmeny nastanú v HMG prác)
Uvedená zmena nemá vplyv na časový harmonogram

Vplyv zmeny na PROJEKTOVÚ DOKUMENTÁCIU

☐ *Bez dopadu na projektovú dokumentáciu*

☒ *Má vplyv na projektovú dokumentáciu (návrh na zmenu HMG)*

Popis dopadu na projektovú dokumentáciu:

(Tu popíšte vecne, jasne aké zmeny nastanú v PD)

Revízia výkresov:
SO-02_E.4_RP_ELI-SIL_29_Rozvadzac R0.1_REV04 (.dwg, .pdf)
SO-02_E.4_RP_ELI-SIL_30_Rozvádzac R0_REV04 (.dwg, .pdf)
SO-02_E.4_RP_ELI-SIL_31_Rozvadzac R0.2_REV04 (.dwg, .pdf)
SO-02_E.4_RP_ELI-SIL_33_Rozvadzac R1_REV04 (.dwg, .pdf)
SO-02_E.4_RP_ELI-SIL_40_Rozvadzac R2_REV04 (.dwg, .pdf)
SO-02_E.4_RP_ELI-SIL_48_Rozvadzac R3_REV04 (.dwg, .pdf)
SO-02_E.4_RP_ELI-SIL_61_Rozvadzac R4-REV03 (.dwg, .pdf)

Vplyv zmeny na CENU DIELA

☐ *Bez dopadu na cenu Diela*

☒ *Má dopad na cenu Diela (Podrobný rozpočet je v prílohe Návrhu na zmenu)*

Celková cena zmeny bez DPH	***5 722,66 €***
Z toho naviac práce:	***5 722,66 €***
Z toho menej práce:	***0,00 €***

PREVZAL ZA OBJEDNÁVATEĽA:

Podpis oprávnenej osoby:
Ing. Miroslav Stanko
ENTO, spol. s r. o. Košice

Ing. Miroslav STANKO stavebný dozor

Dátum: 24-03-2026

[redacted]

ZMENOVÝ LIST	
Číslo zmenového konania:	***06E/2024***
Dátum zahájenia konania:	*27.03.2026*

Zmenové konanie v zmysle ZoD čl. 9 ZMENY DIELA

ČASŤ C – ROZHODNUTIE O NÁVRHU

Stavba:	*Dostavba a rekonštrukcia lôžkovej časti NsP Spišská Nová Ves, a.s.*
Objednávateľ:	*Nemocnica s poliklinikou Spišská Nová Ves, a.s.*
Zhotoviteľ:	*Adifex, a. s., Mostová 2, 811 02 Bratislava,*
Číslo zmluvy o dielo	*ZMLUVA O DIELO Č. POO-SNN-STA-0001*
STAVEBNÝ OBJEKT:	*SO 02 Hlavný stavebný objekt - dostavba NsP*
ČASŤ STAVBY:	*E4 Elektroinštalácia - silnoprúd*
Návrh predkladá: *(funkcia a podpis osoby podkladajúcej návrh)*	*Ing. Viktor Korba* *Zástupca objednávateľa* [redacted]

Opis navrhovaných prác a postup ich vykonania:

Tu popíšte vecne, jasne a technicky aké zmeny je potrebné vykonať, menej + naviac práce

Predmetom tohto zmenového listu je úprava vyzbrojenia elektrických rozvádzačov tak, aby došlo k zosúladeniu všetkých častí dokumentácie k elektroinštalácii a odstránili sa chyby a/alebo prípadné rozpory vzájomne, resp. Voči platným technickým normám. Bez vykonania vybraných zmien by dielo nebolo možné získať kladné stanovisko oprávnenej právnickej osoby (technickú inšpekciu) a teda ho následne po realizácii skolaudovať a uviesť do bezpečnej prevádzky. Ďalej sa vykonávajú zmeny, ktoré odstraňujú chyby v RPD - dopĺňajú sa rôzne komponenty, ktoré sú nevyhnutné pre riadne fungovanie diela ako celku. Konkrétne sa jedná o revíziu rozvádzačov R0, R0.1, R0.2, R1, R2, R3, R4, kedy v :
R0 sa menia dimenzie vybraných prívodných a vývodných vedení, menia sa úrovne istenia pre vybrané obvody, upravujú sa všetky prúdové chrániče na prúdové chrániče typu "A", rušia sa vývody na napájanie rozdeľovačov ústredného kúrenia (v zmysle RPD ovláda MaR), istenia sa ponechávajú ako rezervné. Dopĺňajú sa zálohované vývody pre napájanie VRV systémov zabezpečujúcich chladenie nik pre rozvádzače, ktoré v pôvodnej dokumentácii chýbali. Ďalej sa presúvajú podpäťové cievky pre funkciu Central Stop a Total Stop z prívodu do rozvádzača už na vývodovú stranu rozvádzačov RH_S, RH_D a mení sa zapojenie signalizácie prítomnosti napätia z jednotlivých sietí.
R0.1 a R0.2 sa menia úrovne istení vybraných vývodov, menia sa dimenzie vybraných prívodov alebo vývodov, upravujú sa všetky prúdové chrániče na prúdové chrániče typu "A" a mení sa zapojenie signalizácie prítomnosti napätia z jednotlivých sietí.
R1 sa menia dimenzie vybraných prívodných a vývodných vedení na zálohovanej strane, menia sa úrovne istenia pre vybrané vývody, upravujú sa všetky prúdové chrániče na prúdové chrániče typu "A", rušia sa vývody na napájanie rozdeľovačov ústredného kúrenia (v zmysle RPD ovláda MaR), istenia sa ponechávajú ako rezervné, ruší sa taktiež napájanie výhrevu strešnej vpuste, nakoľko sa na podlaží príslušnom k predmetnému rozvádzaču vpusť nenachádza. Dopĺňajú sa zálohované

vývody pre napájanie VRV systémov zabezpečujúcich chladenie ník pre rozvádzače, ktoré v pôvodnej dokumentácii chýbali. Ďalej sa presúvajú podpäťové cievky pre funkciu Central Stop a Total Stop z prívodu do rozvádzača už na vývodovú stranu rozvádzačov RH_S, RH_D a RH_U a mení sa zapojenie signalizácie prítomnosti napätia z jednotlivých sietí.

R2 sa menia dimenzie vybraných prívodných a vývodných vedení, menia sa úrovne istenia pre vybrané prívody aj vývody, upravujú sa všetky prúdové chrániče na prúdové chrániče typu "A", rušia sa vývody na napájanie rozdeľovačov ústredného kúrenia (v zmysle RPD ovláda MaR), istenia sa ponechávajú ako rezervné. Dopĺňajú sa zálohované vývody pre napájanie VRV systémov zabezpečujúcich chladenie ník pre rozvádzače, ktoré v pôvodnej dokumentácii chýbali. Ďalej sa presúvajú podpäťové cievky pre funkciu Central Stop a Total Stop z prívodu do rozvádzača už na vývodovú stranu rozvádzačov RH_S, RH_D a RH_U a mení sa zapojenie signalizácie prítomnosti napätia z jednotlivých sietí.

R3 sa menia dimenzie vybraných prívodných a vývodných vedení, menia sa úrovne istenia pre vybrané prívody aj vývody, upravujú sa všetky prúdové chrániče na prúdové chrániče typu "A", rušia sa vývody na napájanie rozdeľovačov ústredného kúrenia (v zmysle RPD ovláda MaR), istenia sa ponechávajú ako rezervné. Dopĺňajú sa zálohované vývody pre napájanie VRV systémov zabezpečujúcich chladenie ník pre rozvádzače, ktoré v pôvodnej dokumentácii chýbali. Dopĺňajú sa aj vývody pre vyhrievanie strešných vpustí vrátane kontaktov na ich teplotné riadenie. Z predmetného rozvádzača sa odstraňuje celá podružná zbernica, ktorá napájala vybrané požiarnotechnické zariadenia (napríklad výťahy), napojenie daných zaraidení sa presúva do samostatného novo vytvoreného rozvádzača R4_VZT_F, ktorý bude napájať výhradne zariadenia funkčné počas požiaru a jeho skriňa bude vyhotovená v požiarne odolnom prevedení, aby sa zabezpečila garantovaná funkčnosť týchto zariadení počas požiaru. Ďalej sa presúvajú podpäťové cievky pre funkciu Central Stop a Total Stop z prívodu do rozvádzača už na vývodovú stranu rozvádzačov RH_S, RH_D a RH_U a mení sa zapojenie signalizácie prítomnosti napätia z jednotlivých sietí.

R4 sa enia dimenzie vybraných prívodných a vývodných vedení, menia sa úrovne istenia pre vybrané prívody aj vývody, upravujú sa všetky prúdové chrániče na prúdové chrániče typu "A", ruší sa časť vývodov pre napájanie strešných vpustí, a zároveň sa dopĺňajú vývody na napájanie technologických ohrevov pre rozvody kondentátov (proti mrazové ochrany potrubí vedených v exteriéroch), ktoré v PD chýbali. Dopĺňajú sa zálohované vývody pre napájanie VRV systémov zabezpečujúcich decentrálne chladenie technických priestorov, ktoré v pôvodnej dokumentácii chýbali.

Vplyv zmeny na ČASOVÝ HARMONOGRAN PRÁC

☒ Bez dopadu na zmluvný HMG

☐ Má vplyv na HMG a je potrebná úprava Časového harmonogramu

Popis dopadu zmeny na Časový harmonogram:

(Tu popíšte vecne, jasne aké zmeny nastanú v HMG prác)
Uvedená zmena nemá vplyv na časový harmonogram

Vplyv zmeny na PROJEKTOVÚ DOKUMENTÁCIU

☐ Bez dopadu na projektovú dokumentáciu

☒ Má vplyv na projektovú dokumentáciu

Popis dopadu na projektovú dokumentáciu:

(Tu popíšte vecne, jasne aké zmeny nastanú v PD
Revízia výkresov:
SO-02_E.4_RP_ELI-SIL_29_Rozvadzac R0.1_REV04 (.dwg, .pdf)
SO-02_E.4_RP_ELI-SIL_30_Rozvádzac R0_REV04 (.dwg, .pdf)
SO-02_E.4_RP_ELI-SIL_31_Rozvadzac R0.2_REV04 (.dwg, .pdf)
SO-02_E.4_RP_ELI-SIL_33_Rozvadzac R1_REV04 (.dwg, .pdf)
SO-02_E.4_RP_ELI-SIL_40_Rozvadzac R2_REV04 (.dwg, .pdf)
SO-02_E.4_RP_ELI-SIL_48_Rozvadzac R3_REV04 (.dwg, .pdf)
SO-02_E.4_RP_ELI-SIL_61_Rozvadzac R4-REV03 (.dwg, .pdf)

Vplyv zmeny na CENU DIELA

☐ Bez dopadu na cenu Diela

☒ Má dopad na cenu Diela (Podrobný rozpočet je v prílohe Návrhu na zmenu)

Celková cena zmeny bez DPH:	***5 722,66 €***
Z toho naviac práce:	***5 722,66 €***
Z toho menej práce:	***0,00 €***

VYJADRENIE PROJEKTANTA :

Identifikačné údaje projektanta:	*„DGA" DESIGN GRAFIC ARCHITECTURE, s.r.o., IČO 36 514 241*
Titul, meno, priezvisko, oprávnenej osoby	*Ing. Mgr. art. Radovan Gonos*

S predkladaným návrhom na zmenu rozsahu plnenia Zmluvy o dielo:

X Súhlasím

☐ ~~Nesúhlasím~~

Tu uvedie podrobnosti k vyjadreniu:

S predmetnými zmenami súhlasím, nakoľko odstraňujú nezrovnalosti v PD, dopĺňajú resp. upravujú chýbajúce komponenty sústavy tak, aby táto bola technologicky správna a umožnila tak bezpečnú a spoľahlivú prevádzku v súlade s platnými technickými predpismi. Vykonanie daných zmien je nevyhnutné, nakoľko bez nich by dielo nebolo v súlade s platnými normami, resp. by nebolo plne funkčné tak, ako RPD predpokladá.

Dátum vyjadrenia: 27-0

Podpis oprávnenej osoby:



Klasifikácia zmeny:
(označiť iba jedno konkrétne písmeno zodpovedajúce dôvodu predloženia návrhu na zmenu rozsahu plnenia(ďalej len "návrh").

☐	a) návrh z dôvodu chýbajúcich prác, ktoré neboli súčasťou verejným obstarávateľom zverejneného a zhotoviteľom oceneného výkazu výmer, avšak pre dokončenie diela je ich realizácia nevyhnutná *(ide o zmenu zmluvy podľa § 18 ods. 3 zákona o verejnom obstarávaní)*
☒	b) návrh z dôvodu nemožnosti dodať / zapracovať pôvodné riešenie navrhnuté projektantom pričom projektant pri dodržaní odbornej starostlivosti o takejto potrebe mohol v čase spracovania PD vedieť (napr. nedôsledne vykonal obhliadku stavby alebo nevykonal potrebné sondy, ktoré by mohli odhaliť túto potrebu; tzv. chyby projektu) *(ide o zmenu zmluvy podľa § 18 ods. 3 zákona o verejnom obstarávaní)*
☐	c) návrh z dôvodu nemožnosti dodať / zapracovať pôvodné riešenie navrhnuté projektantom a ocenené zhotoviteľom, pričom projektant pri dodržaní odbornej starostlivosti o takejto potrebe nemohol v čase spracovania PD vedieť *(napr. vykonal sondy, ktoré neodhalili túto potrebu alebo z objektívnych dôvodov nebolo možné vykonať sondy, ktoré by túto potrebu odhalili)* *(ide o zmenu zmluvy podľa § 18 ods. 1 písm. b) zákona o verejnom obstarávaní)*
☐	d) návrh z dôvodu nemožnosti dodať / zapracovať pôvodné riešenie navrhnuté projektantom a ocenené zhotoviteľom, pričom zmeny vyplynula z okolností, ktoré projektant ani verejný obstarávateľ nemohli pri vynaložení náležitej starostlivosti predvídať a zmenou sa nemení charakter zmluvy *(napr. napriek vykonaným sondám sa podložie správa inak ako geologický prieskum predpokladal)* *(ide o zmenu zmluvy podľa § 18 ods. 1 písm. c) zákona o verejnom obstarávaní)*
☐	e) návrh z dôvodu nemožnosti dodať / zapracovať pôvodné riešenie navrhnuté projektantom a ocenené zhotoviteľom *(napr. nadväzujúce materiály, o ktorých výmene sa neuvažovalo sú v zlom stave a nie je možné do nich kotviť / nadväzovať / pripájať navrhnuté materiály a pod.)* *(ide o zmenu zmluvy podľa § 18 ods. 3 zákona o verejnom obstarávaní)*
☐	f) návrh z dôvodu potreby zmeny projektantom alebo uchádzačom navrhnutého materiálu, pričom sa plne zachováva ekonomická rovnováha zmluvy *(ide o zmenu zmluvy podľa § 18 ods. 1 písm. e) zákona o verejnom obstarávaní)*
☐	g) návrh z dôvodu poskytnutia podstatne výhodnejších podmienok ako pri pôvodnom materiáli/výrobku/tovare *(napr. predĺžená záruka, náhrada prispeje k zníženiu nákladov objednávateľa pri jej inštalácii, alebo pri spustení do prevádzky, alebo pri užívaní, alebo pri údržbe, a pod., výhodnejšie podmienky musia byť deklaratórne uvedené v časti návrhu "Konkrétne zdôvodnenie zmeny")* *(ide o zmenu zmluvy podľa § 18 ods. 1 písm. c) zákona o verejnom obstarávaní)*
☐	h) návrh z dôvodu zmeny legislatívy *(zmena musí prispieť k súladu projektu so zmenenou legislatívou, čo musí byť deklaratórne uvedené v časti návrhu "Konkrétne zdôvodnenie zmeny, ide napr. o navýšenie počtu, resp. zvýšenie kvalitatívnych parametrov pôvodných materiálov/výrobkov/tovarov a pod.)*
☐	i) odstránenie zistených zrejmých chýb v písaní *(nepodstatná zmena/oprava označenia/názvu materiálu/výrobku/tovaru resp. výrobcu v zmluvnom rozpočte, nejedná sa o zámenu pôvodného materiálu/výrobku/tovaru, resp. výrobcu)* *(ide o zmenu zmluvy podľa § 18 ods. 1 písm. e) zákona o verejnom obstarávaní)*
☐	j) iné:

VYJADRENIE STAVEBNÉHO DOZORU:

Identifikačné údaje dozora:	*ENTO, spol. s r. o. Košice, IČO 31 656 552*
Titul, meno, priezvisko, oprávnenej osoby	*Ing. Miroslav Stanko*

S predkladaným návrhom na zmenu rozsahu plnenia Zmluvy o dielo:

X Súhlasím

☐ ~~Nesúhlasím~~

Tu uvedie podrobnosti k vyjadreniu:

S vykonaním daných zmien súhlasím, keďže zabezpečia zosúladenie stavu RPD s platnou legislatívou, odstránia sa tým vyššie popísané chyby v dokumentácii a zabezpečia, aby bolo dielo ako celok spôsobilé riadnej a bezpečnej prevádzky v súlade s v PD zamýšľaným spôsobom prevádzky.

Dátum vyjadrenia: 27-03-2026

Podpis oprávnenej osoby: [redacted]

Ing. Miroslav STANKO stavebný dozor č. 1041 Slovenská komora stavebných inž.

VYJADRENIE OSOBY ZODPOVEDNEJ ZA VEREJNÉ OBSTARÁVANIE:

Identifikačné údaje:	*HAVEL & PARTNERS s.r.o., advokátska kancelária, IČO 36 856 584*
Titul, meno, priezvisko, oprávnenej osoby	*Mgr. Ondřej Majer*

Môže mať navrhovaná zmena vplyv na poradie ponúk predložených vo verejnom obstarávaní:

☐ ~~áno~~

X nie

Tu uveďte ako ste dospeli k danému záveru (napr. prepočítali ste pôvodné ponuky po zmene množstiev; potreba nemohla byť známa v čase obstarávania; ide len o zmenu materiálov v rovnakej cenovej hladine a pod):

Celkové vyčíslenie prác osobitne za každý dôvod:

Klasifikácia dôvodu	Celková hodnota zmeny v € bez DPH	% vyjadrenie oproti hodnote Zmluvy o dielo
Zmena zmluvy podľa § 18 ods. 1 písm. b)		
- z toho naviac práce		
- z toho menej práce		
Zmena zmluvy podľa § 18 ods. 1 písm. c)		
- z toho naviac práce		
- z toho menej práce		
Zmena zmluvy podľa § 18 ods. 1 písm. e)		
- z toho naviac práce		
- z toho menej práce		
Zmena zmluvy podľa § 18 ods. 3	***5 722,66 €***	***0,0209 %***
- z toho naviac práce	***5 722,66 €***	
- z toho menej práce	***0,00 €***	

S predkladaným návrhom na zmenu rozsahu plnenia Zmluvy o dielo:

X Súhlasím

☐ ~~Nesúhlasím~~

Tu uvedie podrobnosti k vyjadreniu:

Jedná sa o zmeny v súlade s § 18 ods. 3 ZVO (t.j. tzv. zmeny de minimis), kedy sú naplnené všetky zákonné podmienky takejto zmeny."

Dátum vyjadrenia: [redacted] r.o.

Podpis oprávnenej osoby [redacted] tislava

IČO: 36856584, IČ DPH: SK20225518

(3)

27-03-2026

ROZHODNUTIE OBJEDNÁVATEĽA:

☒ OBJEDNÁVATEĽ SO ZMENOU SÚHLASÍ A DÁVA POKYN NA VYKONANIE ZMENY DIELA

☐ OBJEDNÁVATEĽ NÁVRH NA ZMENU ŽIADA ZMENIŤ

☐ OBJEDNÁVATEĽ NÁVRH NA ZMENU RUŠÍ

PODPIS ZÁSTUPCU OBJEDNÁVATEĽA

Titul, meno a priezvisko zástupcu:	*Ing. Lukáš Dinda*
Pracovná funkcia zástupcu:	*Zástupca objednávateľa*
Dátum:	2
Podpis:	

[redacted]

IČ DPH: SK7020000669

Zhotoviteľ svojím podpisom súhlasí a potvrdzuje prevzatie Zmenového listu.

PODPIS ZÁSTUPCU ZHOTOVITEĽA:

Titul, meno a priezvisko zástupcu:	*Ing. Martin Laurinčík*
Pracovná funkcia zástupcu:	*Pre*
Dátum:	
Podpis:	

[redacted]

Zoznam príloh:

1. *Zápis SD*
2. *Rozpočet*
3. *PD*

- *SO-02_E.4_RP_ELI-SIL_29_Rozvadzac R0.1_REV04 (.dwg, .pdf)*
- *SO-02_E.4_RP_ELI-SIL_30_Rozvádzac R0_REV04 (.dwg, .pdf)*
- *SO-02_E.4_RP_ELI-SIL_31_Rozvadzac R0.2_REV04 (.dwg, .pdf)*
- *SO-02_E.4_RP_ELI-SIL_33_Rozvadzac R1_REV04 (.dwg, .pdf)*
- *SO-02_E.4_RP_ELI-SIL_40_Rozvadzac R2_REV04 (.dwg, .pdf)*
- *SO-02_E.4_RP_ELI-SIL_48_Rozvadzac R3_REV04 (.dwg, .pdf)*
- *SO-02_E.4_RP_ELI-SIL_61_Rozvadzac R4-REV03 (.dwg, .pdf)*

Denné záznamy stavby: List č.: 2318732 Dátum

POČTIE: 0° – 15°C
PRACOVNÁ DOBA: 7–17 HOD
STROJE A MECHANIZMY: 2 TRAKTORY, 1 PÁSOVÝ, 1 VILČ, 1 OTOČNÝ

PRACOVNÍCI: 6 MURÁROV, 9 TESÁROV, 11 ELEKTRIKÁROV, 2 MONTÁŽNI, 4 ZEDNÍCI, 3 ZVÁRAČI, 15 KUCHÁROV, 6 MYČIEK, 11 PRACOVNÍKOV, 2 ZEDNÍCI, 5 MAĽIAROV, 4 KOMPLETÁROV, 2 STAVBYVEDÚCI, 9 PROFESIÓNOV, 3 UMYVÁRKY, 20 ĽUDÍ PRACUJÚCICH V SKUPINÁCH, 7 KRÁNISTOV, 5 ASISTENTOV, 3 PRACOVNÍCI

DOTKNUTÉ PRÁCE:
- MONTÁŽ VZDUCHOTECHNIKY 1. N.P. KÓTA 3. N.P.
- MONTÁŽ ROZVODOV ZDRAVOTECHNIKY 2. A 3. N.P.
- BETÓNOVANIE STĹPOV, ZÁKLADOVÝCH PÄTIEK,
- MONTÁŽ A PRIPOJENIE ROZVODOV ELEKTRIKY 1. NP
- MONTÁŽ IZOLÁCIE POTRUBÍ 1. NP. AŽ 3. NP. PODĽA
- MONTÁŽ ROZVODOV V PRIEČ. STENÁCH 1. 2. 3. NP. OBJEKTY
- MONTÁŽ KOVOVÝCH ZÁRUBNÍ

[redacted]

ZÁZNAM TECHNOLÓGA 10. 3. 2026
ODOVZDANIE TLAKOVEJ SKÚŠKY ROZVODOV
VODOVODNÉHO POTRUBIA NA 1. N. P OSI 1-6, A-H,
PRIESTOR MEDZI ATRIAMI VRÁTANE.

[redacted]

ZÁZNAM TDI
PREBERANÍ TS ROZVODOV PODLAHOVÉHO KÚRENIA
NA 1. NP OSI 1-6/A-H VRÁTANE PRIE-
STORU MEDZI ATRIAMI.
ROZVODY SÚ NATLAKOVANÉ NA 6bar,
PONECHAŤ ICH NATLAKOVANÉ MIN. 48 hod
OD SKONČENIA BETÓNOV.
PROTOKOL O TS PO JEJ SKONČENÍ
DOLOŽIŤ DO DAL. ZÁZ. AKO KOP (KONTROLNÝ
ŠKÚŠOBNÝ PLÁN)

[redacted]

ZÁPIS TDI 10. 3. 2026
TDI ŽIADA ZHOTOVITEĽA O PREDLOŽENIE CENOVEJ PONUKY
NA REVÍZIE POŽIARNYCH UZÁVEROV, DO ZL OG D, E, G, H, F, I, J.
VRÁTANE REVÍZIE VÝVODOV.

[redacted]

ROZPOČET - ZL č. 06E - Úprava vyzbrojenia elektrických rozvádzačov

Stavba : Dostavba a rekonštrukcia lôžkovej časti NsP v SNV

Objekt : SO 02 - Hlavný stavebný objekt - dostavba NsP

Časť : E.4 - Elektroinštalácia - silnoprúd

PČ	Typ	Kód	Popis	MJ	Množstvo	J.cena [EUR]	Cena celkom [EUR]
Náklady z rozpočtu							**5 722,66**
	D	**1**	**Rozvádzače**				**5 722,66**
7a	*M*	*R0.1*	*Cenový rozdiel na základe zmeny rozvádzača R0.1 v zmysle jednopólovej schémy*	*ks*	*1,000*	[redacted]	
9a	*M*	*R0*	*Cenový rozdiel na základe zmeny rozvádzača R0 v zmysle jednopólovej schémy*	*ks*	*1,000*		
11a	*M*	*R0.2*	*Cenový rozdiel na základe zmeny rozvádzača R0.2 v zmysle jednopólovej schémy*	*ks*	*1,000*		
15a	*M*	*R1*	*Cenový rozdiel na základe zmeny rozvádzača R1 v zmysle jednopólovej schémy*	*ks*	*1,000*		
29a	*M*	*R2*	*Cenový rozdiel na základe zmeny rozvádzača R2 v zmysle jednopólovej schémy*	*ks*	*1,000*		
45a	*M*	*R3*	*Cenový rozdiel na základe zmeny rozvádzača R3 v zmysle jednopólovej schémy*	*ks*	*1,000*		
71a	*M*	*R4*	*Cenový rozdiel na základe zmeny rozvádzača R4 v zmysle jednopólovej schémy*	*ks*	*1,000*		

Podpis oprávnenej osoby:

Adifex, a.s.
Ing. Jaroslav Liška
Zástupca zhotoviteľa

Adifex[redacted]
IČO: 46715894 IČ[redacted]
www.a[redacted]

Dňa : 27-03-2026

Ento, spol. s r.o. Košice
Ing. Miroslav Stanko
Stavebný dozor

Ing. Miroslav STANKO
stavebný dozor
SKSI

Dňa : 27-03-2026

[redacted]

UPOZORNENIE:
VSETKY NAVRHOVANÉ MATERIALY JE MOZNE NAHRADIT OBDOBNYMI MATERIALMI S PODOBNYMI STAVEBNOTECHNICKYMI A FYZIKALNYMI VLASTNOSTAMI INYCH CERTIFIKOVANYCH VYROBCOV !!!

schéma/plan

orientacia/orientation

revizia/revision	datum/date	obsah/contents
REVÍZIA 04	022026	Doplnenie informácie v poznámke: prúd. chrániče typu A, rušenie a dopĺňanie prvkov

investor/client		Jána Janského 1 052 01 Spišská Nová Ves	Miriama Letovanec Ing. Jaroslav Šipoš Ing. Viktor Korba Ing. Paulína Šťasná Ing. Marek Klimko
author/desinger	DutchHealthArchitects	Wilhelminakade 310 3072 AR Rotterdam The Netherlands www.dutchhealtharchitects.nl	
co-author/desinger	d.g.A. design graphic architecture s.r.o.	Sídlo: Jiráskova 38, Prešov Atelier: Popradská 80, Košice Tel: +421 55 644 4397 atelierdga@mail.t-com.sk	Ing.mgr.arch. Radovan Gonos Ing. Martin Kušnírik Ing. Peter Cimbal Ing. Matúš Chomjak Ing. Ľubomíra Šimková
vypracoval/drawn by	Montin s.r.o.	Žriedlová 28, Košice Tel: +421 55 550 16 12 montin@montin.sk www.montin.sk	Ing. Dana Wagnerová Ing. Jozef Király, PhD. Ing. Pavol Mlynár

generalny projektant/ genera! desinger	Ing.mgr.arch. Radovan Gonos	autorizácia/authorisation
zodpovedny projektant/ responsibledesigner	Ing.Jozef Király, PhD.	
hip/gpe	Ing.mgr.arch. Radovan Gonos	
projekt/project	DOSTAVBA A REKONŠTRUKCIA LOŽKOVEJ ČASTI NEMOCNICE S POLIKLINIKOU V SPIŠSKEJ NOVEJ VSI	
miesto/place	Spišská Nová Ves, Jána Janského 1, 052 01 Katastrálne územie: Spišská Nová Ves Parcela č.: 1094/1, 1094/17, 1094/81, 1094/82, 1094/98, 1094/99, 1095, 1096, 9243/18	
stavebný objekt/building	SO 02 HLAVNÝ OBJEKT - DOSTAVBA NsP	
vykres/plan	Rozvádzač R0.1	

mierka/scale		rozmer vykresu/plan dimension	A4x9	vykres/plan	ELI-SIL-29

2	7	4	R	P	0	0	2	0	4	0	2	2	6		profesia/discipline	ELI-SIL
akcia/action			stupeň/stage		st.objekt/building			revizia/revision		datum/date				paré	číslo zákazky	

d.g.A. design graphic architecture s.r.o., Jiraskova 38, 080 05 Presov, atelier Popradska 80, 040 011 Kosice, zapisana v OR OS Presov, oddiel Sro, vlozka 17132/P, tel.+421 55 6444397, mail. atelierdga@mail.t-com.sk, ICO. 36 514 241, DIC. 202 214 2727

ROZVÁDZAČ R0.1

POZNÁMKA:

- VYHOTOVENÉ ROZVÁDZAČE MUSIA REŠPEKTOVAŤ PRÍSLUŠNÉ STAVEBNÉ OTVORY
- VŠETKY PRÚDOVÉ CHRÁNIČE V ROZVÁDZAČI BUDÚ TYPU A.

ROZVODNÝ SYSTÉM:
3NPE~50Hz, 400V,230V/TN-S
OCHRANNÉ OPATRENIA:
SAMOČINNÝM ODPOJENÍM NAPÁJANIA
DVOJITOU ALEBO ZOSILNENOU IZOLÁCIOU
PRÚDOVÝM CHRÁNIČOM RCD 30mA
ROZMER:1000x400x2000+100 (š x hl x v)
KRYTIE IP: 40/20
PRÍVODY/VÝVODY: ZHORA/ZHORA

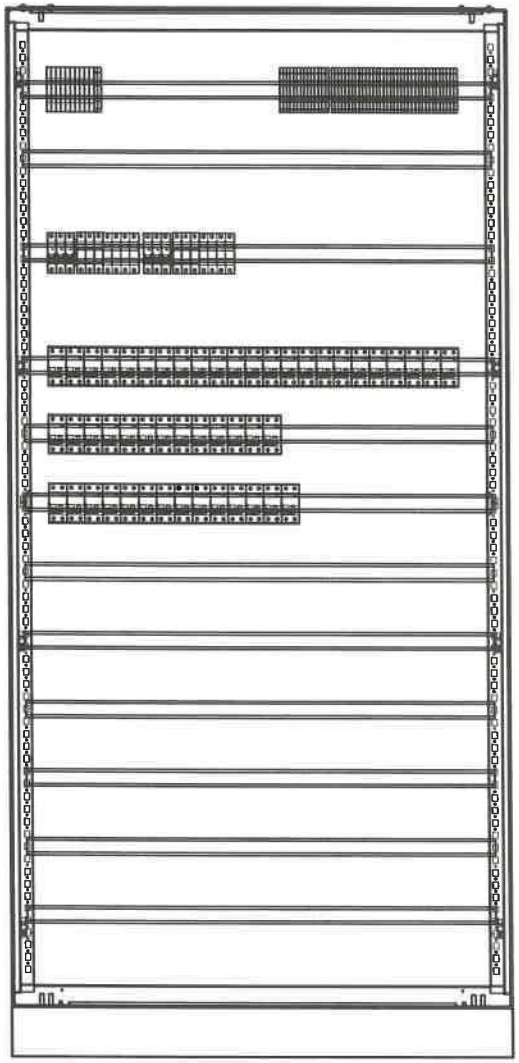

SPRACOVATEL:	AUTOR:	OBJEKT:	DÁTUM: 02/2026	MIERKA: –	LIST: 2/9	Č.ZÁK.:	Č.VÝKRESU:
	DGA	SO 02 HLAVNÝ OBJEKT – DOSTAVBA NsP	ROZVÁDZAČ R0.1			274	29

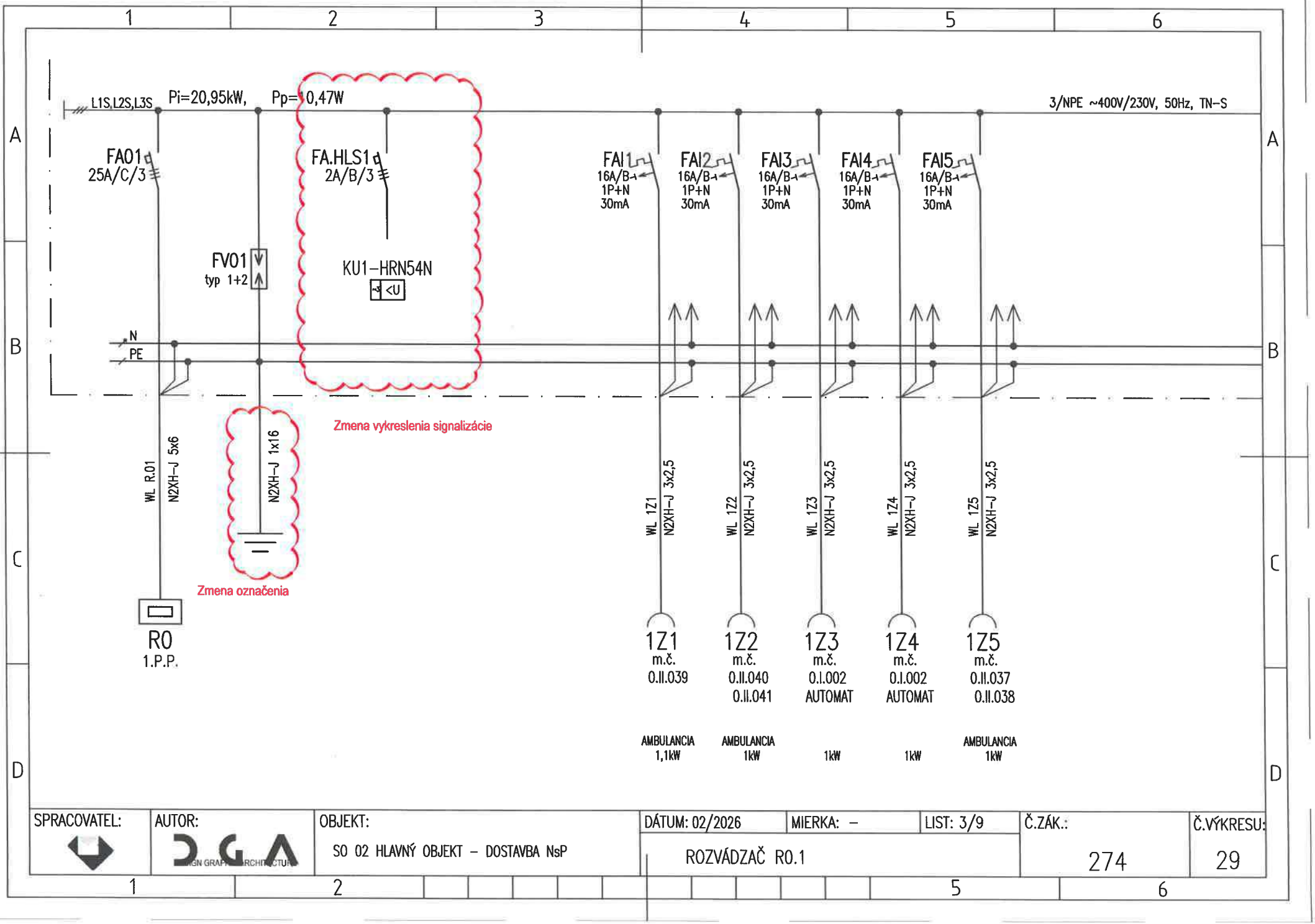

SPRACOVATEL:	AUTOR:	OBJEKT:	DÁTUM: 02/2026	MIERKA: –	LIST: 3/9	Č.ZÁK.:	Č.VÝKRESU:
	DGA	SO 02 HLAVNÝ OBJEKT – DOSTAVBA NsP	ROZVÁDZAČ R0.1			274	29

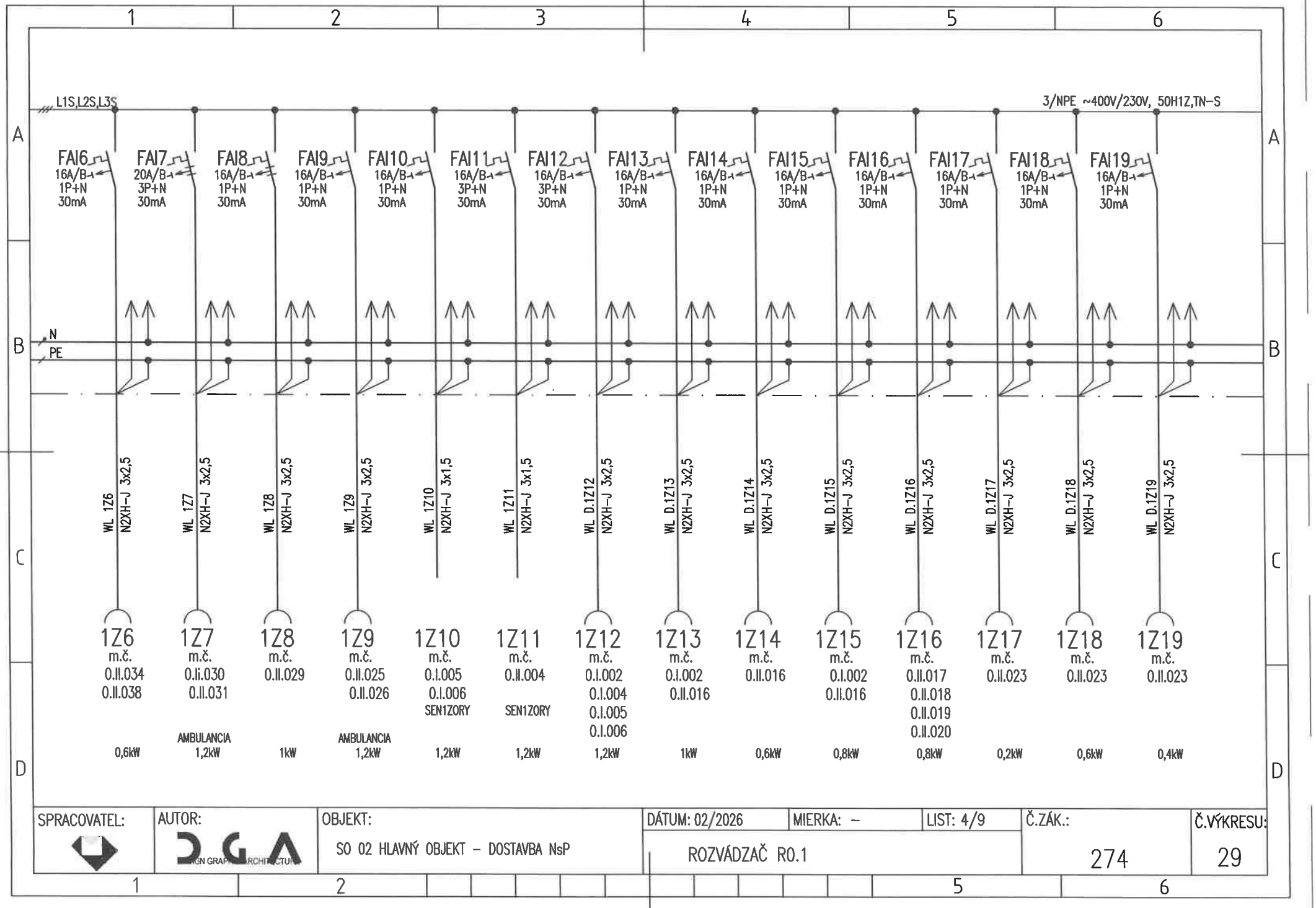

SPRACOVATEL:	AUTOR:	OBJEKT:	DÁTUM: 02/2026	MIERKA: –	LIST: 4/9	Č.ZÁK.:	Č.VÝKRESU:
	DGA	SO 02 HLAVNÝ OBJEKT – DOSTAVBA NsP	ROZVÁDZAČ R0.1			274	29

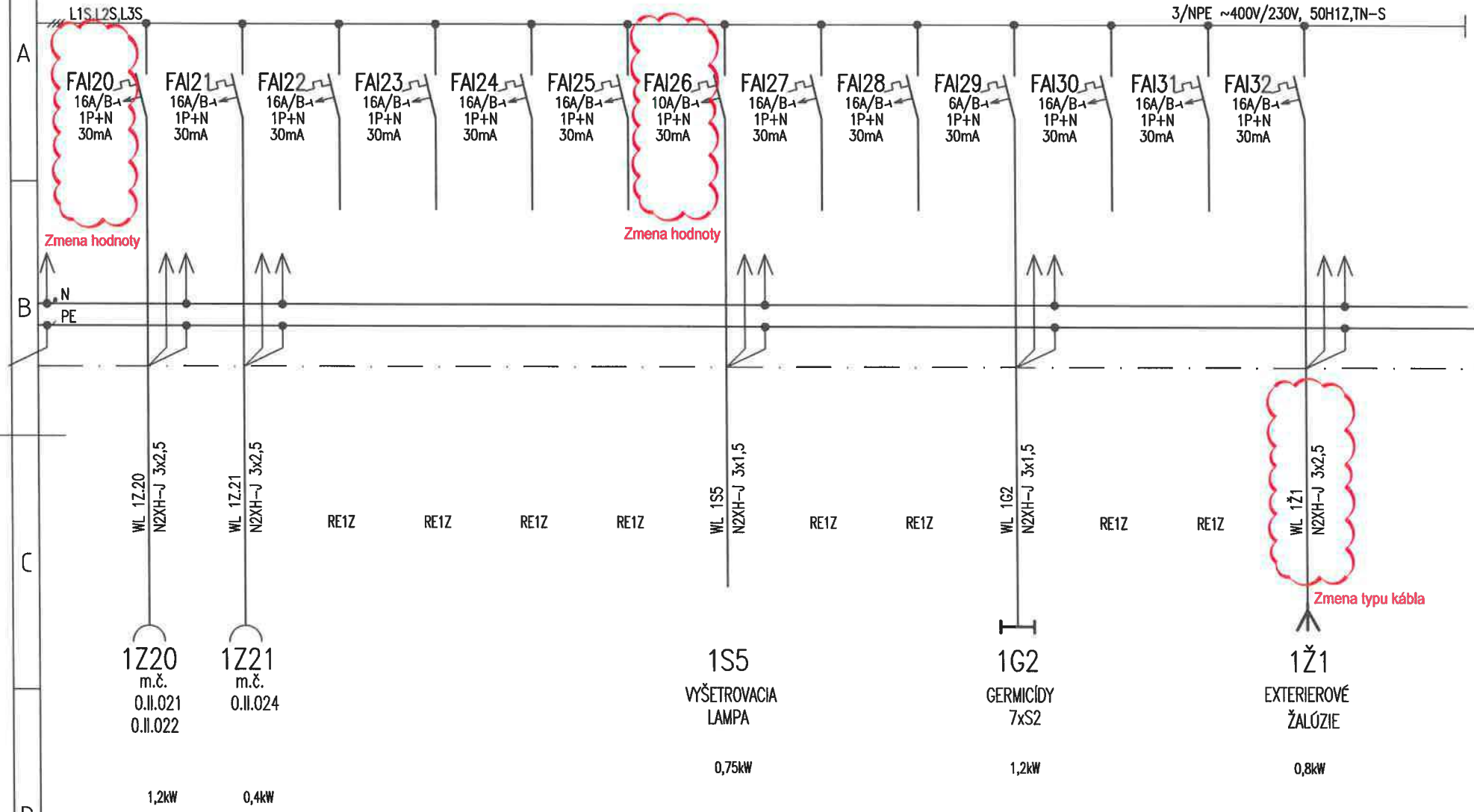

SPRACOVATEL:	AUTOR:	OBJEKT:	DÁTUM: 02/2026	MIERKA: –	LIST: 5/9	Č.ZÁK.:	Č.VÝKRESU:
	DGA	SO 02 HLAVNÝ OBJEKT – DOSTAVBA NsP	ROZVÁDZAČ R0.1			274	29

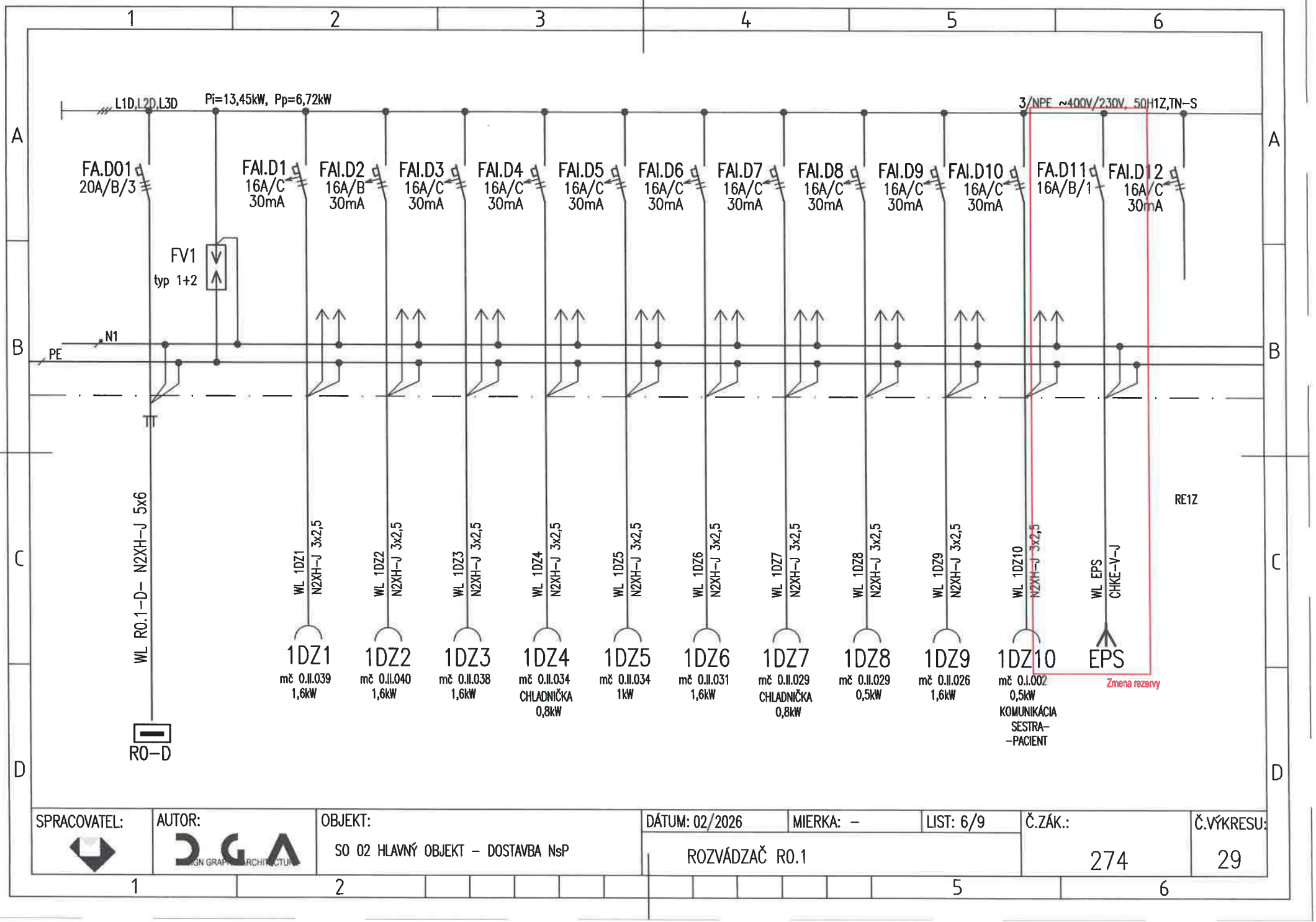

SPRACOVATEL:	AUTOR:	OBJEKT:	DÁTUM: 02/2026	MIERKA: –	LIST: 6/9	Č.ZÁK.:	Č.VÝKRESU:
	DGA DESIGN GRAPHIC ARCHITECTURE	SO 02 HLAVNÝ OBJEKT – DOSTAVBA NsP	ROZVÁDZAČ R0.1			274	29

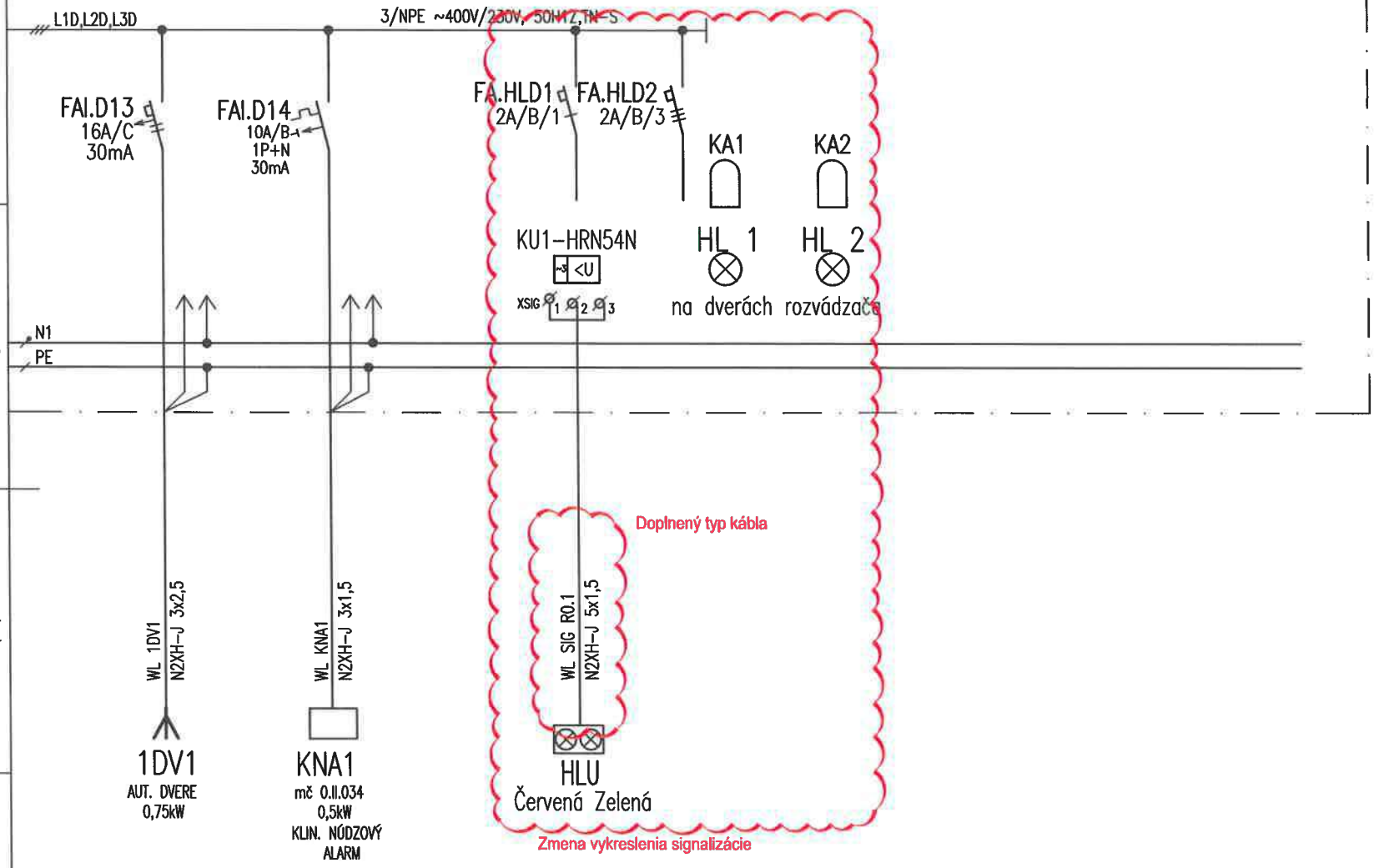

SPRACOVATEL:	AUTOR:	OBJEKT:	DÁTUM: 02/2026	MIERKA: –	LIST: 7/9	Č.ZÁK.:	Č.VÝKRESU:
	DGA DESIGN GRAPHIC ARCHITECTURE	SO 02 HLAVNÝ OBJEKT – DOSTAVBA NsP	ROZVÁDZAČ R0.1			274	29

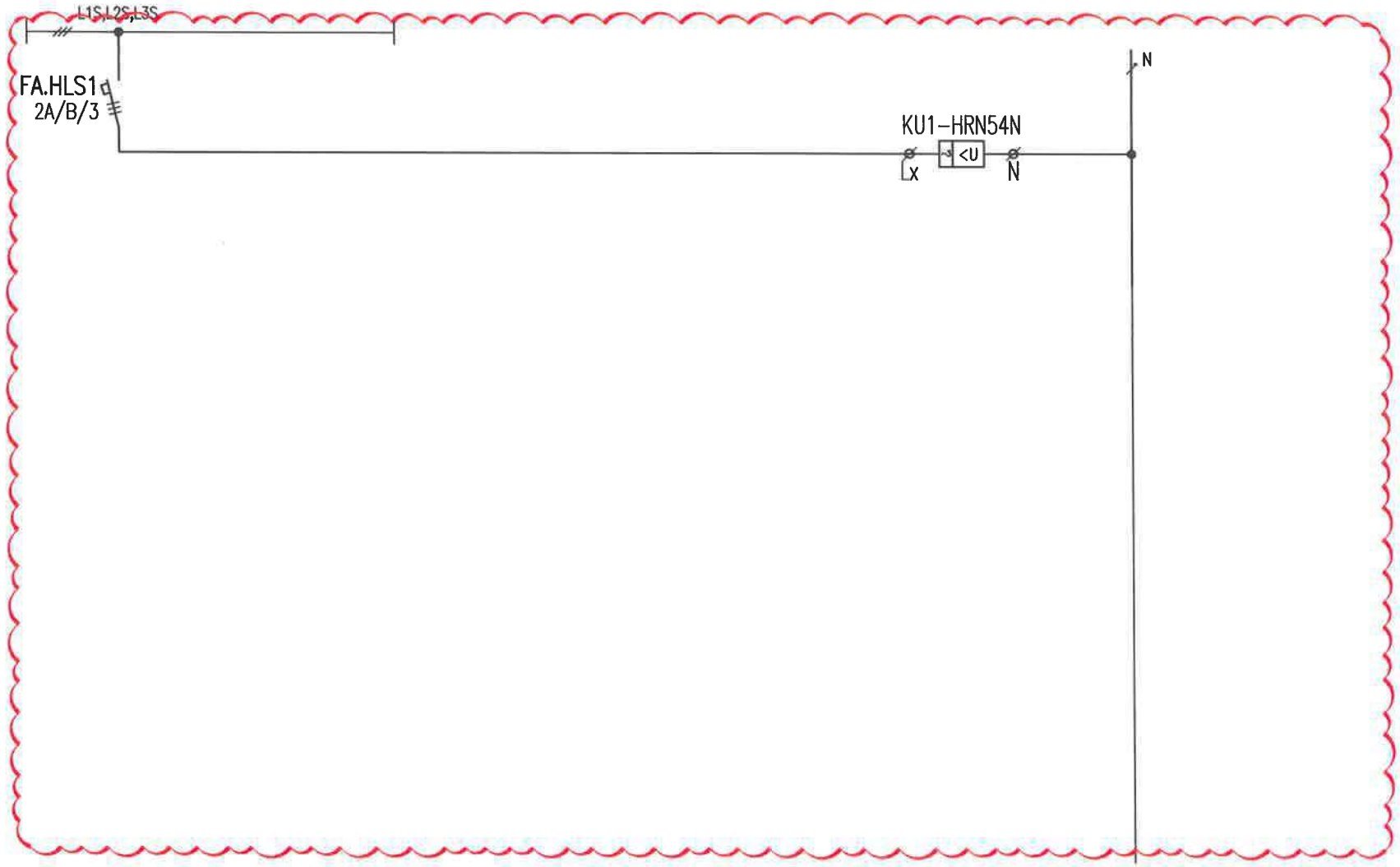

DOPLNENÁ SCHÉMA SIGNALIZÁCIE

SPRACOVATEL:	AUTOR:	OBJEKT:	DÁTUM: 02/2026	MIERKA: –	LIST: 8/9	Č.ZÁK.:	Č.VÝKRESU:
	DGA	SO 02 HLAVNÝ OBJEKT – DOSTAVBA NsP	ROZVÁDZAČ R0.1			274	29

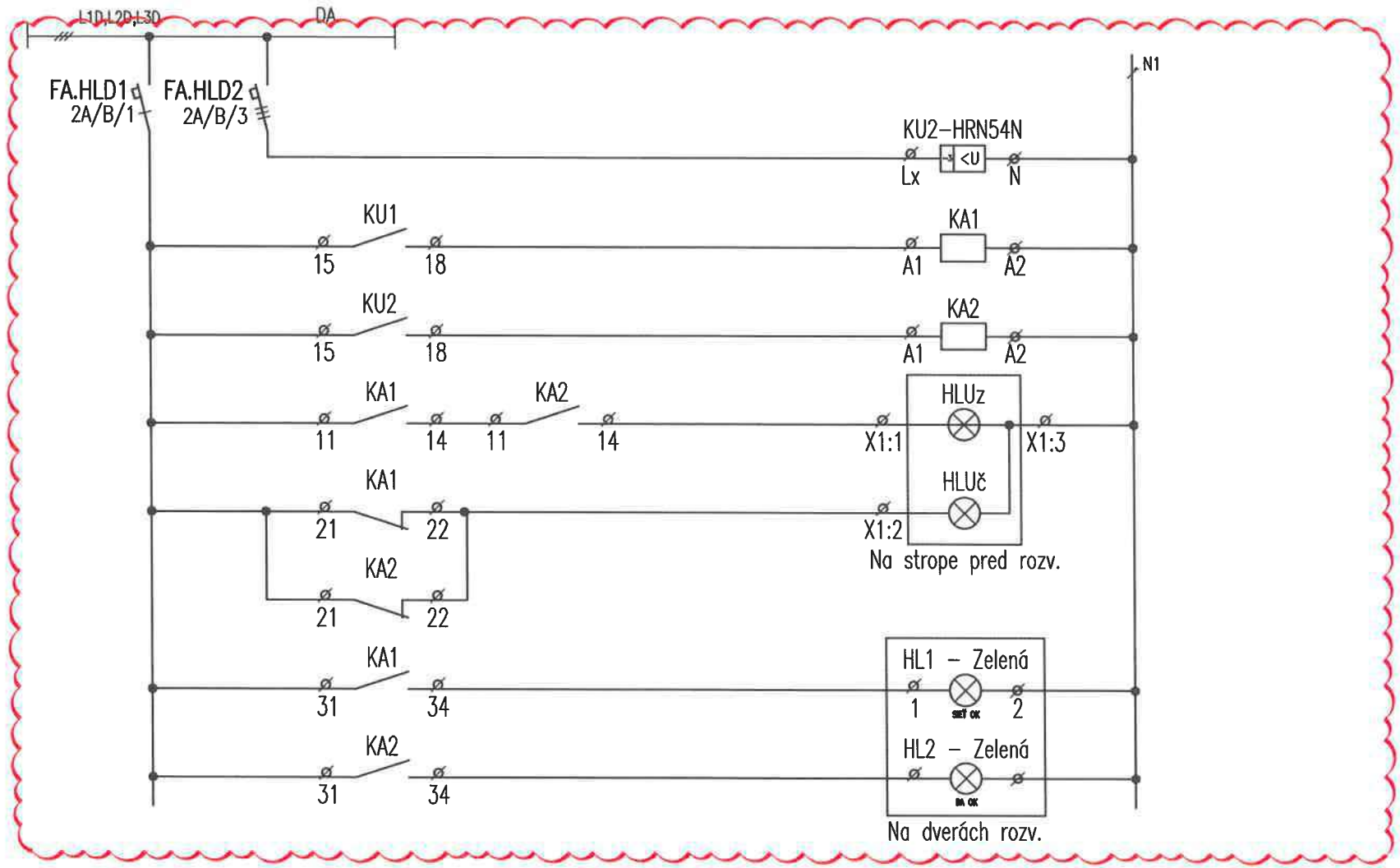

DOPLNENÁ SCHÉMA SIGNALIZÁCIE

SPRACOVATEL:	AUTOR:	OBJEKT:	DÁTUM: 02/2026	MIERKA: –	LIST: 9/9	Č.ZÁK.:	Č.VÝKRESU:
	DGA	SO 02 HLAVNÝ OBJEKT – DOSTAVBA NsP	ROZVÁDZAČ R0.1			274	29

UPOZORNENIE:
VSETKY NAVRHOVANÉ MATERIALY JE MOZNE NAHRADIT OBDOBNYMI MATERIALMI S PODOBNYMI STAVEBNOTECHNICKYMI A FYZIKALNYMI VLASTNOSTAMI INYCH CERTIFIKOVANYCH VYROBCOV !!!

schéma/plan

orientacia/orientation

revizia/revision	datum/date	obsah/contents
REVÍZIA 04	02/2026	Doplnenie informácie v poznámke: prúd. chrániče typu A, rušenie a doplňanie prvkov

investor/client		Jána Janského 1 052 01 Spišská Nová Ves	Miriama Letovanec Ing. Jaroslav Šipoš Ing. Viktor Korba Ing. Paulína Ščasná Ing. Marek Klimko
author/desinger	DutchHealthArchitects	Wilhelminakade 310 3072 AR Rotterdam The Netherlands www.dutchhealtharchitects.nl	
co-author/desinger	d.g.A. design graphic architecture s.r.o.	Sídlo: Jiráskova 38, Prešov Atelier: Popradská 80, Košice Tel: +421 55 644 4397 atelierdga@mail.t-com.sk	Ing.mgr.arch. Radovan Gonos Ing. Martin Kušnírik Ing. Peter Cimbal Ing. Matúš Chomjak Ing. Ľubomíra Šimková
vypracoval/drawn by	Montin s.r.o.	Žriedlová 28, Košice Tel: +421 55 550 16 12 montin@montin.sk www.montin.sk	Ing. Dana Wagnerová Ing. Jozef Király, PhD. Ing. Pavol Mlynár

generalny projektant/ general desinger	Ing.mgr.arch. Radovan Gonos
zodpovedny projektant/ responsibledesigner	Ing.Jozef Király, PhD.
hip/gpe	Ing.mgr.arch. Radovan Gonos
projekt/project	DOSTAVBA A REKONŠTRUKCIA LOŽKOVEJ ČASTI NEMOCNICE S POLIKLINIKOU V SPIŠSKEJ NOVEJ VSI
miesto/place	Spišská Nová Ves, Jána Janského 1, 052 01 Katastrálne územie: Spišská Nová Ves Parcela č.: 1094/1, 1094/17, 1094/81, 1094/82, 1094/98, 1094/99, 1095, 1096, 9243/18
stavebný objekt/building	SO 02 HLAVNÝ OBJEKT - DOSTAVBA NsP
vykres/plan	Rozvádzač R0

autorizácia/authorisation

mierka/scale		rozmer vykresu/plan dimension	A4x15	vykres/plan	ELI-SIL-30

2	7	4	R	P	0	0	2	0	4	0	2	2	6		profesia/discipline	ELI-SIL
akcia/action			stupeň/stage		st.objekt/building			revizia/revision		datum/date				paré	číslo zákazky	

d.g.A. design graphic architecture s.r.o., Jiraskova 38, 080 05 Presov, atelier Popradska 80, 040 011 Kosice, zapisana v OR OS Presov, oddiel Sro, vlozka 17132/P, tel.+421 55 6444397, mail. atelierdga@mail.t-com.sk, ICO. 36 514 241, DIC. 202 214 2727

ROZVÁDZAČ RO

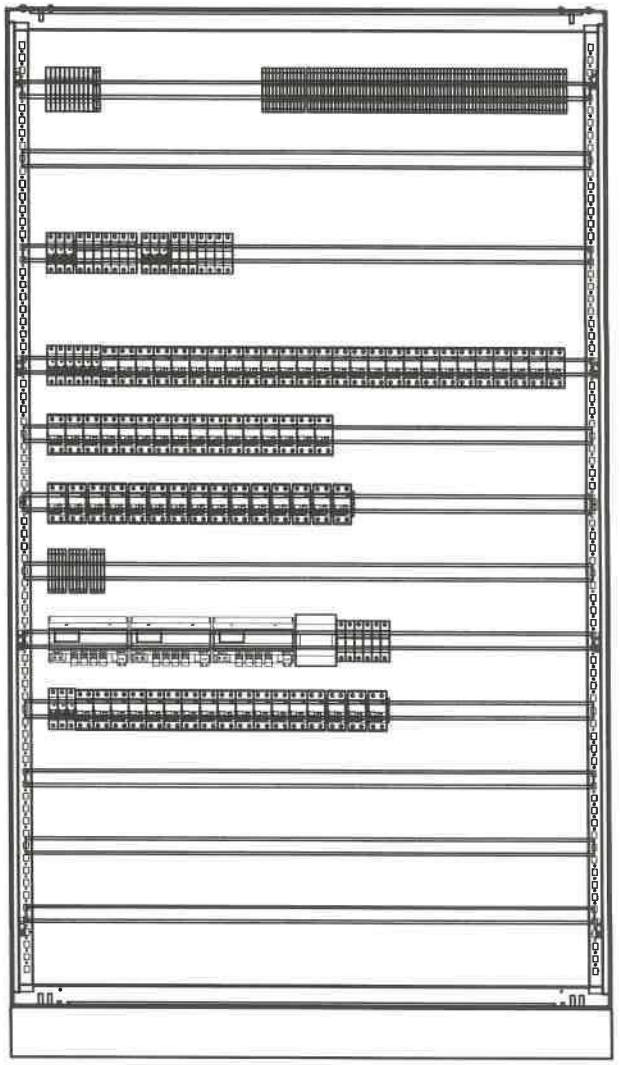

POZNÁMKA:

- VYHOTOVENÉ ROZVÁDZAČE MUSIA REŠPEKTOVAŤ PRÍSLUŠNÉ STAVEBNÉ OTVORY
- VŠETKY PRÚDOVÉ CHRÁNIČE V ROZVÁDZAČI BUDÚ TYPU A.

ROZVODNÝ SYSTÉM:
3NPE~50Hz, 400V,230V/TN-S
OCHRANNÉ OPATRENIA:
SAMOČINNÝM ODPOJENÍM NAPÁJANIA
DVOJITOU ALEBO ZOSILNENOU IZOLÁCIOU
PRÚDOVÝM CHRÁNIČOM RCD 30mA
ROZMER: 1200x400x2000+100 (š x hl x v)
KRYTIE IP: 40/20
PRÍVODY/VÝVODY: ZHORA/ZHORA

SPRACOVATEL:	AUTOR:	OBJEKT:	DÁTUM: 02/2026	MIERKA: –	LIST: 2/15	Č.ZÁK.:	Č.VÝKRESU:
	DGA	SO 02 HLAVNÝ OBJEKT – DOSTAVBA NsP	ROZVÁDZAČ RO			2.7.4	30

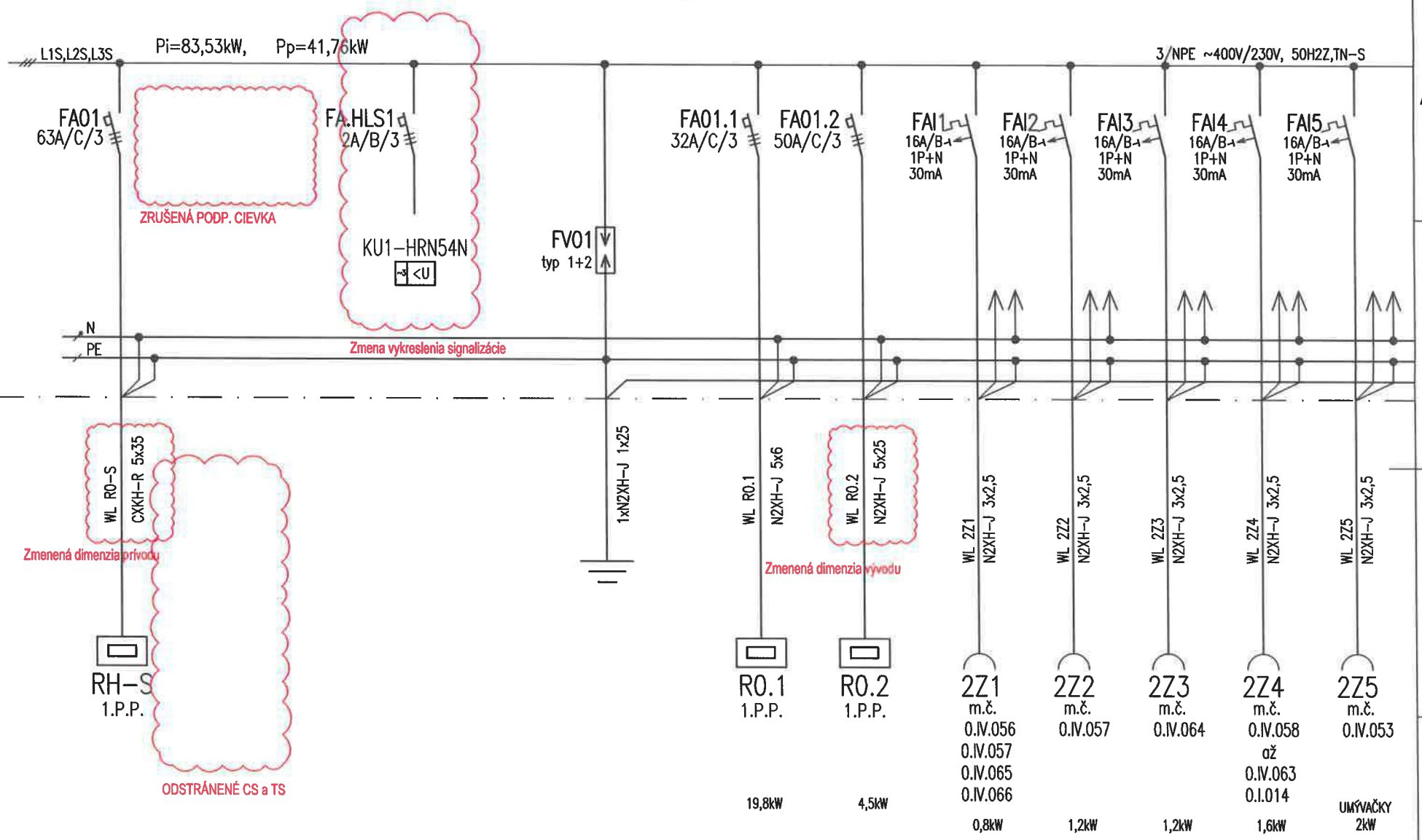

SPRACOVATEL:	AUTOR:	OBJEKT:	DÁTUM: 02/2026	MIERKA: –	LIST: 3/15	Č.ZÁK.:	Č.VÝKRESU:
	DGA DESIGN GRAPHIC ARCHITECTURE	SO 02 HLAVNÝ OBJEKT – DOSTAVBA NsP	ROZVÁDZAČ R0			27.4	30

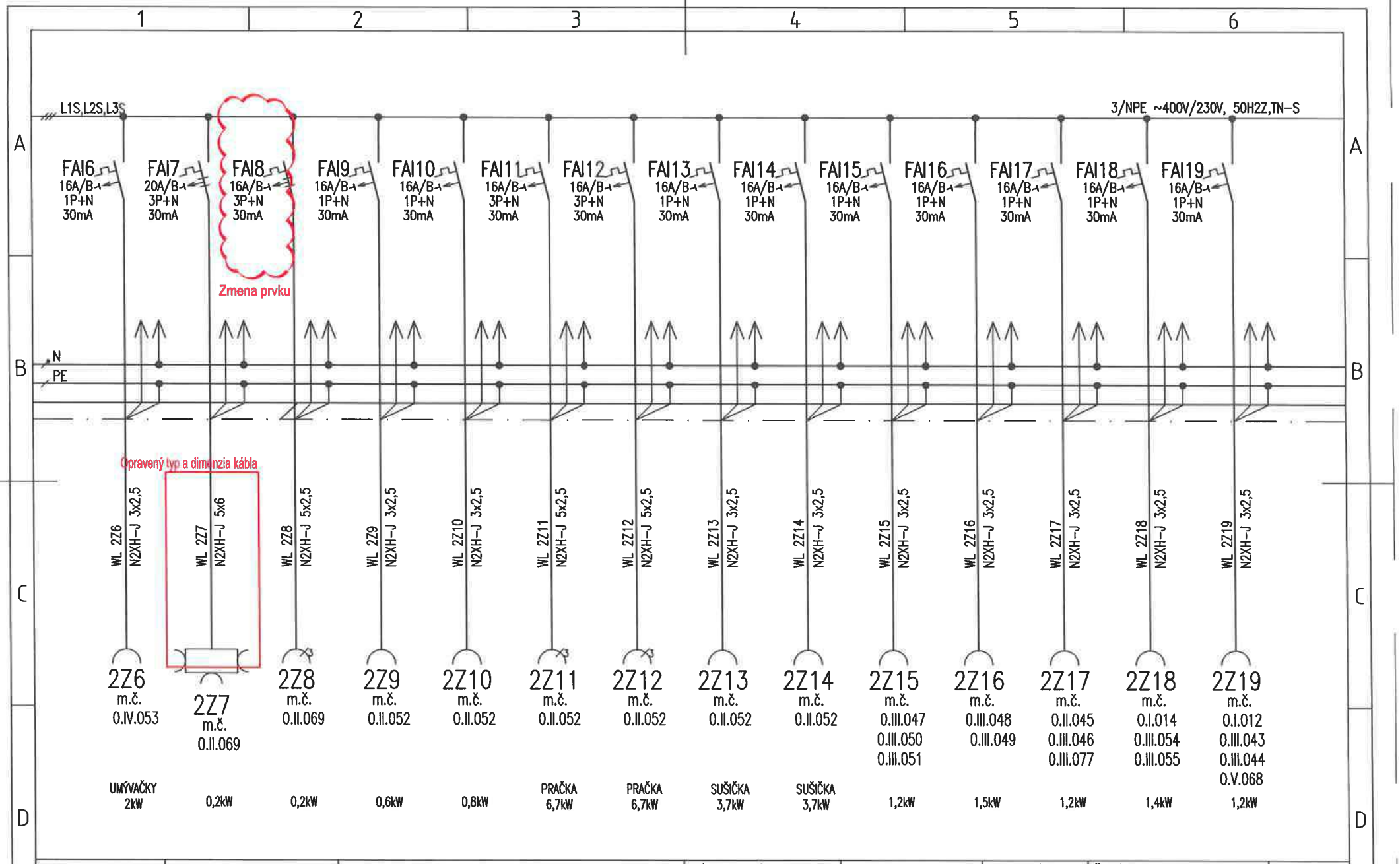

SPRACOVATEL:	AUTOR:	OBJEKT:	DÁTUM: 02/2026	MIERKA: –	LIST: 4/15	Č.ZÁK.:	Č.VÝKRESU:
	DGA DESIGN GRAPHIC ARCHITECTURE	SO 02 HLAVNÝ OBJEKT – DOSTAVBA NsP	ROZVÁDZAČ RO			2.7.4	30

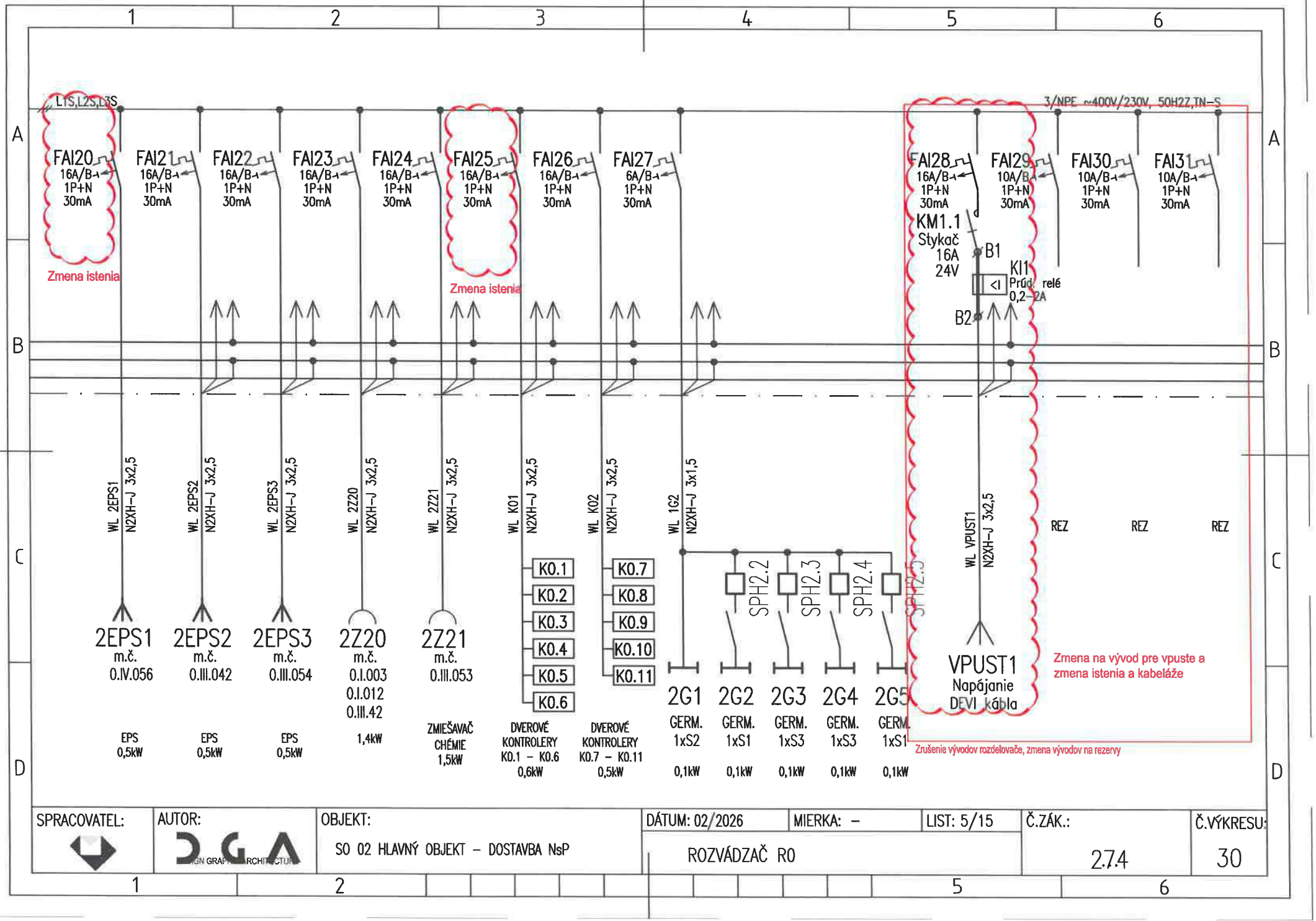

SPRACOVATEL:	AUTOR:	OBJEKT:	DÁTUM: 02/2026	MIERKA: –	LIST: 5/15	Č.ZÁK.:	Č.VÝKRESU:
	DGA	SO 02 HLAVNÝ OBJEKT – DOSTAVBA NsP	ROZVÁDZAČ R0			27.4	30

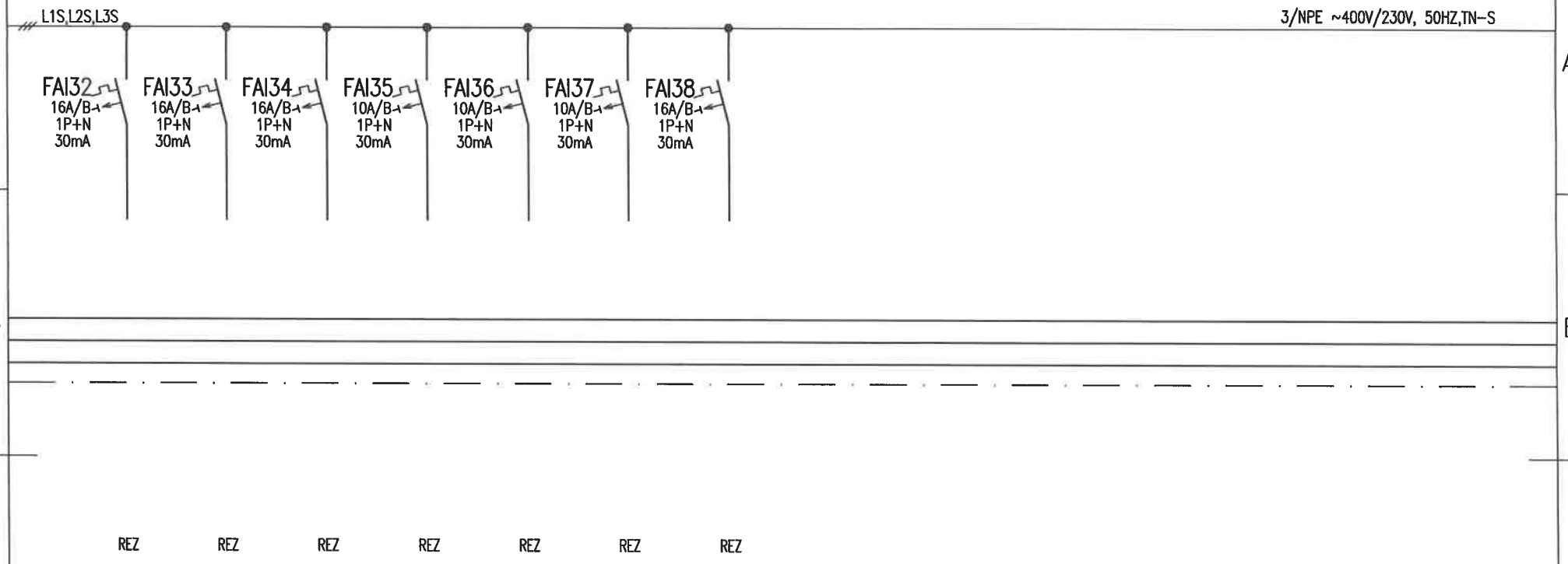

SPRACOVATEL:	AUTOR:	OBJEKT:	DÁTUM: 02/2026	MIERKA: –	LIST: 6/15	Č.ZÁK.:	Č.VÝKRESU:
	DGA DESIGN GRAPHIC ARCHITECTURE	SO 02 HLAVNÝ OBJEKT – DOSTAVBA NsP	ROZVÁDZAČ R0			2.7.4	30



SPRACOVATEL:	AUTOR:	OBJEKT:	DÁTUM: 02/2026	MIERKA: –	LIST: 7/15	Č.ZÁK.:	Č.VÝKRESU:
	DGA DESIGN GRAPH ARCHITECTURE	SO 02 HLAVNÝ OBJEKT – DOSTAVBA NsP	ROZVÁDZAČ R0			274	30

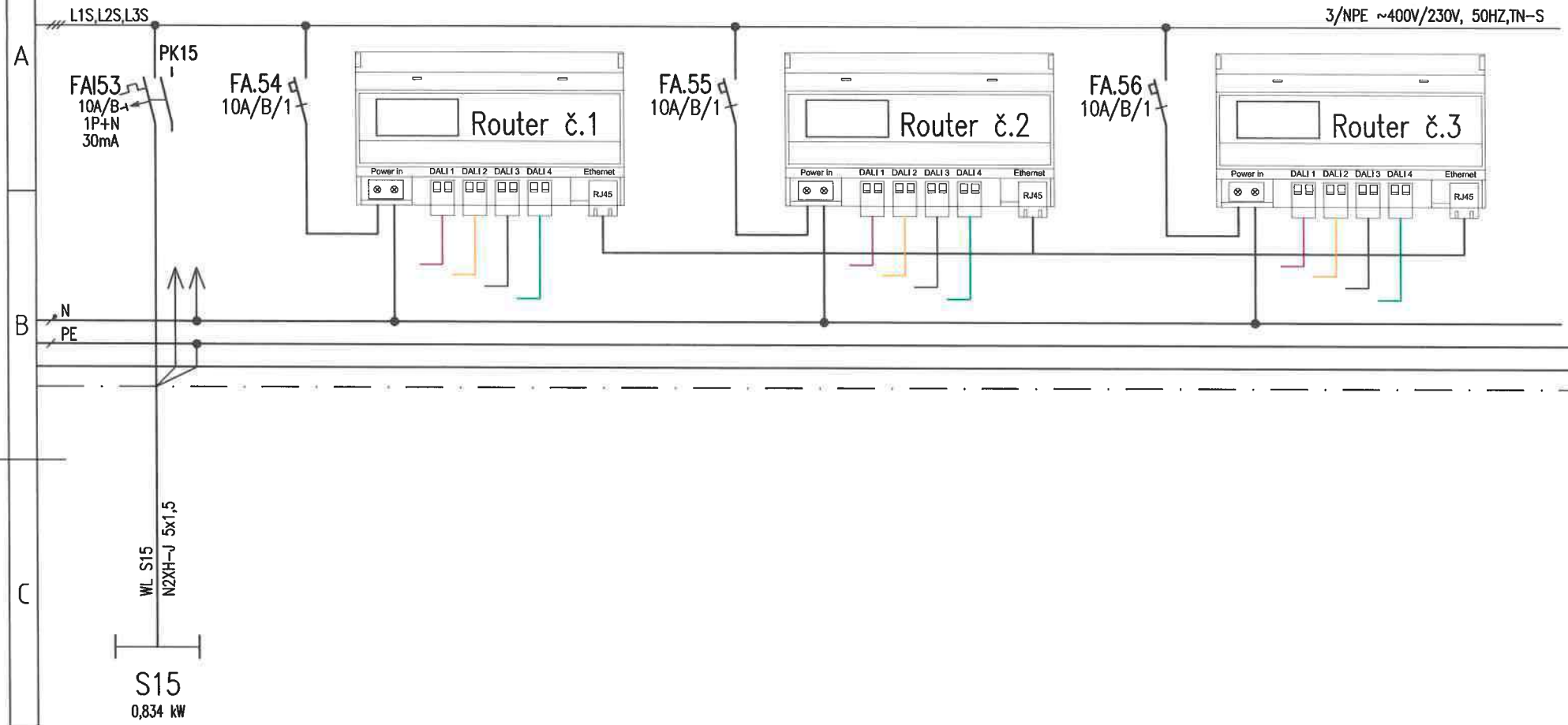

SPRACOVATEL:	AUTOR:	OBJEKT:	DÁTUM: 02/2026	MIERKA: –	LIST: 8/15	Č.ZÁK.:	Č.VÝKRESU:
	DGA	SO 02 HLAVNÝ OBJEKT – DOSTAVBA NsP	ROZVÁDZAČ R0			274	30

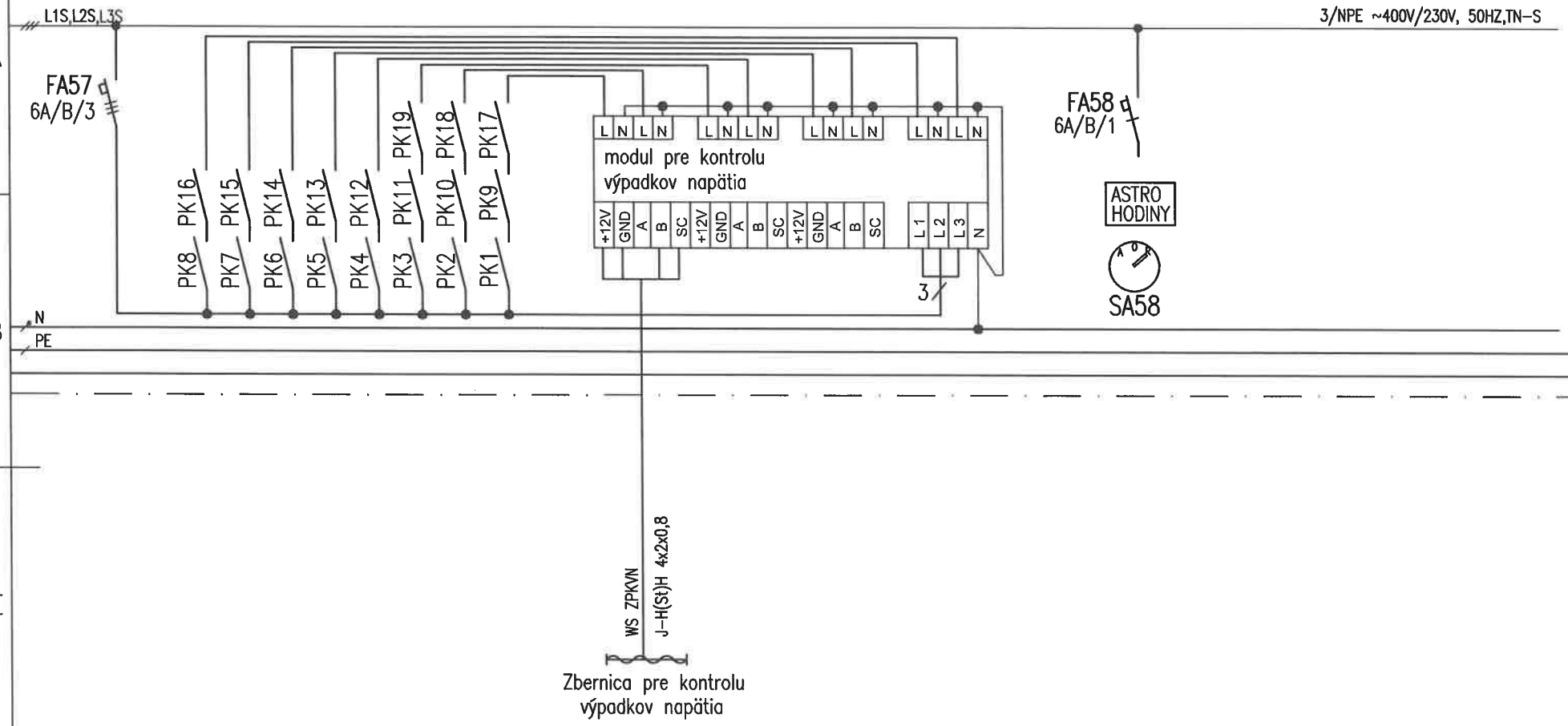

SPRACOVATEL:	AUTOR:	OBJEKT:	DÁTUM: 02/2026	MIERKA: –	LIST: 9/15	Č.ZÁK.:	Č.VÝKRESU:
	DGA	SO 02 HLAVNÝ OBJEKT – DOSTAVBA NsP	ROZVÁDZAČ R0			274	30

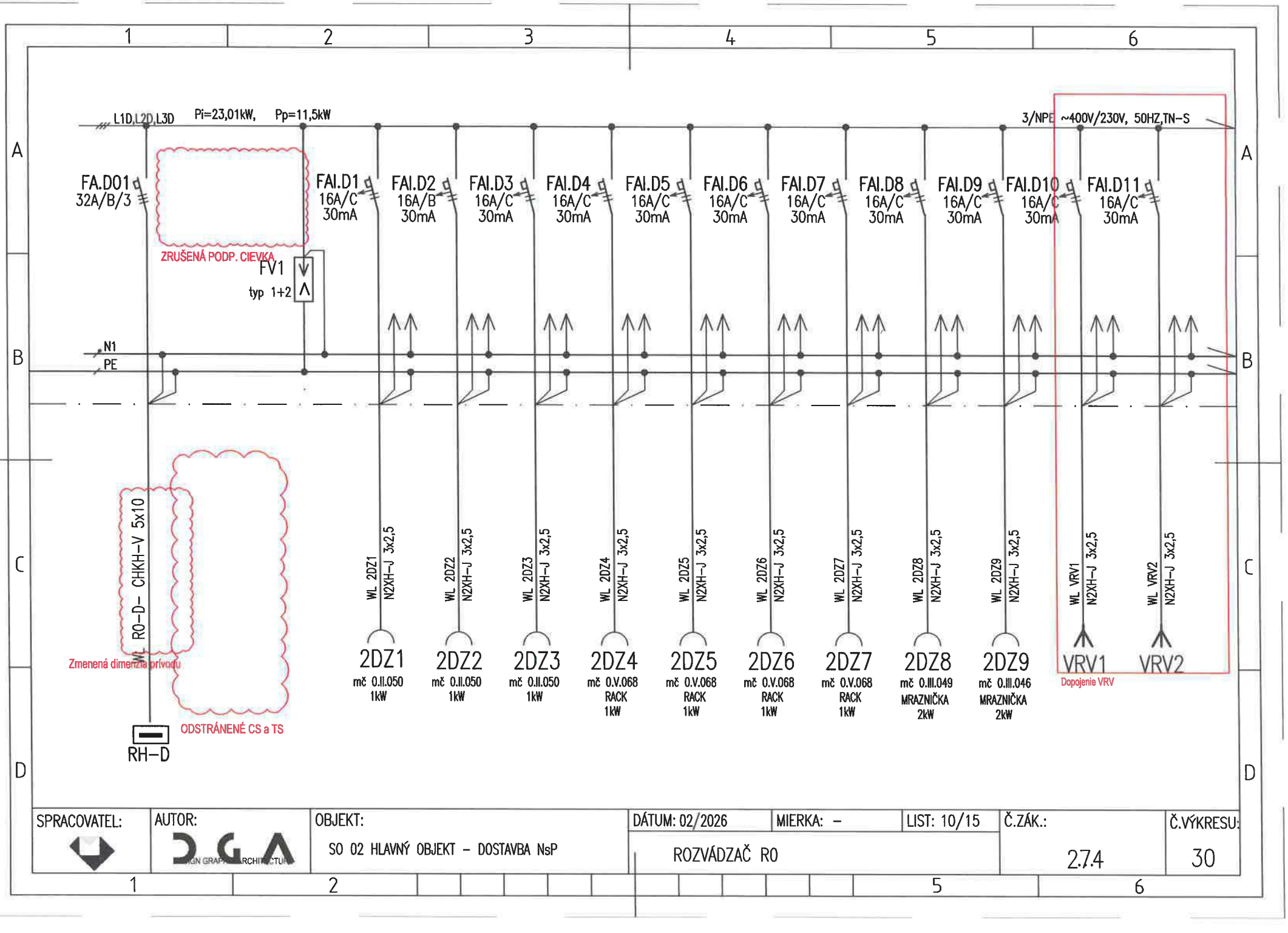

SPRACOVATEL:	AUTOR:	OBJEKT:	DÁTUM: 02/2026	MIERKA: –	LIST: 10/15	Č.ZÁK.:	Č.VÝKRESU:
	DGA	SO 02 HLAVNÝ OBJEKT – DOSTAVBA NsP	ROZVÁDZAČ R0			2.7.4	30

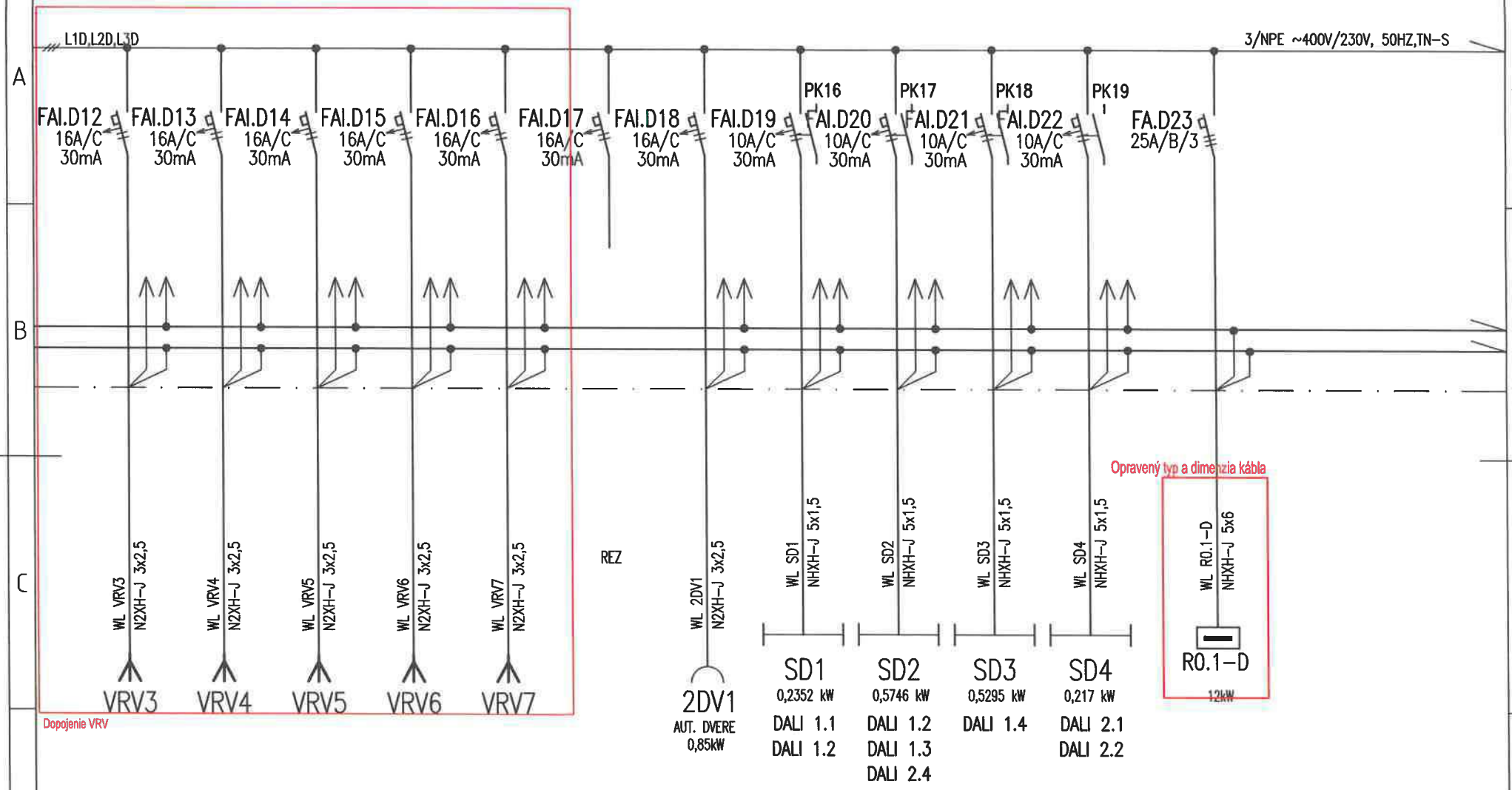

SPRACOVATEL:	AUTOR:	OBJEKT:	DÁTUM: 02/2026	MIERKA: –	LIST: 11/15	Č.ZÁK.:	Č.VÝKRESU:
	DGA	SO 02 HLAVNÝ OBJEKT – DOSTAVBA NsP	ROZVÁDZAČ R0			2.7.4	30

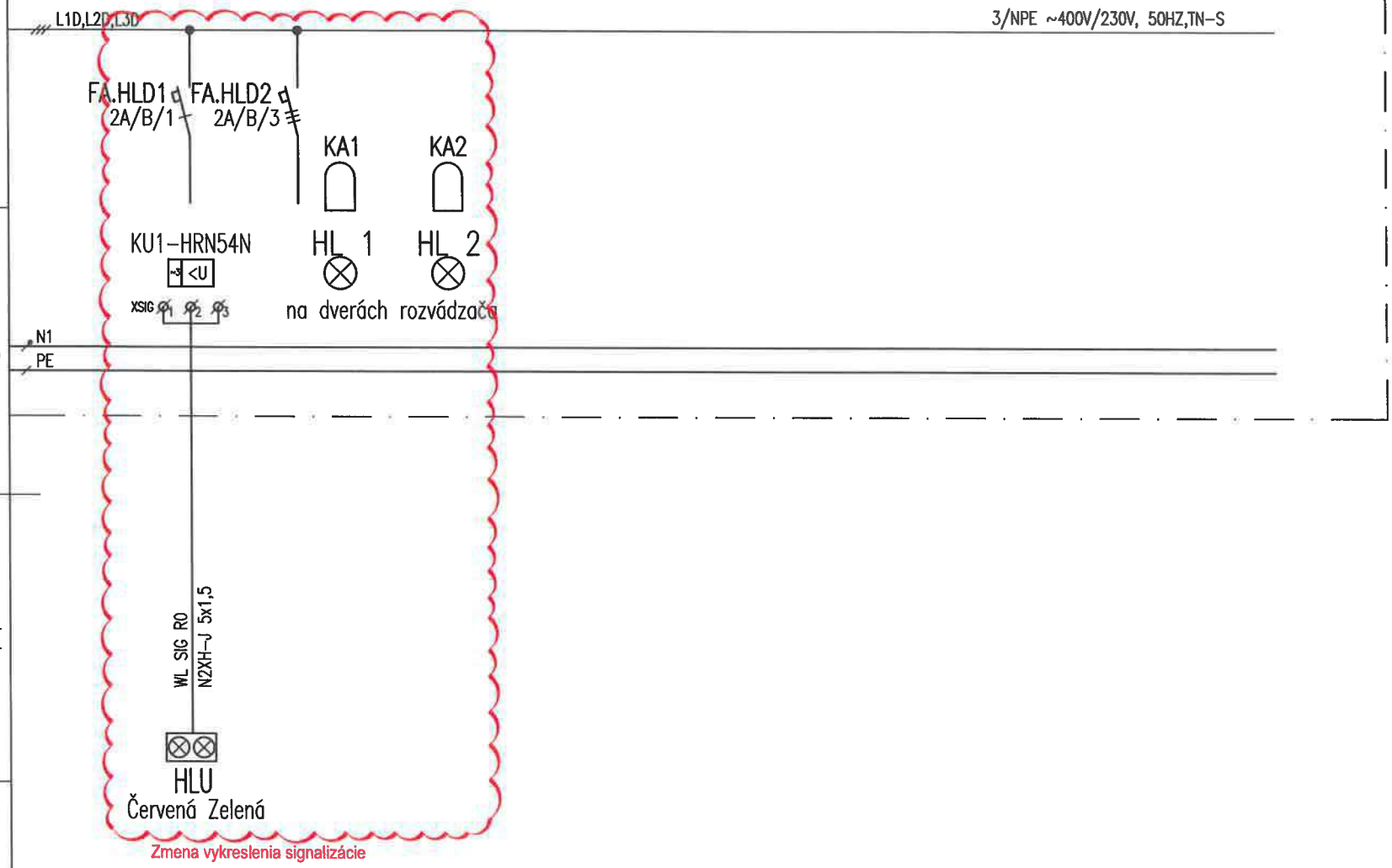

SPRACOVATEL:	AUTOR:	OBJEKT:	DÁTUM: 02/2026	MIERKA: –	LIST: 12/15	Č.ZÁK.:	Č.VÝKRESU:
	DGA	SO 02 HLAVNÝ OBJEKT – DOSTAVBA NsP	ROZVÁDZAČ RO			2.7.4	30

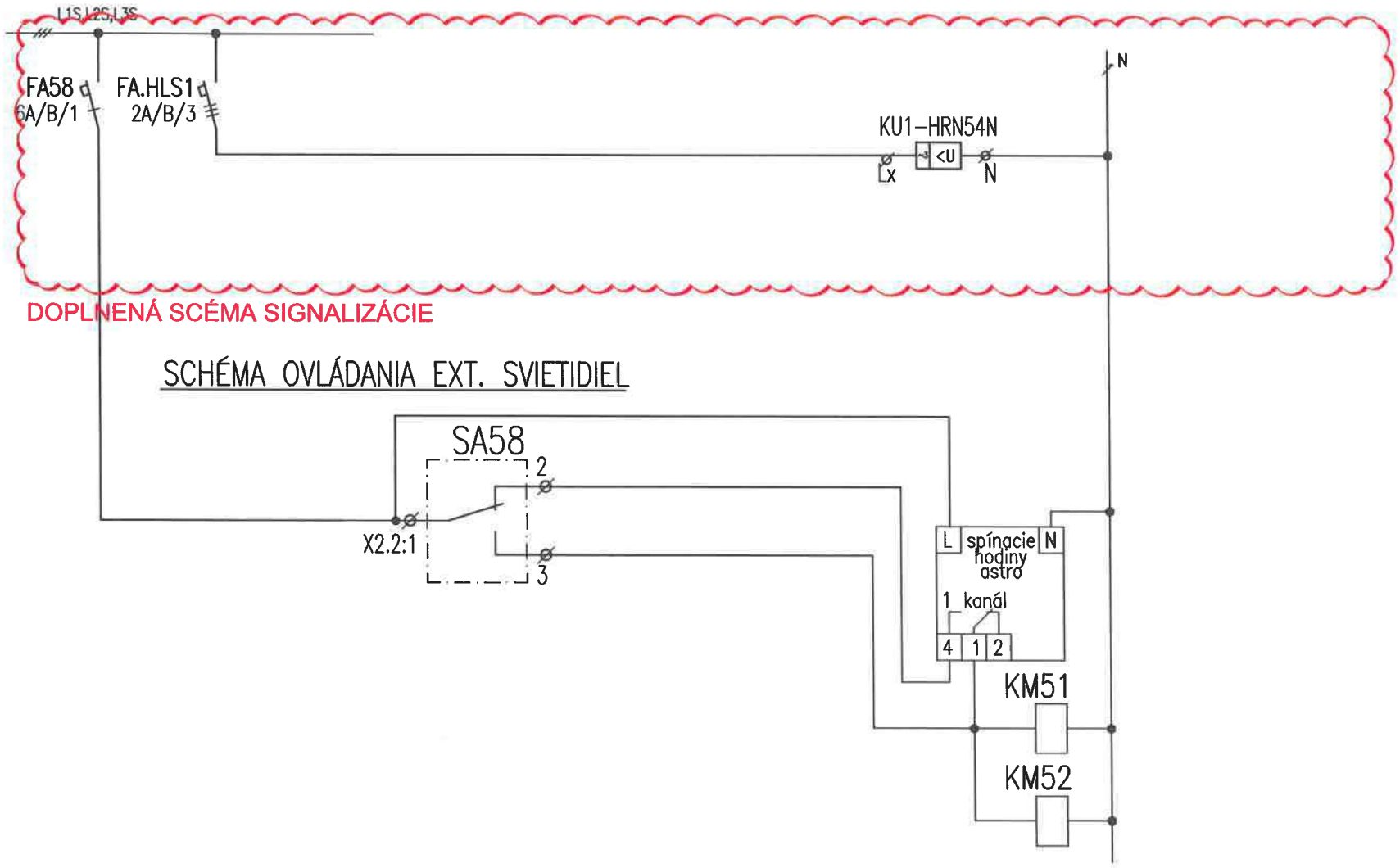

SPRACOVATEL:	AUTOR:	OBJEKT:	DÁTUM: 02/2026	MIERKA: –	LIST: 13/15	Č.ZÁK.:	Č.VÝKRESU:
	DGA	SO 02 HLAVNÝ OBJEKT – DOSTAVBA NsP	ROZVÁDZAČ RO			2.7.4	30

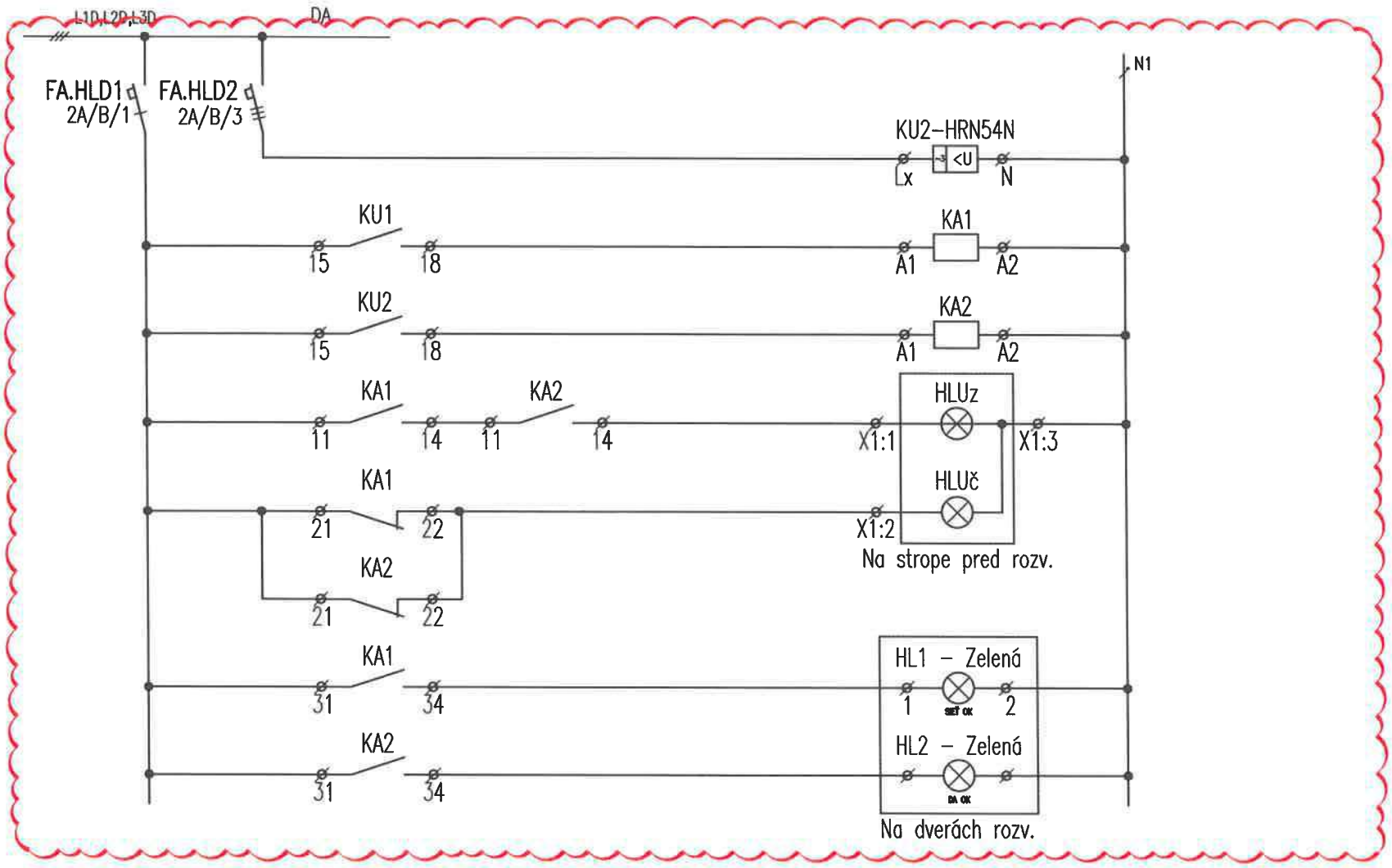

DOPLNENÁ SCHÉMA SIGNALIZÁCIE

SPRACOVATEL:	AUTOR:	OBJEKT:	DÁTUM: 02/2026	MIERKA: –	LIST: 14/15	Č.ZÁK.:	Č.VÝKRESU:
	DGA	SO 02 HLAVNÝ OBJEKT – DOSTAVBA NsP	ROZVÁDZAČ RO			2.7.4	30

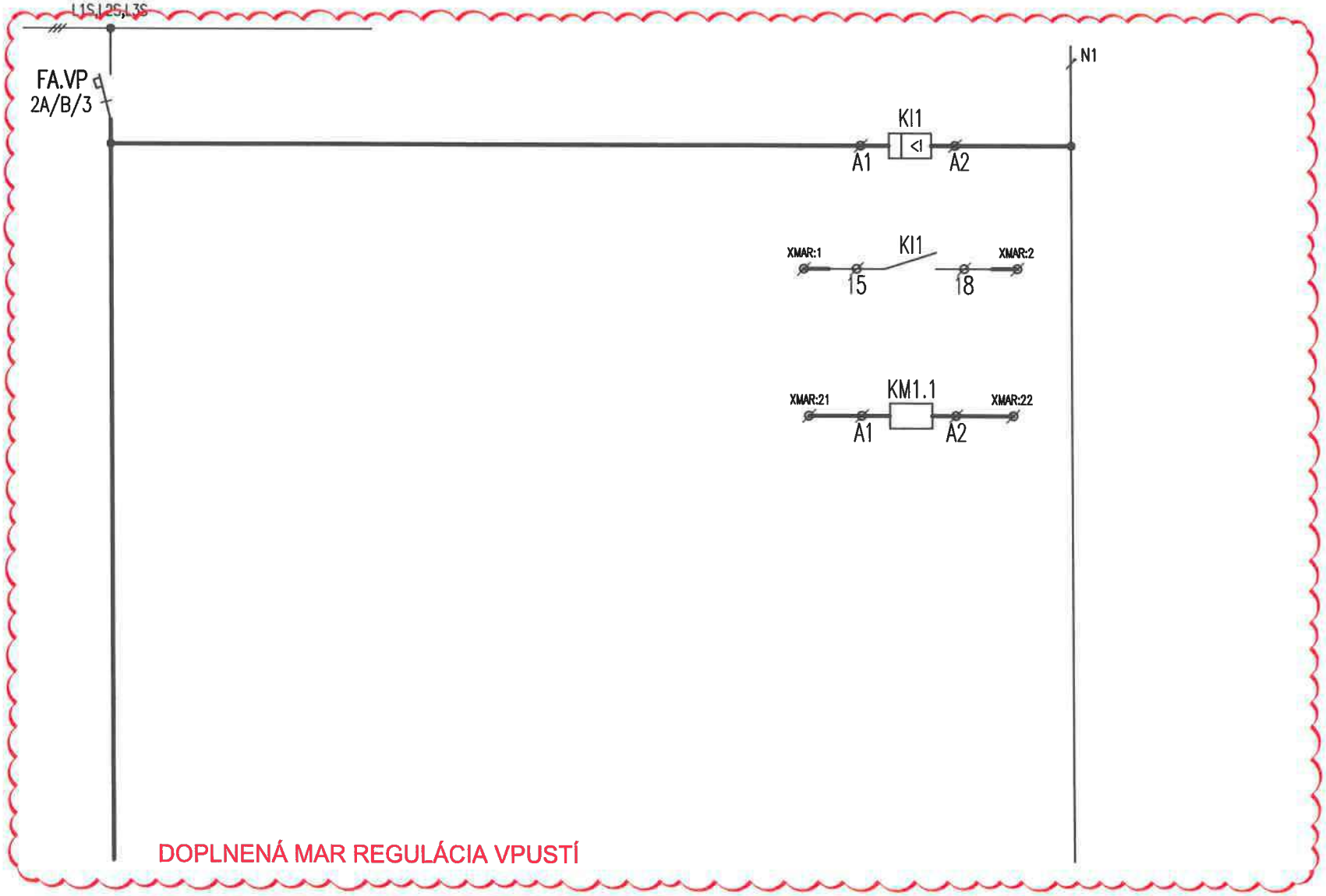

DOPLNENÁ MAR REGULÁCIA VPUSTÍ

SPRACOVATEL:	AUTOR:	OBJEKT:	DÁTUM: 02/2026	MIERKA: –	LIST: 15/15	Č.ZÁK.:	Č.VÝKRESU:
	DGA	SO 02 HLAVNÝ OBJEKT – DOSTAVBA NsP	ROZVÁDZAČ R4			274	61

UPOZORNENIE:
VSETKY NAVRHOVANÉ MATERIALY JE MOZNE NAHRADIT OBDOBNYMI MATERIALMI S PODOBNYMI STAVEBNOTECHNICKYMI A FYZIKALNYMI VLASTNOSTAMI INYCH CERTIFIKOVANYCH VYROBCOV !!!

schéma/plan

orientacia/orientation

revizia/revision	datum/date	obsah/contents
REVÍZIA 04	02/2026	Doplnenie informácie v poznámke: prúd. chrániče typu A, rušenie a dopĺňanie prvkov

investor/client		Jána Janského 1 052 01 Spišská Nová Ves	Miriama Letovanec Ing. Jaroslav Šipoš Ing. Viktor Korba Ing. Paulína Ščasná Ing. Marek Klimko
author/desinger	DutchHealthArchitects	Wilhelminakade 310 3072 AR Rotterdam The Netherlands www.dutchhealtharchitects.nl	
co-author/desinger	d.g.A. design graphic architecture s.r.o.	Sídlo: Jiráskova 38, Prešov Atelier: Popradská 80, Košice Tel: +421 55 644 4397 atelierdga@mail.t-com.sk	Ing.mgr.arch. Radovan Gonos Ing. Martin Kušnírik Ing. Peter Cimbal Ing. Matúš Chomjak Ing. Ľubomíra Šimková
vypracoval/drawn by	Montin s.r.o.	Žriedlová 28, Košice Tel: +421 55 550 16 12 montin@montin.sk www.montin.sk	Ing. Dana Wagnerová Ing. Jozef Király, PhD. Ing. Pavol Mlynár

generalny projektant/ general desinger	Ing.mgr.arch. Radovan Gonos	autorizácia/authorisation
zodpovedny projektant/ responsibledesigner	Ing.Jozef Király, PhD.	
hip/gpe	Ing.mgr.arch. Radovan Gonos	
projekt/project	DOSTAVBA A REKONŠTRUKCIA LOŽKOVEJ ČASTI NEMOCNICE S POLIKLINIKOU V SPIŠSKEJ NOVEJ VSI	
miesto/place	Spišská Nová Ves, Jána Janského 1, 052 01 Katastrálne územie: Spišská Nová Ves Parcela č.: 1094/1, 1094/17, 1094/81, 1094/82, 1094/98, 1094/99, 1095, 1096, 9243/18	
stavebný objekt/building	SO 02 HLAVNÝ OBJEKT - DOSTAVBA NsP	
výkres/plan	ROZVÁDZAČ R0.2	

mierka/scale		rozmer výkresu/plan dimension		výkres/plan	
			A4x6		ELI-SIL-31

2	7	4	R	P	0	0	2	0	4	0	2	2	6		profesia/discipline	ELI-SIL
akcia/action			stupeň/stage		st.objekt/building			revizia/revision		datum/date				paré	číslo zákazky	

d.g.A. design graphic architecture s.r.o., Jiraskova 38, 080 05 Presov, atelier Popradska 80, 040 011 Kosice, zapisana v OR OS Presov, oddiel Sro, vlozka 17132/P, tel.+421 55 6444397, mail. atelierdga@mail.t-com.sk, ICO. 36 514 241, DIC. 202 214 2727

ROZVÁDZAČ R0.2

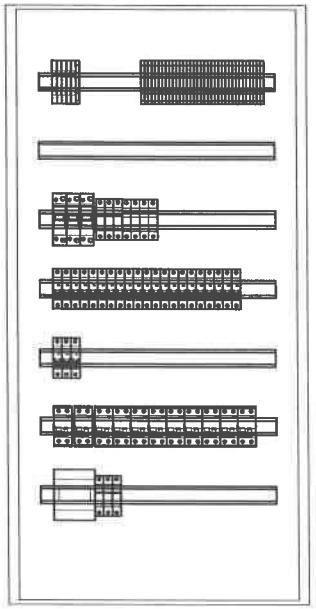

POZNÁMKA:

- VYHOTOVENÉ ROZVÁDZAČE MUSIA REŠPEKTOVAŤ PRÍSLUŠNÉ STAVEBNÉ OTVORY
- VŠETKY PRÚDOVÉ CHRÁNIČE V ROZVÁDZAČI BUDÚ TYPU A.

ROZVODNÝ SYSTÉM:
3NPE~50Hz, 400V,230V/TN-S

OCHRANNÉ OPATRENIA:
SAMOČINNÝM ODPOJENÍM NAPÁJANIA
DVOJITOU ALEBO ZOSILNENOU IZOLÁCIOU
PRÚDOVÝMI CHRÁNIČMI (RCD)
ROZMER: 600x200x1200 (š x hl x v)
KRYTIE IP: 40/20
PRÍVODY/VÝVODY: ZHORA/ZHORA

SPRACOVATEL:	AUTOR:	OBJEKT:	DÁTUM: 07/2026	MIERKA: –	LIST: 2/6	Č.ZÁK.:	Č.VÝKRESU:
	DGA	SO 02 HLAVNÝ OBJEKT – DOSTAVBA NsP	ROZVÁDZAČ R0.2			274	31

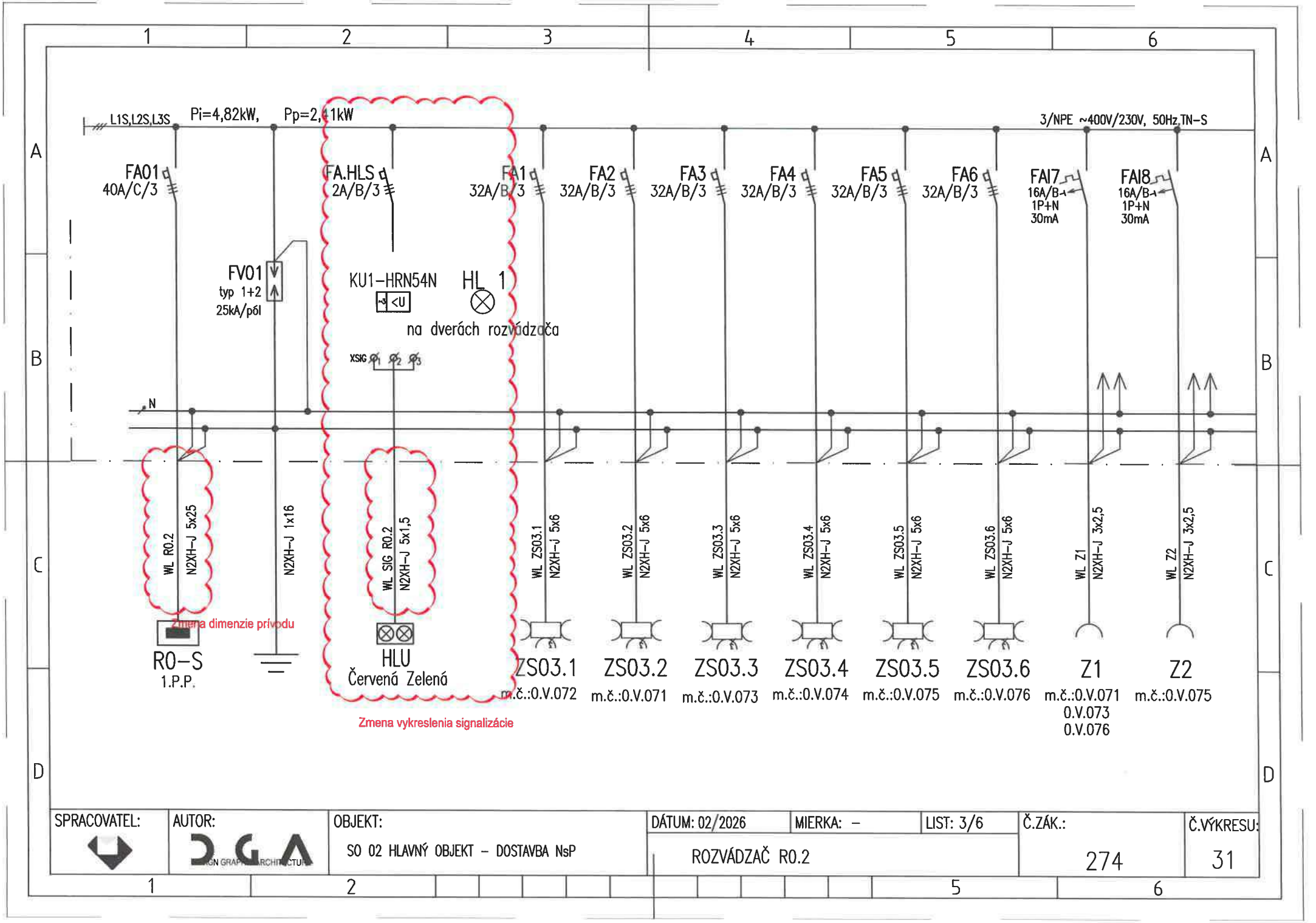

SPRACOVATEL:	AUTOR:	OBJEKT:	DÁTUM: 02/2026	MIERKA: –	LIST: 3/6	Č.ZÁK.:	Č.VÝKRESU:
	DGA	SO 02 HLAVNÝ OBJEKT – DOSTAVBA NsP	ROZVÁDZAČ R0.2			274	31

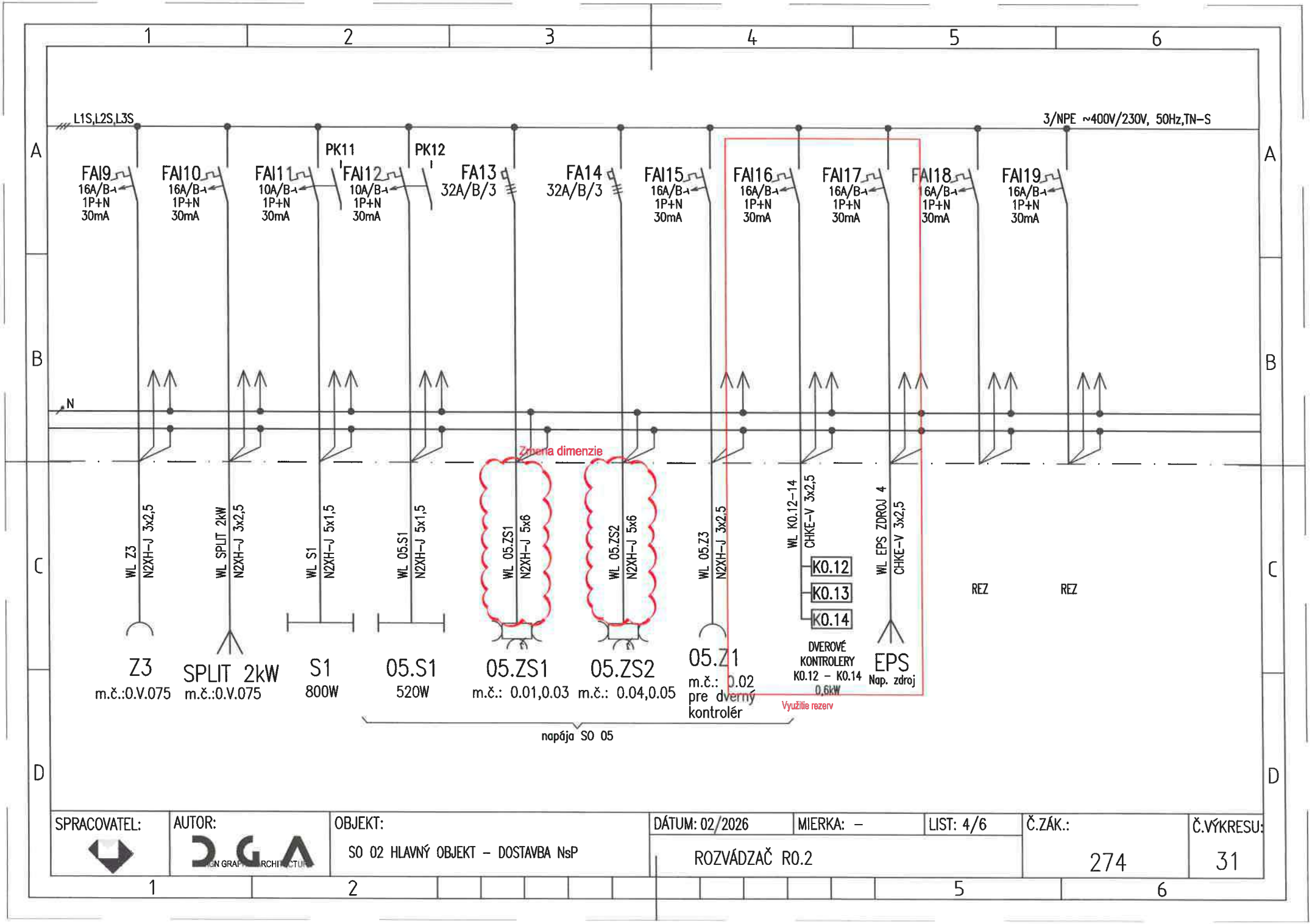

SPRACOVATEL:	AUTOR:	OBJEKT:	DÁTUM: 02/2026	MIERKA: –	LIST: 4/6	Č.ZÁK.:	Č.VÝKRESU:
	DGA	SO 02 HLAVNÝ OBJEKT – DOSTAVBA NsP	ROZVÁDZAČ R0.2			274	31

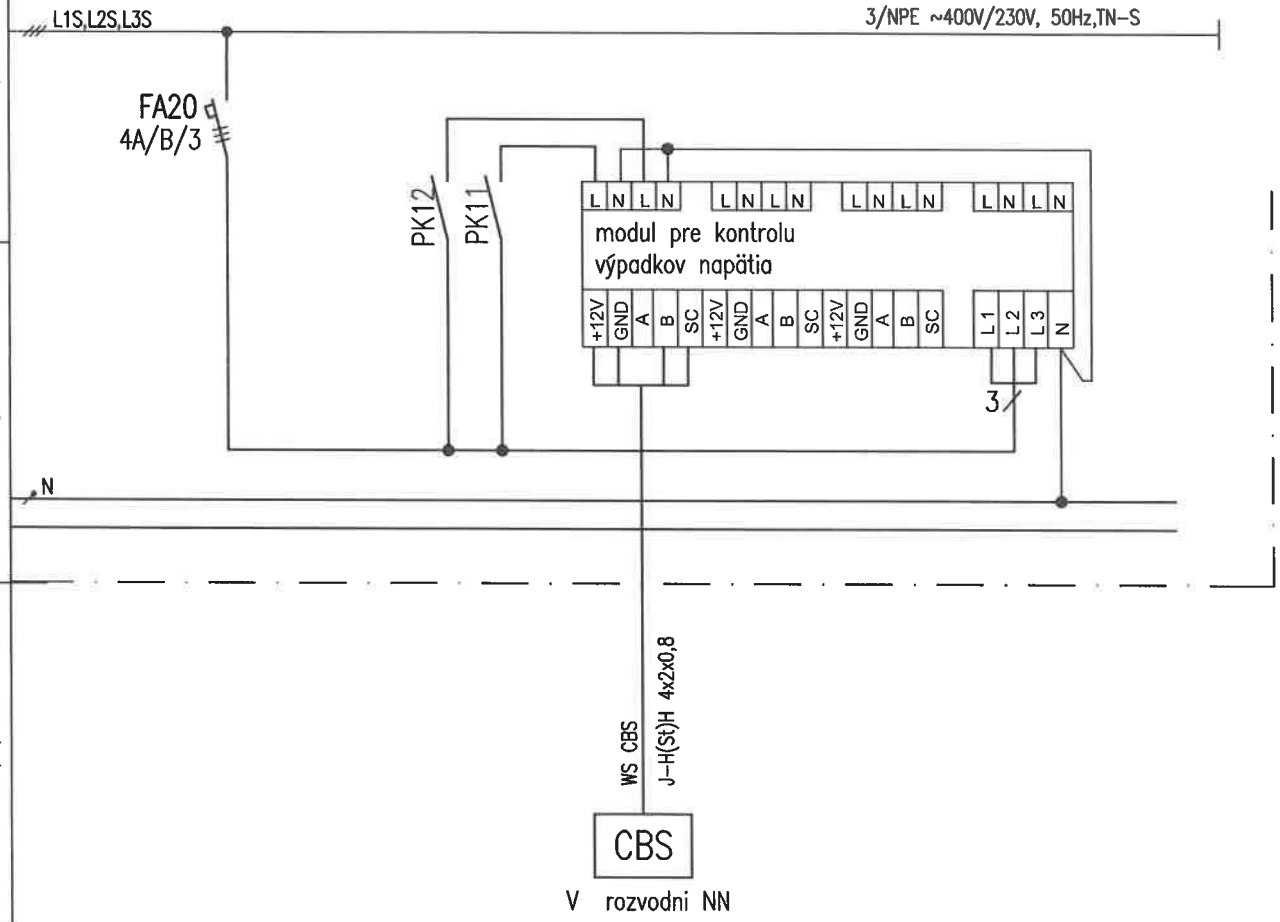

SO 02

SPRACOVATEL:	AUTOR:	OBJEKT:	DÁTUM: 02/2026	MIERKA: –	LIST: 5/6	Č.ZÁK.:	Č.VÝKRESU:
	DGA DESIGN GRAPHIC ARCHITECTURE	SO 02 HLAVNÝ OBJEKT – DOSTAVBA NsP	ROZVÁDZAČ R0.2			274	31

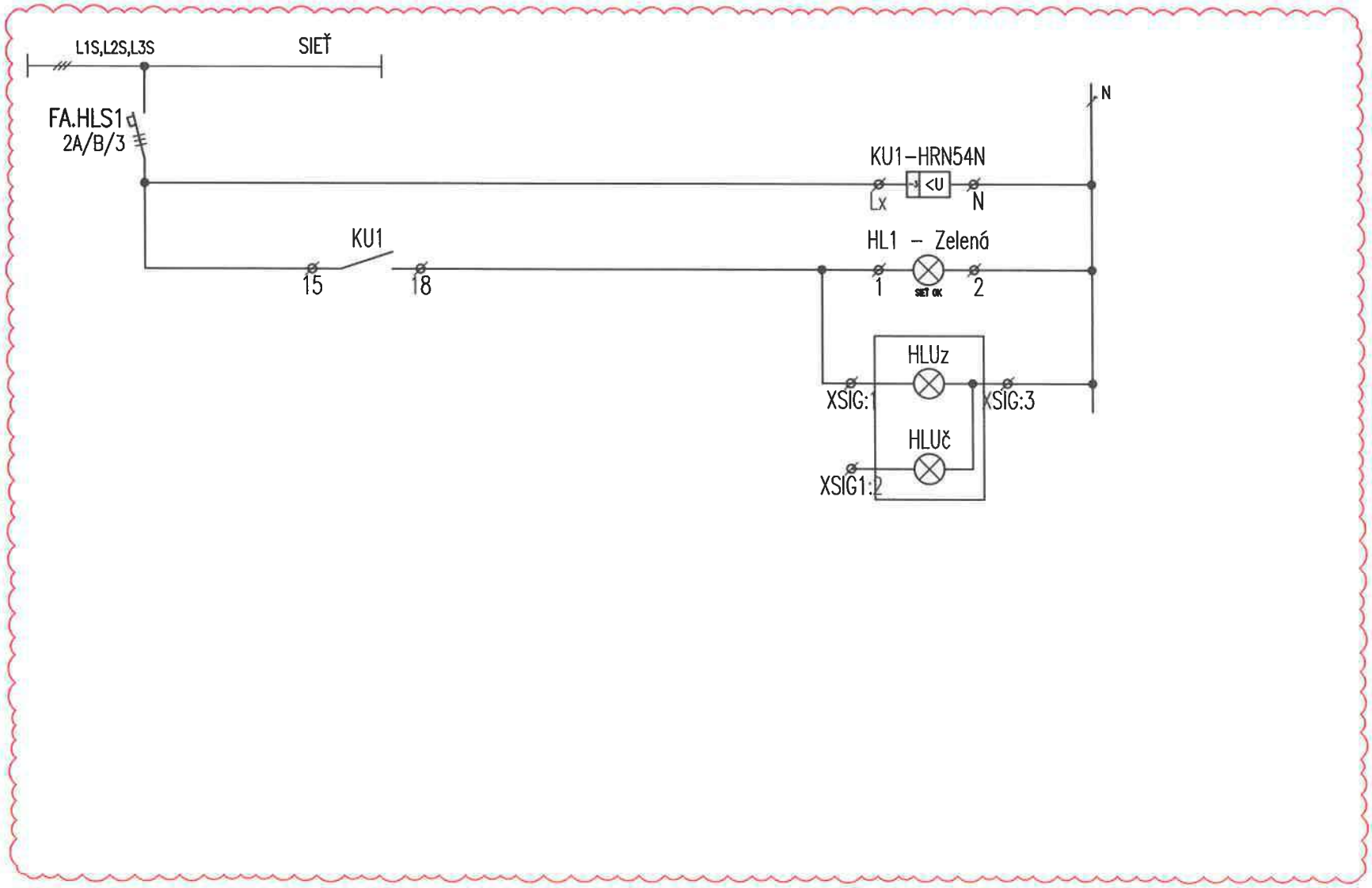

DOPLNENÁ SCHÉMA SIGNALIZÁCIE

SPRACOVATEL:	AUTOR:	OBJEKT:	DÁTUM: 02/2026	MIERKA: –	LIST: 6/6	Č.ZÁK.:	Č.VÝKRESU:
	DGA	SO 02 HLAVNÝ OBJEKT – DOSTAVBA NsP	ROZVÁDZAČ RO.2			274	31

schéma/plan

orientacia/orientation

revizia/revision	datum/date	obsah/contents
REVÍZIA 04	02/2026	Doplnenie poznámky, zámena kábla, rušenie a doplňanie prvkov

investor/client		Jána Janského 1 052 01 Spišská Nová Ves	Miriama Letovanec Ing. Jaroslav Šipoš Ing. Viktor Korba Ing. Paulína Ščasná Ing. Marek Klimko
author/desinger	DutchHealthArchitects	Wilhelminakade 310 3072 AR Rotterdam The Netherlands www.dutchhealtharchitects.nl	
co-author/desinger	d.g.A. design graphic architecture s.r.o.	Sídlo: Jiráskova 38, Prešov Atelier: Popradská 80, Košice Tel: +421 55 644 4397 atelierdga@mail.t-com.sk	Ing.mgr.arch. Radovan Gonos Ing. Martin Kušnírik Ing. Peter Cimbal Ing. Matúš Chomjak Ing. Ľubomíra Šimková
vypracoval/drawn by	Montin s.r.o.	Žriedlová 28, Košice Tel: +421 55 550 16 12 montin@montin.sk www.montin.sk	Ing. Dana Wagnerová Ing. Jozef Király, PhD. Ing. Pavol Mlynár

generalny projektant/ general desinger	Ing.mgr.arch. Radovan Gonos	autorizácia/authorisation
zodpovedny projektant/ responsibledesigner	Ing.Jozef Király, PhD.	
hip/gpe	Ing.mgr.arch. Radovan Gonos	
projekt/project	DOSTAVBA A REKONŠTRUKCIA LOŽKOVEJ ČASTI NEMOCNICE S POLIKLINIKOU V SPIŠSKEJ NOVEJ VSI	
miesto/place	Spišská Nová Ves, Jána Janského 1, 052 01 Katastrálne územie: Spišská Nová Ves Parcela č.: 1094/1, 1094/17, 1094/81, 1094/82, 1094/98, 1094/99, 1095, 1096, 9243/18	
stavebný objekt/building	SO 02 HLAVNÝ OBJEKT - DOSTAVBA NsP	
vykres/plan	Rozvádzač R1	

mierka/scale		rozmer vykresu/plan dimension	A4x13	vykres/plan	ELI-SIL-33

2	7	4	R	P	0	0	2	0	4	0	2	2	6		profesia/discipline	ELI-SIL
akcia/action			stupeň/stage		st.objekt/building			revizia/revision		datum/date				paré	číslo zákazky	

d.g.A. design graphic architecture s.r.o., Jiraskova 38, 080 05 Presov, atelier Popradska 80, 040 011 Kosice, zapisana v OR OS Presov, oddiel Sro, vlozka 17132/P, tel.+421 55 6444397, mail. atelierdga@mail.t-com.sk, ICO. 36 514 241, DIC. 202 214 2727

ROZVÁDZAČ R1

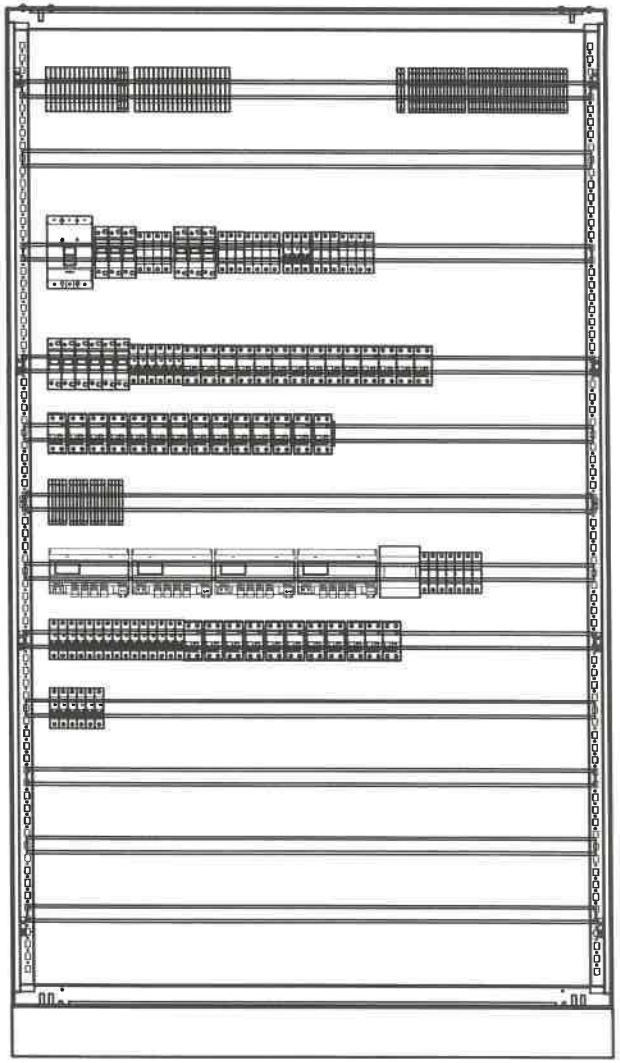

POZNÁMKA:

- VYHOTOVENÉ ROZVÁDZAČE MUSIA REŠPEKTOVAŤ PRÍSLUŠNÉ STAVEBNÉ OTVORY.
- VŠETKY PRÚDOVÉ CHRÁNIČE BUDÚ TYPU A.

ROZVODNÝ SYSTÉM:
3NPE~50Hz, 400V,230V/TN-S
OCHRANNÉ OPATRENIA:
SAMOČINNÝM ODPOJENÍM NAPÁJANIA
DVOJITOU ALEBO ZOSILNENOU IZOLÁCIOU

ROZMER: 1200x400x2000+100 (š x hl x v)
KRYTIE IP: 40/20
PRÍVODY/VÝVODY: ZHORA/ZHORA

SPRACOVATEL:	AUTOR:	OBJEKT:	DÁTUM: 02/2026	MIERKA: –	LIST: 2/13	Č.ZÁK.:	Č.VÝKRESU:
	DGA DESIGN GRAPHIC ARCHITECTURE	SO 02 HLAVNÝ OBJEKT – DOSTAVBA NsP	ROZVÁDZAČ R1			274	33

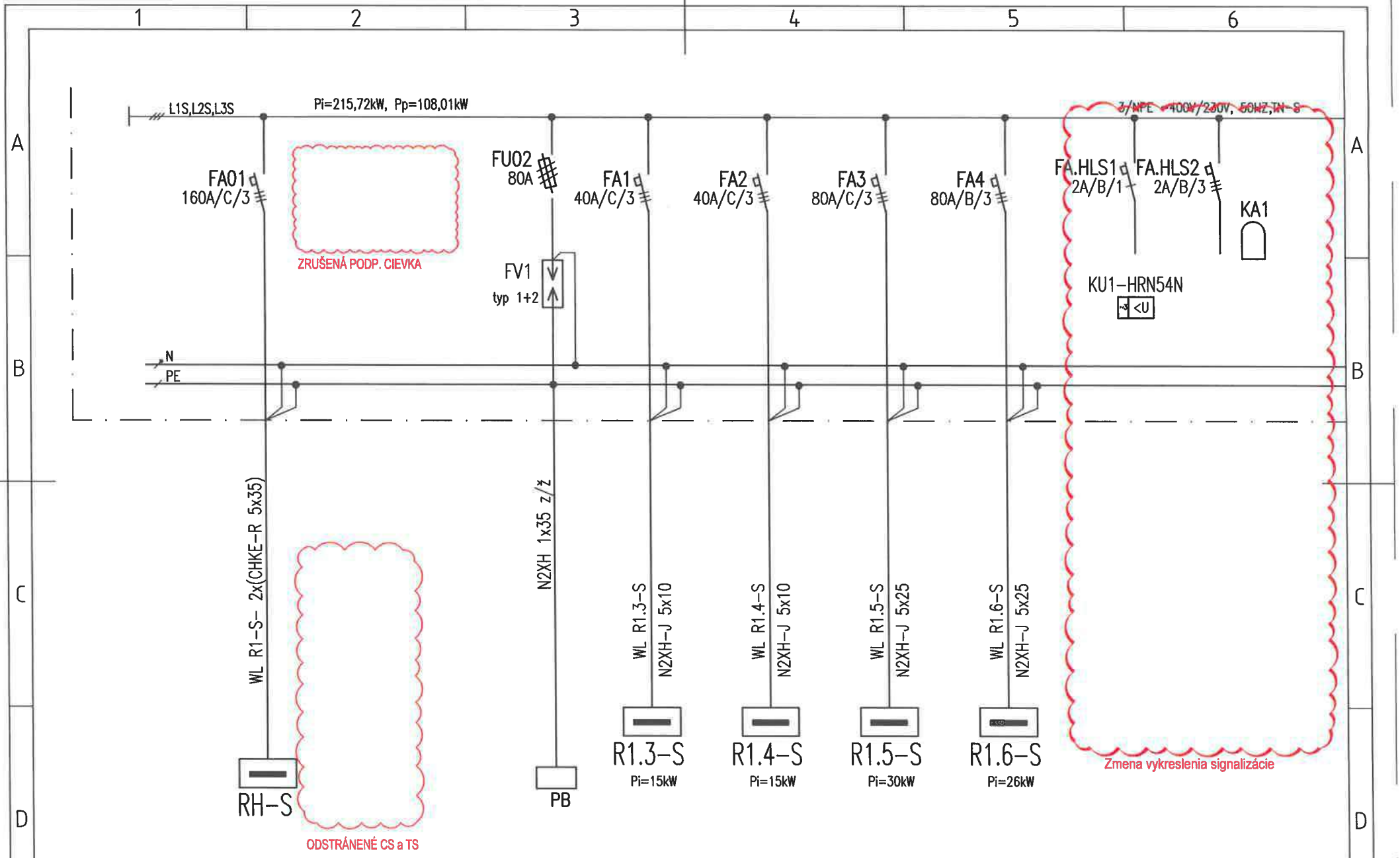

SPRACOVATEL:	AUTOR:	OBJEKT:	DÁTUM: 02/2026	MIERKA: –	LIST: 3/13	Č.ZÁK.:	Č.VÝKRESU:
	DGA	SO 02 HLAVNÝ OBJEKT – DOSTAVBA NsP	ROZVÁDZAČ R1			274	33

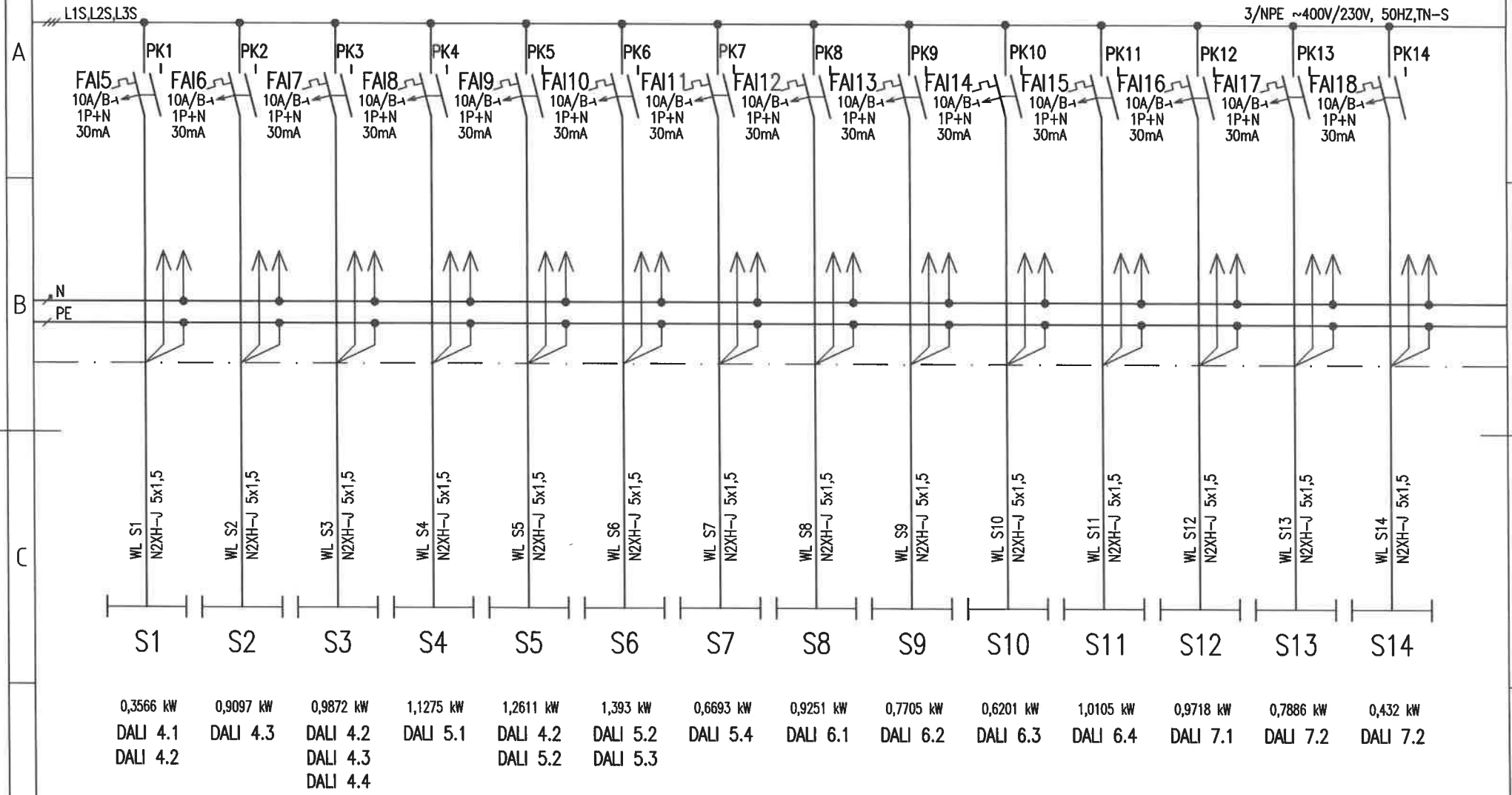

SPRACOVATEL:	AUTOR:	OBJEKT:	DÁTUM: 02/2026	MIERKA: –	LIST: 4/13	Č.ZÁK.:	Č.VÝKRESU:
	DGA DESIGN GRAPH ARCHITECTURE	SO 02 HLAVNÝ OBJEKT – DOSTAVBA NsP	ROZVÁDZAČ R1			274	33

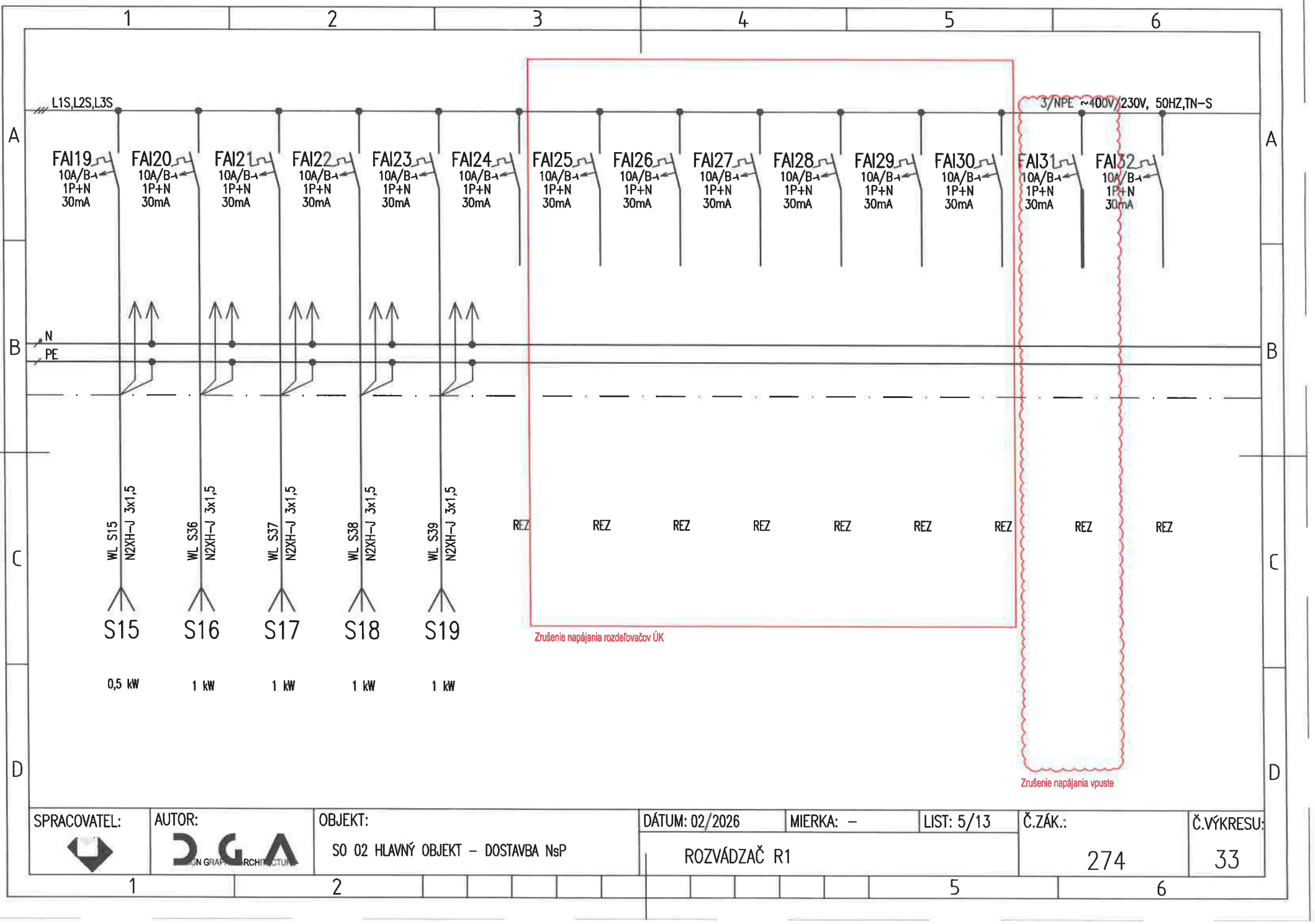

SPRACOVATEL:	AUTOR:	OBJEKT:	DÁTUM: 02/2026	MIERKA: –	LIST: 5/13	Č.ZÁK.:	Č.VÝKRESU:
	DGA DESIGN GRAPHIC ARCHITECTURE	SO 02 HLAVNÝ OBJEKT – DOSTAVBA NsP	ROZVÁDZAČ R1			274	33

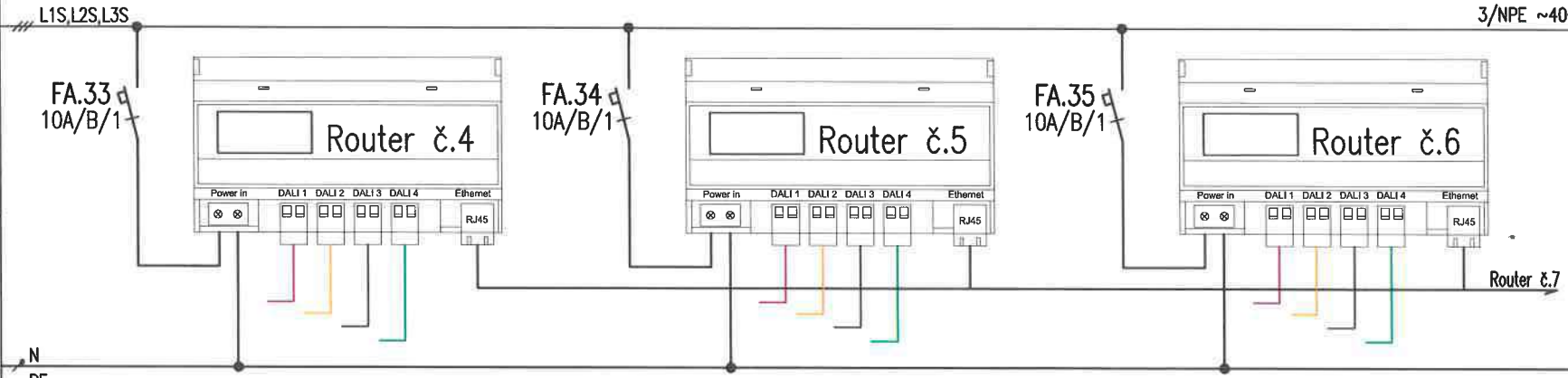

SPRACOVATEL:	AUTOR:	OBJEKT:	DÁTUM: 02/2026	MIERKA: –	LIST: 6/13	Č.ZÁK.:	Č.VÝKRESU:
	DGA	SO 02 HLAVNÝ OBJEKT – DOSTAVBA NsP	ROZVÁDZAČ R1			274	33

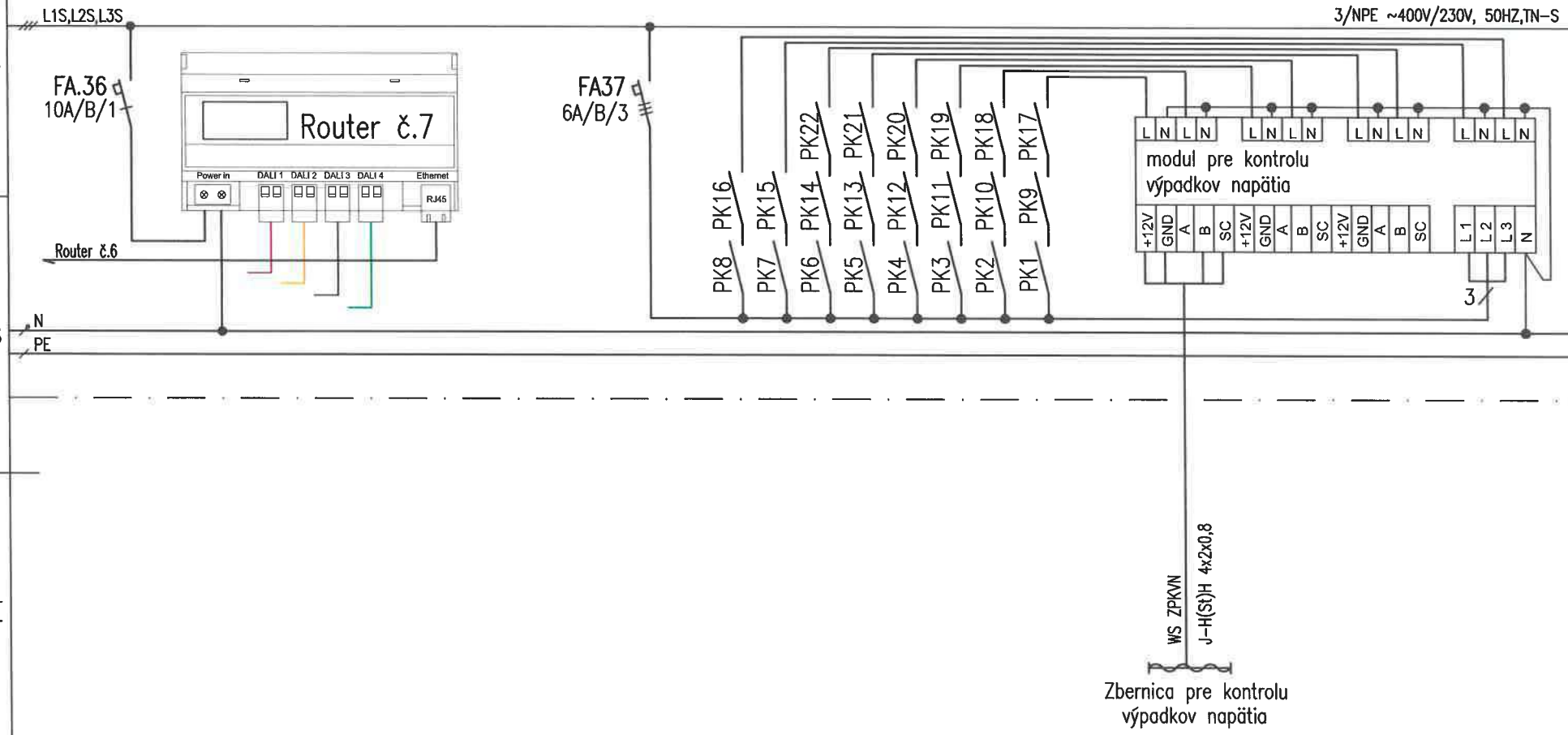

SPRACOVATEL:	AUTOR:	OBJEKT:	DÁTUM: 02/2026	MIERKA: –	LIST: 7/13	Č.ZÁK.:	Č.VÝKRESU:
	DGA	SO 02 HLAVNÝ OBJEKT – DOSTAVBA NsP	ROZVÁDZAČ R1			274	33

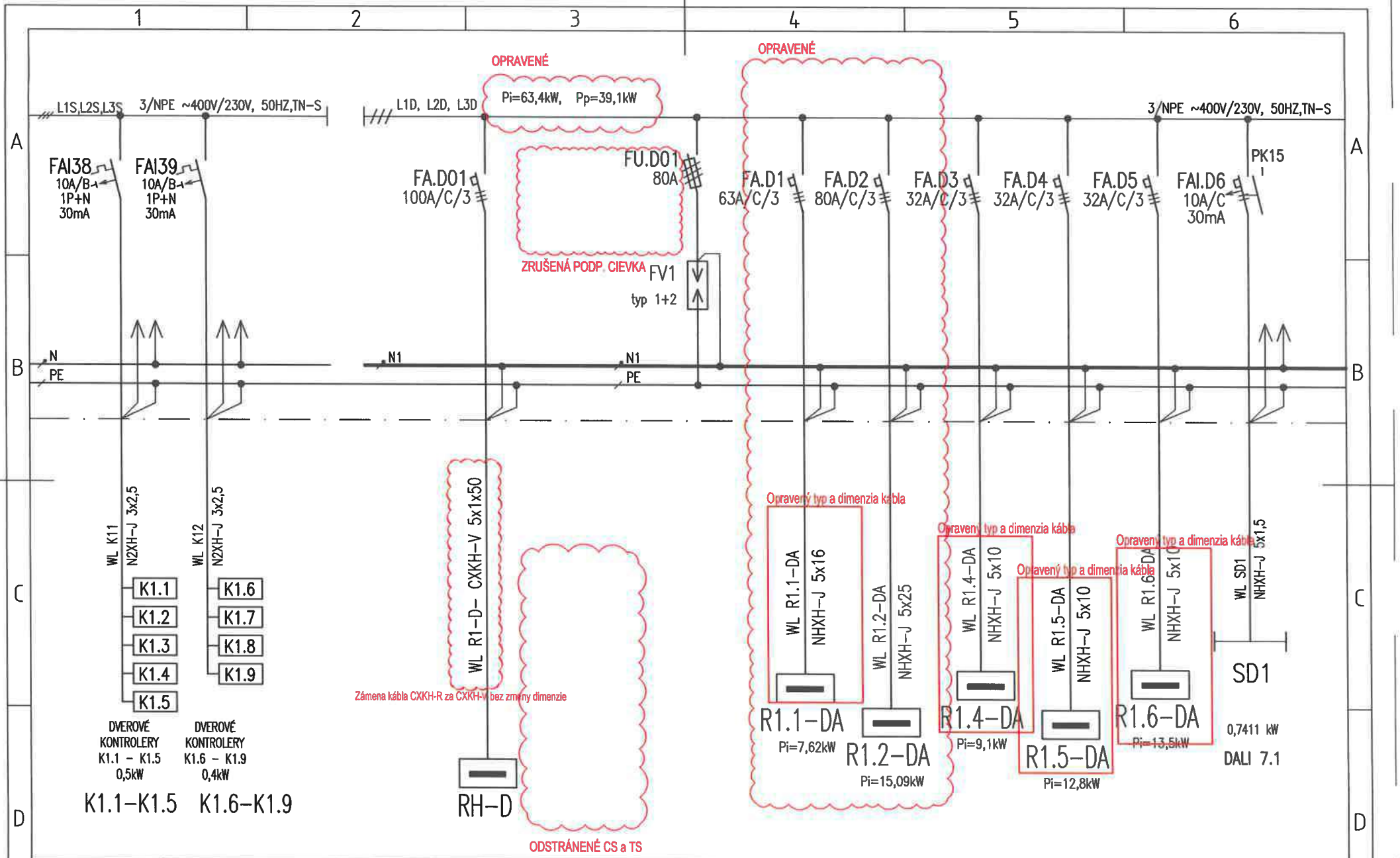

SPRACOVATEL:	AUTOR:	OBJEKT:	DÁTUM: 02/2026	MIERKA: –	LIST: 8/13	Č.ZÁK.:	Č.VÝKRESU:
	DGA	SO 02 HLAVNÝ OBJEKT – DOSTAVBA NsP	ROZVÁDZAČ R1			274	33

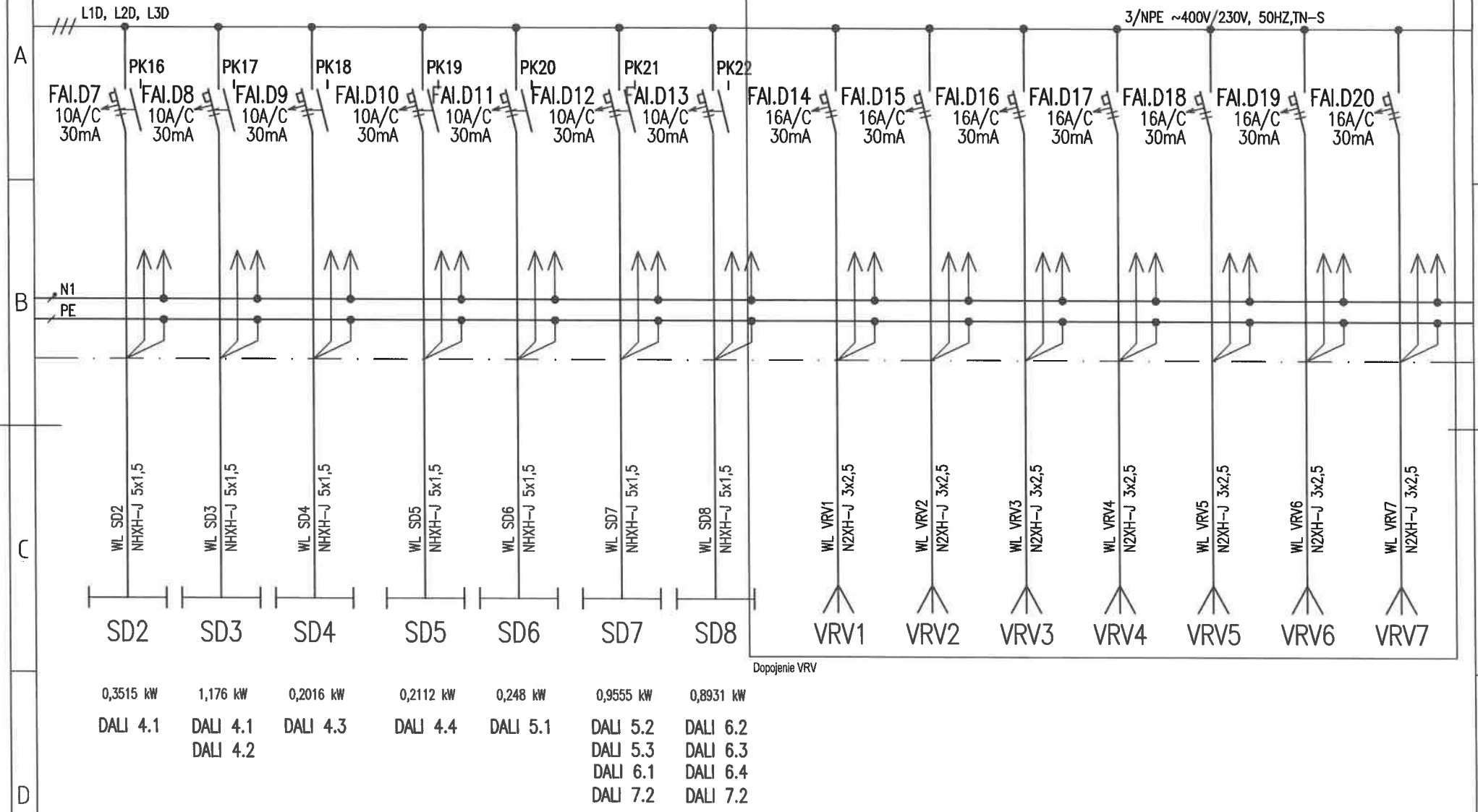

SPRACOVATEL:	AUTOR:	OBJEKT:	DÁTUM: 02/2026	MIERKA: –	LIST: 9/13	Č.ZÁK.:	Č.VÝKRESU:
	DGA	SO 02 HLAVNÝ OBJEKT – DOSTAVBA NsP	ROZVÁDZAČ R1			274	33

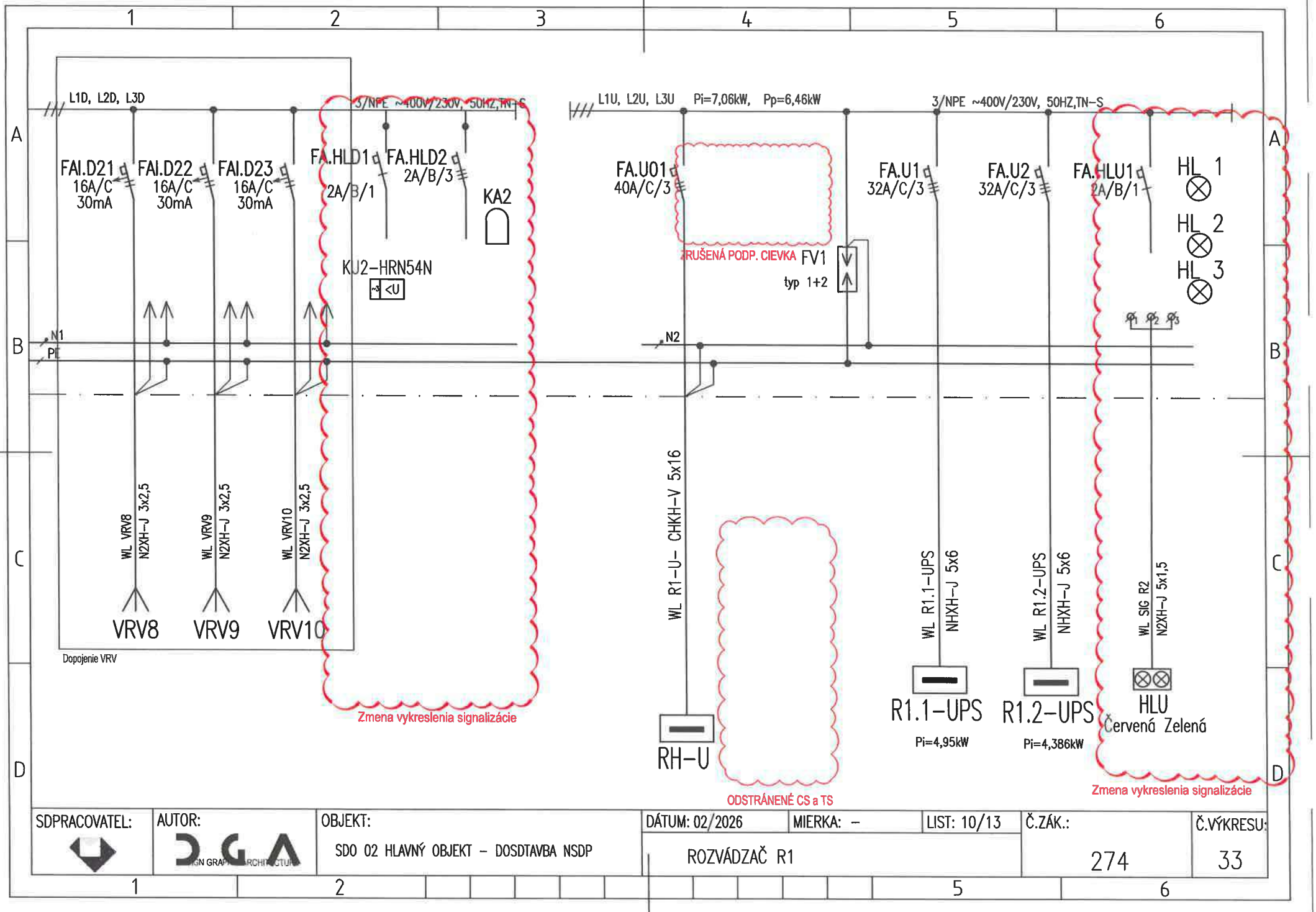
L1D, L2D, L3D
3/NPE ~400V/230V, 50HZ,TN-S
FAI.D21 16A/C 30mA
FAI.D22 16A/C 30mA
FAI.D23 16A/C 30mA
FA.HLD1 2A/B/1
FA.HLD2 2A/B/3
KA2
KJ2-HRN54N
N1
PE
WL VRV8 N2XH-J 3x2,5
WL VRV9 N2XH-J 3x2,5
WL VRV10 N2XH-J 3x2,5
VRV8
VRV9
VRV10
Dopojenie VRV
Zmena vykreslenia signalizácie
L1U, L2U, L3U Pi=7,06kW, Pp=6,46kW
3/NPE ~400V/230V, 50HZ,TN-S
FA.U01 40A/C/3
ZRUŠENÁ PODP. CIEVKA
FV1 typ 1+2
FA.U1 32A/C/3
FA.U2 32A/C/3
FA.HLU1 2A/B/1
HL 1
HL 2
HL 3
N2
WL R1-U- CHKH-V 5x16
RH-U
ODSTRÁNENÉ CS a TS
WL R1.1-UPS NHXH-J 5x6
R1.1-UPS
Pi=4,95kW
WL R1.2-UPS NHXH-J 5x6
R1.2-UPS
Pi=4,386kW
WL SIG R2 N2XH-J 5x1,5
HLU
Červená Zelená
Zmena vykreslenia signalizácie
SDPRACOVATEL:
AUTOR:
OBJEKT:
SDO 02 HLAVNÝ OBJEKT – DOSDTAVBA NSDP
DÁTUM: 02/2026
MIERKA: –
LIST: 10/13
Č.ZÁK.:
274
Č.VÝKRESU:
33
ROZVÁDZAČ R1

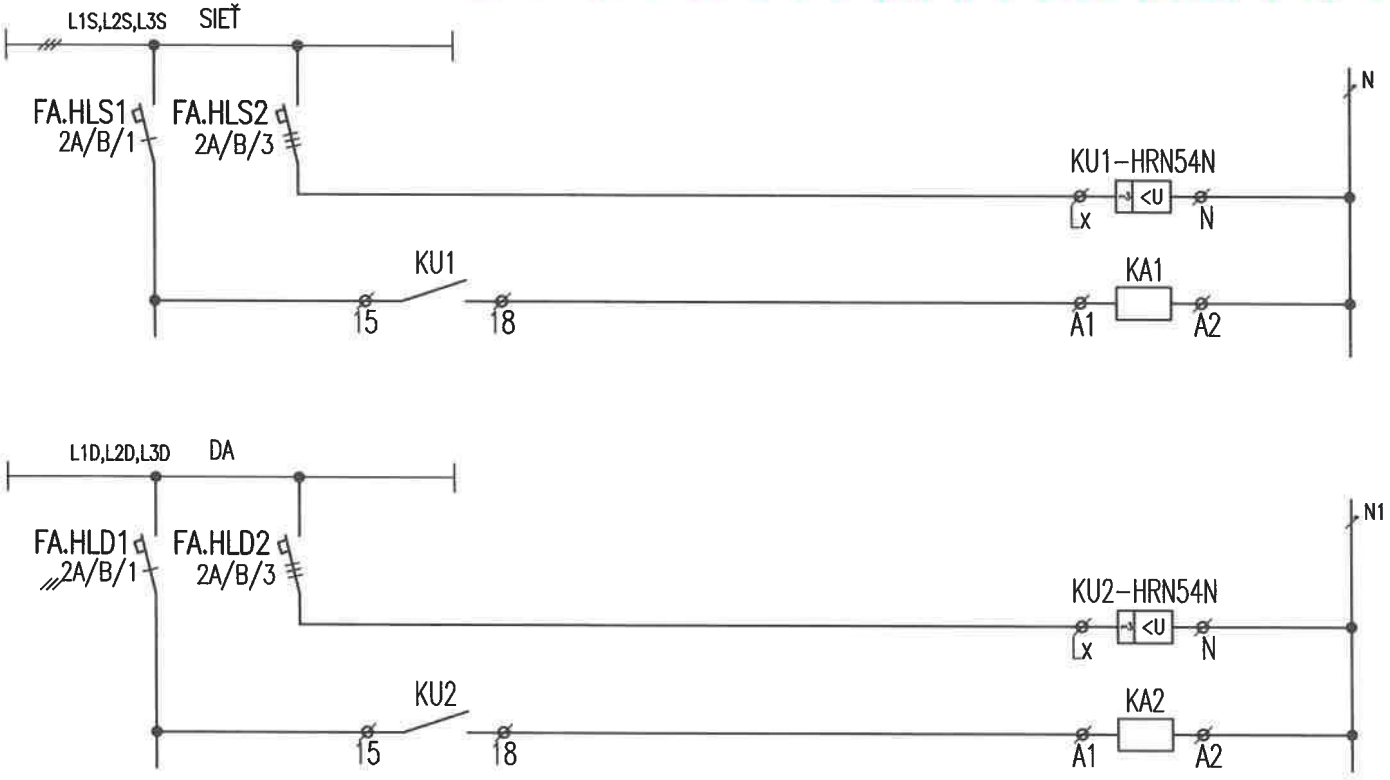

DOPLNENÁ SCHÉMA SIGNALIZÁCIE

SDPRACOVATEL:	AUTOR:	OBJEKT:	DÁTUM: 02/2026	MIERKA: –	LIST: 11/13	Č.ZÁK.:	Č.VÝKRESU:
	DGA	SDO 02 HLAVNÝ OBJEKT – DOSDTAVBA NSDP	ROZVÁDZAČ R1			274	33

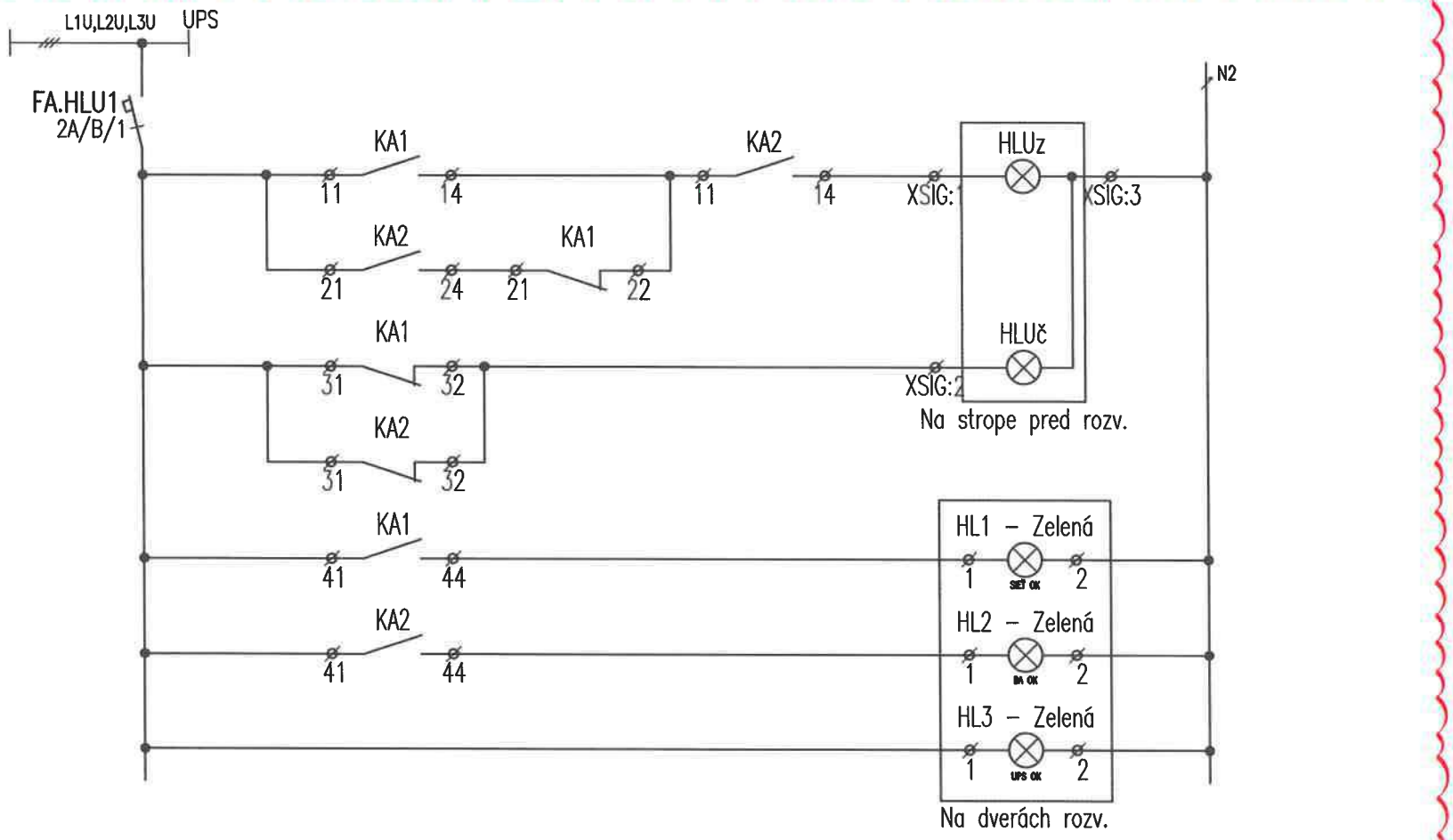

DOPLNENÁ SCHÉMA SIGNALIZÁCIE

SDPRACOVATEL:	AUTOR:	OBJEKT:	DÁTUM: 02/2026	MIERKA: –	LIST: 12/13	Č.ZÁK.:	Č.VÝKRESU:
	DGA	SDO 02 HLAVNÝ OBJEKT – DOSDTAVBA NSDP	ROZVÁDZAČ R1			274	33

Doplnené

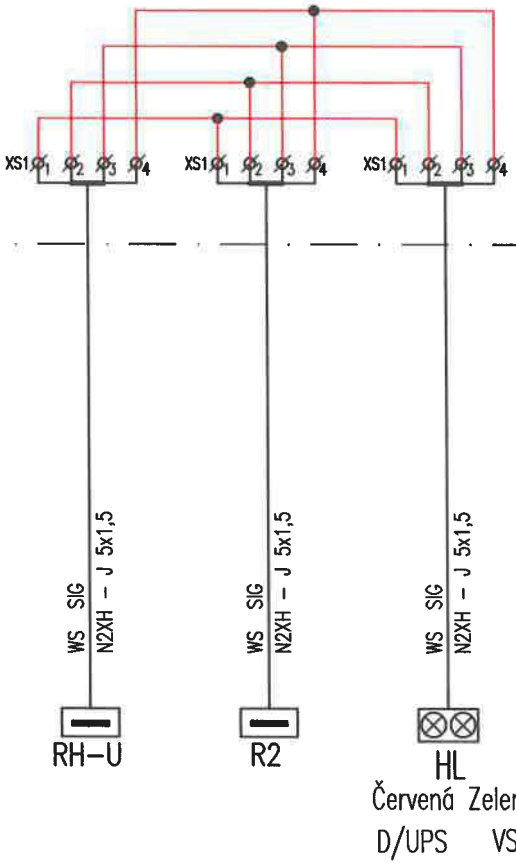

SDPRACOVATEL:	AUTOR:	OBJEKT:	DÁTUM: 02/2026	MIERKA: –	LIST: 13/13	Č.ZÁK.:	Č.VÝKRESU:
	DGA	SDO 02 HLAVNÝ OBJEKT – DOSTAVBA NSDP	ROZVÁDZAČ R1			274	33

UPOZORNENIE:
VSETKY NAVRHOVANÉ MATERIALY JE MOZNE NAHRADIT OBDOBNYMI MATERIALMI S PODOBNYMI STAVEBNOTECHNICKYMI A FYZIKALNYMI VLASTNOSTAMI INYCH CERTIFIKOVANYCH VYROBCOV !!!

schéma/plan

orientácia/orientation

revízia/revision	datum/date		obsah/contents
REVÍZIA 04	02/2026		Doplnenie vývodov, poznámky, rušenie a dopĺňanie prvkov, zmeny dimenzií

investor/client		Jána Janského 1 052 01 Spišská Nová Ves	Miriama Letovanec Ing. Jaroslav Šipoš Ing. Viktor Korba Ing. Paulína Šťasná Ing. Marek Klimko
author/desinger	DutchHealthArchitects	Wilhelminakade 310 3072 AR Rotterdam The Netherlands www.dutchhealtharchitects.nl	
co-author/desinger	d.g.A. design graphic architecture s.r.o.	Sídlo: Jiráskova 38, Prešov Atelier: Popradská 80, Košice Tel: +421 55 644 4397 atelierdga@mail.t-com.sk	Ing.mgr.arch. Radovan Gonos Ing. Martin Kušnírik Ing. Peter Cimbal Ing. Matúš Chomjak Ing. Ľubomíra Šimková
vypracoval/drawn by	Montin s.r.o.	Žriedlová 28, Košice Tel: +421 55 550 16 12 montin@montin.sk www.montin.sk	Ing. Dana Wagnerová Ing. Jozef Király, PhD. Ing. Pavol Mlynár

generálny projektant/ general desinger	Ing.mgr.arch. Radovan Gonos	autorizácia/authorisation
zodpovedný projektant/ responsibledesigner	Ing.Jozef Király, PhD.	
hip/gpe	Ing.mgr.arch. Radovan Gonos	
projekt/project	DOSTAVBA A REKONŠTRUKCIA LOŽKOVEJ ČASTI NEMOCNICE S POLIKLINIKOU V SPIŠSKEJ NOVEJ VSI	
miesto/place	Spišská Nová Ves, Jána Janského 1, 052 01 Katastrálne územie: Spišská Nová Ves Parcela č.: 1094/1, 1094/17, 1094/81, 1094/82, 1094/98, 1094/99, 1095, 1096, 9243/18	
stavebný objekt/building	SO 02 HLAVNÝ OBJEKT - DOSTAVBA NsP	
výkres/plan	Rozvádzač R2	

mierka/scale		rozmer výkresu/plan dimension		výkres/plan	
			A4x30		ELI-SIL-40

2	7	4	R	P	0	0	2	0	4	0	2	2	6		profesia/discipline	ELI-SIL
akcia/action			stupeň/stage		st.objekt/building			revízia/revision		datum/date				paré	číslo zákazky	

d.g.A. design graphic architecture s.r.o., Jiraskova 38, 080 05 Presov, atelier Popradska 80, 040 011 Kosice, zapisana v OR OS Presov, oddiel Sro, vlozka 17132/P, tel.+421 55 6444397, mail. atelierdga@mail.t-com.sk, ICO. 36 514 241, DIC. 202 214 2727

ROZVÁDZAČ R2



POZNÁMKA:

- VYHOTOVENÉ ROZVÁDZAČE MUSIA REŠPEKTOVAŤ PRÍSLUŠNÉ STAVEBNÉ OTVORY.
- VŠETKY PRÚDOVÉ CHRÁNIČE BUDÚ TYPU A.

ROZVODNÝ SYSTÉM:
3NPE~50Hz, 400V,230V/TN-S
OCHRANNÉ OPATRENIA:
SAMOČINNÝM ODPOJENÍM NAPÁJANIA
DVOJITOU ALEBO ZOSILNENOU IZOLÁCIOU

ROZMER: 1200+800x400x2000+100 (š x hl x v)
KRYTIE IP: 40/20
PRÍVODY/VÝVODY: ZHORA/ZHORA

SPRACOVATEL:	AUTOR:	OBJEKT:	DÁTUM: 02/2026	MIERKA: –	LIST: 2/30	Č.ZÁK.:	Č.VÝKRESU:
	DGA DESIGN GRAPHIC ARCHITECTURE	SO 02 HLAVNÝ OBJEKT – DOSTAVBA NsP	ROZVÁDZAČ R2			274	40

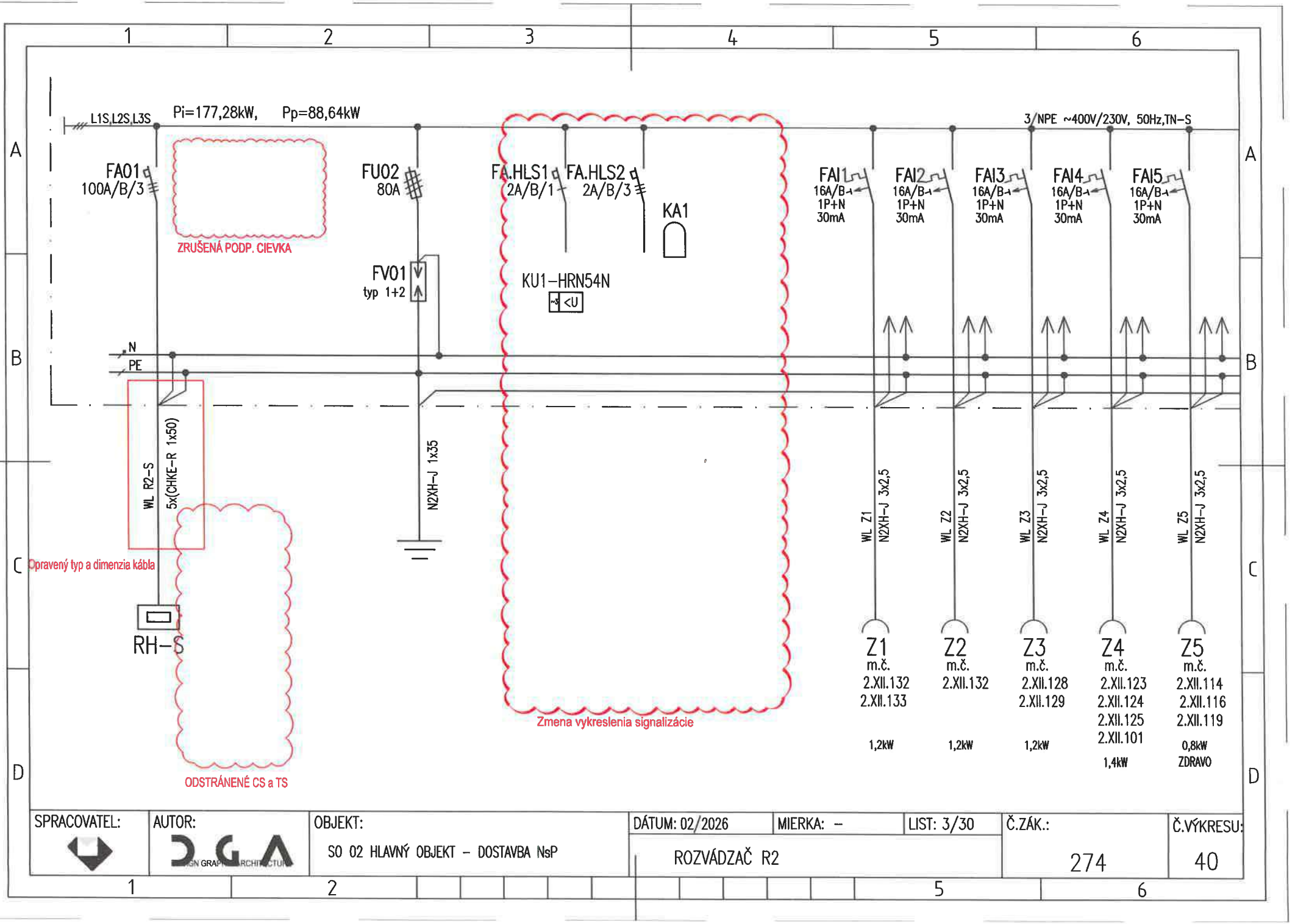

SPRACOVATEL:	AUTOR:	OBJEKT:	DÁTUM: 02/2026	MIERKA: –	LIST: 3/30	Č.ZÁK.:	Č.VÝKRESU:
	DGA	SO 02 HLAVNÝ OBJEKT – DOSTAVBA NsP	ROZVÁDZAČ R2			274	40



SPRACOVATEL:	AUTOR:	OBJEKT:	DÁTUM: 02/2026	MIERKA: –	LIST: 4/30	Č.ZÁK.:	Č.VÝKRESU:
	DGA	SO 02 HLAVNÝ OBJEKT – DOSTAVBA NsP	ROZVÁDZAČ R2			274	40

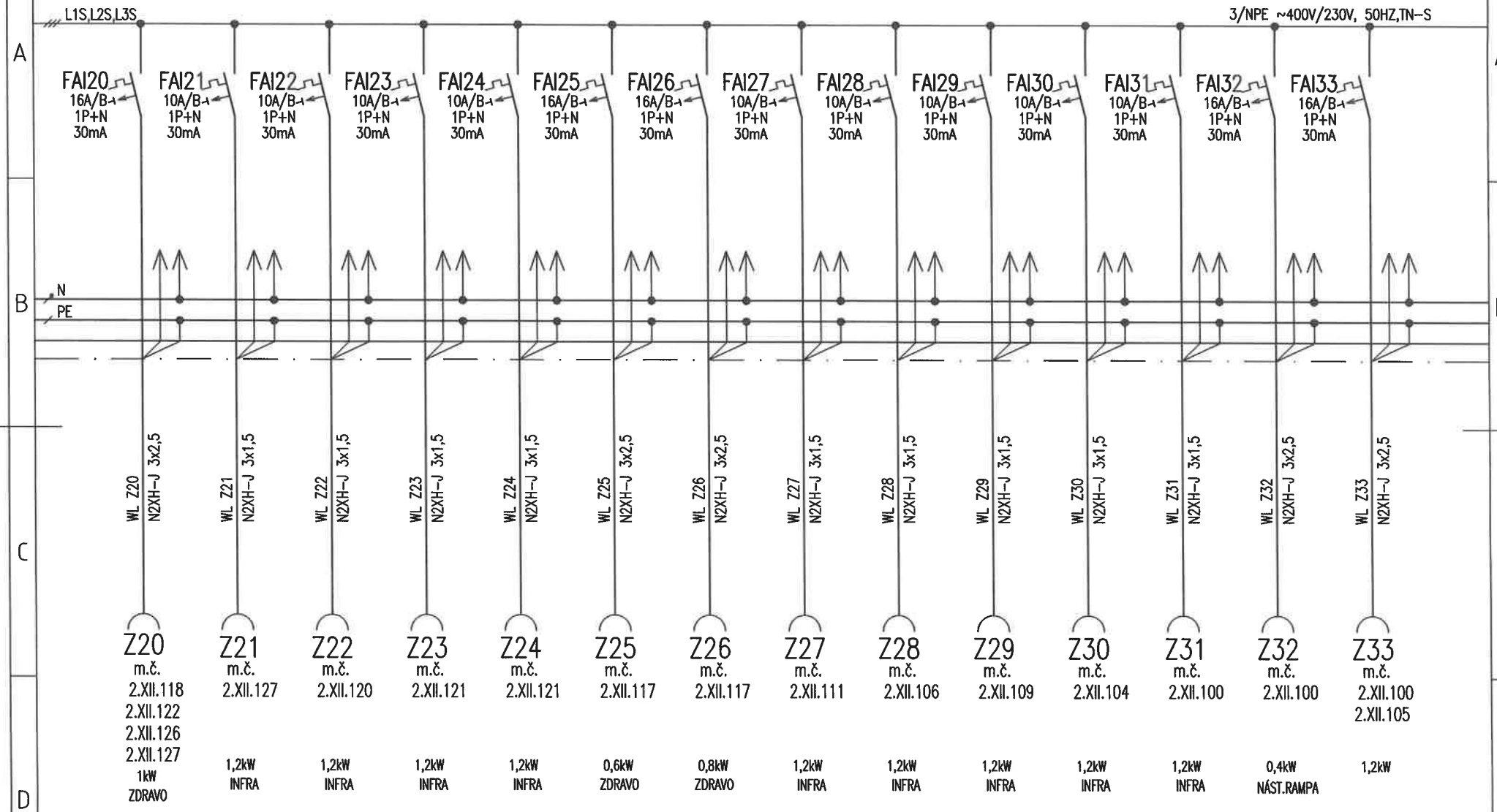

SPRACOVATEL:	AUTOR:	OBJEKT:	DÁTUM: 02/2026	MIERKA: –	LIST: 5/30	Č.ZÁK.:	Č.VÝKRESU:
	DGA DESIGN GRAPHIC ARCHITECTURE	SO 02 HLAVNÝ OBJEKT – DOSTAVBA NsP	ROZVÁDZAČ R2			274	40



SPRACOVATEL:	AUTOR:	OBJEKT:	DÁTUM: 02/2026	MIERKA: –	LIST: 6/30	Č.ZÁK.:	Č.VÝKRESU:
	DGA DESIGN GRAPHIC ARCHITECTURE	SO 02 HLAVNÝ OBJEKT – DOSTAVBA NsP	ROZVÁDZAČ R2			274	40

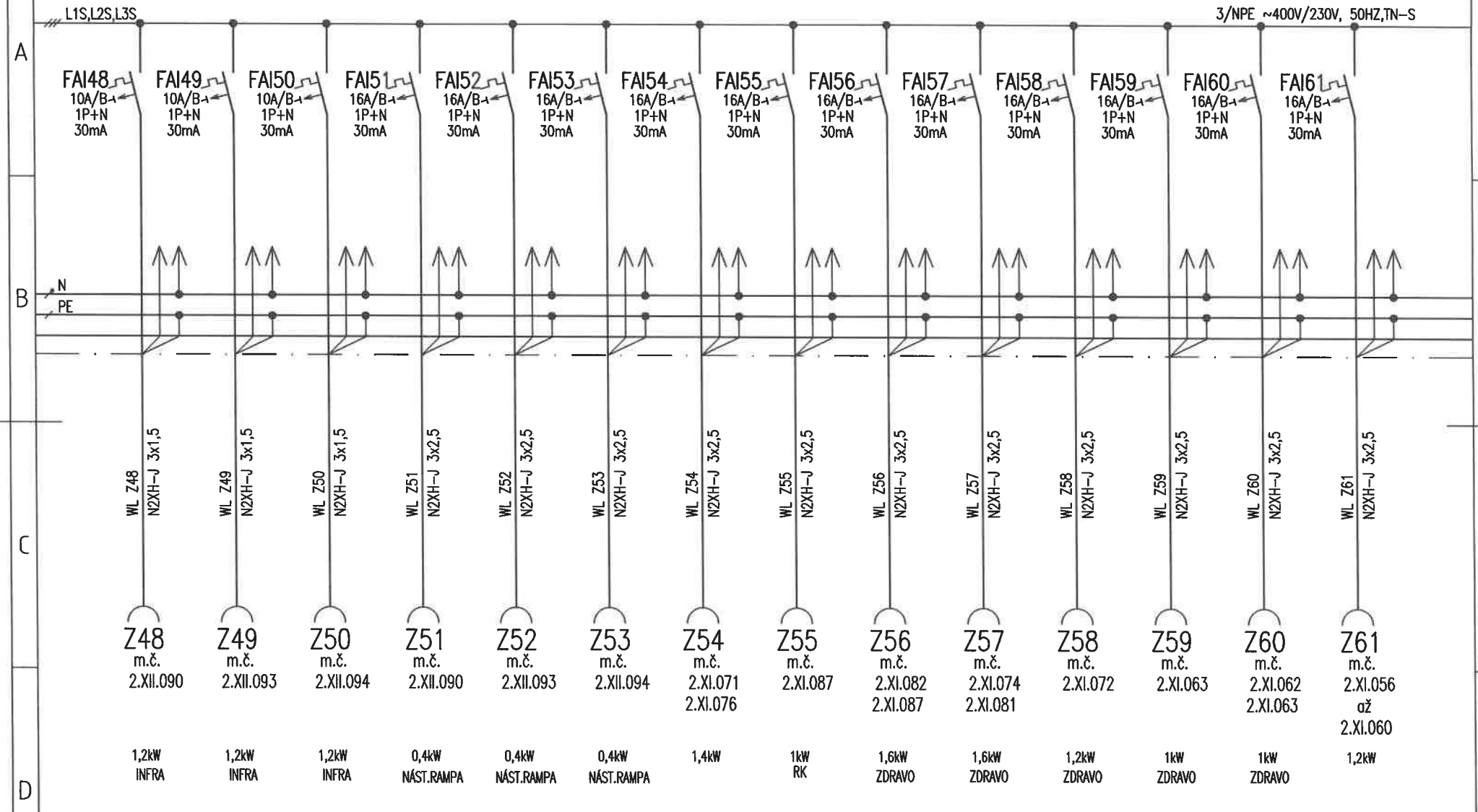

SPRACOVATEL:	AUTOR:	OBJEKT:	DÁTUM: 02/2026	MIERKA: –	LIST: 7/30	Č.ZÁK.:	Č.VÝKRESU:
	DGA	SO 02 HLAVNÝ OBJEKT – DOSTAVBA NsP	ROZVÁDZAČ R2			274	40

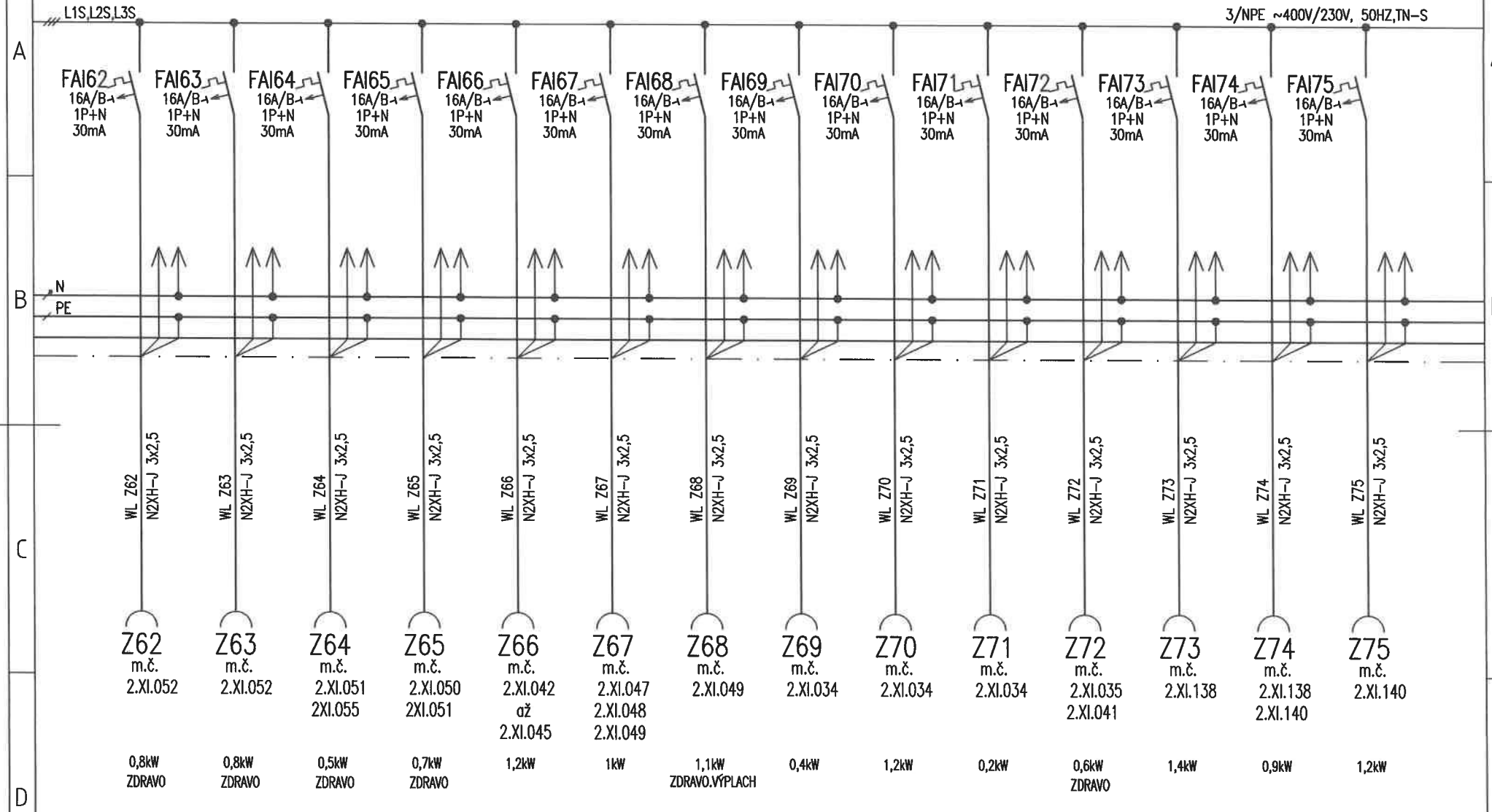

SPRACOVATEL:	AUTOR:	OBJEKT:	DÁTUM: 02/2026	MIERKA: –	LIST: 8/30	Č.ZÁK.:	Č.VÝKRESU:
	DGA DESIGN GRAPHIC ARCHITECTURE	SO 02 HLAVNÝ OBJEKT – DOSTAVBA NsP	ROZVÁDZAČ R2			274	40



SPRACOVATEL:	AUTOR:	OBJEKT:	DÁTUM: 02/2026	MIERKA: –	LIST: 9/30	Č.ZÁK.:	Č.VÝKRESU:
	DGA DESIGN GRAPHIC ARCHITECTURE	SO 02 HLAVNÝ OBJEKT – DOSTAVBA NsP	ROZVÁDZAČ R2			274	40



SPRACOVATEL:	AUTOR:	OBJEKT:	DÁTUM: 02/2026	MIERKA: –	LIST: 10/30	Č.ZÁK.:	Č.VÝKRESU:
	DGA DESIGN GRAPHIC ARCHITECTURE	SO 02 HLAVNÝ OBJEKT – DOSTAVBA NsP	ROZVÁDZAČ R2			274	40

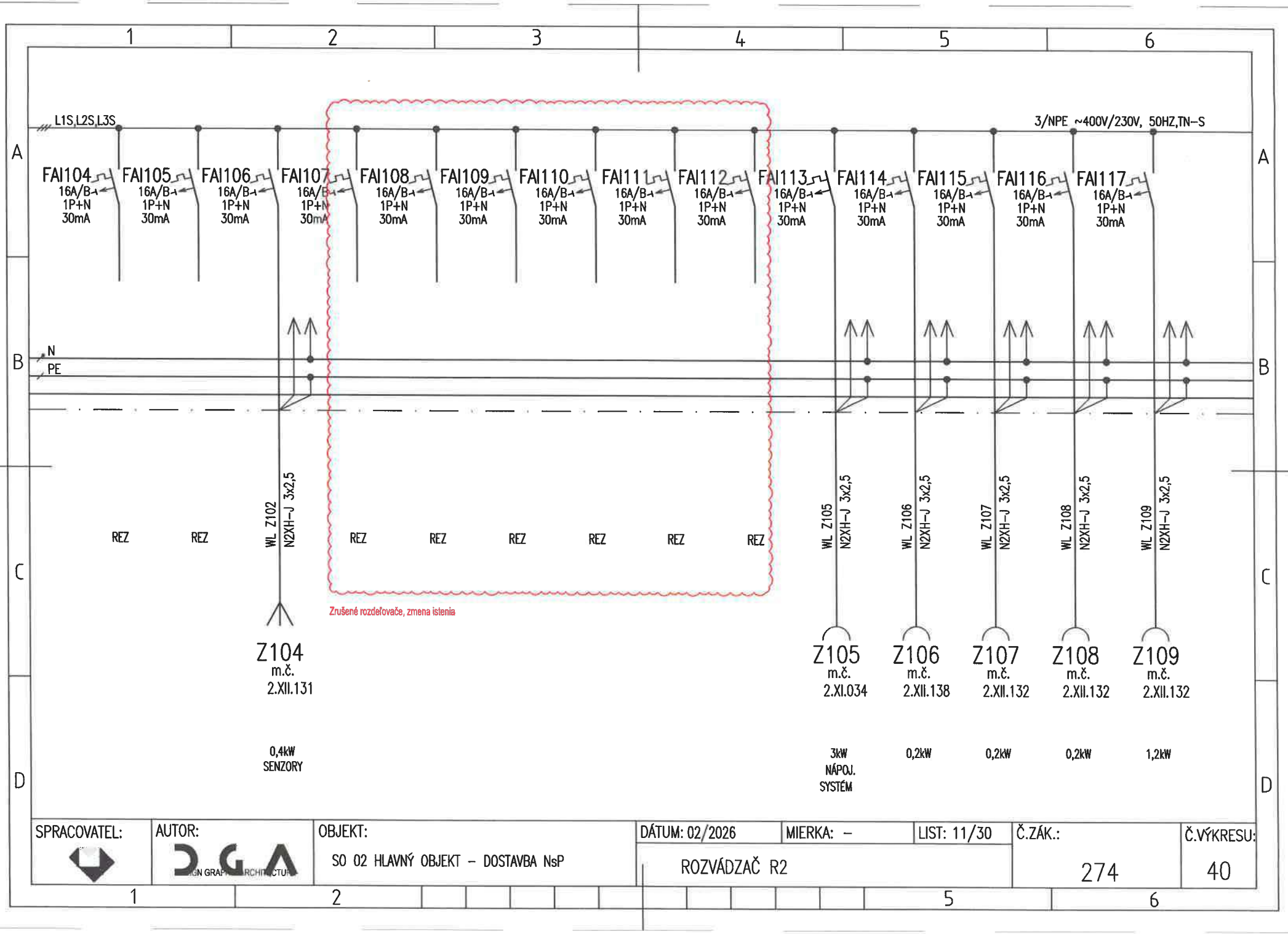

SPRACOVATEL:	AUTOR:	OBJEKT:	DÁTUM: 02/2026	MIERKA: –	LIST: 11/30	Č.ZÁK.:	Č.VÝKRESU:
	DGA	SO 02 HLAVNÝ OBJEKT – DOSTAVBA NsP	ROZVÁDZAČ R2			274	40

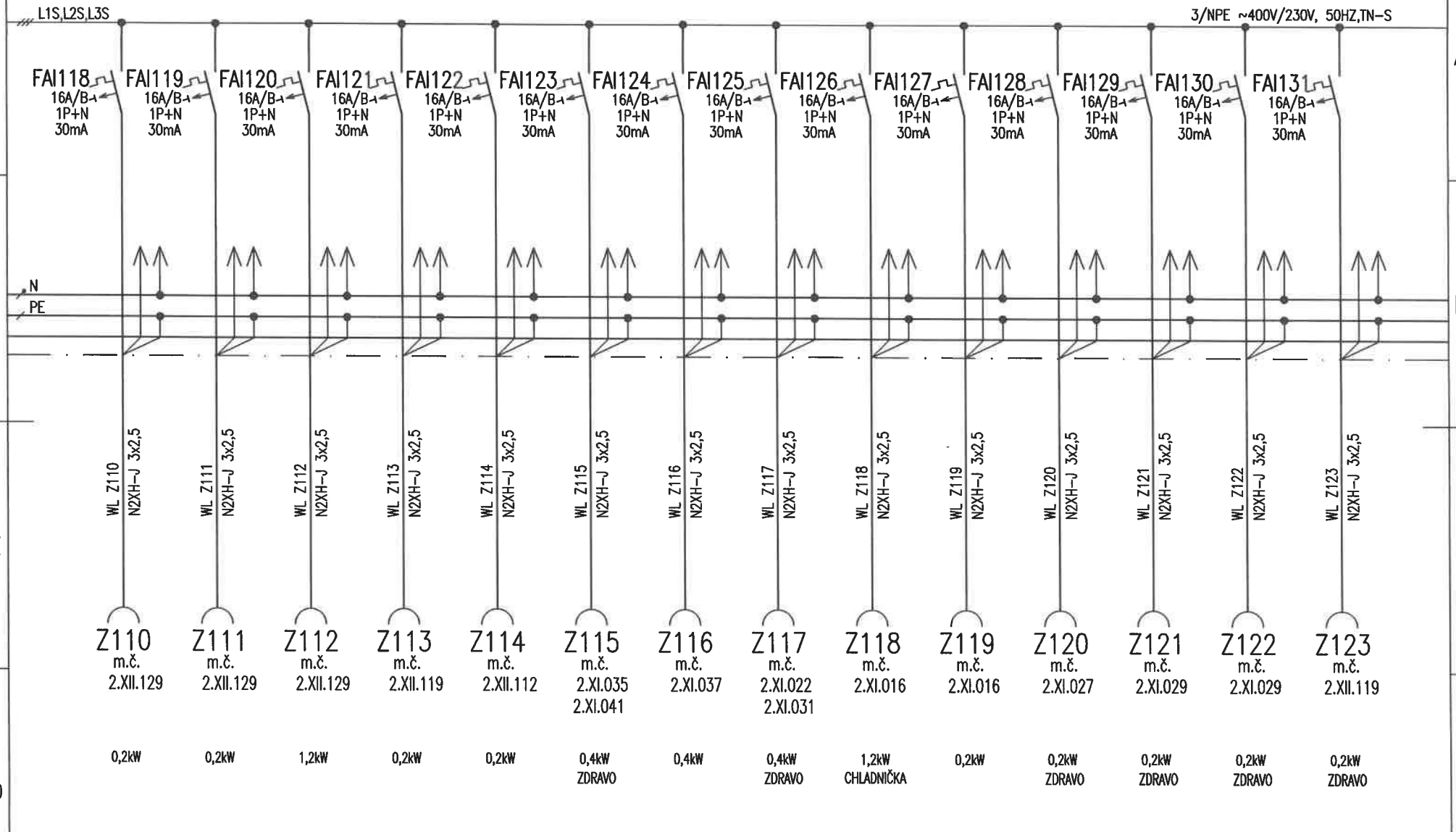

SPRACOVATEL:	AUTOR:	OBJEKT:	DÁTUM: 02/2026	MIERKA: –	LIST: 12/30	Č.ZÁK.:	Č.VÝKRESU:
	DGA DESIGN GRAPHIC ARCHITECTURE	SO 02 HLAVNÝ OBJEKT – DOSTAVBA NsP	ROZVÁDZAČ R2			274	40

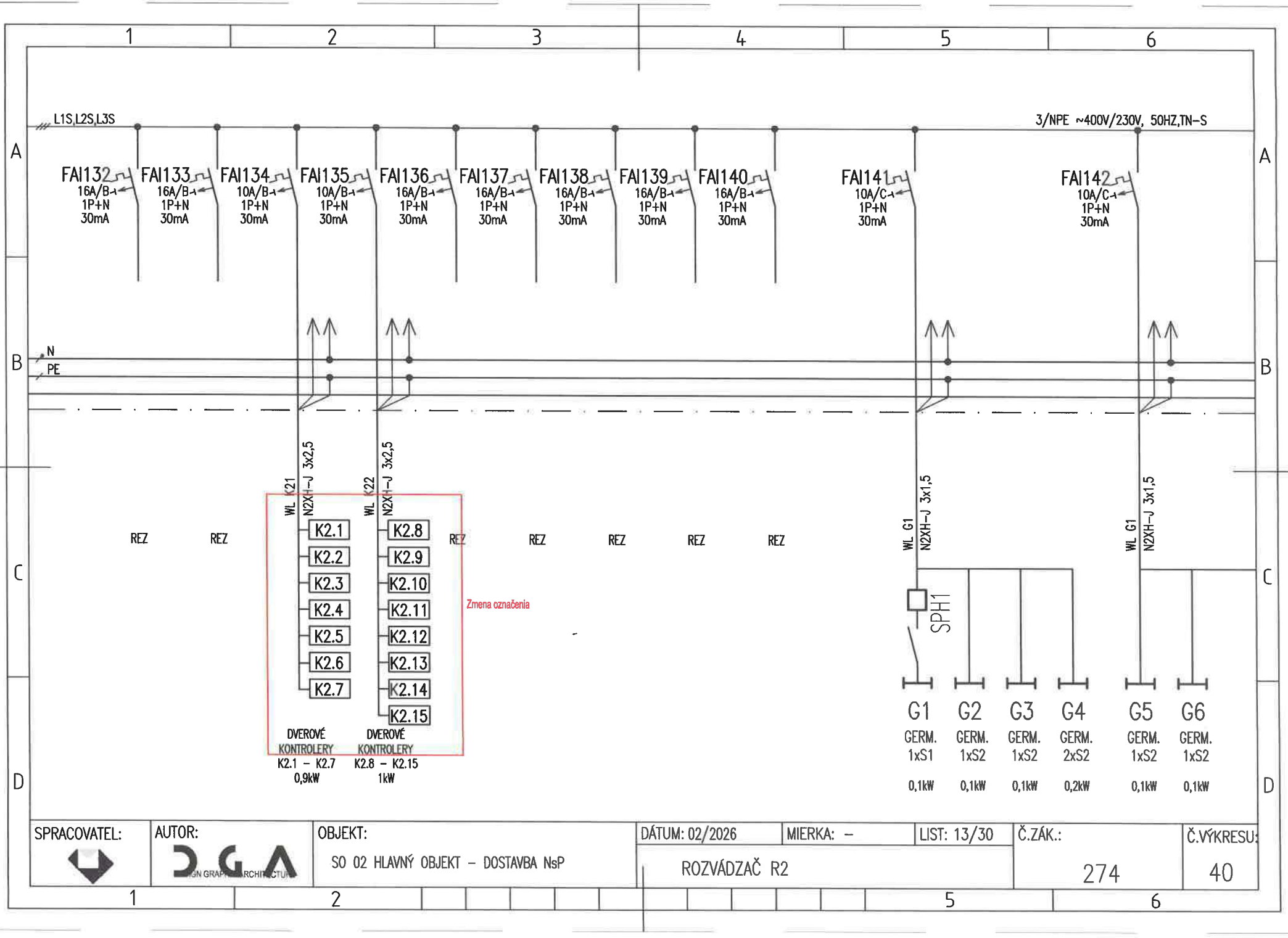

SPRACOVATEL:	AUTOR:	OBJEKT:	DÁTUM: 02/2026	MIERKA: –	LIST: 13/30	Č.ZÁK.:	Č.VÝKRESU:
	DGA	SO 02 HLAVNÝ OBJEKT – DOSTAVBA NsP	ROZVÁDZAČ R2			274	40



SPRACOVATEL:	AUTOR:	OBJEKT:	DÁTUM: 02/2026	MIERKA: –	LIST: 14/30	Č.ZÁK.:	Č.VÝKRESU:
	DGA DESIGN GRAPHIC ARCHITECTURE	SO 02 HLAVNÝ OBJEKT – DOSTAVBA NsP	ROZVÁDZAČ R2			274	40

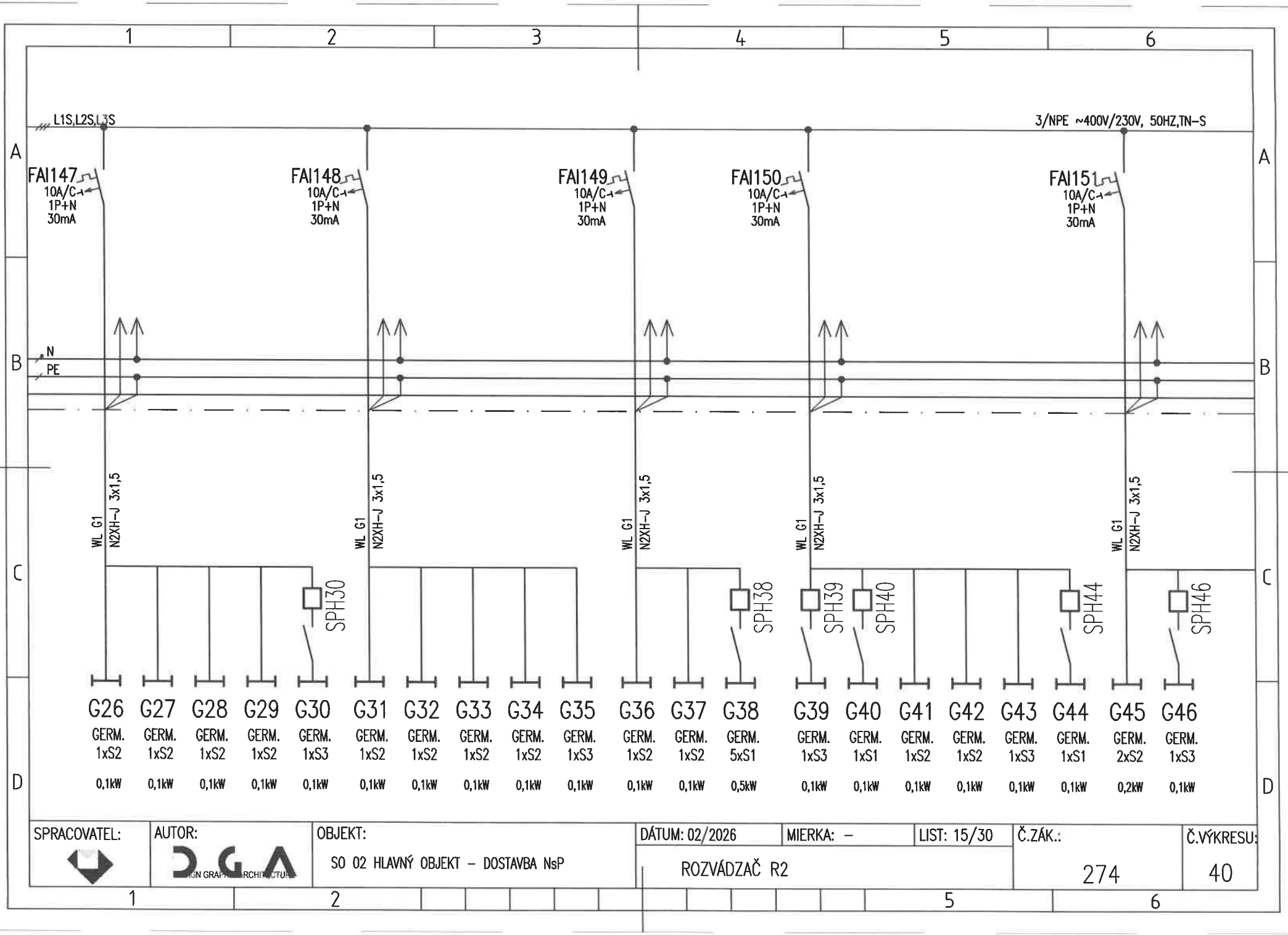

SPRACOVATEL:	AUTOR:	OBJEKT:	DÁTUM: 02/2026	MIERKA: –	LIST: 15/30	Č.ZÁK.:	Č.VÝKRESU:
	DGA DESIGN GRAPHIC ARCHITECTURE	SO 02 HLAVNÝ OBJEKT – DOSTAVBA NsP	ROZVÁDZAČ R2			274	40

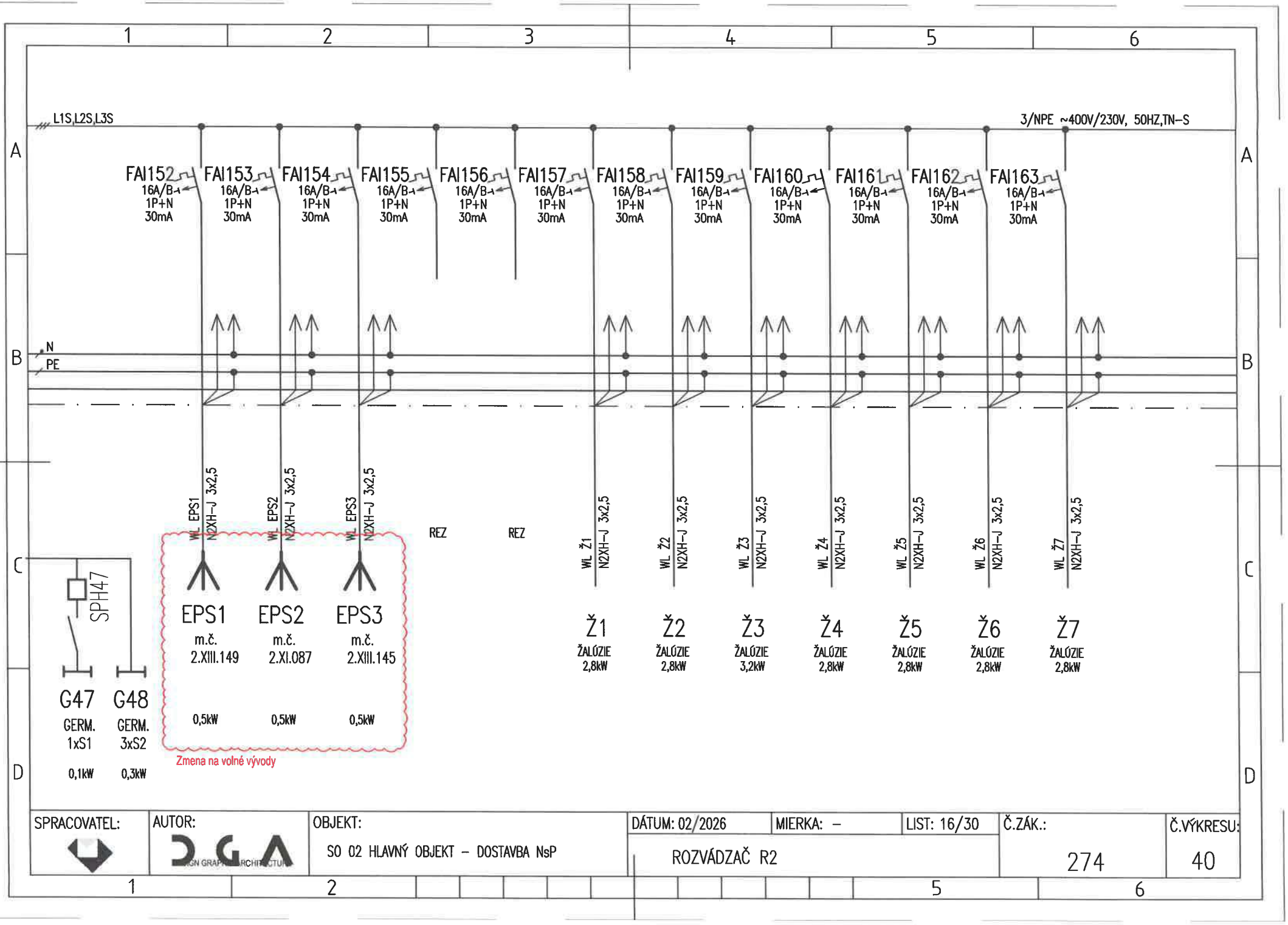

SPRACOVATEL:	AUTOR:	OBJEKT:	DÁTUM: 02/2026	MIERKA: –	LIST: 16/30	Č.ZÁK.:	Č.VÝKRESU:
	DGA DESIGN GRAPHIC ARCHITECTURE	SO 02 HLAVNÝ OBJEKT – DOSTAVBA NsP	ROZVÁDZAČ R2			274	40

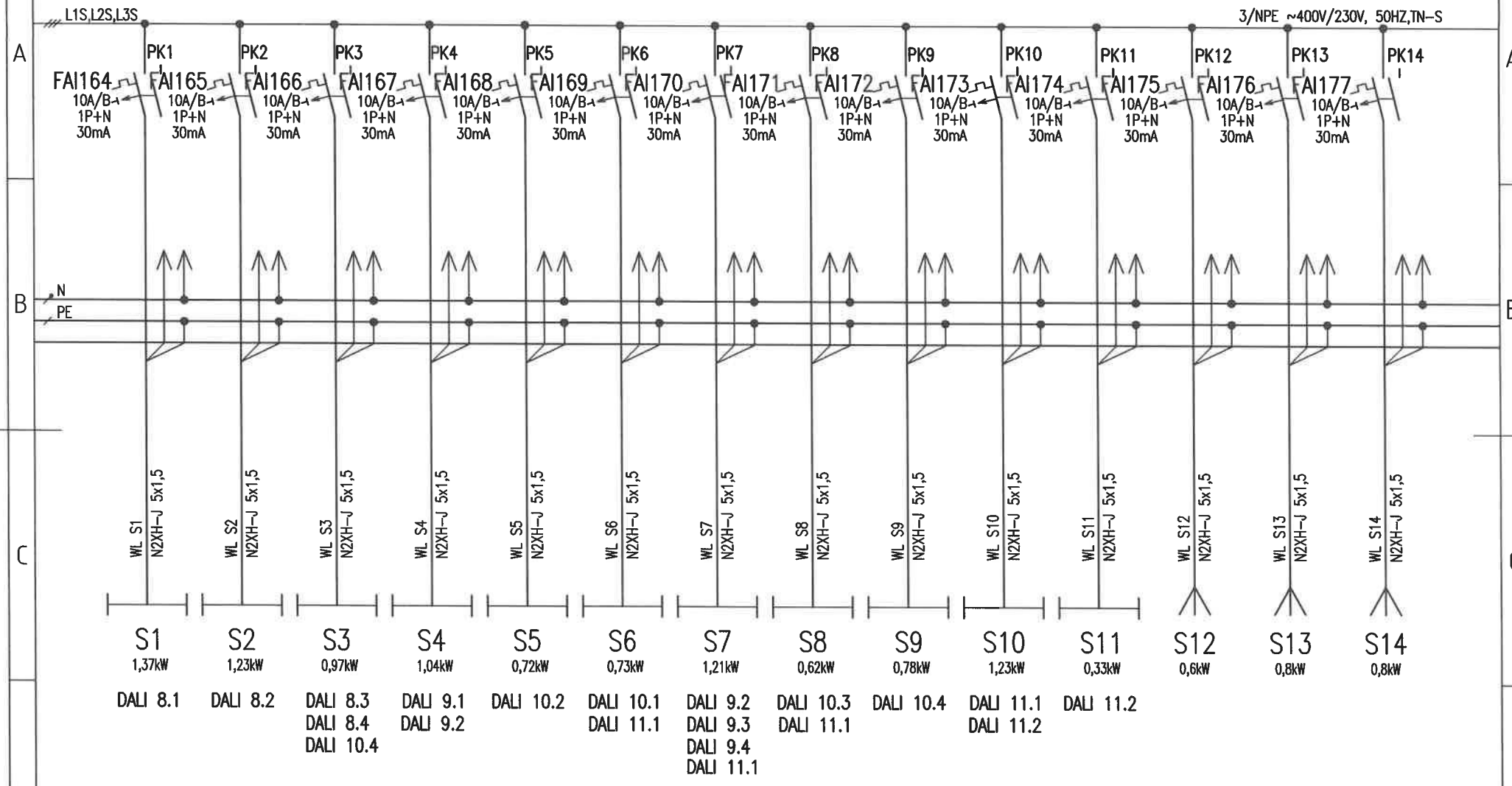

SPRACOVATEL:	AUTOR:	OBJEKT:	DÁTUM: 02/2026	MIERKA: –	LIST: 17/30	Č.ZÁK.:	Č.VÝKRESU:
	DGA DESIGN GRAPHIC ARCHITECTURE	SO 02 HLAVNÝ OBJEKT – DOSTAVBA NsP	ROZVÁDZAČ R2			274	40

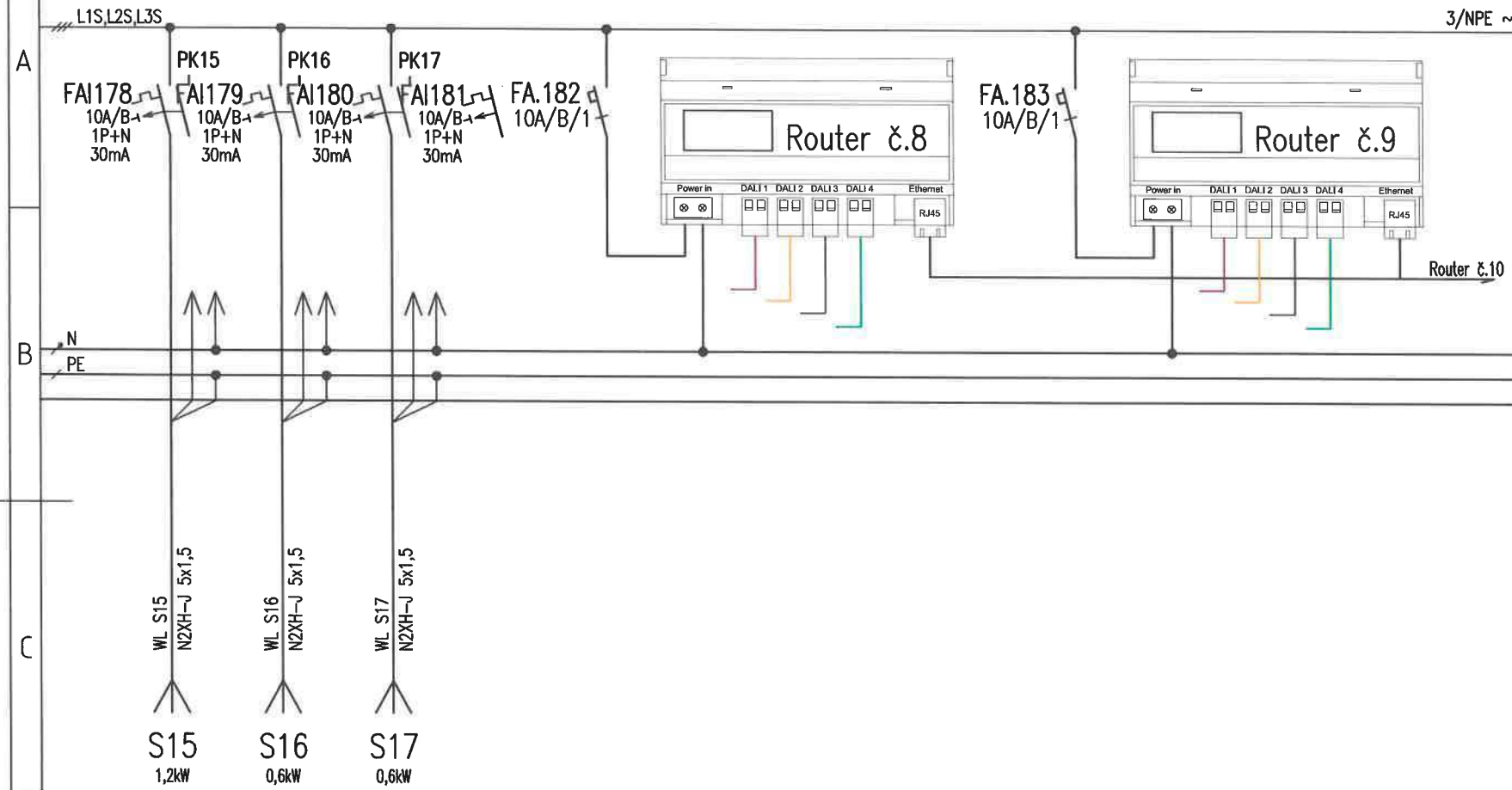

SPRACOVATEL:	AUTOR:	OBJEKT:	DÁTUM: 02/2026	MIERKA: –	LIST: 18/30	Č.ZÁK.:	Č.VÝKRESU:
	DGA	SO 02 HLAVNÝ OBJEKT – DOSTAVBA NsP	ROZVÁDZAČ R2			274	40

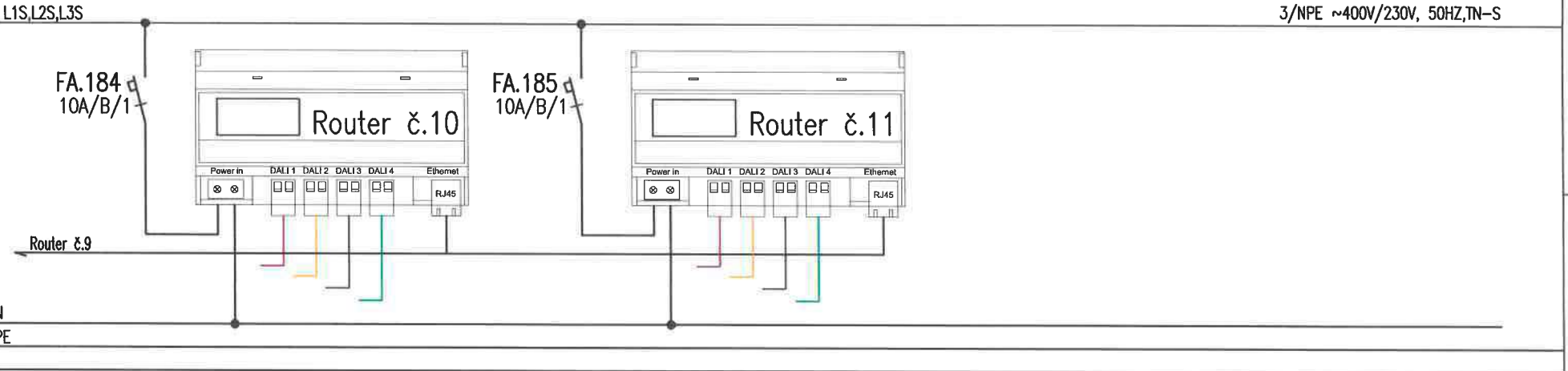

SPRACOVATEL:	AUTOR:	OBJEKT:	DÁTUM: 02/2026	MIERKA: –	LIST: 19/30	Č.ZÁK.:	Č.VÝKRESU:
	DGA DESIGN GRAPHIC ARCHITECTURE	SO 02 HLAVNÝ OBJEKT – DOSTAVBA NsP	ROZVÁDZAČ R2			274	40

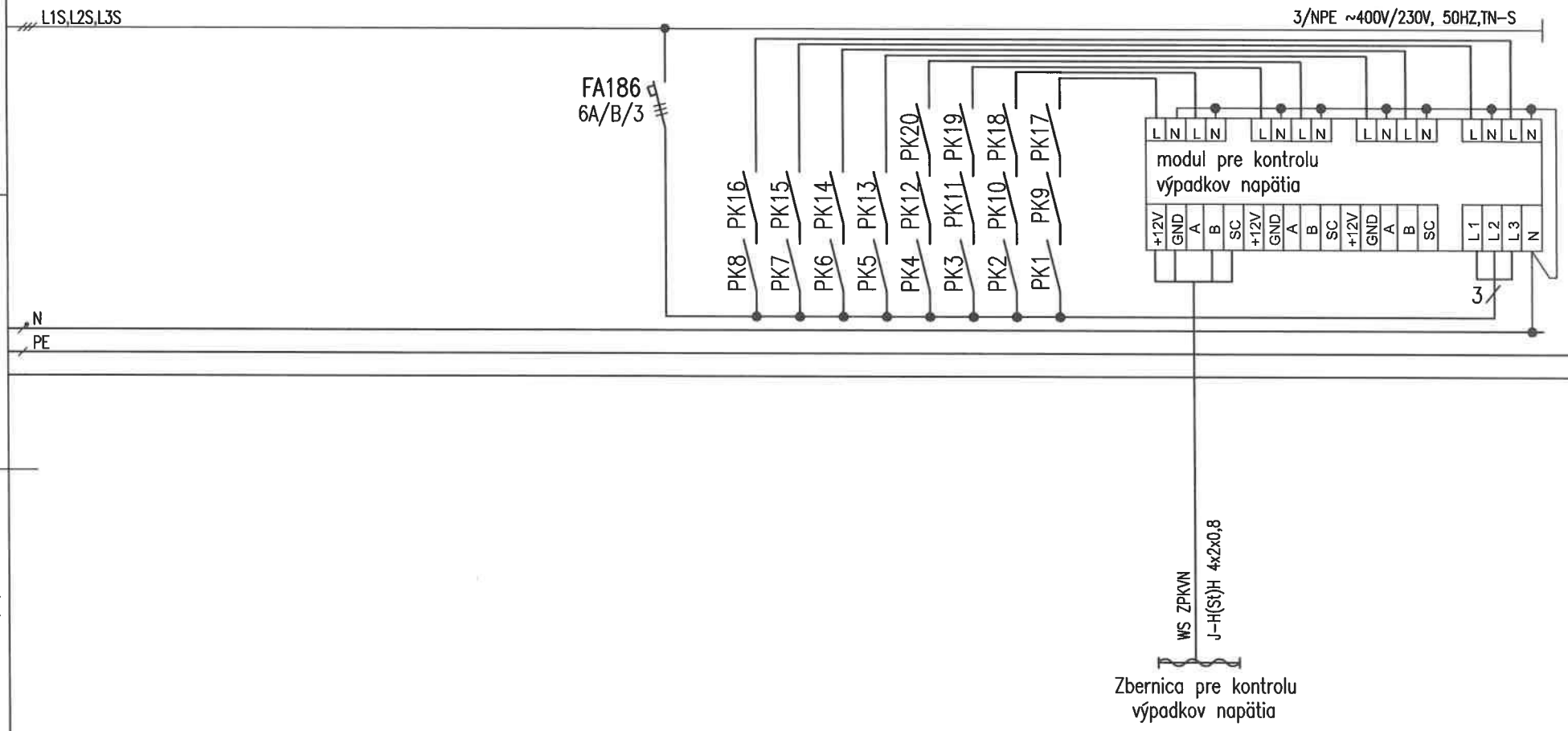

SPRACOVATEL:	AUTOR:	OBJEKT:	DÁTUM: 02/2026	MIERKA: –	LIST: 20/30	Č.ZÁK.:	Č.VÝKRESU:
	DGA DESIGN GRAPHIC ARCHITECTURE	SO 02 HLAVNÝ OBJEKT – DOSTAVBA NsP	ROZVÁDZAČ R2			274	40

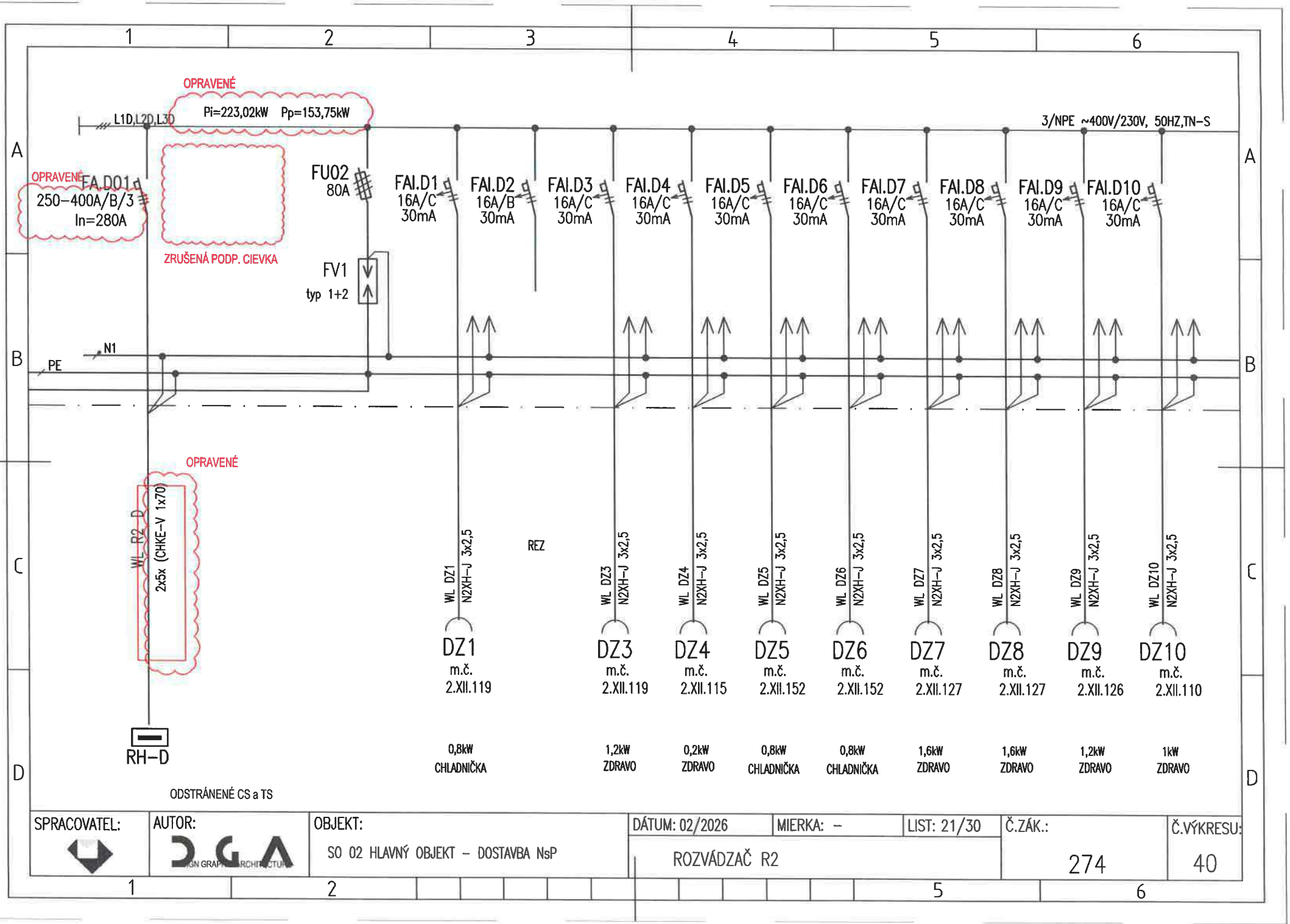
OPRAVENÉ
Pi=223,02kW Pp=153,75kW
L1D,L2D,L3D
3/NPE ~400V/230V, 50HZ,TN-S
OPRAVENÉ
FA.D01
250-400A/B/3
In=280A
ZRUŠENÁ PODP. CIEVKA
FU02
80A
FV1
typ 1+2
FAI.D1 16A/C 30mA
FAI.D2 16A/B 30mA
FAI.D3 16A/C 30mA
FAI.D4 16A/C 30mA
FAI.D5 16A/C 30mA
FAI.D6 16A/C 30mA
FAI.D7 16A/C 30mA
FAI.D8 16A/C 30mA
FAI.D9 16A/C 30mA
FAI.D10 16A/C 30mA
N1
PE
OPRAVENÉ
WL R2_D
2x5x (CHKE-V 1x70)
RH-D
ODSTRÁNENÉ CS a TS
REZ
WL DZ1 N2XH-J 3x2,5
WL DZ3 N2XH-J 3x2,5
WL DZ4 N2XH-J 3x2,5
WL DZ5 N2XH-J 3x2,5
WL DZ6 N2XH-J 3x2,5
WL DZ7 N2XH-J 3x2,5
WL DZ8 N2XH-J 3x2,5
WL DZ9 N2XH-J 3x2,5
WL DZ10 N2XH-J 3x2,5
DZ1 m.č. 2.XII.119 0,8kW CHLADNIČKA
DZ3 m.č. 2.XII.119 1,2kW ZDRAVO
DZ4 m.č. 2.XII.115 0,2kW ZDRAVO
DZ5 m.č. 2.XII.152 0,8kW CHLADNIČKA
DZ6 m.č. 2.XII.152 0,8kW CHLADNIČKA
DZ7 m.č. 2.XII.127 1,6kW ZDRAVO
DZ8 m.č. 2.XII.127 1,6kW ZDRAVO
DZ9 m.č. 2.XII.126 1,2kW ZDRAVO
DZ10 m.č. 2.XII.110 1kW ZDRAVO
SPRACOVATEL:
AUTOR:
OBJEKT:
SO 02 HLAVNÝ OBJEKT – DOSTAVBA NsP
DÁTUM: 02/2026
MIERKA: –
LIST: 21/30
Č.ZÁK.:
274
Č.VÝKRESU:
40
ROZVÁDZAČ R2

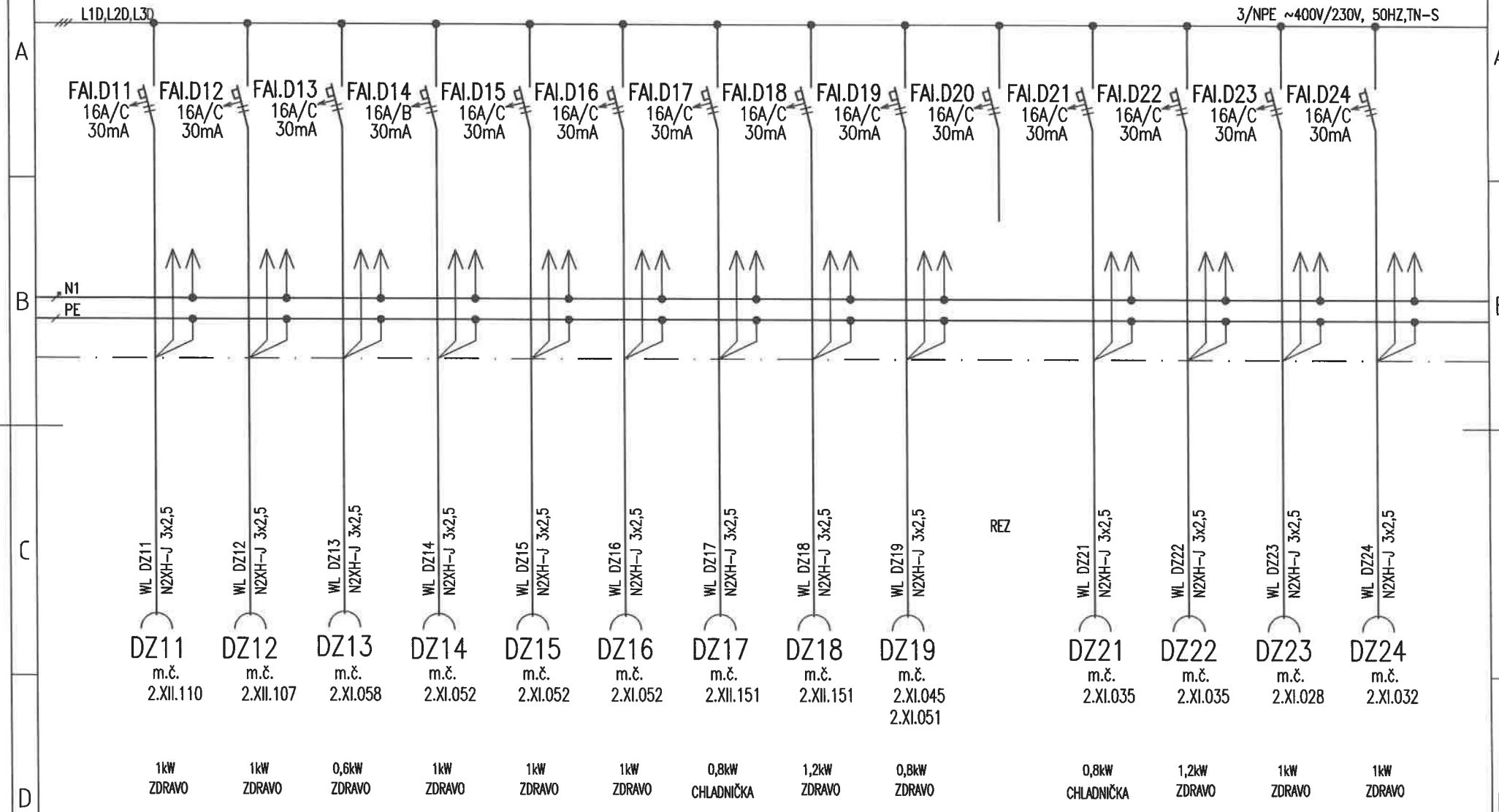

SPRACOVATEL:	AUTOR:	OBJEKT:	DÁTUM: 02/2026	MIERKA: –	LIST: 22/30	Č.ZÁK.:	Č.VÝKRESU:
	DGA DESIGN GRAPHIC ARCHITECTURE	SO 02 HLAVNÝ OBJEKT – DOSTAVBA NsP	ROZVÁDZAČ R2			274	40

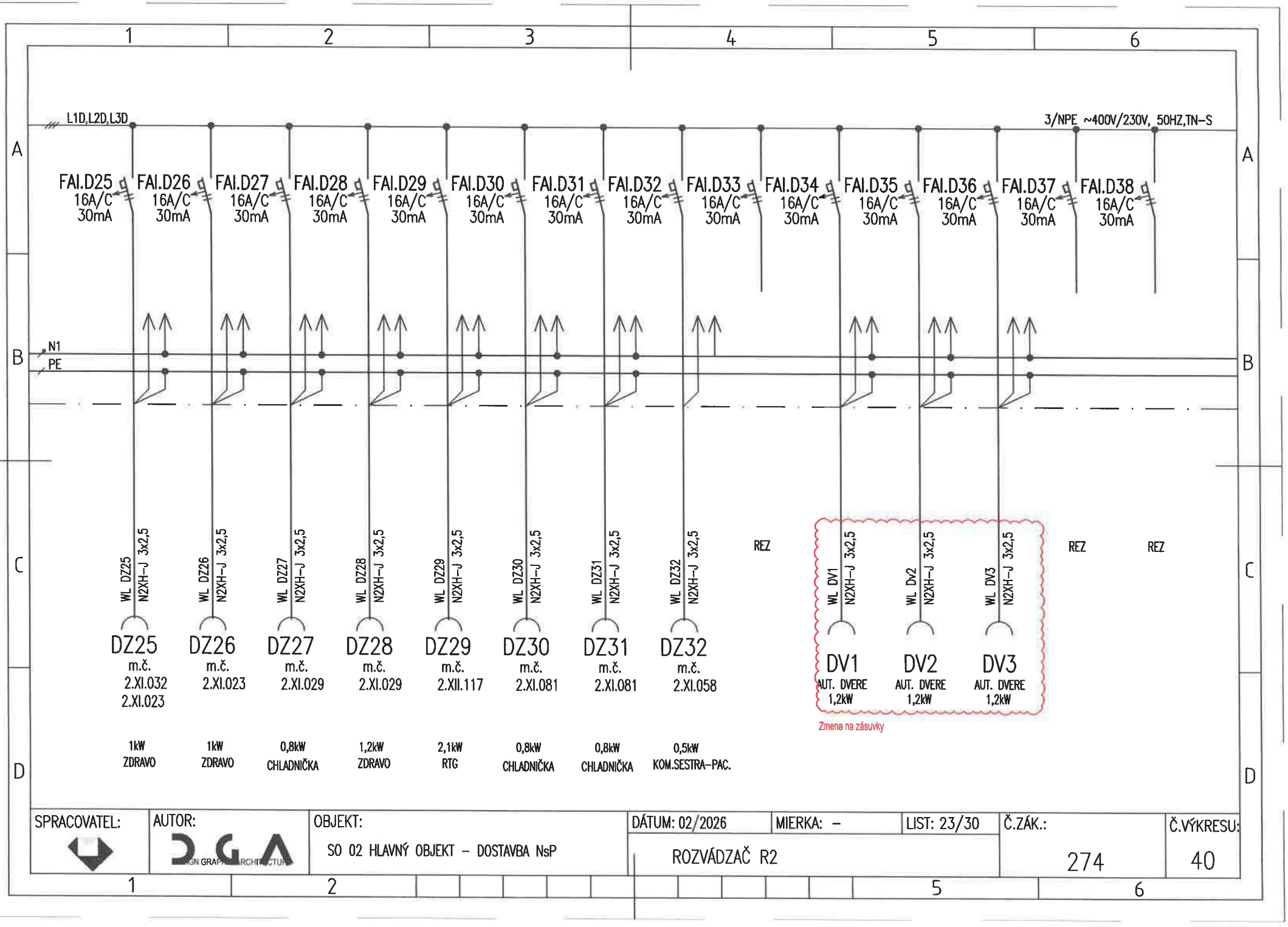

SPRACOVATEL:	AUTOR:	OBJEKT:	DÁTUM: 02/2026	MIERKA: -	LIST: 23/30	Č.ZÁK.:	Č.VÝKRESU:
	DGA	SO 02 HLAVNÝ OBJEKT - DOSTAVBA NsP	ROZVÁDZAČ R2			274	40

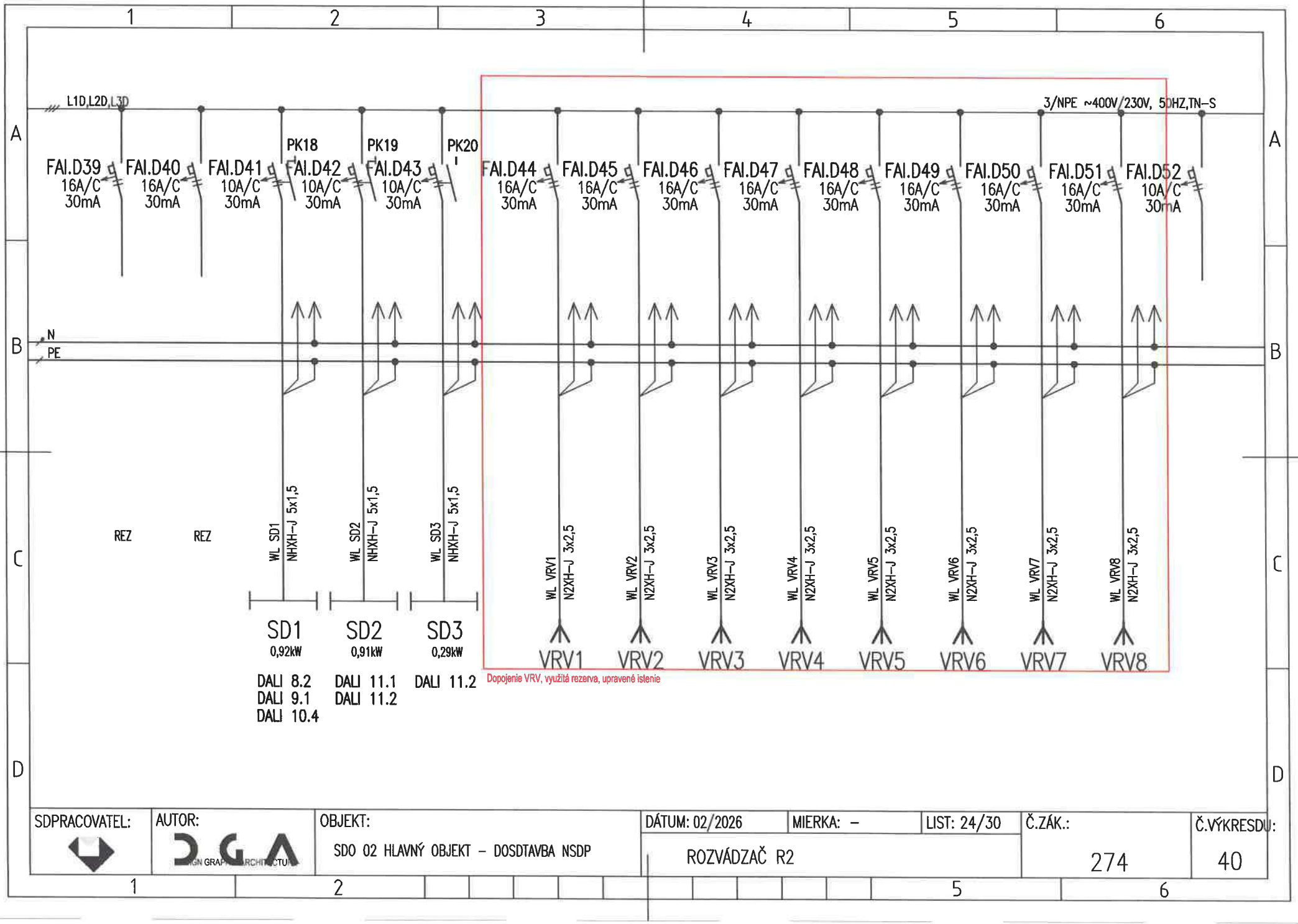

SDPRACOVATEL:	AUTOR:	OBJEKT:	DÁTUM: 02/2026	MIERKA: –	LIST: 24/30	Č.ZÁK.:	Č.VÝKRESU:
	DGA	SDO 02 HLAVNÝ OBJEKT – DOSDTAVBA NSDP	ROZVÁDZAČ R2			274	40

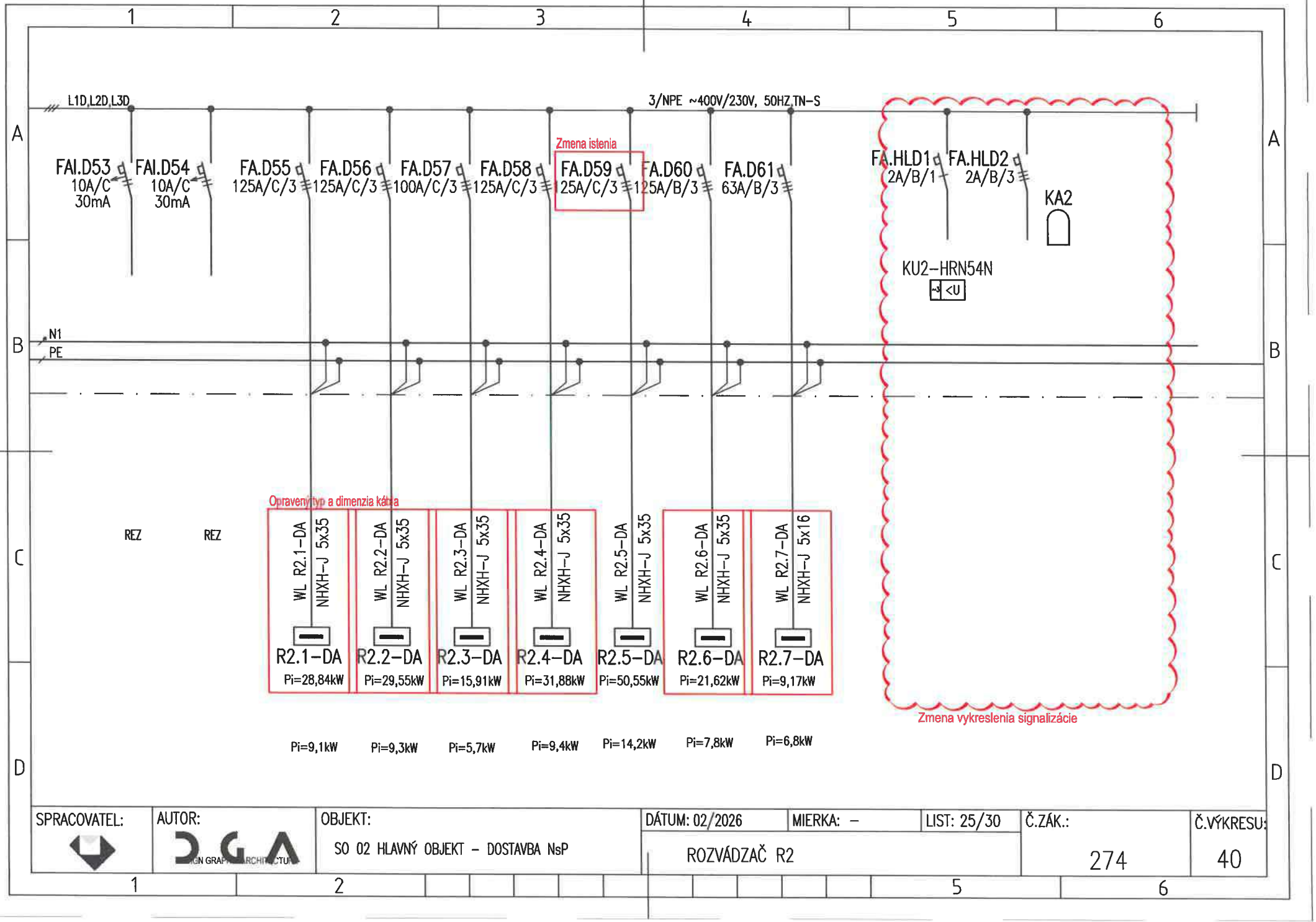

SPRACOVATEL:	AUTOR:	OBJEKT:	DÁTUM: 02/2026	MIERKA: –	LIST: 25/30	Č.ZÁK.:	Č.VÝKRESU:
	DGA	SO 02 HLAVNÝ OBJEKT – DOSTAVBA NsP	ROZVÁDZAČ R2			274	40

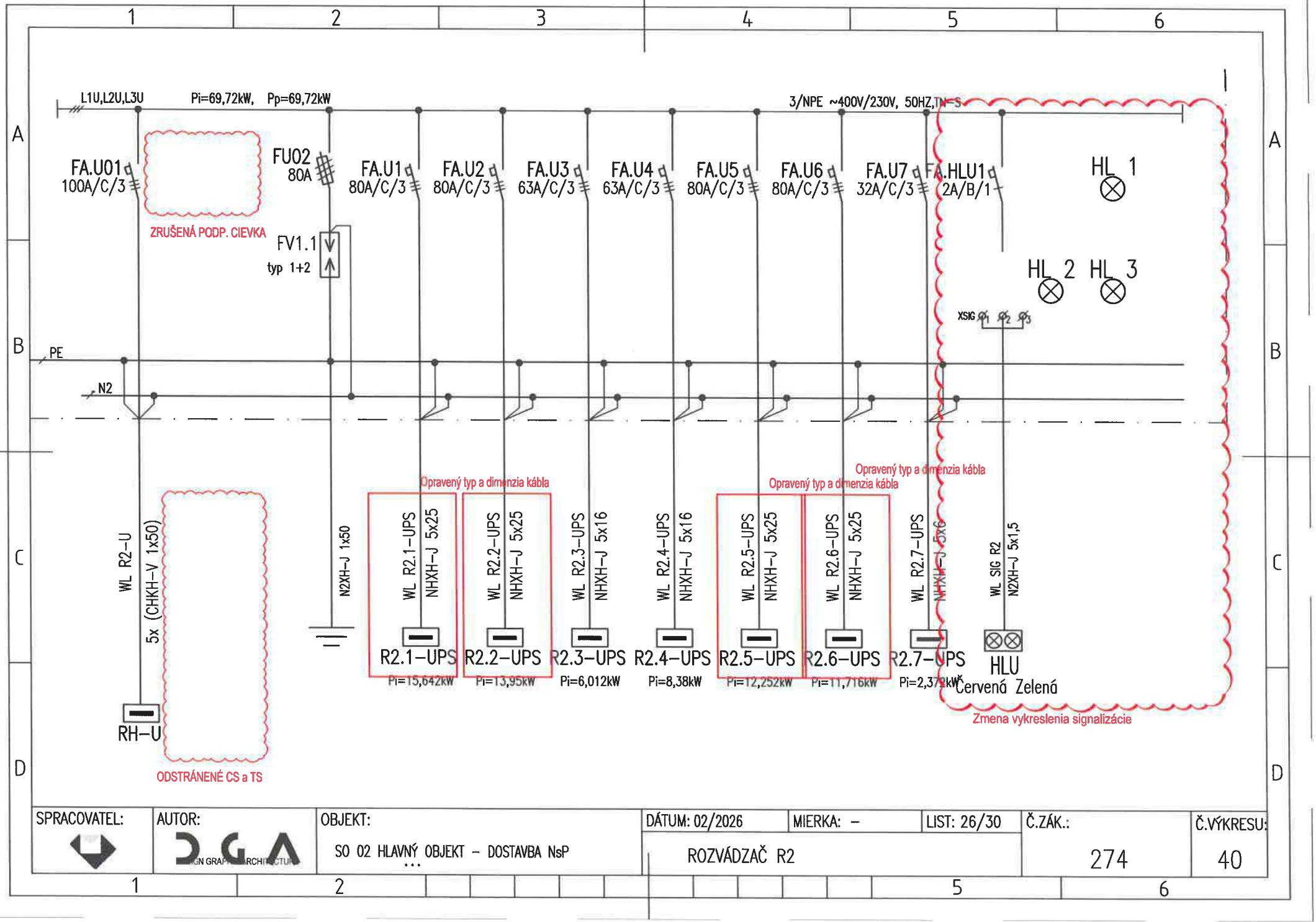

SPRACOVATEL:	AUTOR:	OBJEKT:	DÁTUM: 02/2026	MIERKA: –	LIST: 26/30	Č.ZÁK.:	Č.VÝKRESU:
	DGA	SO 02 HLAVNÝ OBJEKT – DOSTAVBA NsP	ROZVÁDZAČ R2			274	40

Ovládanie žalúzií

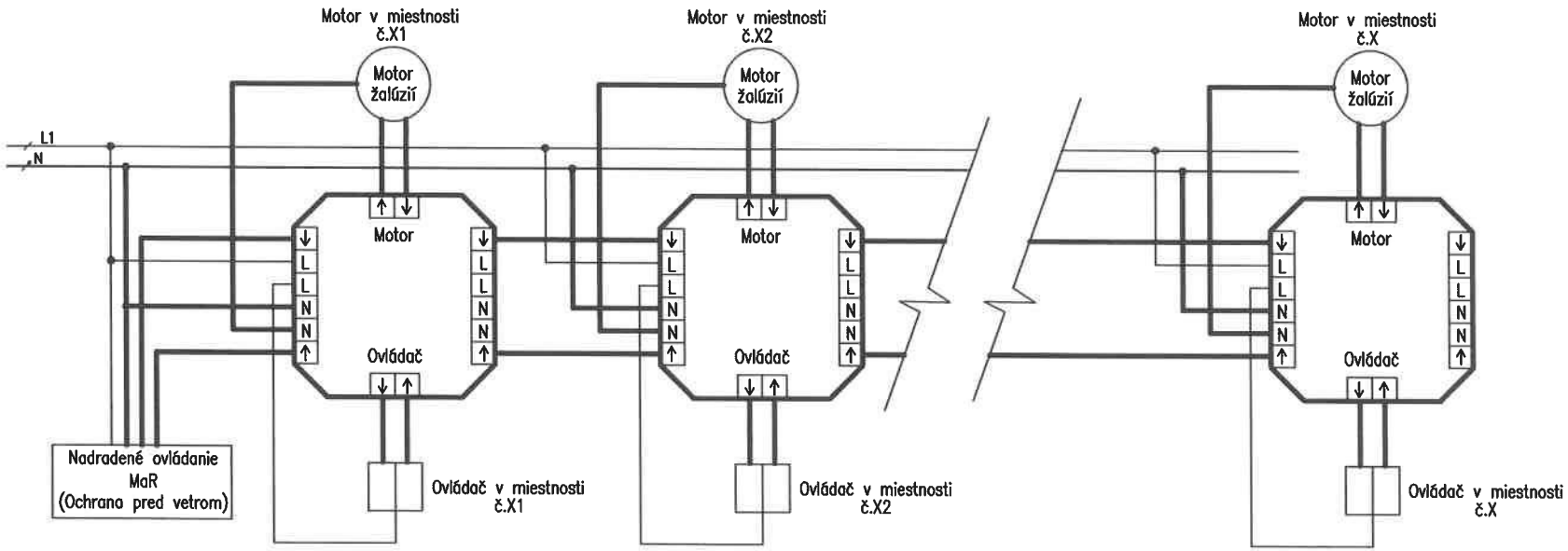

SPRACOVATEL:	AUTOR:	OBJEKT:	DÁTUM: 02/2026	MIERKA: –	LIST: 27/30	Č.ZÁK.:	Č.VÝKRESU:
	DGA DESIGN GRAPH ARCHITECTURE	SO 02 HLAVNÝ OBJEKT – DOSTAVBA NsP	ROZVÁDZAČ R2			274	40

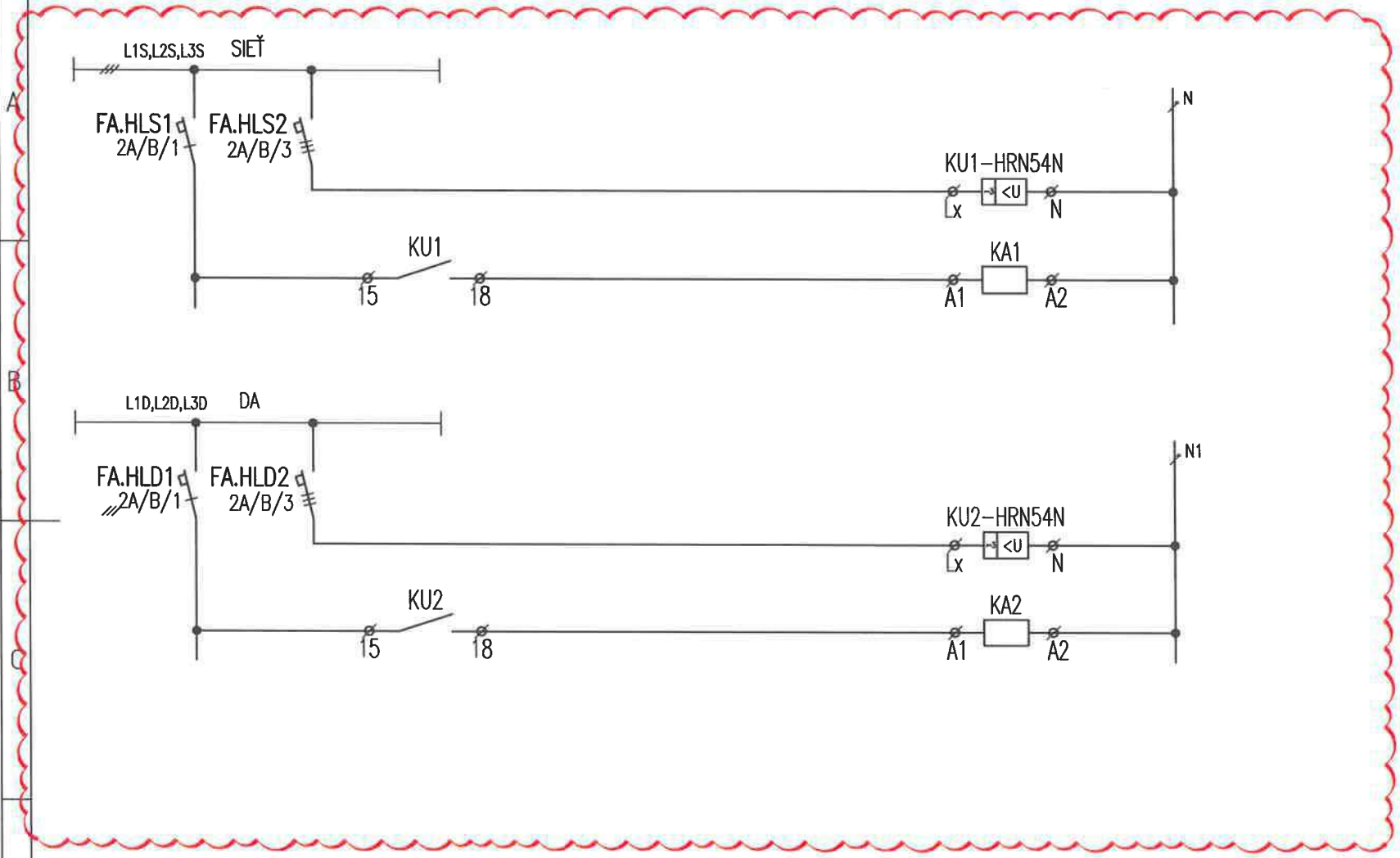

DOPLNENÁ SCHÉMA SIGNALIZÁCIE

SPRACOVATEL:	AUTOR:	OBJEKT:	DÁTUM: 02/2026	MIERKA: –	LIST: 28/30	Č.ZÁK.:	Č.VÝKRESU:
	DGA	SO 02 HLAVNÝ OBJEKT – DOSTAVBA NsP	ROZVÁDZAČ R2			274	40

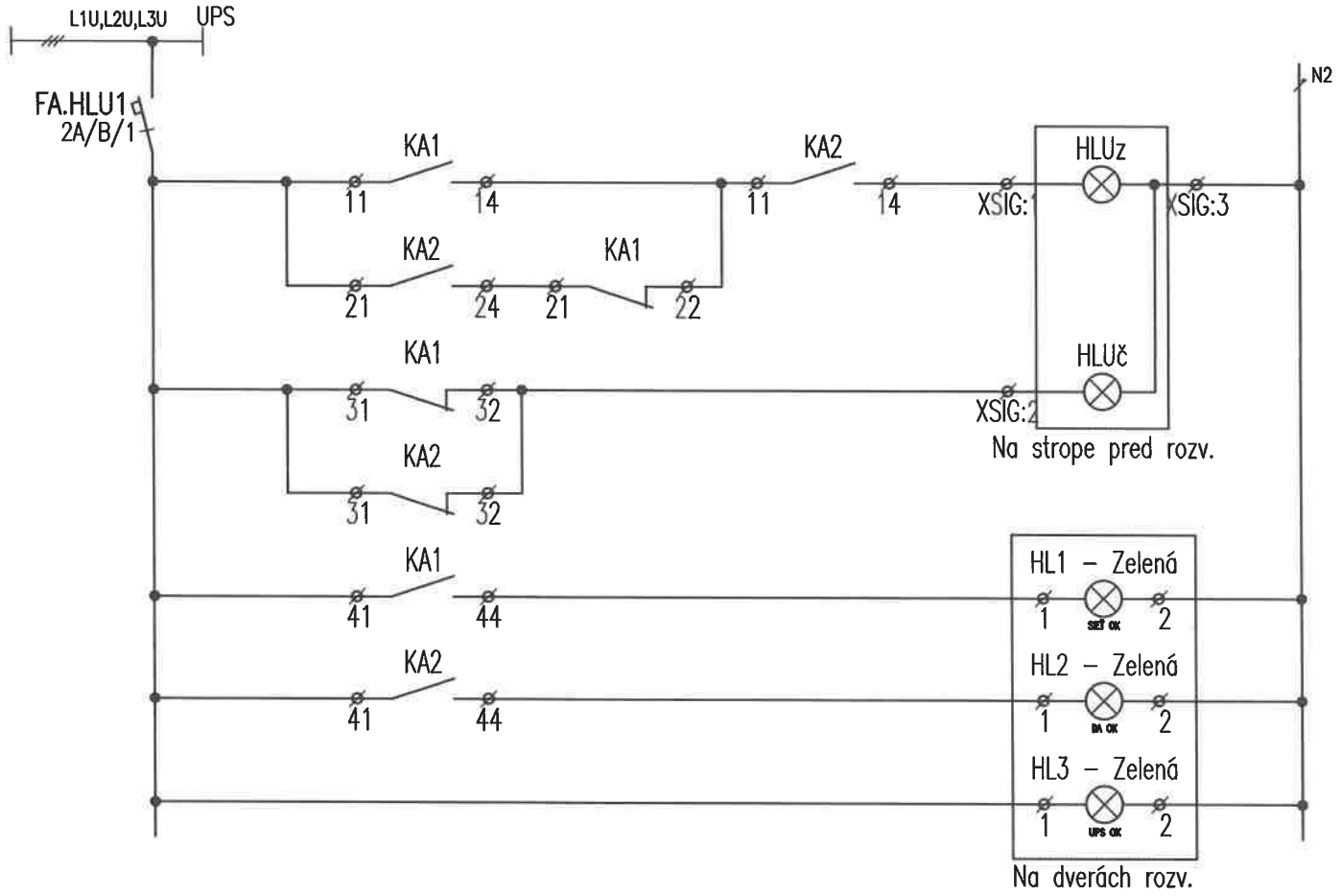

DOPLNENÁ SCHÉMA SIGNALIZÁCIE

SPRACOVATEL:	AUTOR:	OBJEKT:	DÁTUM: 02/2026	MIERKA: –	LIST: 29/30	Č.ZÁK.:	Č.VÝKRESU:
	DGA	SO 02 HLAVNÝ OBJEKT – DOSTAVBA NsP	ROZVÁDZAČ R2			274	40

Doplnené



SPRACOVATEL:	AUTOR:	OBJEKT:	DÁTUM: 02/2026	MIERKA: –	LIST: 30/30	Č.ZÁK.:	Č.VÝKRESU:
	DGA	SO 02 HLAVNÝ OBJEKT – DOSTAVBA NsP …	ROZVÁDZAČ R2			274	40

UPOZORNENIE:
VSETKY NAVRHOVANÉ MATERIALY JE MOZNE NAHRADIT OBDOBNYMI MATERIALMI S PODOBNYMI STAVEBNOTECHNICKYMI A FYZIKALNYMI VLASTNOSTAMI INYCH CERTIFIKOVANYCH VYROBCOV !!!

schéma/plan

orientacia/orientation

revizia/revision	datum/date	obsah/contents
REVÍZIA 04	02/2026	Doplnenie vývodov, poznámky, rušenie a dopĺňanie prvkov, zmeny dimenzií

investor/client		Jána Janského 1 052 01 Spišská Nová Ves	Miriama Letovanec Ing. Jaroslav Šipoš Ing. Viktor Korba Ing. Paulína Ščasná Ing. Marek Klimko SVET ZDRAVIA
author/desinger	DutchHealthArchitects	Wilhelminakade 310 3072 AR Rotterdam The Netherlands www.dutchhealtharchitects.nl	DHA DUTCH HEALTH
co-author/desinger	d.g.A. design graphic architecture s.r.o.	Sídlo: Jiráskova 38, Prešov Atelier: Popradská 80, Košice Tel: +421 55 644 4397 atelierdga@mail.t-com.sk	Ing.mgr.arch. Radovan Gonos Ing. Martin Kušnírik Ing. Peter Cimbal Ing. Matúš Chomjak Ing. Ľubomíra Šimková DESIGN GRAPHIC ARCHITECTURE
vypracoval/drawn by	Montin s.r.o.	Žriedlová 28, Košice Tel: +421 55 550 16 12 montin@montin.sk www.montin.sk	Ing. Dana Wagnerová Ing. Jozef Király, PhD. Ing. Pavol Mlynár

generalny projektant/ general desinger	Ing.mgr.arch. Radovan Gonos	autorizácia/authorisation
zodpovedny projektant/ responsibledesigner	Ing.Jozef Király, PhD.	
hip/gpe	Ing.mgr.arch. Radovan Gonos	
projekt/project	DOSTAVBA A REKONŠTRUKCIA LOŽKOVEJ ČASTI NEMOCNICE S POLIKLINIKOU V SPIŠSKEJ NOVEJ VSI	
miesto/place	Spišská Nová Ves, Jána Janského 1, 052 01 Katastrálne územie: Spišská Nová Ves Parcela č.: 1094/1, 1094/17, 1094/81, 1094/82, 1094/98, 1094/99, 1095, 1096, 9243/18	
stavebný objekt/building	SO 02 HLAVNÝ OBJEKT - DOSTAVBA NsP	
výkres/plan	Rozvádzač R3	

mierka/scale		rozmer výkresu/plan dimension		výkres/plan	
			A4x26		ELI-SIL-48

2	7	4	R	P	0	0	2	0	4	0	2	2	6		profesia/discipline	ELI-SIL
akcia/action			stupeň/stage		st.objekt/building			revizia/revision		datum/date				paré	číslo zákazky	

d.g.A. design graphic architecture s.r.o., Jiraskova 38, 080 05 Presov, atelier Popradska 80, 040 011 Kosice, zapisana v OR OS Presov, oddiel Sro, vlozka 17132/P, tel.+421 55 6444397, mail. atelierdga@mail.t-com.sk, ICO. 36 514 241, DIC. 202 214 2727

ROZVÁDZAČ R3

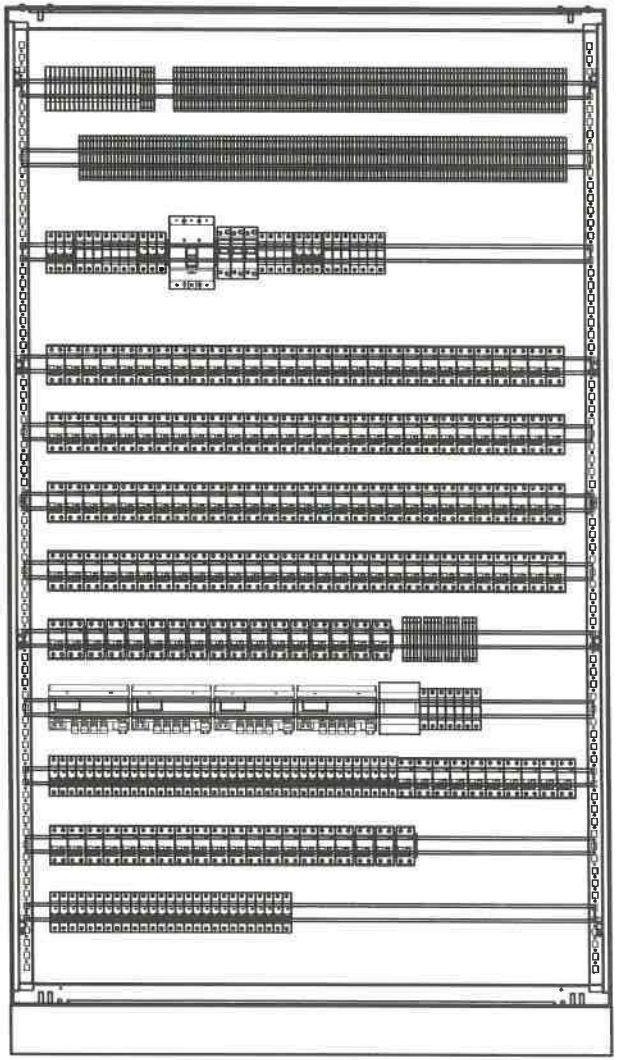

POZNÁMKA:

- VYHOTOVENÉ ROZVÁDZAČE MUSIA REŠPEKTOVAŤ PRÍSLUŠNÉ STAVEBNÉ OTVORY
- VŠETKY PRÚDOVÉ CHRÁNIČE BUDÚ TYPU A.

ROZVODNÝ SYSTÉM:
3NPE~50Hz, 400V,230V/TN-S
OCHRANNÉ OPATRENIA:
SAMOČINNÝM ODPOJENÍM NAPÁJANIA
DVOJITOU ALEBO ZOSILNENOU IZOLÁCIOU
PRÚDOVÝM CHRÁNIČOM RCD 30mA
ROZMER: 1200x400x2000+100
KRYTIE IP: 40/20
PRÍVODY/VÝVODY: ZHORA/ZHORA

SPRACOVATEL:	AUTOR:	OBJEKT:	DÁTUM: 02/2026	MIERKA: –	LIST: 2/26	Č.ZÁK.:	Č.VÝKRESU:
	DGA	SO 02 HLAVNÝ OBJEKT – DOSTAVBA NsP	ROZVÁDZAČ R3			274	48

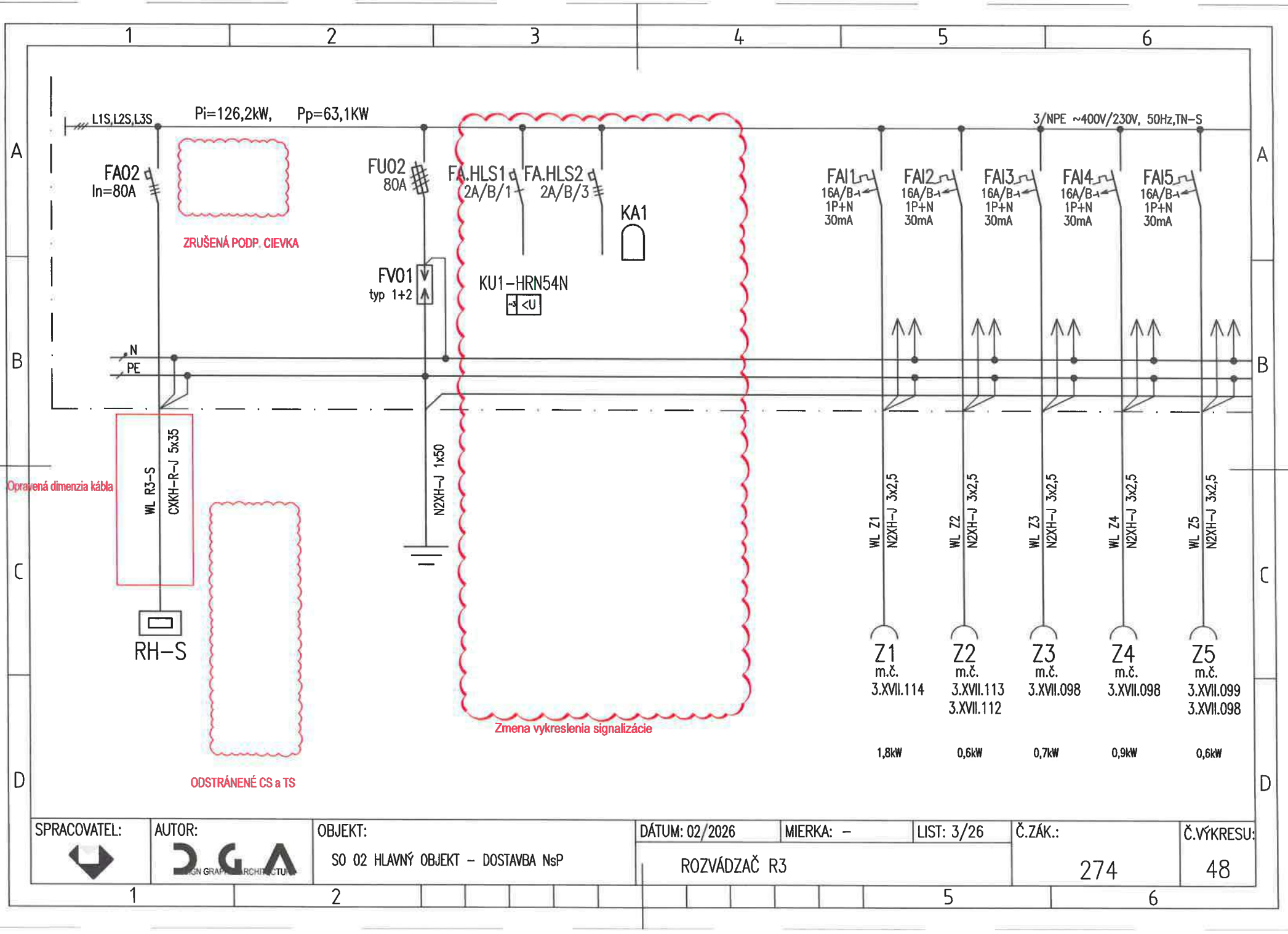

SPRACOVATEL:	AUTOR:	OBJEKT:	DÁTUM: 02/2026	MIERKA: –	LIST: 3/26	Č.ZÁK.:	Č.VÝKRESU:
	DGA	SO 02 HLAVNÝ OBJEKT – DOSTAVBA NsP	ROZVÁDZAČ R3			274	48



SPRACOVATEL:	AUTOR:	OBJEKT:	DÁTUM: 02/2026	MIERKA: –	LIST: 4/26	Č.ZÁK.:	Č.VÝKRESU:
	DGA DESIGN GRAPHIC ARCHITECTURE	SO 02 HLAVNÝ OBJEKT – DOSTAVBA NsP	ROZVÁDZAČ R3			274	48

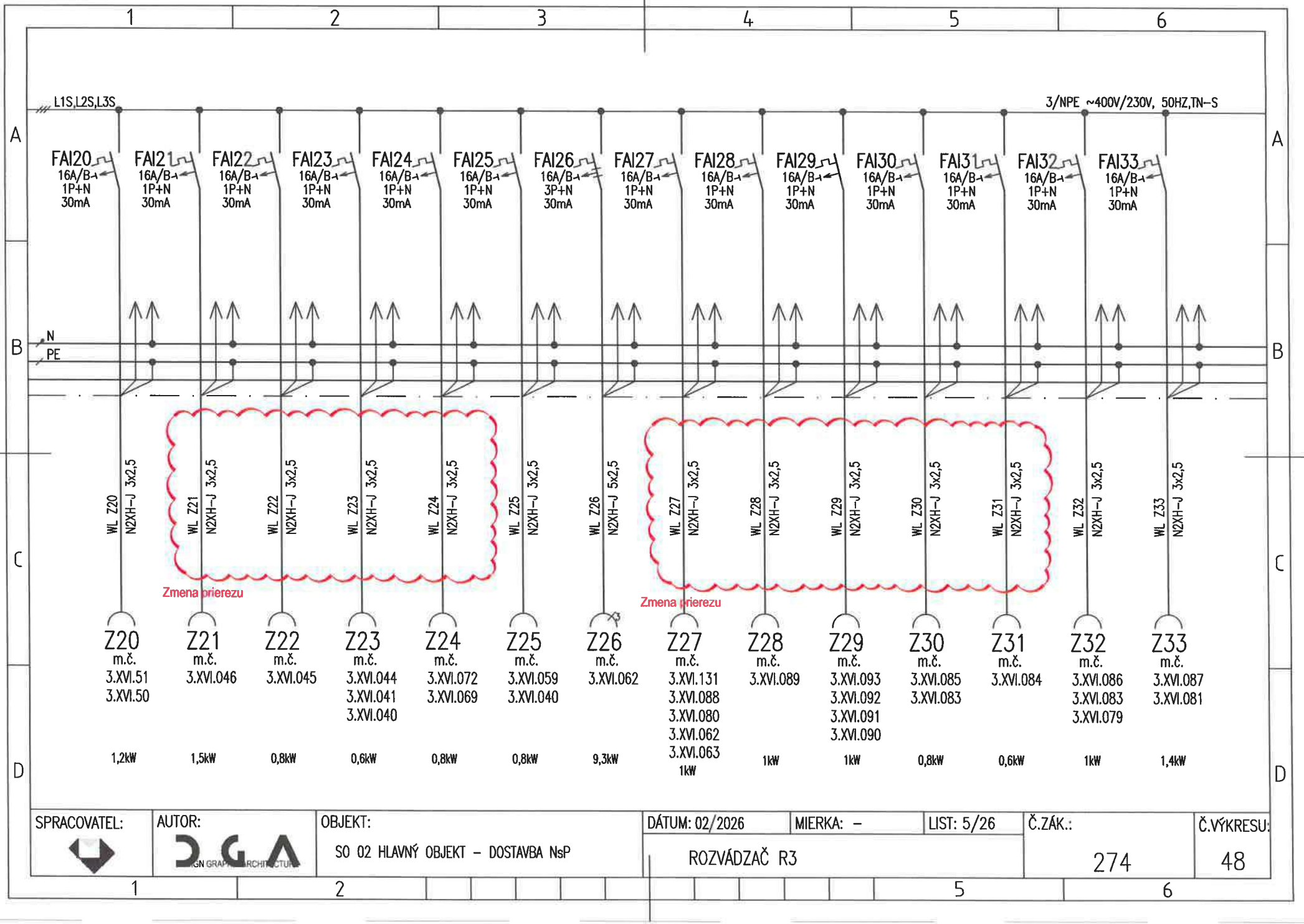

SPRACOVATEL:	AUTOR:	OBJEKT:	DÁTUM: 02/2026	MIERKA: –	LIST: 5/26	Č.ZÁK.:	Č.VÝKRESU:
	DGA DESIGN GRAPHIC ARCHITECTURE	SO 02 HLAVNÝ OBJEKT – DOSTAVBA NsP	ROZVÁDZAČ R3			274	48

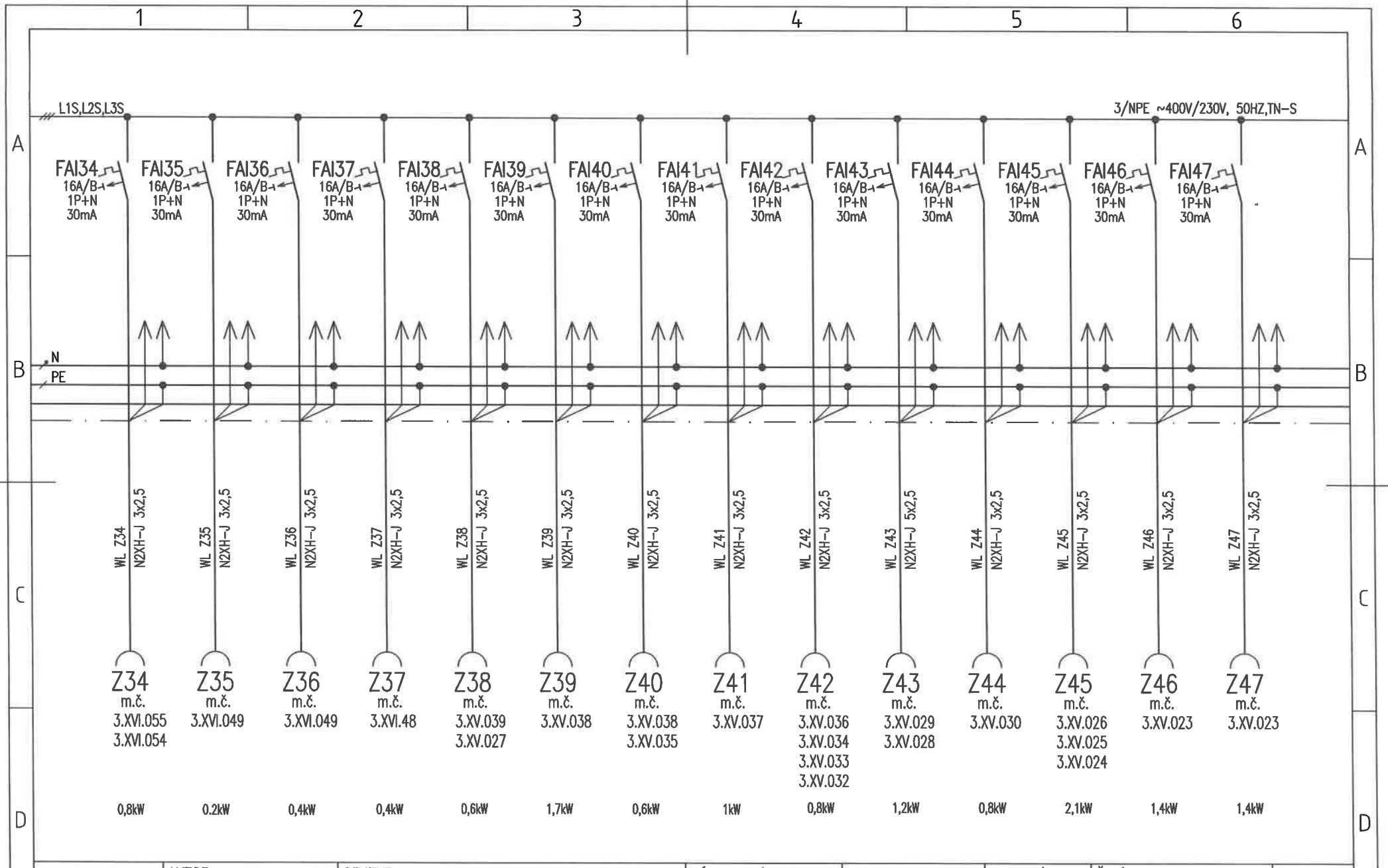

SPRACOVATEL:	AUTOR:	OBJEKT:	DÁTUM: 02/2026	MIERKA: –	LIST: 6/26	Č.ZÁK.:	Č.VÝKRESU:
	DGA	SO 02 HLAVNÝ OBJEKT – DOSTAVBA NsP	ROZVÁDZAČ R3			274	48

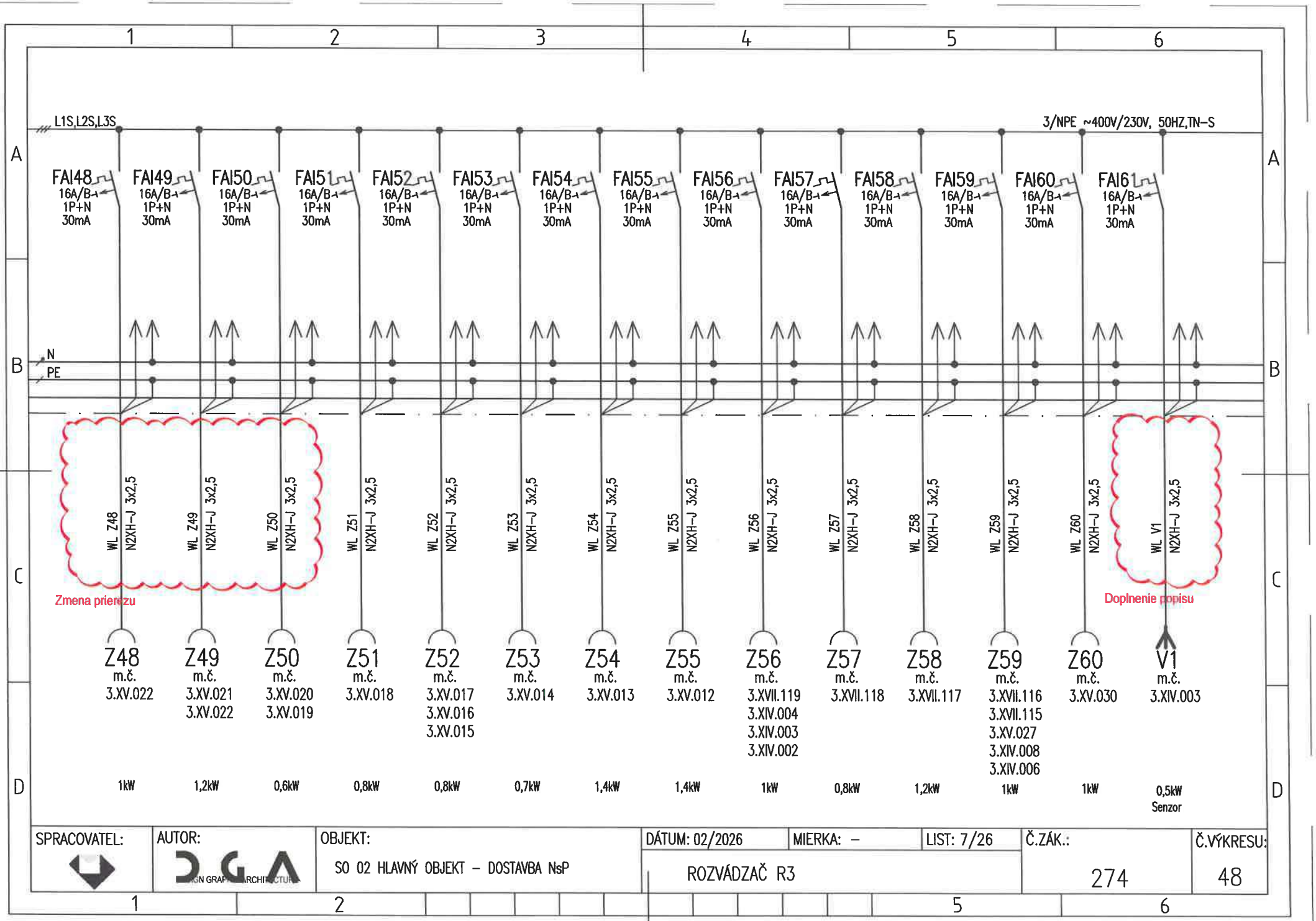

SPRACOVATEL:	AUTOR:	OBJEKT:	DÁTUM: 02/2026	MIERKA: –	LIST: 7/26	Č.ZÁK.:	Č.VÝKRESU:
	DGA DESIGN GRAPHIC ARCHITECTURE	SO 02 HLAVNÝ OBJEKT – DOSTAVBA NsP	ROZVÁDZAČ R3			274	48



SPRACOVATEL:	AUTOR:	OBJEKT:	DÁTUM: 02/2026	MIERKA: –	LIST: 8/26	Č.ZÁK.:	Č.VÝKRESU:
	DGA	SO 02 HLAVNÝ OBJEKT – DOSTAVBA NsP	ROZVÁDZAČ R3			274	48



SPRACOVATEL:	AUTOR:	OBJEKT:	DÁTUM: 02/2026	MIERKA: –	LIST: 9/26	Č.ZÁK.:	Č.VÝKRESU:
	DGA DESIGN GRAPHIC ARCHITECTURE	SO 02 HLAVNÝ OBJEKT – DOSTAVBA NsP	ROZVÁDZAČ R3			274	48

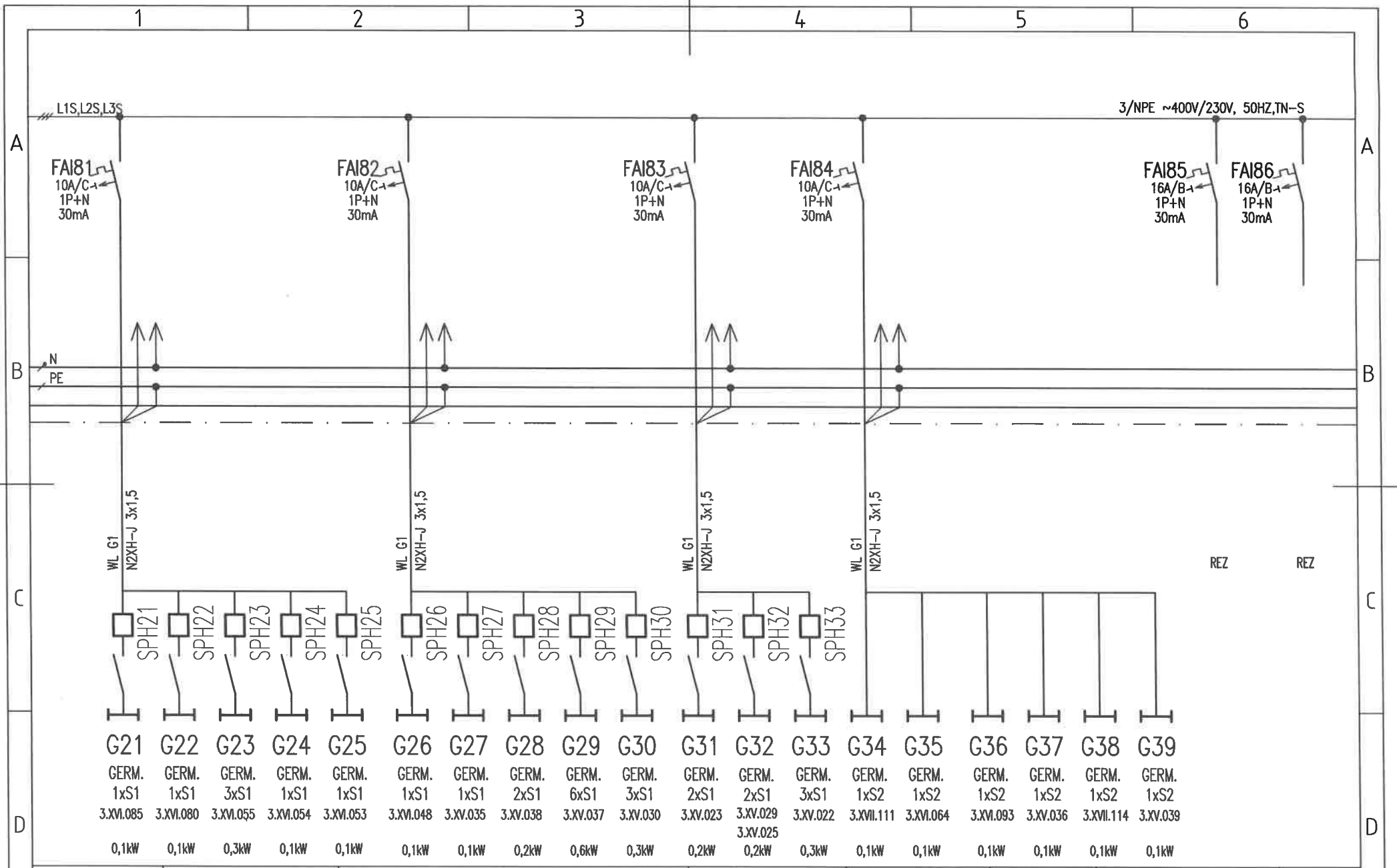

SPRACOVATEL:	AUTOR:	OBJEKT:	DÁTUM: 02/2026	MIERKA: –	LIST: 10/26	Č.ZÁK.:	Č.VÝKRESU:
	DGA DESIGN GRAPHIC ARCHITECTURE	SO 02 HLAVNÝ OBJEKT – DOSTAVBA NsP	ROZVÁDZAČ R3			274	48

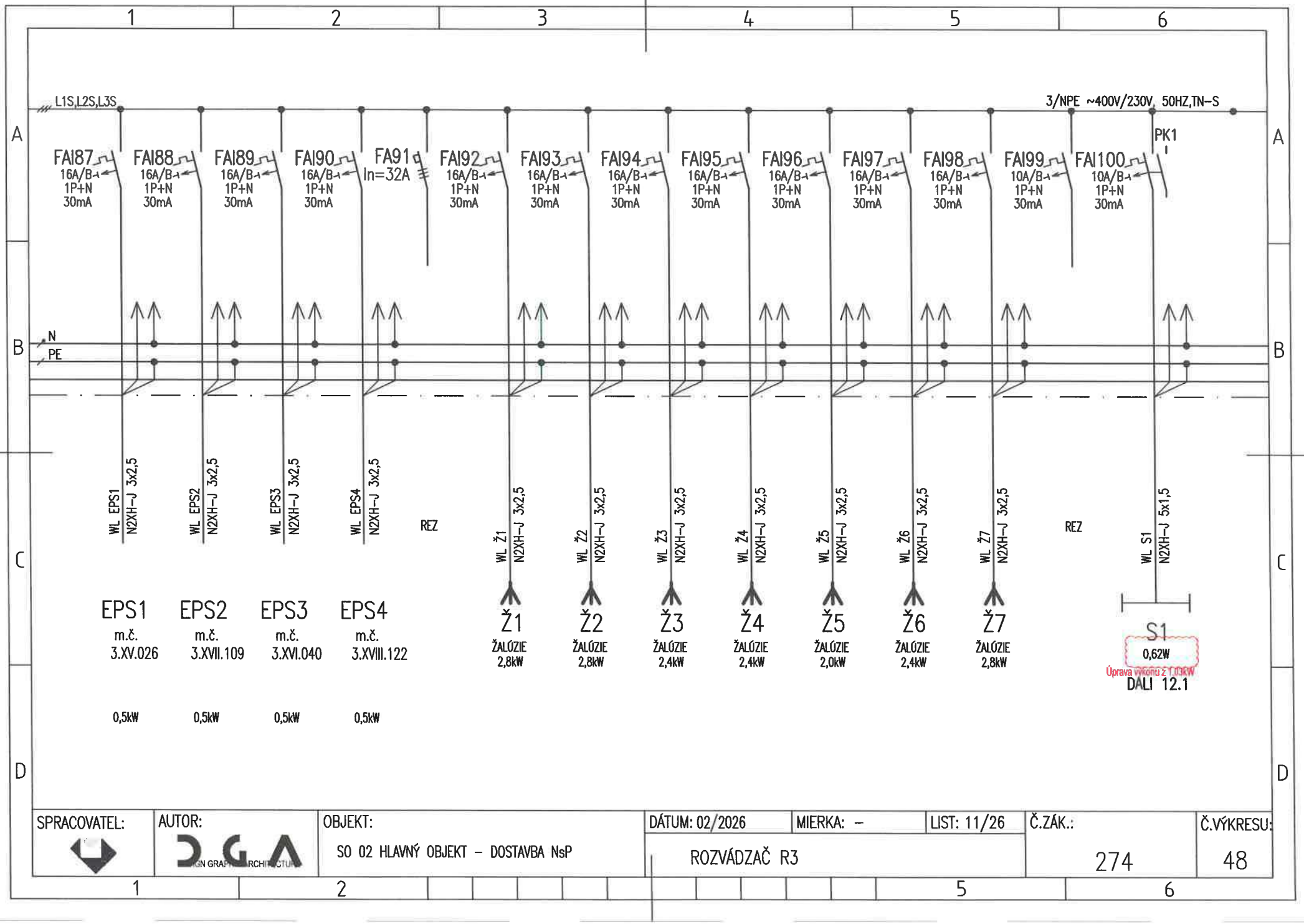

SPRACOVATEL:	AUTOR:	OBJEKT:	DÁTUM: 02/2026	MIERKA: –	LIST: 11/26	Č.ZÁK.:	Č.VÝKRESU:
	DGA	SO 02 HLAVNÝ OBJEKT – DOSTAVBA NsP	ROZVÁDZAČ R3			274	48



SPRACOVATEL:	AUTOR:	OBJEKT:	DÁTUM: 02/2026	MIERKA: –	LIST: 12/26	Č.ZÁK.:	Č.VÝKRESU:
	DGA DESIGN GRAPHIC ARCHITECTURE	SO 02 HLAVNÝ OBJEKT – DOSTAVBA NsP	ROZVÁDZAČ R3			274	48

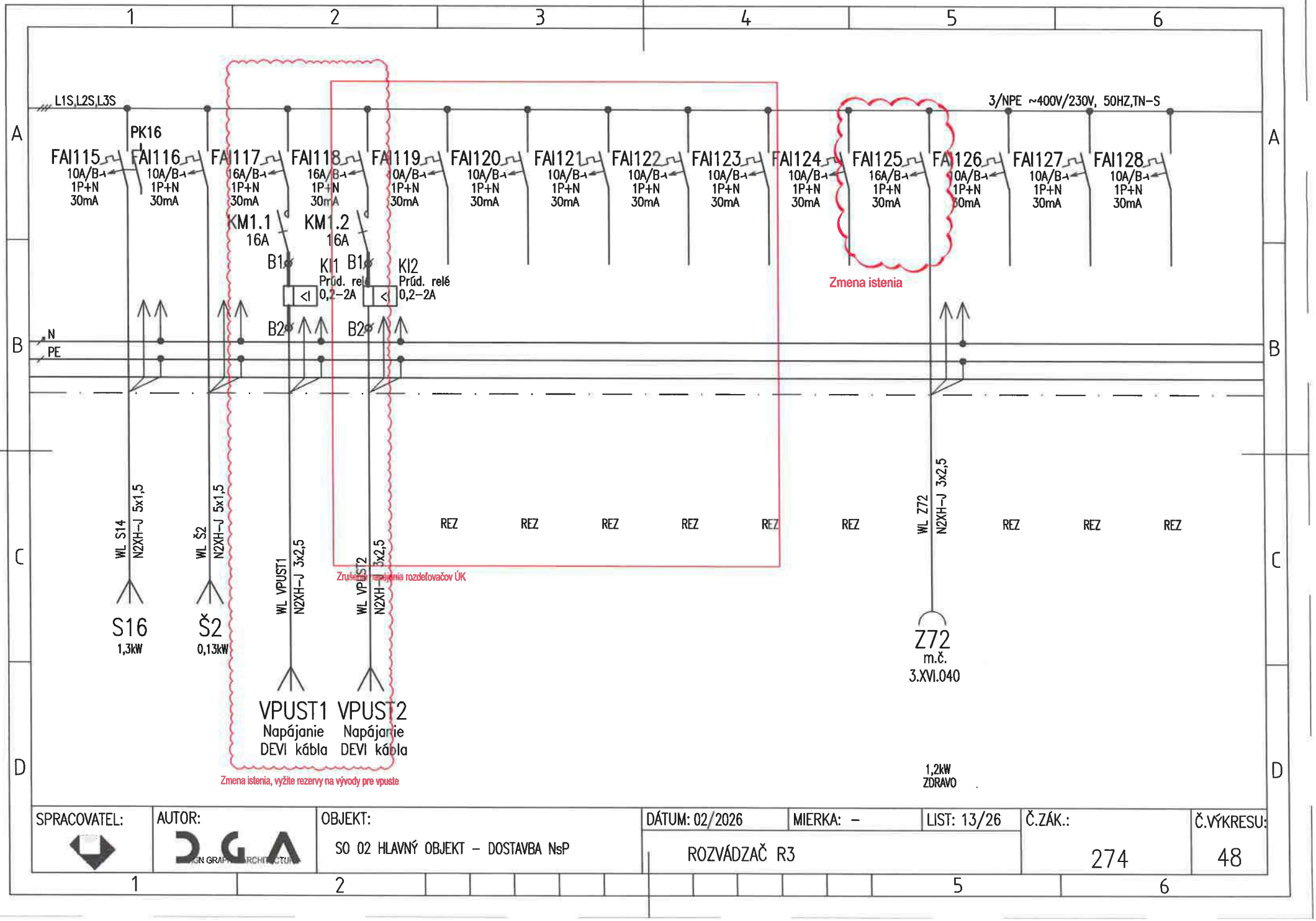

SPRACOVATEL:	AUTOR:	OBJEKT:	DÁTUM: 02/2026	MIERKA: –	LIST: 13/26	Č.ZÁK.:	Č.VÝKRESU:
	DGA	SO 02 HLAVNÝ OBJEKT – DOSTAVBA NsP	ROZVÁDZAČ R3			274	48

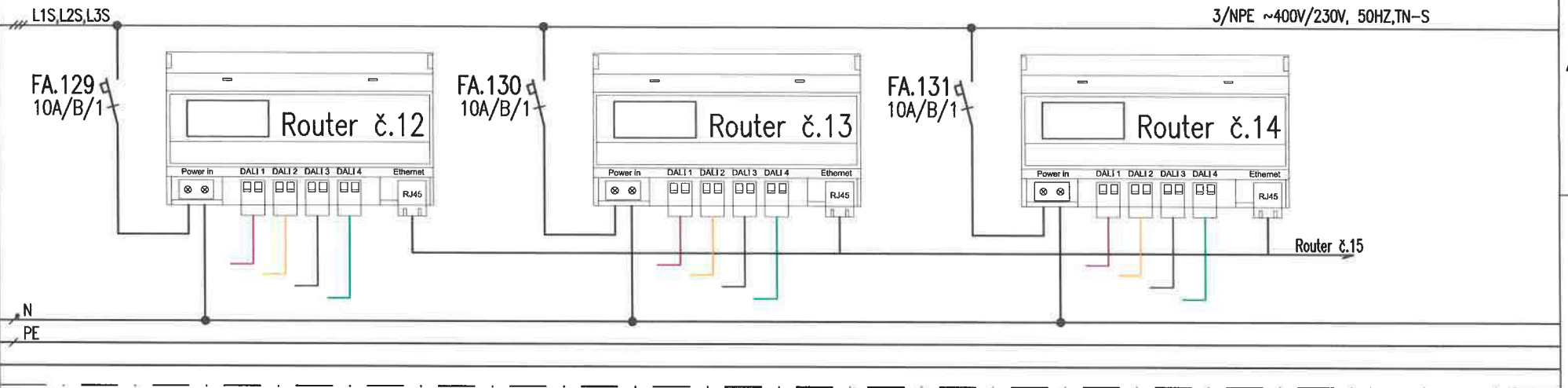

SPRACOVATEL:	AUTOR:	OBJEKT:	DÁTUM: 02/2026	MIERKA: –	LIST: 14/26	Č.ZÁK.:	Č.VÝKRESU:
	DGA	SO 02 HLAVNÝ OBJEKT – DOSTAVBA NsP	ROZVÁDZAČ R3			274	48

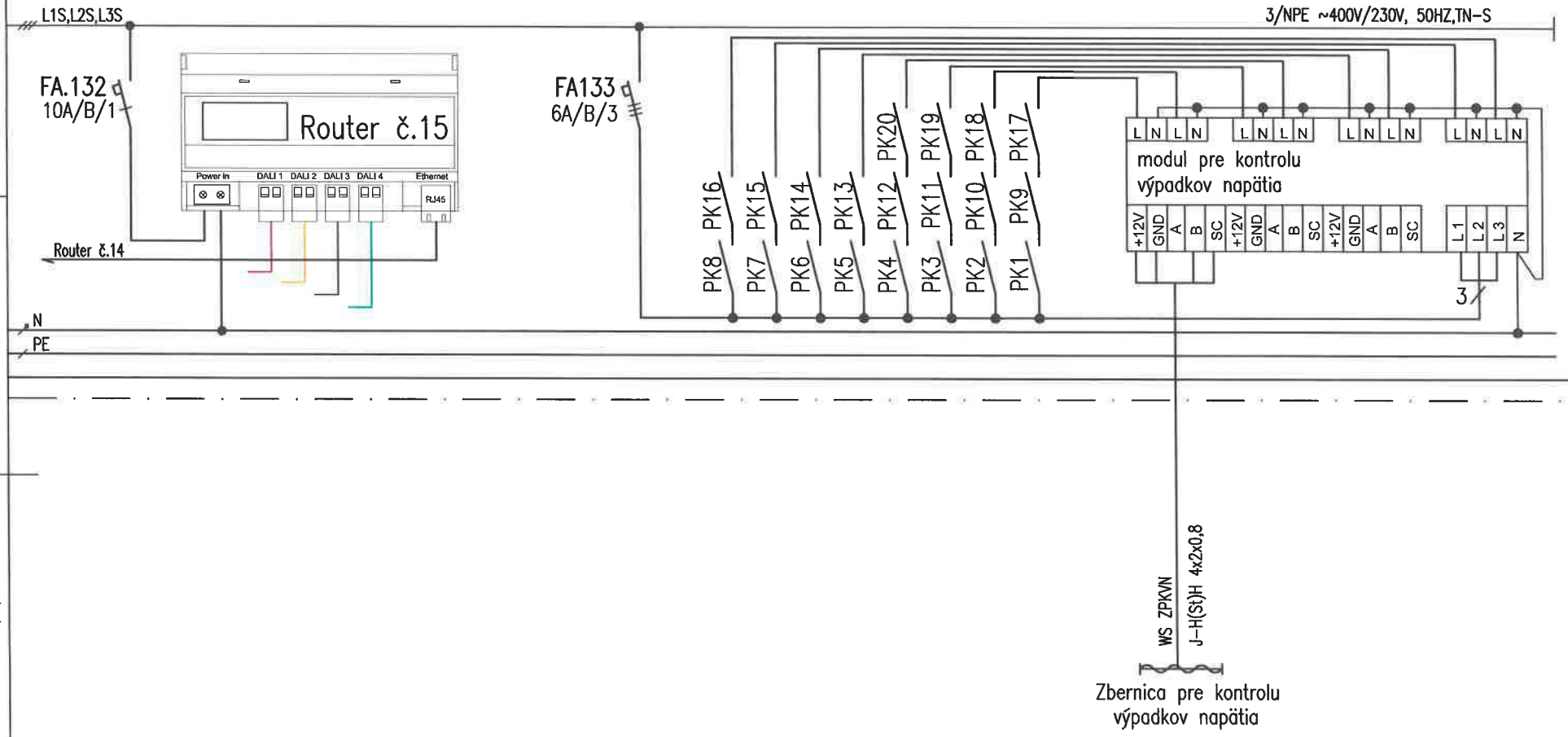

SPRACOVATEL:	AUTOR:	OBJEKT:	DÁTUM: 02/2026	MIERKA: –	LIST: 15/26	Č.ZÁK.:	Č.VÝKRESU:
	DGA	SO 02 HLAVNÝ OBJEKT – DOSTAVBA NsP	ROZVÁDZAČ R3			274	48

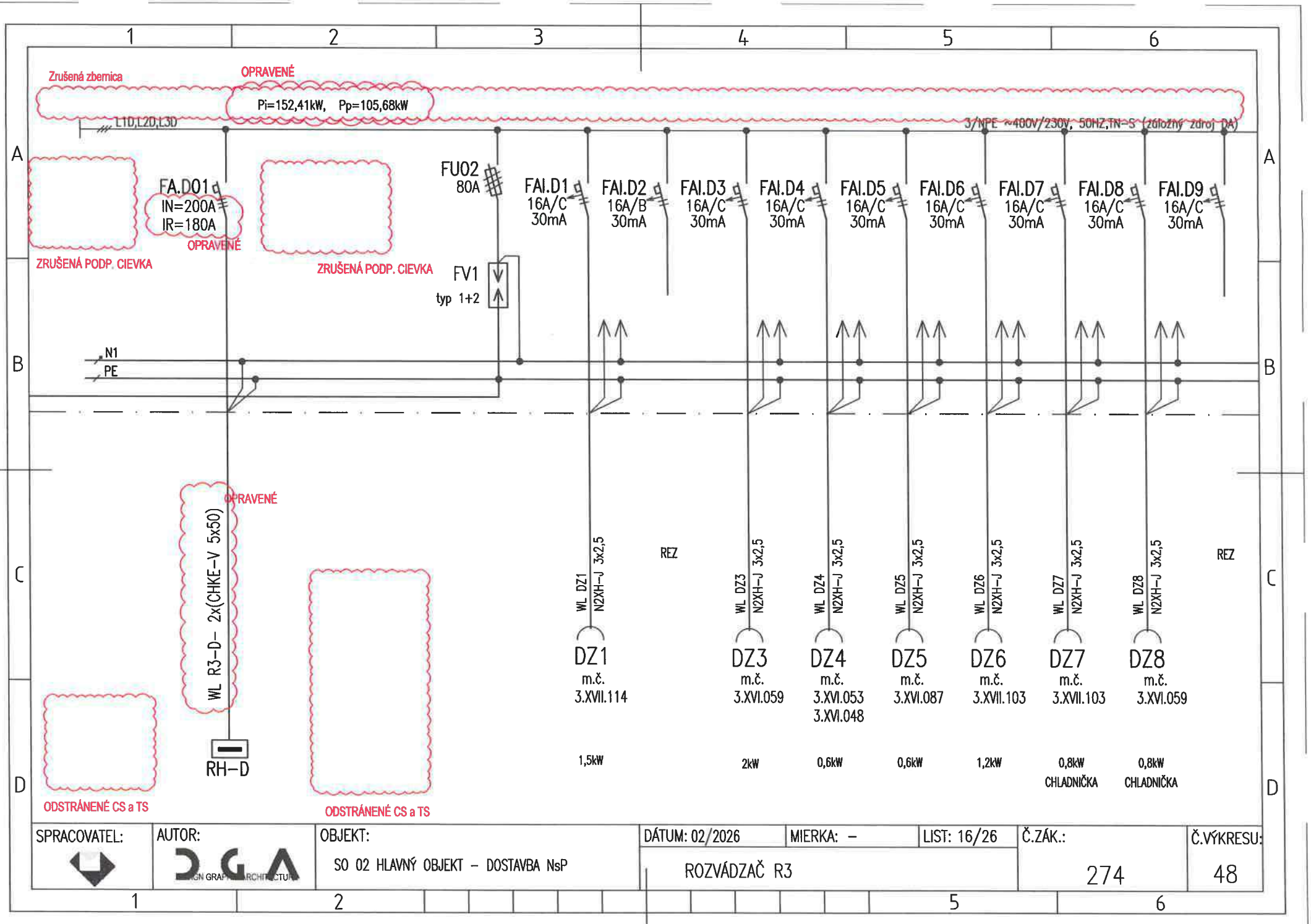

SPRACOVATEL:	AUTOR:	OBJEKT:	DÁTUM: 02/2026	MIERKA: –	LIST: 16/26	Č.ZÁK.:	Č.VÝKRESU:
	DGA DESIGN GRAPH ARCHITECTURE	SO 02 HLAVNÝ OBJEKT – DOSTAVBA NsP	ROZVÁDZAČ R3			274	48

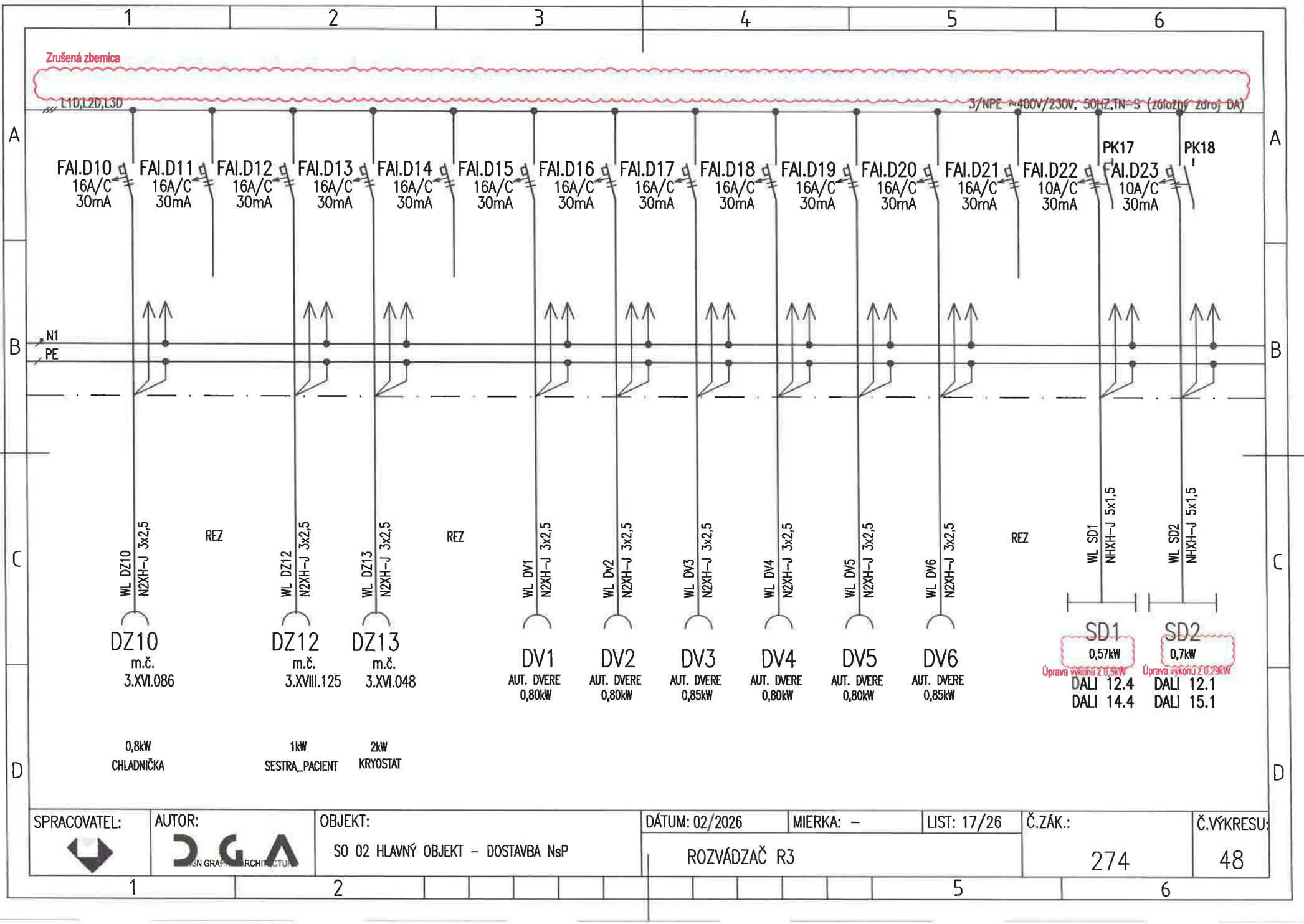

SPRACOVATEL:	AUTOR:	OBJEKT:	DÁTUM: 02/2026	MIERKA: –	LIST: 17/26	Č.ZÁK.:	Č.VÝKRESU:
	DGA DESIGN GRAFIC ARCHITECTURE	SO 02 HLAVNÝ OBJEKT – DOSTAVBA NsP	ROZVÁDZAČ R3			274	48

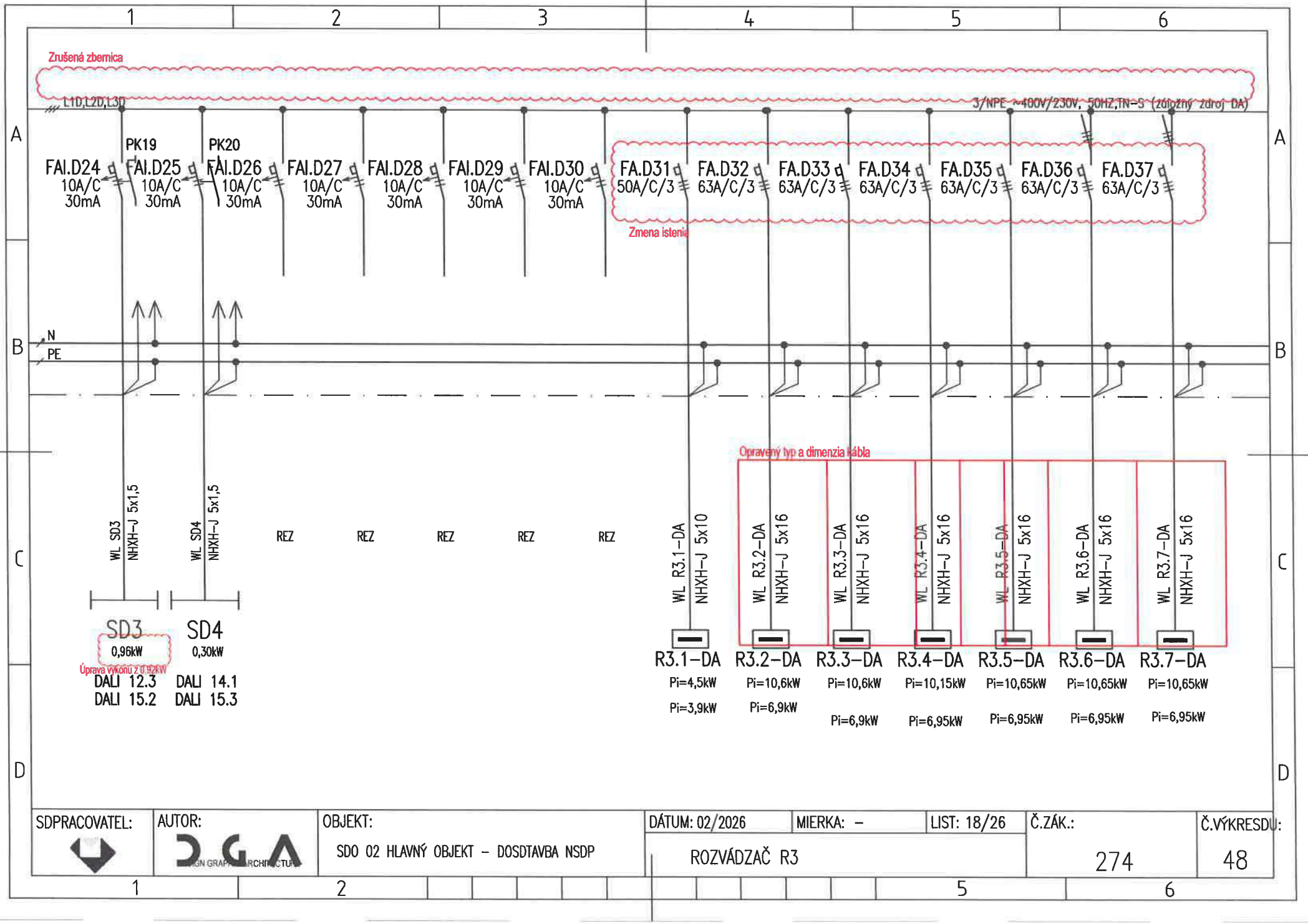

SDPRACOVATEL:	AUTOR:	OBJEKT:	DÁTUM: 02/2026	MIERKA: –	LIST: 18/26	Č.ZÁK.:	Č.VÝKRESU:
	DGA	SDO 02 HLAVNÝ OBJEKT – DOSDTAVBA NSDP	ROZVÁDZAČ R3			274	48

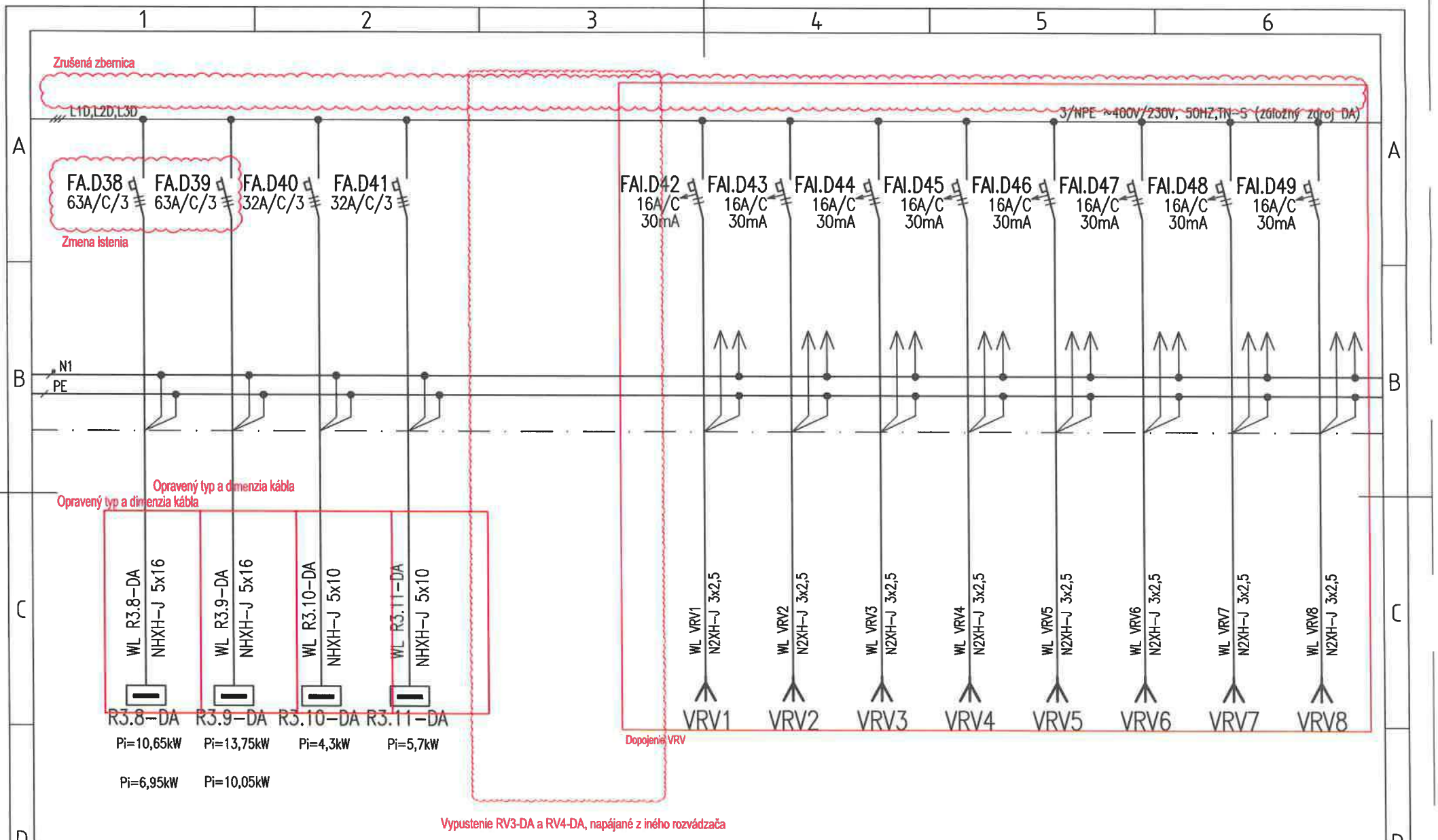

SPRACOVATEL:	AUTOR: DGA DESIGN GRAPHIC ARCHITECTURE	OBJEKT: SO 02 HLAVNÝ OBJEKT – DOSTAVBA NsP	DÁTUM: 02/2026	MIERKA: –	LIST: 19/26	Č.ZÁK.: 274	Č.VÝKRESU: 48
			ROZVÁDZAČ R3				

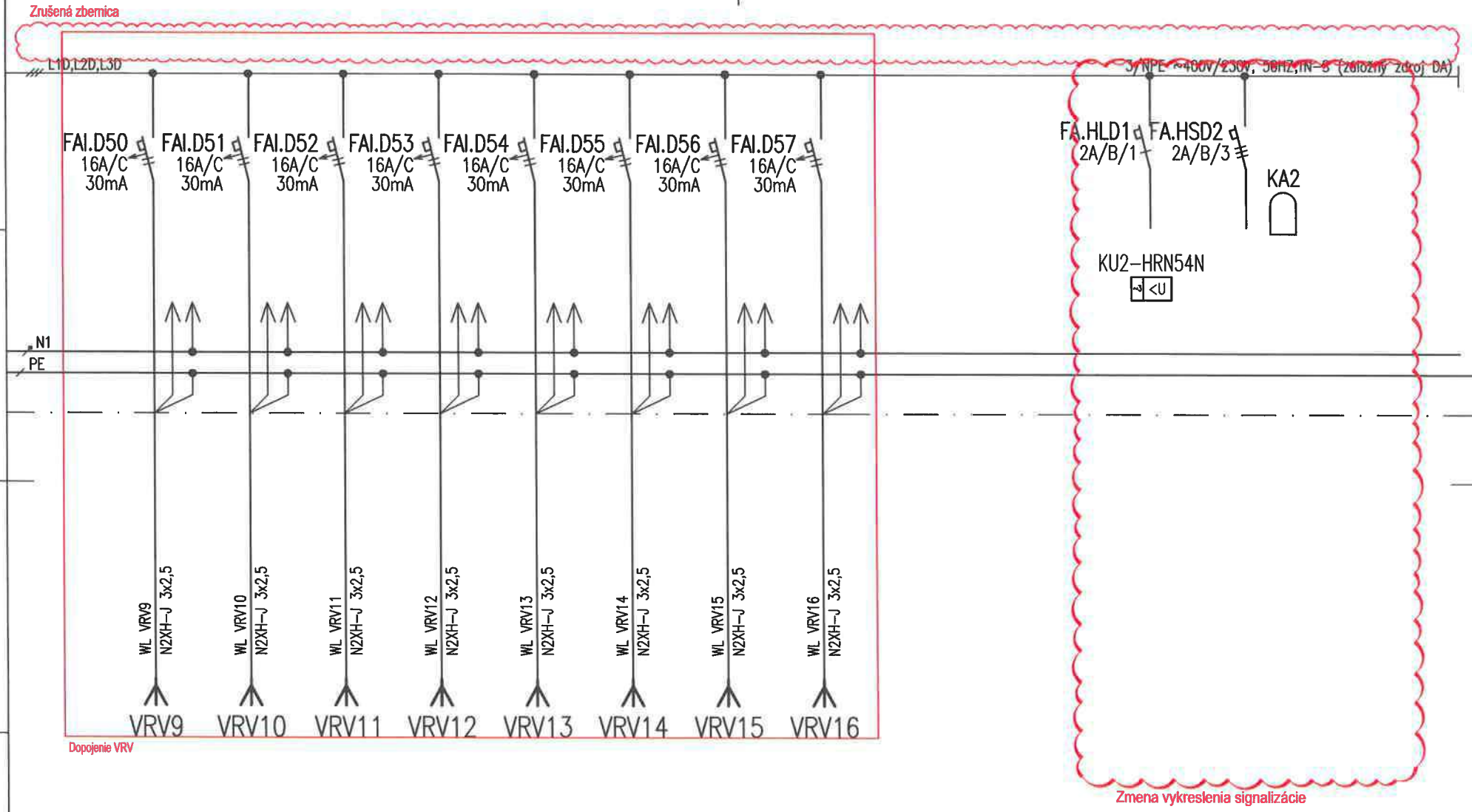

SPRACOVATEL:	AUTOR:	OBJEKT:	DÁTUM: 02/2026	MIERKA: –	LIST: 20/26	Č.ZÁK.:	Č.VÝKRESU:
	DGA DESIGN GRAPHIC ARCHITECTURE	SO 02 HLAVNÝ OBJEKT – DOSTAVBA NsP	ROZVÁDZAČ R3			274	48

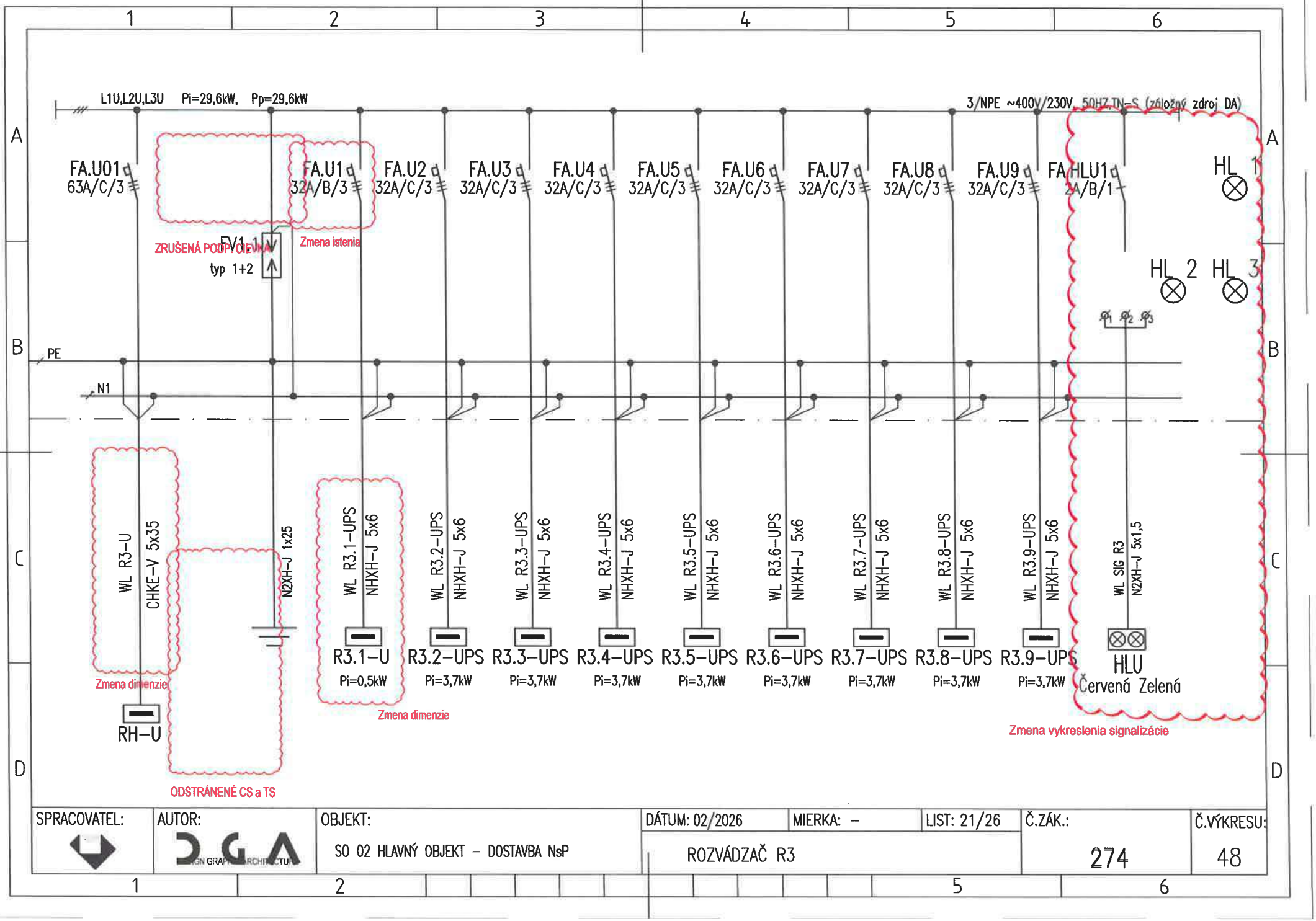

SPRACOVATEL:	AUTOR:	OBJEKT:	DÁTUM: 02/2026	MIERKA: –	LIST: 21/26	Č.ZÁK.:	Č.VÝKRESU:
	DGA	SO 02 HLAVNÝ OBJEKT – DOSTAVBA NsP	ROZVÁDZAČ R3			274	48

Ovládanie žalúzií

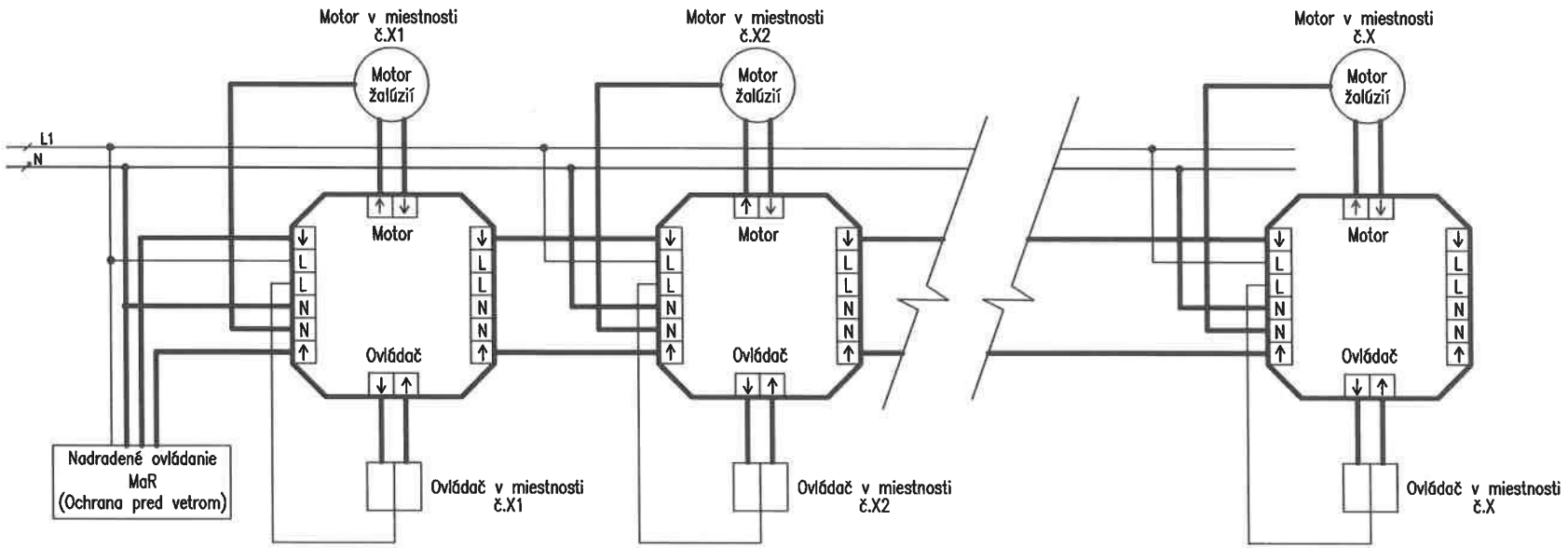

SPRACOVATEL:	AUTOR:	OBJEKT:	DÁTUM: 02/2026	MIERKA: –	LIST: 22/26	Č.ZÁK.:	Č.VÝKRESU:
	DGA	SO 02 HLAVNÝ OBJEKT – DOSTAVBA NsP	ROZVÁDZAČ R3			274	48

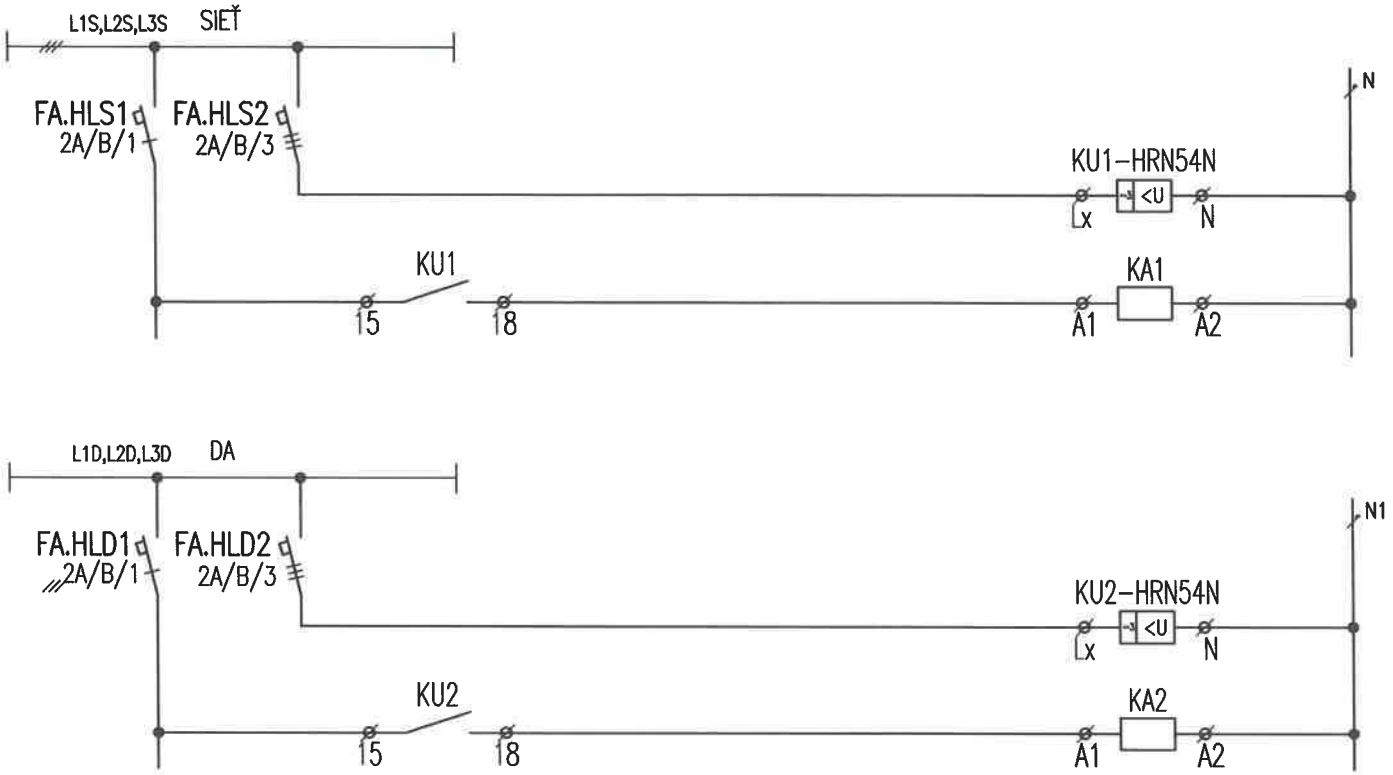

DOPLNENÁ SCÉMA SIGNALIZÁCIE

SPRACOVATEL:	AUTOR:	OBJEKT:	DÁTUM: 02/2026	MIERKA: –	LIST: 23/26	Č.ZÁK.:	Č.VÝKRESU:
	DGA	SO 02 HLAVNÝ OBJEKT – DOSTAVBA NsP	ROZVÁDZAČ R3			274	48

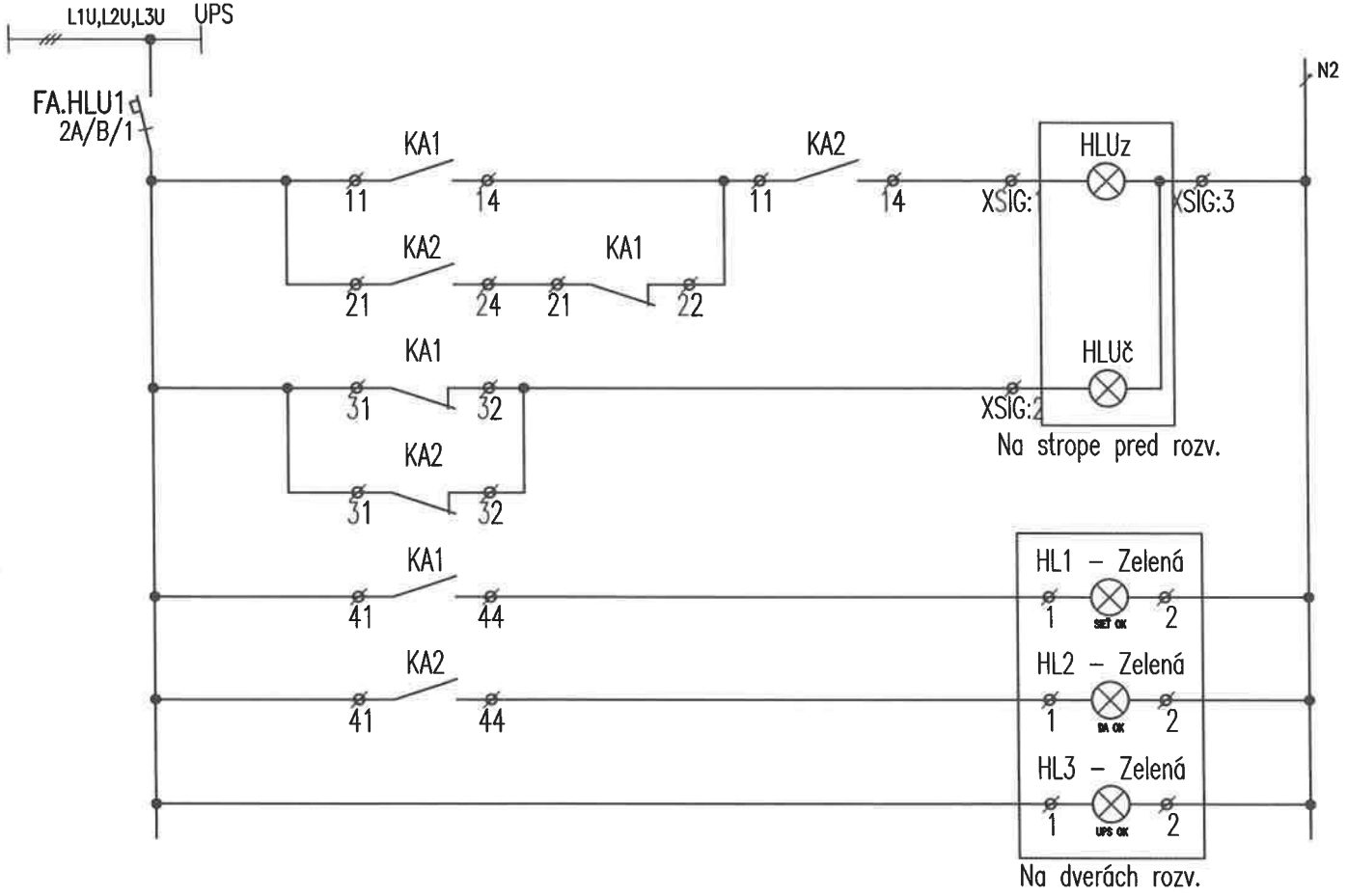

DOPLNENÁ SCÉMA SIGNALIZÁCIE

SPRACOVATEL:	AUTOR:	OBJEKT:	DÁTUM: 02/2026	MIERKA: –	LIST: 24/26	Č.ZÁK.:	Č.VÝKRESU:
	DGA	SO 02 HLAVNÝ OBJEKT – DOSTAVBA NsP	ROZVÁDZAČ R3			274	48

Doplnené

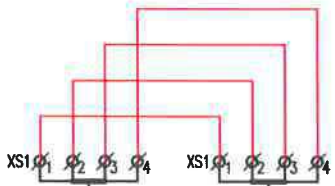

WS SIG N2XH – J 5x1,5

WS SIG N2XH – J 5x1,5

R2

HL

Červená Zelená

D/UPS VS

SPRACOVATEL:	AUTOR:	OBJEKT:	DÁTUM: 02/2026	MIERKA: –	LIST: 25/26	Č.ZÁK.:	Č.VÝKRESU:
	DGA DESIGN GRAPHIC ARCHITECTURE	SO 02 HLAVNÝ OBJEKT – DOSTAVBA NsP …	ROZVÁDZAČ R3			274	48

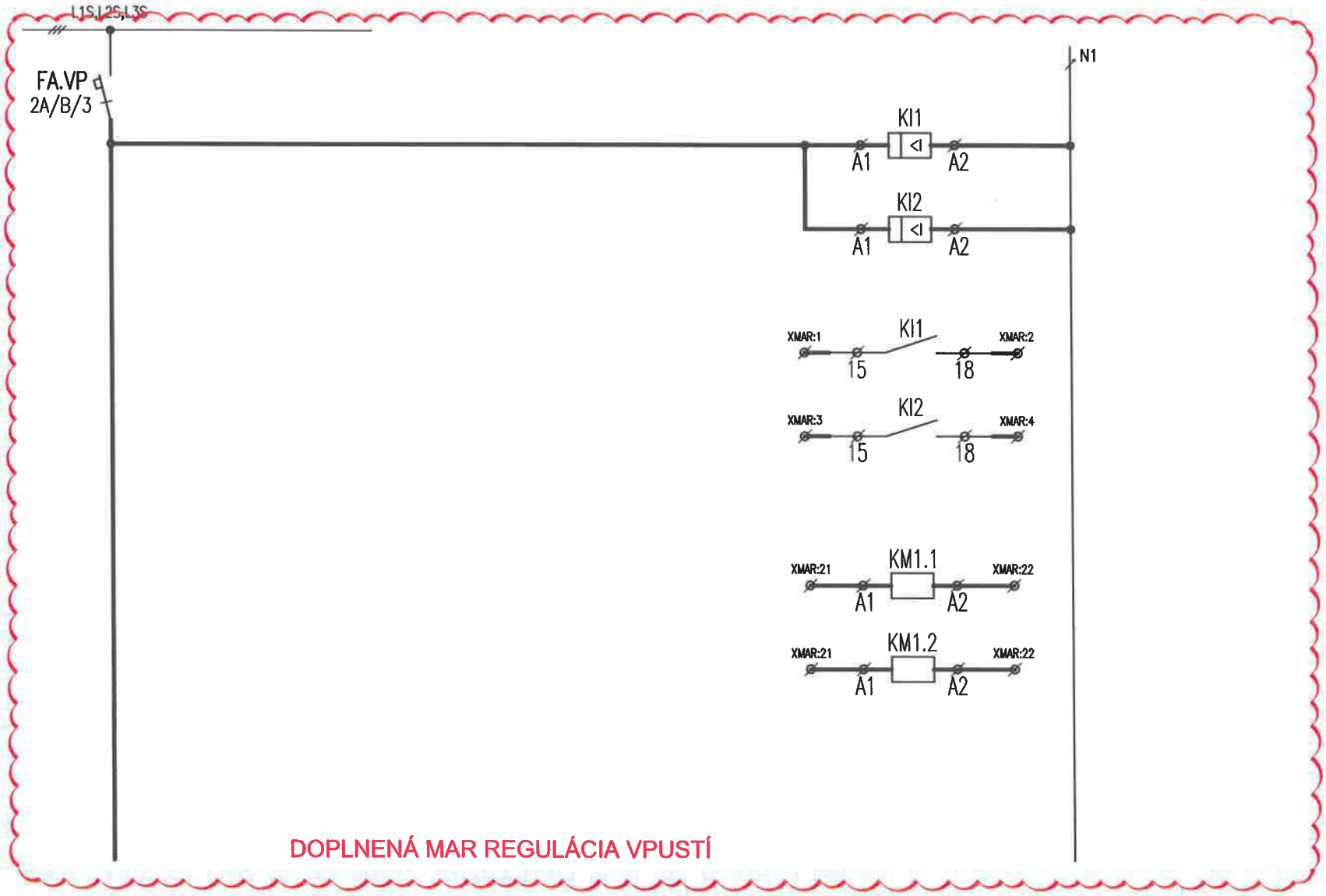

DOPLNENÁ MAR REGULÁCIA VPUSTÍ

SPRACOVATEL:	AUTOR:	OBJEKT:	DÁTUM: 02/2026	MIERKA: –	LIST: 26/26	Č.ZÁK.:	Č.VÝKRESU:
	DGA	SO 02 HLAVNÝ OBJEKT – DOSTAVBA NsP	ROZVÁDZAČ R3			274	61

UPOZORNENIE:
VSETKY NAVRHOVANÉ MATERIALY JE MOZNE NAHRADIT OBDOBNYMI MATERIALMI S PODOBNYMI STAVEBNOTECHNICKYMI A FYZIKALNYMI VLASTNOSTAMI INYCH CERTIFIKOVANYCH VYROBCOV !!!

schéma/plan

orientacia/orientation

revizia/revision	datum/date	obsah/contents
REVÍZIA 03	02/2026	Doplnenie informácie v poznámke: prúd. chrániče typu A, doplnenie vývodov, dalí, zrušenie CS a TS, zmena rozmeru

investor/client		Jána Janského 1 052 01 Spišská Nová Ves	Miriama Letovanec Ing. Jaroslav Šipoš Ing. Viktor Korba Ing. Paulína Ščasná Ing. Marek Klimko
author/desinger	DutchHealthArchitects	Wilhelminakade 310 3072 AR Rotterdam The Netherlands www.dutchhealtharchitects.nl	
co-author/desinger	d.g.A. design graphic architecture s.r.o.	Sídlo: Jiráskova 38, Prešov Atelier: Popradská 80, Košice Tel: +421 55 644 4397 atelierdga@mail.t-com.sk	Ing.mgr.arch. Radovan Gonos Ing. Martin Kušnírik Ing. Peter Cimbal Ing. Matúš Chomjak Ing. Ľubomíra Šimková
vypracoval/drawn by	Montin s.r.o.	Žriedlová 28, Košice Tel: +421 55 550 16 12 montin@montin.sk www.montin.sk	Ing. Dana Wagnerová Ing. Jozef Király, PhD. Ing. Pavol Mlynár

generalny projektant/ general desinger	Ing.mgr.arch. Radovan Gonos
zodpovedny projektant/ responsibledesigner	Ing.Jozef Király, PhD.
hip/gpe	Ing.mgr.arch. Radovan Gonos
projekt/project	DOSTAVBA A REKONŠTRUKCIA LOŽKOVEJ ČASTI NEMOCNICE S POLIKLINIKOU V SPIŠSKEJ NOVEJ VSI
miesto/place	Spišská Nová Ves, Jána Janského 1, 052 01 Katastrálne územie: Spišská Nová Ves Parcela č.: 1094/1, 1094/17, 1094/81, 1094/82, 1094/98, 1094/99, 1095, 1096, 9243/18
stavebný objekt/building	SO 02 HLAVNÝ OBJEKT - DOSTAVBA NsP
vykres/plan	Rozvádzač R4

autorizácia/authorisation

mierka/scale	rozmer vykresu/plan dimension	vykres/plan
	A4x8	ELI-SIL-61

2	7	4	R	P	0	0	2	0	3	0	2	2	6		profesia/discipline	ELI-SIL
akcia/action			stupeň/stage		st.objekt/building			revizia/revision		datum/date				paré	číslo zákazky	

d.g.A. design graphic architecture s.r.o., Jiraskova 38, 080 05 Presov, atelier Popradska 80, 040 011 Kosice, zapisana v OR OS Presov, oddiel Sro, vlozka 17132/P, tel.+421 55 6444397, mail. atelierdga@mail.t-com.sk, ICO. 36 514 241, DIC. 202 214 2727

ROZVÁDZAČ R4

Doplnená poznámka

POZNÁMKA:

- VŠETKY PRÚDOVÉ CHRÁNIČE V ROZVÁDZAČI BUDÚ TYPU A.

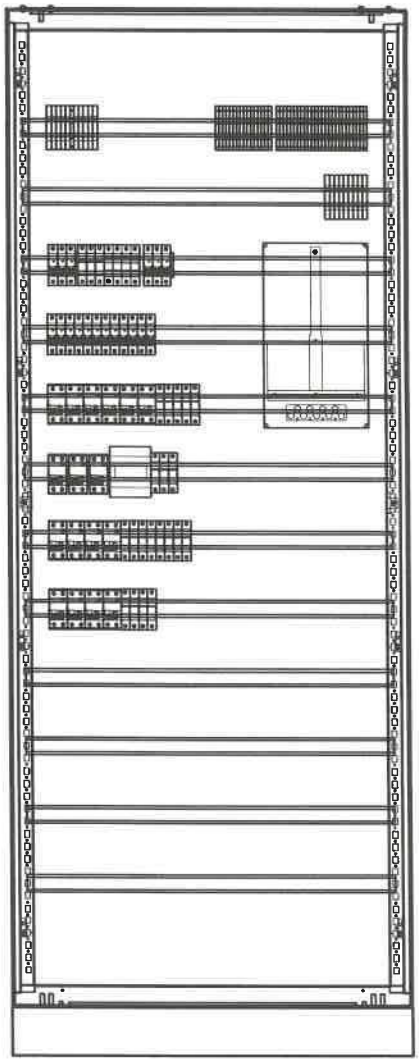

ROZVODNÝ SYSTÉM:
3NPE~50Hz, 400V,230V/TN-S

OCHRANNÉ OPATRENIA:
SAMOČINNÝM ODPOJENÍM NAPÁJANIA
DVOJITOU ALEBO ZOSILNENOU IZOLÁCIOU
PRÚDOVÝMI CHRÁNIČMI (RCD)

Zmena rozmeru

ROZMER: 600x400x2000+100
KRYTIE IP: 40/20
PRÍVODY/VÝVODY: ZHORA/ZHORA

SPRACOVATEL:	AUTOR:	OBJEKT:	DÁTUM: 02/2026	MIERKA: –	LIST: 2/8	Č.ZÁK.:	Č.VÝKRESU:
	DGA DESIGN GRAPHIC ARCHITECTURE	SO 02 HLAVNÝ OBJEKT – DOSTAVBA NsP	ROZVÁDZAČ R4			274	61

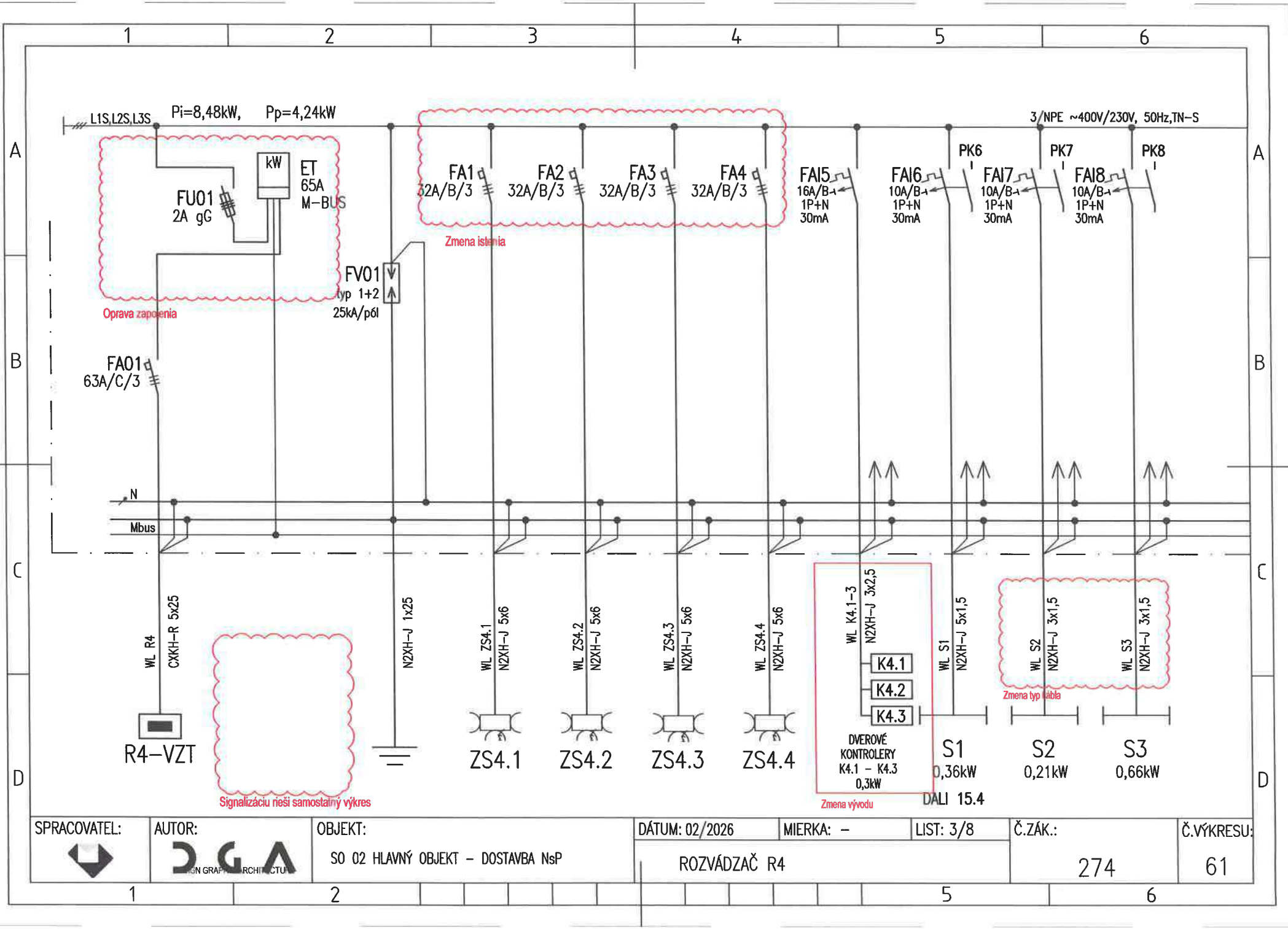

SPRACOVATEL:	AUTOR:	OBJEKT:	DÁTUM: 02/2026	MIERKA: –	LIST: 3/8	Č.ZÁK.:	Č.VÝKRESU:
	DGA	SO 02 HLAVNÝ OBJEKT – DOSTAVBA NsP	ROZVÁDZAČ R4			274	61

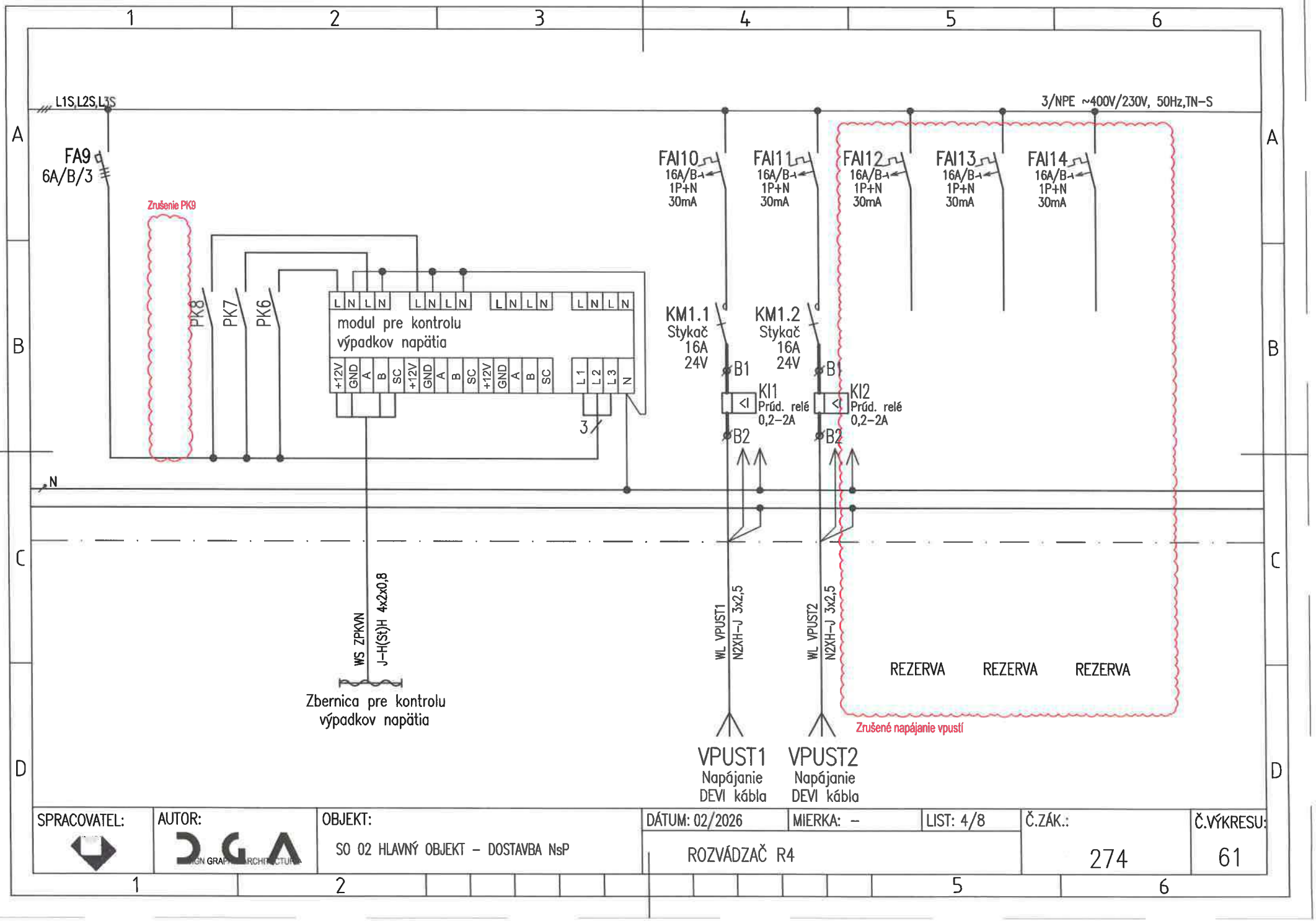

SPRACOVATEL:	AUTOR:	OBJEKT:	DÁTUM: 02/2026	MIERKA: –	LIST: 4/8	Č.ZÁK.:	Č.VÝKRESU:
	DGA DESIGN GRAPH ARCHITECTURE	SO 02 HLAVNÝ OBJEKT – DOSTAVBA NsP	ROZVÁDZAČ R4			274	61

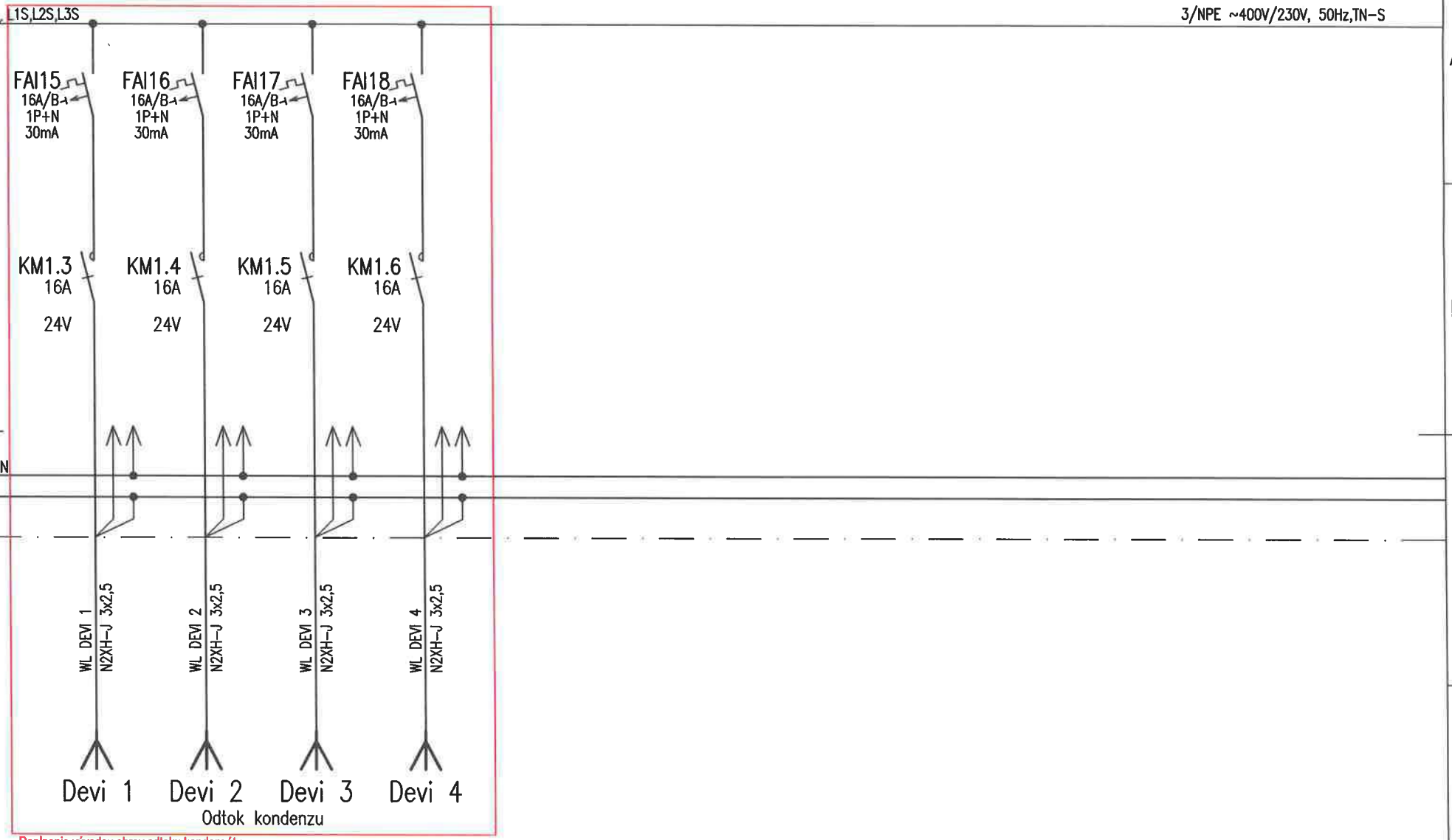

SPRACOVATEL:	AUTOR:	OBJEKT:	DÁTUM: 02/2026	MIERKA: –	LIST: 5/8	Č.ZÁK.:	Č.VÝKRESU:
	DGA DESIGN GRAPHIC ARCHITECTURE	SO 02 HLAVNÝ OBJEKT – DOSTAVBA NsP	ROZVÁDZAČ R4			274	61

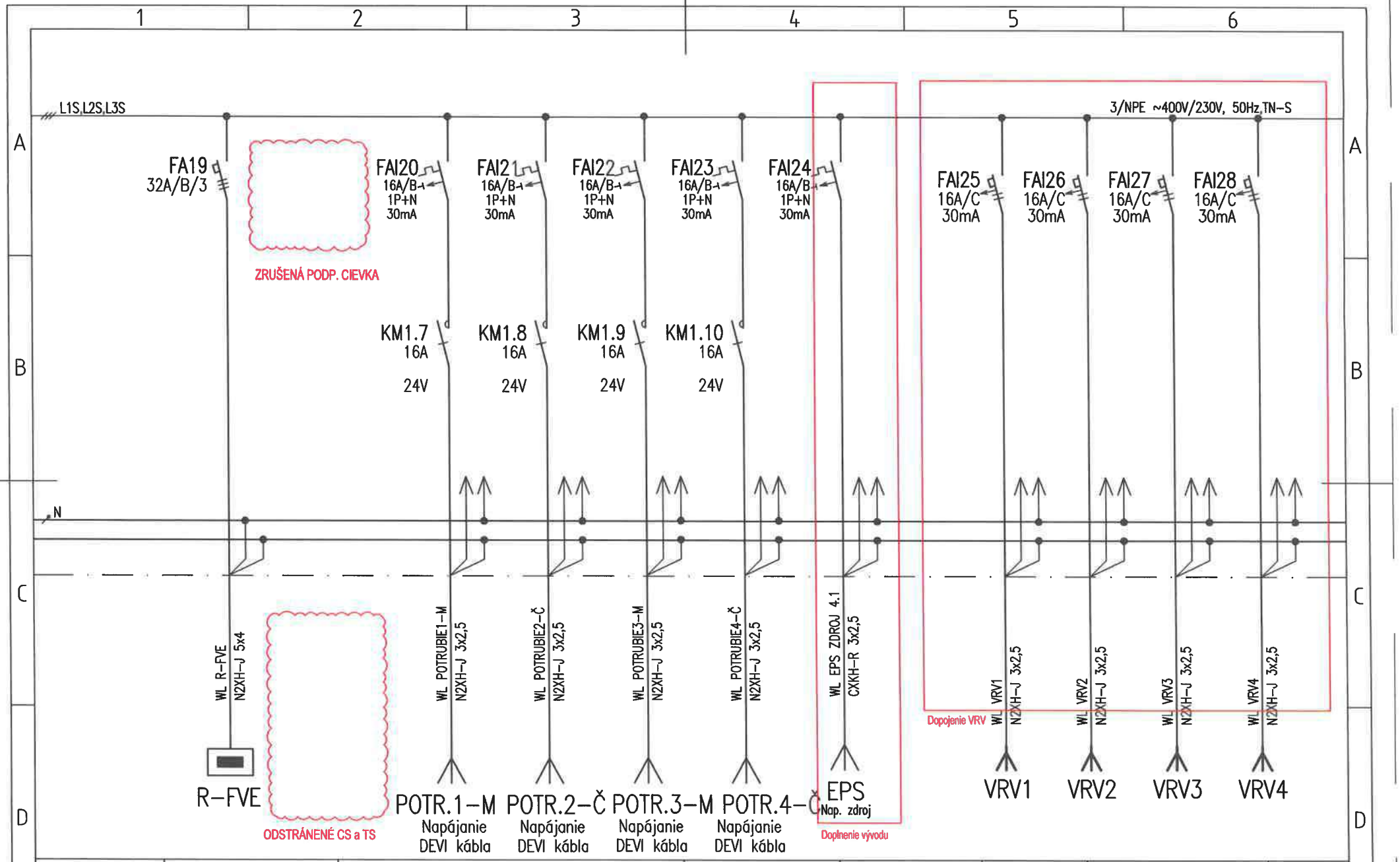

SPRACOVATEL:	AUTOR:	OBJEKT:	DÁTUM: 02/2026	MIERKA: –	LIST: 6/8	Č.ZÁK.:	Č.VÝKRESU:
	DGA	SO 02 HLAVNÝ OBJEKT – DOSTAVBA NsP	ROZVÁDZAČ R4			274	61

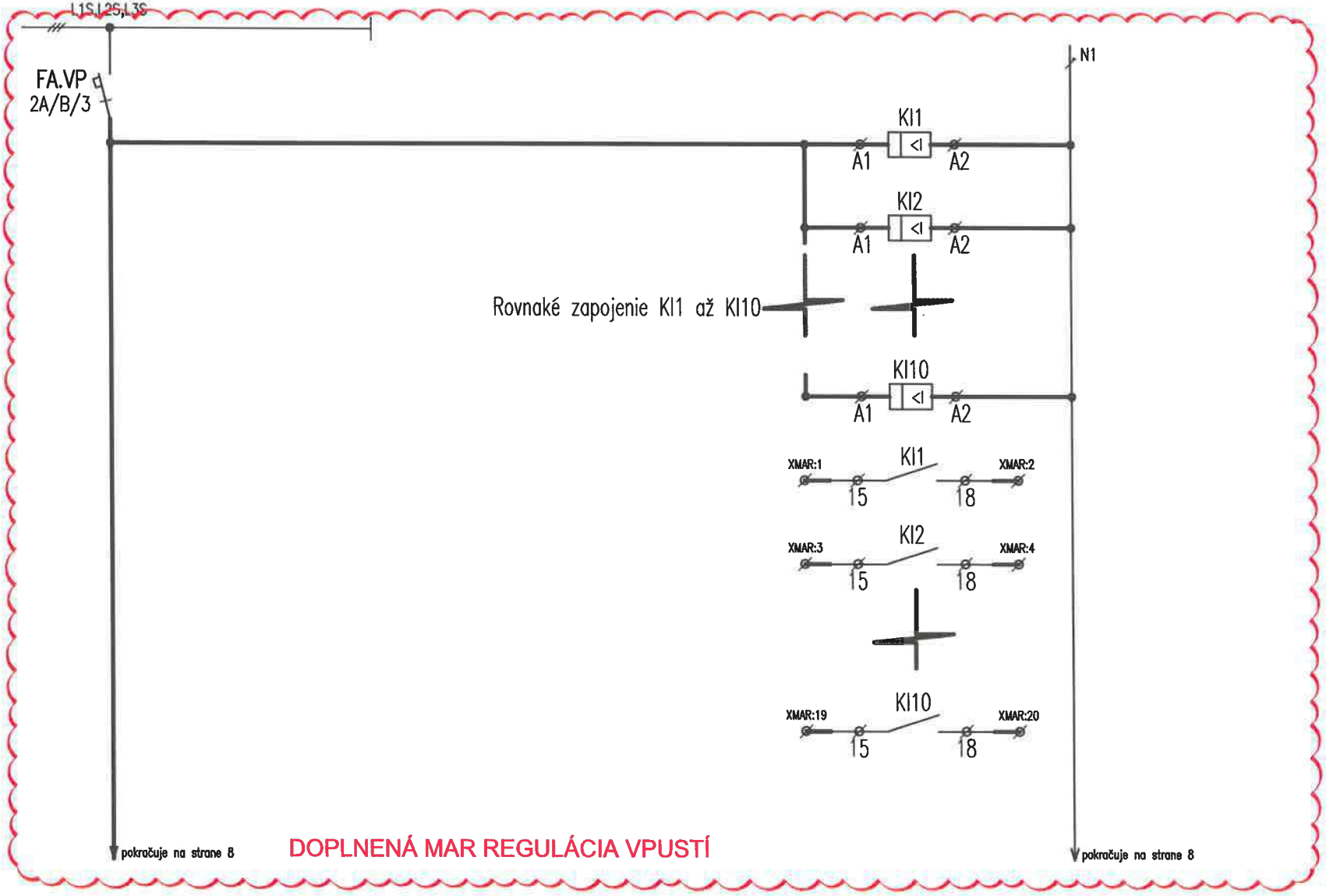

DOPLNENÁ MAR REGULÁCIA VPUSTÍ

SPRACOVATEL:	AUTOR:	OBJEKT:	DÁTUM: 02/2026	MIERKA: –	LIST: 7/8	Č.ZÁK.:	Č.VÝKRESU:
	DGA	SO 02 HLAVNÝ OBJEKT – DOSTAVBA NsP	ROZVÁDZAČ R4			274	61

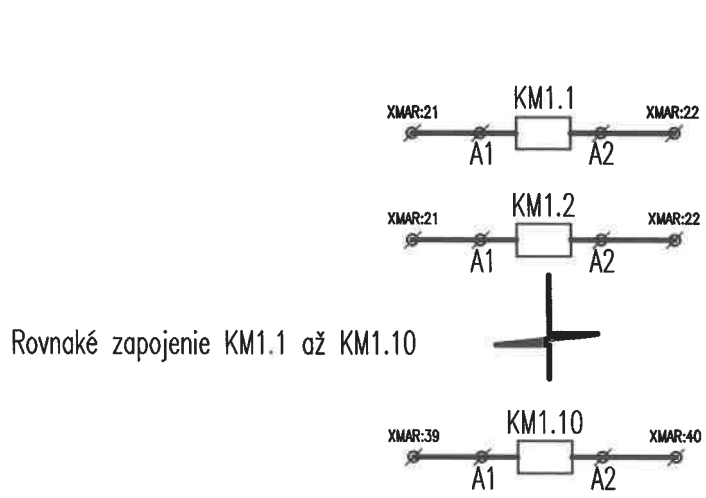

Rovnaké zapojenie KM1.1 až KM1.10

DOPLNENÁ MAR REGULÁCIA VPUSTÍ

SPRACOVATEL:	AUTOR:	OBJEKT:	DÁTUM: 02/2026	MIERKA: –	LIST: 8/8	Č.ZÁK.:	Č.VÝKRESU:
	DGA	SO 02 HLAVNÝ OBJEKT – DOSTAVBA NsP	ROZVÁDZAČ R4			274	61

ZMENOVÝ LIST	
Číslo zmenového konania:	***06F/2024***
Dátum zahájenia konania:	*13.03.2026*

Zmenové konanie v zmysle ZoD čl. 9 ZMENY DIELA

ČASŤ A – ŽIADOSŤ

☐ ***POKYN OBJEDNÁVATEĽA NA VYKONANIE ZMENY DIELA***

☒ ***ŽIADOSŤ OBJEDNÁVATEĽA O PREDLOŽENIE NÁVRHU NA VYKONANIE ZMENY***

(Prosím dodržať štruktúru vo vzťahu ku každému dôvodu, na základe ktorého bolo potrebné vykonať naviac práce /ponížiť pôvodne plánované prác.)

Stavba:	*Dostavba a rekonštrukcia lôžkovej časti NsP Spišská Nová Ves, a.s.*
Objednávateľ:	*Nemocnica s poliklinikou Spišská Nová Ves, a.s.*
Zhotoviteľ:	*Adifex, a. s., Mostová 2, 811 02 Bratislava,*
Číslo zmluvy o dielo	*ZMLUVA O DIELO Č. POO-SNN-STA-0001*
STAVEBNÝ OBJEKT:	*SO 02 Hlavný stavebný objekt - dostavba NsP*
ČASŤ STAVBY:	*E4 Elektroinštalácia - silnoprúd*
Návrh predkladá: *(funkcia a podpis osoby podkladajúcej návrh)*	*Ing. Viktor Korba* *Zástupca objednávateľa* [redacted]

Opis navrhovaných prác a postup ich vykonania:

(Tu popíšte vecne, jasne a technicky aké zmeny je potrebné vykonať, menej + naviac práce

Predmetom tohto zmenového listu je úprava vyzbrojenia elektrických rozvádzačov tak, aby došlo k zosúladeniu všetkých častí dokumentácie k elektroinštalácii a odstránili sa chyby a/alebo prípadné rozpory vzájomne, resp. Voči platným technickým normám. Bez vykonania vybraných zmien by dielo nebolo možné získať kladné stanovisko oprávnenej právnickej osoby (technickú inšpekciu) a teda ho následne po realizácii skolaudovať a uviesť do bezpečnej prevádzky. Ďalej sa vykonávajú zmeny, ktoré odstraňujú chyby v RPD - dopĺňajú sa rôzne komponenty, ktoré sú nevyhnutné pre riadne fungovanie diela ako celku. Konkrétne sa jedná o revíziu rozvádzačov R1.1, R1.2, R1.3, R1.4, R1.5, R1.6, kedy v:

R1.1 a R1.2 sa pre každý samostatne dopĺňa nový záložný prívod na sieťovej strane priamo z rozvádzača RH_S, ktorý má v zmysle požiadaviek STN 33 2000-7-710 zabezpečiť trvalé napájanie okruhov zdravotníckej izolovanej sústavy v prípade poruchy na primárnom prívode. K tomuto prívodu sa zároveň dopĺňa nový prepínač sietí, ktorý v prípade poruchy (strany napätia) na primárnom prívode automaticky prepne sieť na sekundárny prívod (aby tak zabezpečil obnovenie napájania okruhov ZIS) Ďalej sa v daných rozvádzačoch upravuje dimenzia vnútorného prepoja sietí, ako aj dimenzia vybraných prívodov tak, aby bolo možné zabezpečiť plnohodnotnú zastupiteľnosť jednotlivých prívodných vedení (zo sieťovej a zálohovanej strany) vzájomne. Mení sa zapojenie signalizácie prítomnosti napätia z jednotlivých sietí a upravujú sa všetky prúdové chrániče na prúdové chrániče typu "A"

R1.3, R1.4, R1.4, R1.6, sa menia dimenzie vybraných prívodných a vývodných vedení, menia sa úrovne istenia pre vybrané prívody aj vývody, upravujú sa všetky prúdové chrániče na prúdové chrániče typu "A". Ďalej sa presúvajú podpäťové cievky pre funkciu Central Stop a Total Stop z prívodu do rozvádzača už na vývodovú stranu rozvádzačov RH_S, RH_D a mení sa zapojenie signalizácie prítomnosti napätia z jednotlivých sietí.

Vplyv zmeny na ČASOVÝ HARMONOGRAN PRÁC

☒ *Bez dopadu na zmluvný HMG*

☐ *Má vplyv na HMG a je potrebná úprava Časového harmonogramu*

Popis dopadu zmeny na Časový harmonogram:

(Tu popíšte vecne, jasne aké zmeny nastanú v HMG prác)
Uvedená zmena nemá vplyv na časový harmonogram

Vplyv zmeny na PEKTOVÚ DOKUMENTÁCIU

☐ *Bez dopadu na projektovú dokumentáciu*

☒ *Má vplyv na projektovú dokumentáciu*

Popis dopadu na projektovú dokumentáciu:

(Tu popíšte vecne, jasne aké zmeny nastanú v PD)

Revízia výkresov:
SO-02_E.4_RP_ELI-SIL_34_Rozvadzac_R1.1_REV04 (.dwg, .pdf)
SO-02_E.4_RP_ELI-SIL_35_Rozvadzac_R1.2_REV04 (.dwg, .pdf)
SO-02_E.4_RP_ELI-SIL_36_Rozvadzac_R1.3_REV04 (.dwg, .pdf)
SO-02_E.4_RP_ELI-SIL_37_Rozvadzac_R1.4_REV03 (.dwg, .pdf)
SO-02_E.4_RP_ELI-SIL_38_Rozvadzac_R1.5_REV04 (.dwg, .pdf)
SO-02_E.4_RP_ELI-SIL_39_Rozvadzac_R1.6_REV04 (.dwg, .pdf)

Vplyv zmeny na CENU DIELA

☐ *Bez dopadu na cenu Diela*

☒ *Má dopad na cenu Diela (Podrobný rozpočet je v prílohe Návrhu na zmenu)*

PREVZAL ZA ZHOTOVITEĽA:

Podpis oprávnenej osoby: Adife [redacted] s. ⑪ islava 532115 Dátum: 13 -03- 2026
Ing. Jaroslav Líška IČO: 4671589 w

ZMENOVÝ LIST	
Číslo zmenového konania:	*06F/2024*
Dátum zahájenia konania:	*24.03.2026*

Zmenové konanie v zmysle ZoD čl. 9 ZMENY DIELA

ČASŤ B – NÁVRH ZHOTOVITEĽA NA VYKONANIE ZMENY

☒ ***NÁVRH ZHOTOVITEĽA NA VYKONANIE ZMENY k ŽIADOSTI OBJEDNÁVATEĽA***

☐ ***ZMENA NAVRHOVANÁ ZHOTOVITEĽOM***

(Zhotoviteľ predloží návrh k žiadosti objednávateľa, alebo na základe oprávnenia predkladá svoj návrh na zmenu..)

Stavba:	*Dostavba a rekonštrukcia lôžkovej časti NsP Spišská Nová Ves, a.s.*
Objednávateľ:	*Nemocnica s poliklinikou Spišská Nová Ves, a.s.*
Zhotoviteľ:	*Adifex, a. s., Mostová 2, 811 02 Bratislava,*
Číslo zmluvy o dielo	*ZMLUVA O DIELO Č. POO-SNN-STA-0001*
STAVEBNÝ OBJEKT:	*SO 02 Hlavný stavebný objekt - dostavba NsP*
ČASŤ STAVBY:	*E4 Elektroinštalácia -* [redacted]
Návrh predkladá: *(funkcia a podpis osoby podkladajúcej návrh)*	*Ing. Jaroslav Líška* *Zástupca zhotoviteľa*

Opis navrhovaných prác a postup ich vykonania:

Tu popíšte vecne, jasne a technicky aké zmeny je potrebné vykonať, menej + naviac práce

Predmetom tohto zmenového listu je úprava vyzbrojenia elektrických rozvádzačov tak, aby došlo k zosúladeniu všetkých častí dokumentácie k elektroinštalácii a odstránili sa chyby a/alebo prípadné rozpory vzájomne, resp. Voči platným technickým normám. Bez vykonania vybraných zmien by dielo nebolo možné získať kladné stanovisko oprávnenej právnickej osoby (technickú inšpekciu) a teda ho následne po realizácii skolaudovať a uviesť do bezpečnej prevádzky. Ďalej sa vykonávajú zmeny, ktoré odstraňujú chyby v RPD - dopĺňajú sa rôzne komponenty, ktoré sú nevyhnutné pre riadne fungovanie diela ako celku. Konkrétne sa jedná o revíziu rozvádzačov R1.1, R1.2, R1.3, R1.4, R1.5, R1.6, kedy v:

R1.1 a R1.2 sa pre každý samostatne dopĺňa nový záložný prívod na sieťovej strane priamo z rozvádzača RH_S, ktorý má v zmysle požiadaviek STN 33 2000-7-710 zabezpečiť trvalé napájanie okruhov zdravotníckej izolovanej sústavy v prípade poruchy na primárnom prívode. K tomuto prívodu sa zároveň dopĺňa nový prepínač sietí, ktorý v prípade poruchy (strany napätia) na primárnom prívode automaticky prepne sieť na sekundárny prívod (aby tak zabezpečil obnovenie napájania okruhov ZIS) Ďalej sa v daných rozvádzačoch upravuje dimenzia vnútorného prepoja sietí, ako aj dimenzia vybraných prívodov tak, aby bolo možné zabezpečiť plnohodnotnú zastupiteľnosť jednotlivých prívodných vedení (zo sieťovej a zálohovanej strany) vzájomne. Mení sa zapojenie signalizácie prítomnosti napätia z jednotlivých sietí a upravujú sa všetky prúdové chrániče na prúdové chrániče typu "A"

R1.3, R1.4, R1.4, R1.6, sa menia dimenzie vybraných prívodných a vývodných vedení, menia sa úrovne istenia pre vybrané prívody aj vývody, upravujú sa všetky prúdové chrániče na prúdové chrániče typu "A". Ďalej sa presúvajú podpäťové cievky pre funkciu Central Stop a Total Stop z prívodu do rozvádzača už na vývodovú stranu rozvádzačov RH_S, RH_D a mení sa zapojenie signalizácie prítomnosti napätia z jednotlivých sietí.

Vplyv zmeny na ČASOVÝ HARMONOGRAN PRÁC

☒ *Bez dopadu na zmluvný HMG*

☐ *Má vplyv na HMG a je potrebná úprava Časového harmonogramu*

Popis dopadu zmeny na Časový harmonogram:

(Tu popíšte vecne, jasne aké zmeny nastanú v HMG prác) *Uvedená zmena nemá vplyv na časový harmonogram*

Vplyv zmeny na PROJEKTOVÚ DOKUMENTÁCIU

☐ *Bez dopadu na projektovú dokumentáciu*

☒ *Má vplyv na projektovú dokumentáciu (návrh na zmenu HMG)*

Popis dopadu na projektovú dokumentáciu:

(Tu popíšte vecne, jasne aké zmeny nastanú v PD) *Revízia výkresov:* *SO-02_E.4_RP_ELI-SIL_34_Rozvadzac_R1.1_REV04 (.dwg, .pdf)* *SO-02_E.4_RP_ELI-SIL_35_Rozvadzac_R1.2_REV04 (.dwg, .pdf)* *SO-02_E.4_RP_ELI-SIL_36_Rozvadzac_R1.3_REV04 (.dwg, .pdf)* *SO-02_E.4_RP_ELI-SIL_37_Rozvadzac_R1.4_REV03 (.dwg, .pdf)* *SO-02_E.4_RP_ELI-SIL_38_Rozvadzac_R1.5_REV04 (.dwg, .pdf)* *SO-02_E.4_RP_ELI-SIL_39_Rozvadzac_R1.6_REV04 (.dwg, .pdf)*

Vplyv zmeny na CENU DIELA

☐ *Bez dopadu na cenu Diela*

☒ *Má dopad na cenu Diela (Podrobný rozpočet je v prílohe Návrhu na zmenu)*

Celková cena zmeny bez DPH	***20 103,04 €***
Z toho naviac práce:	***20 103,04 €***
Z toho menej práce:	***0,00 €***

PREVZAL ZA OBJEDNÁVATEĽA:

Ing. Miroslav STANKO stavebný dozor

Podpis oprávnenej osoby:
Ing. Miroslav Stanko
ENTO, spol. s r. o. Košice

Dátum: 24-03-2026

[redacted]

ZMENOVÝ LIST	
Číslo zmenového konania:	***06F/2024***
Dátum zahájenia konania:	*27.03.2026*

Zmenové konanie v zmysle ZoD čl. 9 ZMENY DIELA

ČASŤ C – ROZHODNUTIE O NÁVRHU

Stavba:	*Dostavba a rekonštrukcia lôžkovej časti NsP Spišská Nová Ves, a.s.*
Objednávateľ:	*Nemocnica s poliklinikou Spišská Nová Ves, a.s.*
Zhotoviteľ:	*Adifex, a. s., Mostová 2, 811 02 Bratislava,*
Číslo zmluvy o dielo	*ZMLUVA O DIELO Č. POO-SNN-STA-0001*
STAVEBNÝ OBJEKT:	*SO 02 Hlavný stavebný objekt - dostavba NsP*
ČASŤ STAVBY:	*E4 Elektroinštalácia - silnoprúd*
Návrh predkladá: *(funkcia a podpis osoby podkladajúcej návrh)*	*Ing. Viktor Korba* *Zástupca objednávateľa* [redacted]

Opis navrhovaných prác a postup ich vykonania:

Tu popíšte vecne, jasne a technicky aké zmeny je potrebné vykonať, menej + naviac práce

Predmetom tohto zmenového listu je úprava vyzbrojenia elektrických rozvádzačov tak, aby došlo k zosúladeniu všetkých častí dokumentácie k elektroinštalácii a odstránili sa chyby a/alebo prípadné rozpory vzájomne, resp. Voči platným technickým normám. Bez vykonania vybraných zmien by dielo nebolo možné získať kladné stanovisko oprávnenej právnickej osoby (technickú inšpekciu) a teda ho následne po realizácii skolaudovať a uviesť do bezpečnej prevádzky. Ďalej sa vykonávajú zmeny, ktoré odstraňujú chyby v RPD - dopĺňajú sa rôzne komponenty, ktoré sú nevyhnutné pre riadne fungovanie diela ako celku. Konkrétne sa jedná o revíziu rozvádzačov R1.1, R1.2, R1.3, R1.4, R1.5, R1.6, kedy v:
R1.1 a R1.2 sa pre každý samostatne dopĺňa nový záložný prívod na sieťovej strane priamo z rozvádzača RH_S, ktorý má v zmysle požiadaviek STN 33 2000-7-710 zabezpečiť trvalé napájanie okruhov zdravotníckej izolovanej sústavy v prípade poruchy na primárnom prívode. K tomuto prívodu sa zároveň dopĺňa nový prepínač sietí, ktorý v prípade poruchy (strany napätia) na primárnom prívode automaticky prepne sieť na sekundárny prívod (aby tak zabezpečil obnovenie napájania okruhov ZIS) Ďalej sa v daných rozvádzačoch upravuje dimenzia vnútorného prepoja sietí, ako aj dimenzia vybraných prívodov tak, aby bolo možné zabezpečiť plnohodnotnú zastupiteľnosť jednotlivých prívodných vedení (zo sieťovej a zálohovanej strany) vzájomne. Mení sa zapojenie signalizácie prítomnosti napätia z jednotlivých sietí a upravujú sa všetky prúdové chrániče na prúdové chrániče typu "A"
R1.3, R1.4, R1.4, R1.6, sa menia dimenzie vybraných prívodných a vývodných vedení, menia sa úrovne istenia pre vybrané prívody aj vývody, upravujú sa všetky prúdové chrániče na prúdové chrániče typu "A". Ďalej sa presúvajú podpäťové cievky pre funkciu Central Stop a Total Stop z prívodu do rozvádzača už na vývodovú stranu rozvádzačov RH_S, RH_D a mení sa zapojenie signalizácie prítomnosti napätia z jednotlivých sietí.

Vplyv zmeny na ČASOVÝ HARMONOGRAN PRÁC

☒ Bez dopadu na zmluvný HMG

☐ Má vplyv na HMG a je potrebná úprava Časového harmonogramu

Popis dopadu zmeny na Časový harmonogram:

(Tu popíšte vecne, jasne aké zmeny nastanú v HMG prác)
Uvedená zmena nemá vplyv na časový harmonogram

Vplyv zmeny na PROJEKTOVÚ DOKUMENTÁCIU

☐ Bez dopadu na projektovú dokumentáciu

☒ Má vplyv na projektovú dokumentáciu

Popis dopadu na projektovú dokumentáciu:

(Tu popíšte vecne, jasne aké zmeny nastanú v PD
Revízia výkresov:
SO-02_E.4_RP_ELI-SIL_34_Rozvadzac_R1.1_REV04 (.dwg, .pdf)
SO-02_E.4_RP_ELI-SIL_35_Rozvadzac_R1.2_REV04 (.dwg, .pdf)
SO-02_E.4_RP_ELI-SIL_36_Rozvadzac_R1.3_REV04 (.dwg, .pdf)
SO-02_E.4_RP_ELI-SIL_37_Rozvadzac_R1.4_REV03 (.dwg, .pdf)
SO-02_E.4_RP_ELI-SIL_38_Rozvadzac_R1.5_REV04 (.dwg, .pdf)
SO-02_E.4_RP_ELI-SIL_39_Rozvadzac_R1.6_REV04 (.dwg, .pdf)

Vplyv zmeny na CENU DIELA

☐ Bez dopadu na cenu Diela

☒ Má dopad na cenu Diela (Podrobný rozpočet je v prílohe Návrhu na zmenu)

Celková cena zmeny bez DPH:	***20 103,04 €***
Z toho naviac práce:	***20 103,04 €***
Z toho menej práce:	***0,00 €***

VYJADRENIE PROJEKTANTA :

Identifikačné údaje projektanta:	*„DGA" DESIGN GRAFIC ARCHITECTURE, s.r.o., IČO 36 514 241*
Titul, meno, priezvisko, oprávnenej osoby	*Ing. Mgr. art. Radovan Gonos*

S predkladaným návrhom na zmenu rozsahu plnenia Zmluvy o dielo:

X Súhlasím

☐ ~~Nesúhlasím~~

Tu uvedie podrobnosti k vyjadreniu:

S predmetnými zmenami súhlasím, nakoľko odstraňujú nezrovnalosti v PD, dopĺňajú resp. upravujú chýbajúce komponenty sústavy tak, aby táto bola technologicky správna a umožnila tak bezpečnú a spoľahlivú prevádzku v súlade s platnými technickými predpismi. Vykonanie daných zmien je nevyhnutné, nakoľko bez nich by dielo nebolo v súlade s platnými normami, resp. by nebolo plne funkčné tak, ako RPD predpokladá.

Dátum vyjadrenia: 27 -03-

Podpis oprávnenej osoby:



Klasifikácia zmeny:
(označiť iba jedno konkrétne písmeno zodpovedajúce dôvodu predloženia návrhu na zmenu rozsahu plnenia(ďalej len "návrh").

☐	a) návrh z dôvodu chýbajúcich prác, ktoré neboli súčasťou verejným obstarávateľom zverejneného a zhotoviteľom oceneného výkazu výmer, avšak pre dokončenie diela je ich realizácia nevyhnutná *(ide o zmenu zmluvy podľa § 18 ods. 3 zákona o verejnom obstarávaní)*
☒	b) návrh z dôvodu nemožnosti dodať / zapracovať pôvodné riešenie navrhnuté projektantom pričom projektant pri dodržaní odbornej starostlivosti o takejto potrebe mohol v čase spracovania PD vedieť (napr. nedôsledne vykonal obhliadku stavby alebo nevykonal potrebné sondy, ktoré by mohli odhaliť túto potrebu; tzv. chyby projektu) *(ide o zmenu zmluvy podľa § 18 ods. 3 zákona o verejnom obstarávaní)*
☐	c) návrh z dôvodu nemožnosti dodať / zapracovať pôvodné riešenie navrhnuté projektantom a ocenené zhotoviteľom, pričom projektant pri dodržaní odbornej starostlivosti o takejto potrebe nemohol v čase spracovania PD vedieť *(napr. vykonal sondy, ktoré neodhalili túto potrebu alebo z objektívnych dôvodov nebolo možné vykonať sondy, ktoré by túto potrebu odhalili)* *(ide o zmenu zmluvy podľa § 18 ods. 1 písm. b) zákona o verejnom obstarávaní)*
☐	d) návrh z dôvodu nemožnosti dodať / zapracovať pôvodné riešenie navrhnuté projektantom a ocenené zhotoviteľom, pričom zmeny vyplynula z okolností, ktoré projektant ani verejný obstarávateľ nemohli pri vynaložení náležitej starostlivosti predvídať a zmenou sa nemení charakter zmluvy *(napr. napriek vykonaným sondám sa podložie správa inak ako geologický prieskum predpokladal)* *(ide o zmenu zmluvy podľa § 18 ods. 1 písm. c) zákona o verejnom obstarávaní)*
☐	e) návrh z dôvodu nemožnosti dodať / zapracovať pôvodné riešenie navrhnuté projektantom a ocenené zhotoviteľom *(napr. nadväzujúce materiály, o ktorých výmene sa neuvažovalo sú v zlom stave a nie je možné do nich kotviť / nadväzovať / pripájať navrhnuté materiály a pod.)* *(ide o zmenu zmluvy podľa § 18 ods. 3 zákona o verejnom obstarávaní)*
☐	f) návrh z dôvodu potreby zmeny projektantom alebo uchádzačom navrhnutého materiálu, pričom sa plne zachováva ekonomická rovnováha zmluvy *(ide o zmenu zmluvy podľa § 18 ods. 1 písm. e) zákona o verejnom obstarávaní)*
☐	g) návrh z dôvodu poskytnutia podstatne výhodnejších podmienok ako pri pôvodnom materiáli/výrobku/tovare *(napr. predĺžená záruka, náhrada prispeje k zníženiu nákladov objednávateľa pri jej inštalácii, alebo pri spustení do prevádzky, alebo pri užívaní, alebo pri údržbe, a pod., výhodnejšie podmienky musia byť deklaratórne uvedené v časti návrhu "Konkrétne zdôvodnenie zmeny")* *(ide o zmenu zmluvy podľa § 18 ods. 1 písm. c) zákona o verejnom obstarávaní)*
☐	h) návrh z dôvodu zmeny legislatívy *(zmena musí prispieť k súladu projektu so zmenenou legislatívou, čo musí byť deklaratórne uvedené v časti návrhu "Konkrétne zdôvodnenie zmeny, ide napr. o navýšenie počtu, resp. zvýšenie kvalitatívnych parametrov pôvodných materiálov/výrobkov/tovarov a pod.)*
☐	i) odstránenie zistených zrejmých chýb v písaní *(nepodstatná zmena/oprava označenia/názvu materiálu/výrobku/tovaru resp. výrobcu v zmluvnom rozpočte, nejedná sa o zámenu pôvodného materiálu/výrobku/tovaru, resp. výrobcu)* *(ide o zmenu zmluvy podľa § 18 ods. 1 písm. e) zákona o verejnom obstarávaní)*
☐	j) iné:

VYJADRENIE STAVEBNÉHO DOZORU:

Identifikačné údaje dozora:	*ENTO, spol. s r. o. Košice, IČO 31 656 552*
Titul, meno, priezvisko, oprávnenej osoby	*Ing. Miroslav Stanko*

S predkladaným návrhom na zmenu rozsahu plnenia Zmluvy o dielo:

X Súhlasím

☐ ~~Nesúhlasím~~

Tu uvedie podrobnosti k vyjadreniu:

S vykonaním daných zmien súhlasím, keďže zabezpečia zosúladenie stavu RPD s platnou legislatívou, odstránia sa tým vyššie popísané chyby v dokumentácii a zabezpečia, aby bolo dielo ako celok spôsobilé riadnej a bezpečnej prevádzky v súlade s v PD zamýšľaným spôsobom prevádzky.

Dátum vyjadrenia: 27-03-2026

Podpis oprávnenej osoby:

Ing. Miroslav STANKO stavebný dozor

[redacted]

VYJADRENIE OSOBY ZODPOVEDNEJ ZA VEREJNÉ OBSTARÁVANIE:

Identifikačné údaje:	*HAVEL & PARTNERS s.r.o., advokátska kancelária, IČO 36 856 584*
Titul, meno, priezvisko, oprávnenej osoby	*Mgr. Ondřej Majer*

Môže mať navrhovaná zmena vplyv na poradie ponúk predložených vo verejnom obstarávaní:

☐ ~~áno~~

X nie

Tu uveďte ako ste dospeli k danému záveru (napr. prepočítali ste pôvodné ponuky po zmene množstiev; potreba nemohla byť známa v čase obstarávania; ide len o zmenu materiálov v rovnakej cenovej hladine a pod):

Celkové vyčíslenie prác osobitne za každý dôvod:

Klasifikácia dôvodu	Celková hodnota zmeny v € bez DPH	% vyjadrenie oproti hodnote Zmluvy o dielo
Zmena zmluvy podľa § 18 ods. 1 písm. b)		
- z toho naviac práce		
- z toho menej práce		
Zmena zmluvy podľa § 18 ods. 1 písm. c)		
- z toho naviac práce		
- z toho menej práce		
Zmena zmluvy podľa § 18 ods. 1 písm. e)		
- z toho naviac práce		
- z toho menej práce		
Zmena zmluvy podľa § 18 ods. 3	***20 103,04 €***	***0,0734%***
- z toho naviac práce	***20 103,04 €***	
- z toho menej práce	***0,00 €***	

S predkladaným návrhom na zmenu rozsahu plnenia Zmluvy o dielo:

X Súhlasím

☐ ~~Nesúhlasím~~

Tu uvedie podrobnosti k vyjadreniu:

Jedná sa o zmeny v súlade s § 18 ods. 3 ZVO (t.j. tzv. zmeny de minimis), kedy sú naplnené všetky zákonné podmienky takejto zmeny."

Dátum vyjadrenia: HAVEL & PARTNERS s.r.o. advokátska kancelária 27-03-2026

Podpis oprávnenej osoby: [redacted]va

[redacted]51817

ROZHODNUTIE OBJEDNÁVATEĽA:

☒ OBJEDNÁVATEĽ SO ZMENOU SÚHLASÍ A DÁVA POKYN NA VYKONANIE ZMENY DIELA

☐ OBJEDNÁVATEĽ NÁVRH NA ZMENU ŽIADA ZMENIŤ

☐ OBJEDNÁVATEĽ NÁVRH NA ZMENU RUŠÍ

PODPIS ZÁSTUPCU OBJEDNÁVATEĽA

Titul, meno a priezvisko zástupcu:	*Ing. Lukáš Dinda*
Pracovná funkcia zástupcu:	*Zástupca objednávateľa*
Dátum:	2
Podpis:	[redacted]

IČ DPH: SK7020000669

Zhotoviteľ svojím podpisom súhlasí a potvrdzuje prevzatie Zmenového listu.

PODPIS ZÁSTUPCU ZHOTOVITEĽA:

Titul, meno a priezvisko zástupcu:	*Ing. Martin Laurinčík*
Pracovná funkcia zástupcu:	[redacted]
Dátum:	
Podpis:	

Zoznam príloh:

1. *Zápis SD*
2. *Rozpočet*
3. *PD*

- *SO-02_E.4_RP_ELI-SIL_34_Rozvadzac_R1.1_REV04 (.dwg, .pdf)*
- *SO-02_E.4_RP_ELI-SIL_35_Rozvadzac_R1.2_REV04 (.dwg, .pdf)*
- *SO-02_E.4_RP_ELI-SIL_36_Rozvadzac_R1.3_REV04 (.dwg, .pdf)*
- *SO-02_E.4_RP_ELI-SIL_37_Rozvadzac_R1.4_REV03 (.dwg, .pdf)*
- *SO-02_E.4_RP_ELI-SIL_38_Rozvadzac_R1.5_REV04 (.dwg, .pdf)*
- *SO-02_E.4_RP_ELI-SIL_39_Rozvadzac_R1.6_REV04 (.dwg, .pdf)*

Denné záznamy stavby: List č.: 2318732 Dátum

POČASIE: 0° – 15°C 6.3.2026
PRACOVNÁ DOBA: 7 – 17 HOD
STROJE A MECHANIZMY: 2 TRAKTOR, 1 PRÍVES, 1 VAĽ, 1 VOZÍK

PRACOVNÍCI: 6 MURÁROV, 9 MONTÁŽNIKOV, 11 ELEKTRIKOV, 2 MAĽOVI, 4 ELI, 3 SVÁČI, 15 STAVEBNÝCH ROBOTNÍKOV, 11 POMOCNÍKOV, 2 ZEDNÍCI, 3 MAĽOVI, 4 ELEKTRIKOV, 2 ELI, 9 STROJNÍKOV, 3 UMYVÁČKY, 20 ELI PRACOVNÍKOV, 3 ZEDNÍCI, 3 TESÁRI, 4 MAĽOVI, 3 MAĽIAROV

POČTY PRÁC:
- MONTÁŽ OSB 1. N.P. KZ 3. A 3. A P.
- MONTÁŽ SÁDROKARTÓNU 9/1 2. A 3. A P
- BETÓN, ALE MaR, EM, SLB, ŽELEZNÍCI PRÁCE
- TESÁRSKE A ZEDNÍCKE PRÁCE NA STROPOCH 1. NP. ELEKTRIKA 1. NP
- MONTÁŽ IZOLÁCIE NA 1. ÚR. 2. N.P. OK. SOKOLOV
- MONTÁŽ SÁDROKARTÓNU V TRECH. ČASTI 1. N.P. BEDNÁRY
- MONTÁŽ KZS NA STRECH STRECHA

[redacted]

ZÁZNAM STAVBYVEDÚCEHO 6. 3. 2026

ZÁZNAM O PREBERACOM KONANÍ TLAKOVEJ SKÚŠKY POTRUBÍ PODLAHOVÉHO KÚRENIA NA 1. N. P. OSI 1-6/A-H, PRIESTOR MEDZI ATIKAMI VRÁTANE.

[redacted]

ZÁZNAM TDI 10. 3. 2026
PREBERANÍ TS ROZVODOV PODLAHOVÉHO KÚRENIA NA 1. NP OSI 1-6/A-H VRÁTANE PRIESTORU MEDZI ATIKAMI.
ROZVODY SÚ NATLAKOVANÉ NA 6BAR, PONECHAŤ ICH NATLAKOVANÉ MIN. 48 HOD OD SKONČENIA POTEROV.
PROTOKOL O TS PO 30D SKONČENÍ DOLOŽIŤ DO DAL'KU AKO KOP (KONTROLNÝ SKÚŠOBNÝ POSTUP)

[redacted]

ZÁPIS TDI 10. 3. 2026
TDI ŽIADA ZHOTOVITEĽA O PREDLOŽENIE CELKOVEJ PONUKY NA REVÍZIE POTRUBÍ PO ZL OG D, E, G, H, F, I, J. VRÁTANE REVÍZIE VÝVODOV.

[redacted]

ROZPOČET - ZL č. 06F - Úprava vyzbrojenia elektrických rozvádzačov

Stavba : Dostavba a rekonštrukcia lôžkovej časti NsP v SNV

Objekt : SO 02 - Hlavný stavebný objekt - dostavba NsP

Časť : E.4 - Elektroinštalácia - silnoprúd

PČ	Typ	Kód	Popis	MJ	Množstvo	J.cena [EUR]	Cena celkom [EUR]
Náklady z rozpočtu							**20 103,04**
D 1			**Rozvádzače**				**20 103,04**
17a	M	R1.1	Cenový rozdiel na základe zmeny rozvádzača R1.1 v zmysle jednopólovej schémy	ks	1,000	[redacted]	
19a	M	R1.2	Cenový rozdiel na základe zmeny rozvádzača R1.2 v zmysle jednopólovej schémy	ks	1,000		
21a	M	R1.3	Cenový rozdiel na základe zmeny rozvádzača R1.3 v zmysle jednopólovej schémy	ks	1,000		
23a	M	R1.4	Cenový rozdiel na základe zmeny rozvádzača R1.4 v zmysle jednopólovej schémy	ks	1,000		
25a	M	R1.5	Cenový rozdiel na základe zmeny rozvádzača R1.5 v zmysle jednopólovej schémy	ks	1,000		
27a	M	R1.6	Cenový rozdiel na základe zmeny rozvádzača R1.6 v zmysle jednopólovej schémy	ks	1,000		

Podpis oprávnenej osoby:

Adifex, a.s.
Ing. Jaroslav Liška
Zástupca zhotoviteľa

[redacted]

Dňa : 27-03-2026

Ento, spol. s r.o. Košice
Ing. Miroslav Stanko
Stavebný dozor

Dňa : 27-03-2026

[redacted]

UPOZORNENIE:
VSETKY NAVRHOVANÉ MATERIALY JE MOZNE NAHRADIT OBDOBNYMI MATERIALMI S PODOBNYMI STAVEBNOTECHNICKYMI A FYZIKALNYMI VLASTNOSTAMI INYCH CERTIFIKOVANYCH VYROBCOV !!!

schéma/plan

orientacia/orientation

revizia/revision	datum/date	obsah/contents
REVÍZIA 04	02/2026	Doplnenie informácie v poznámke: prúd. chránič typu A, IT sieť priest. oddeliť, úprava signalizácie, doplnenie prepínačov sietí a záložného prívodu

investor/client		Jána Janského 1 052 01 Spišská Nová Ves	Miriama Letovanec Ing. Jaroslav Šipoš Ing. Viktor Korba Ing. Paulina Ščasná Ing. Marek Klimko
author/desinger	DutchHealthArchitects	Wilhelminakade 310 3072 AR Rotterdam The Netherlands www.dutchhealtharchitects.nl	
co-author/desinger	d.g.A. design graphic architecture s.r.o.	Sídlo: Jiráskova 38, Prešov Atelier: Popradská 80, Košice Tel: +421 55 644 4397 atelierdga@mail.t-com.sk	Ing.mgr.arch. Radovan Gonos Ing. Martin Kušnírik Ing. Peter Cimbal Ing. Matúš Chomjak Ing. Ľubomíra Šimková
vypracoval/drawn by	Montin s.r.o.	Žriedlová 28, Košice Tel: +421 55 550 16 12 montin@montin.sk www.montin.sk	Ing. Dana Wagnerová Ing. Jozef Király, PhD. Ing. Pavol Mlynár

generalny projektant/ general desinger	Ing.mgr.arch. Radovan Gonos	autorizácia/authorisation
zodpovedny projektant/ responsibledesigner	Ing.Jozef Király, PhD.	
hip/gpe	Ing.mgr.arch. Radovan Gonos	
projekt/project	DOSTAVBA A REKONŠTRUKCIA LOŽKOVEJ ČASTI NEMOCNICE S POLIKLINIKOU V SPIŠSKEJ NOVEJ VSI	
miesto/place	Spišská Nová Ves, Jána Janského 1, 052 01 Katastrálne územie: Spišská Nová Ves Parcela č.: 1094/1, 1094/17, 1094/81, 1094/82, 1094/98, 1094/99, 1095, 1096, 9243/18	
stavebný objekt/building	SO 02 HLAVNÝ OBJEKT - DOSTAVBA NsP	
vykres/plan	Rozvádzač R1.1	

mierka/scale	rozmer vykresu/plan dimension	vykres/plan
	A4x9	ELI-SIL-34

2 7 4	R P	0 0 2	0 4	0 2 2 6		profesia/discipline	ELI-SIL
akcia/action	stupeň/stage	st.objekt/building	revizia/revision	datum/date	paré	číslo zákazky	

d.g.A. design graphic architecture s.r.o., Jiraskova 38, 080 05 Presov, atelier Popradska 80, 040 011 Kosice, zapisana v OR OS Presov, oddiel Sro, vlozka 17132/P, tel.+421 55 6444397, mail. atelierdga@mail.t-com.sk, ICO. 36 514 241, DIC. 202 214 2727

ROZVÁDZAČ R1.1

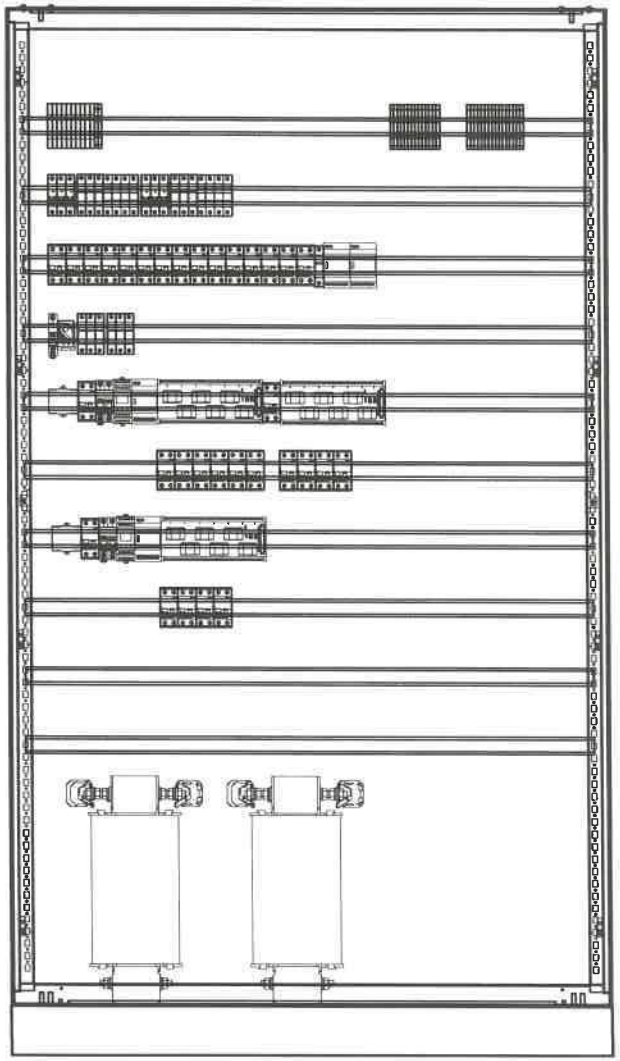

POZNÁMKA:

- POUŽITÉ BUDÚ IT TRANSFORMÁTORY SO ZNÍŽENÝMI PREVÁDZKOVÝMI STRATAMI.
- VYHOTOVENÉ ROZVÁDZAČE MUSIA REŠPEKTOVAŤ PRÍSLUŠNÉ STAVEBNÉ OTVORY
- VŠETKY PRÚDOVÉ CHRÁNIČE BUDÚ TYPU A.
- IT sieť priestorov oddelit

DOPLNENÉ

ROZVODNÝ SYSTÉM:
3NPE~50Hz, 400V,230V/TN-S
2/PE AC 230V, 50Hz, IT
OCHRANNÉ OPATRENIA:
SAMOČINNÝM ODPOJENÍM NAPÁJANIA
DVOJITOU ALEBO ZOSILNENOU IZOLÁCIOU
PRÚDOVÝM CHRÁNIČOM RCD 30mA
ROZMER: 1200x400x2000+100 (š x hl x v)
KRYTIE IP: 40/20
PRÍVODY/VÝVODY: ZHORA/ZHORA

SPRACOVATEL:	AUTOR:	OBJEKT:	DÁTUM: 02/2026	MIERKA: –	LIST: 2/9	Č.ZÁK.:	Č.VÝKRESU:
	DGA DESIGN GRAPHIC ARCHITECTURE	SO 02 HLAVNÝ OBJEKT – DOSTAVBA NsP	ROZVÁDZAČ R1.1			274	34

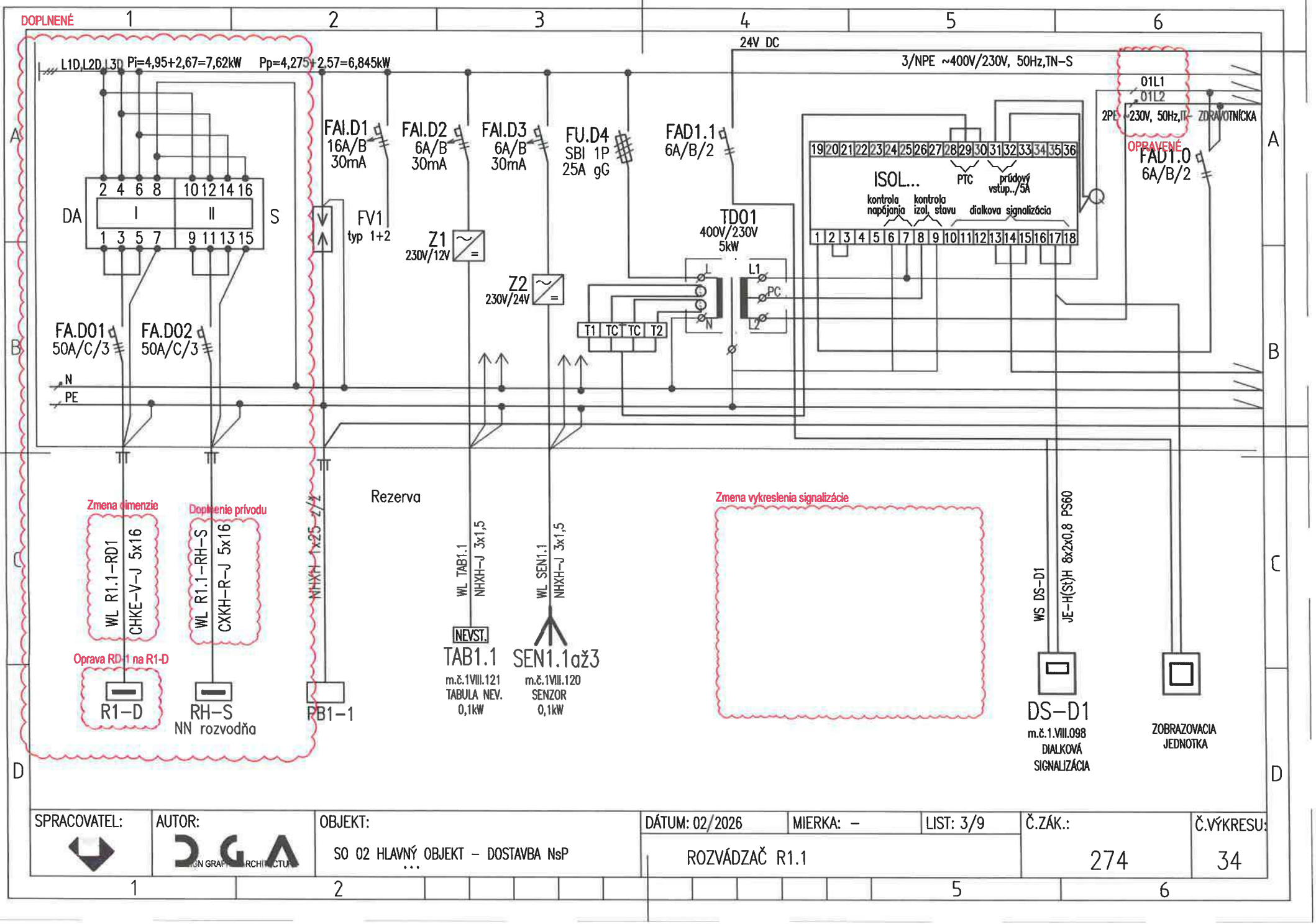
DOPLNENÉ
L1D,L2D,L3D Pi=4,95+2,67=7,62kW Pp=4,275+2,57=6,845kW
24V DC
3/NPE ~400V/230V, 50Hz,TN-S
FAI.D1 16A/B 30mA
FAI.D2 6A/B 30mA
FAI.D3 6A/B 30mA
FU.D4 SBI 1P 25A gG
FAD1.1 6A/B/2
FV1 typ 1+2
Z1 230V/12V
Z2 230V/24V
TD01 400V/230V 5kW
ISOL...
kontrola napájania
kontrola izol. stavu
PTC
prúdový vstup../5A
dialkova signalizácia
01L1
01L2
2PE ~230V, 50Hz,IT
ZDRAVOTNÍCKA
OPRAVENÉ
FAD1.0 6A/B/2
FA.D01 50A/C/3
FA.D02 50A/C/3
DA
S
N
PE
Zmena dimenzie
WL R1.1-RD1 CHKE-V-J 5x16
Doplnenie prívodu
WL R1.1-RH-S CXKH-R-J 5x16
Oprava RD-1 na R1-D
R1-D
RH-S
NN rozvodňa
NHXH 1x25 z/ž
PB1-1
Rezerva
WL TAB1.1 NHXH-J 3x1,5
WL SEN1.1 NHXH-J 3x1,5
NEVST.
TAB1.1
m.č.1VIII.121
TABULA NEV.
0,1kW
SEN1.1až3
m.č.1VIII.120
SENZOR
0,1kW
Zmena vykreslenia signalizácie
WS DS-D1
JE-H(St)H 8x2x0,8 PS60
DS-D1
m.č.1.VIII.098
DIALKOVÁ SIGNALIZÁCIA
ZOBRAZOVACIA JEDNOTKA
SPRACOVATEL:
AUTOR:
OBJEKT:
SO 02 HLAVNÝ OBJEKT – DOSTAVBA NsP
DÁTUM: 02/2026
MIERKA: –
LIST: 3/9
Č.ZÁK.:
274
Č.VÝKRESU:
34
ROZVÁDZAČ R1.1

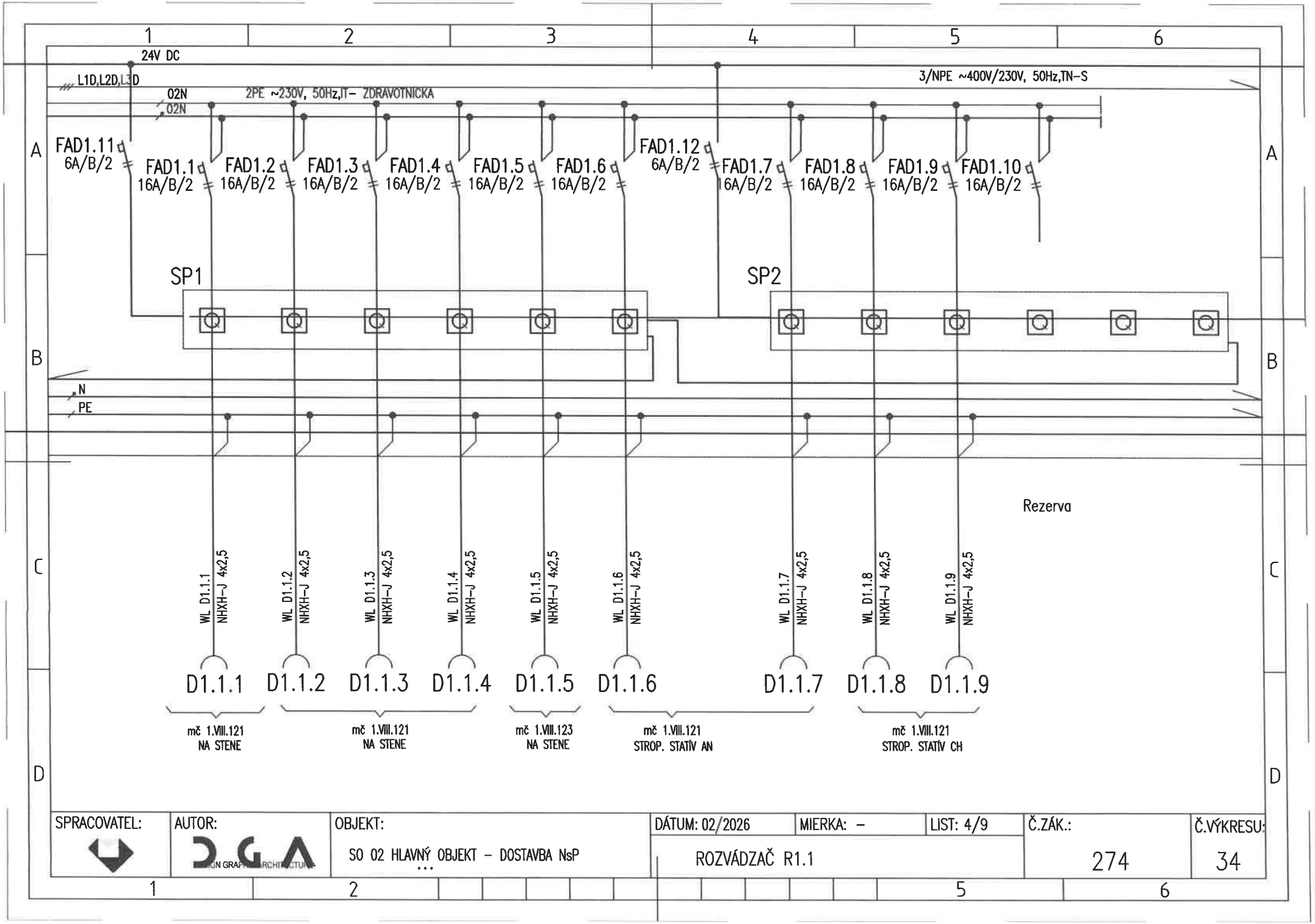

SPRACOVATEL:	AUTOR:	OBJEKT:	DÁTUM: 02/2026	MIERKA: –	LIST: 4/9	Č.ZÁK.:	Č.VÝKRESU:
	DGA DESIGN GRAPHIC ARCHITECTURE	SO 02 HLAVNÝ OBJEKT – DOSTAVBA NsP …	ROZVÁDZAČ R1.1			274	34

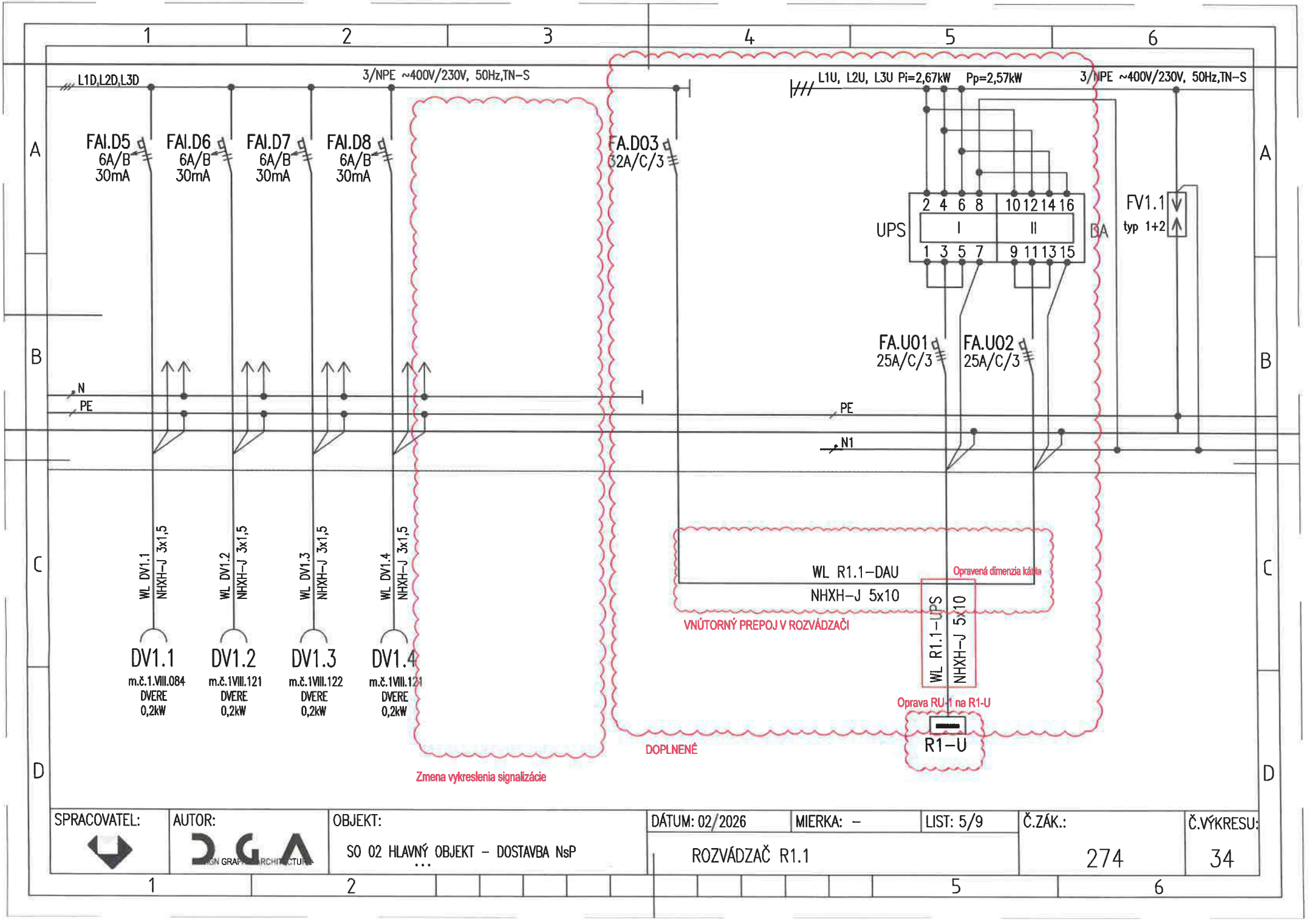
L1D,L2D,L3D
3/NPE ~400V/230V, 50Hz,TN-S
L1U, L2U, L3U Pi=2,67kW Pp=2,57kW
3/NPE ~400V/230V, 50Hz,TN-S
FAI.D5 6A/B 30mA
FAI.D6 6A/B 30mA
FAI.D7 6A/B 30mA
FAI.D8 6A/B 30mA
FA.D03 32A/C/3
UPS
2 4 6 8 10 12 14 16
I
II
1 3 5 7 9 11 13 15
DA
FV1.1 typ 1+2
FA.U01 25A/C/3
FA.U02 25A/C/3
N
PE
PE
N1
WL DV1.1 NHXH-J 3x1,5
WL DV1.2 NHXH-J 3x1,5
WL DV1.3 NHXH-J 3x1,5
WL DV1.4 NHXH-J 3x1,5
DV1.1 m.č.1.VIII.084 DVERE 0,2kW
DV1.2 m.č.1VIII.121 DVERE 0,2kW
DV1.3 m.č.1VIII.122 DVERE 0,2kW
DV1.4 m.č.1VIII.121 DVERE 0,2kW
WL R1.1-DAU NHXH-J 5x10
Opravená dimenzia kábla
VNÚTORNÝ PREPOJ V ROZVÁDZAČI
WL R1.1-UPS NHXH-J 5x10
Oprava RU-1 na R1-U
R1-U
DOPLNENÉ
Zmena vykreslenia signalizácie
SPRACOVATEL:
AUTOR:
OBJEKT:
SO 02 HLAVNÝ OBJEKT – DOSTAVBA NsP
DÁTUM: 02/2026
MIERKA: –
LIST: 5/9
Č.ZÁK.:
274
Č.VÝKRESU:
34
ROZVÁDZAČ R1.1

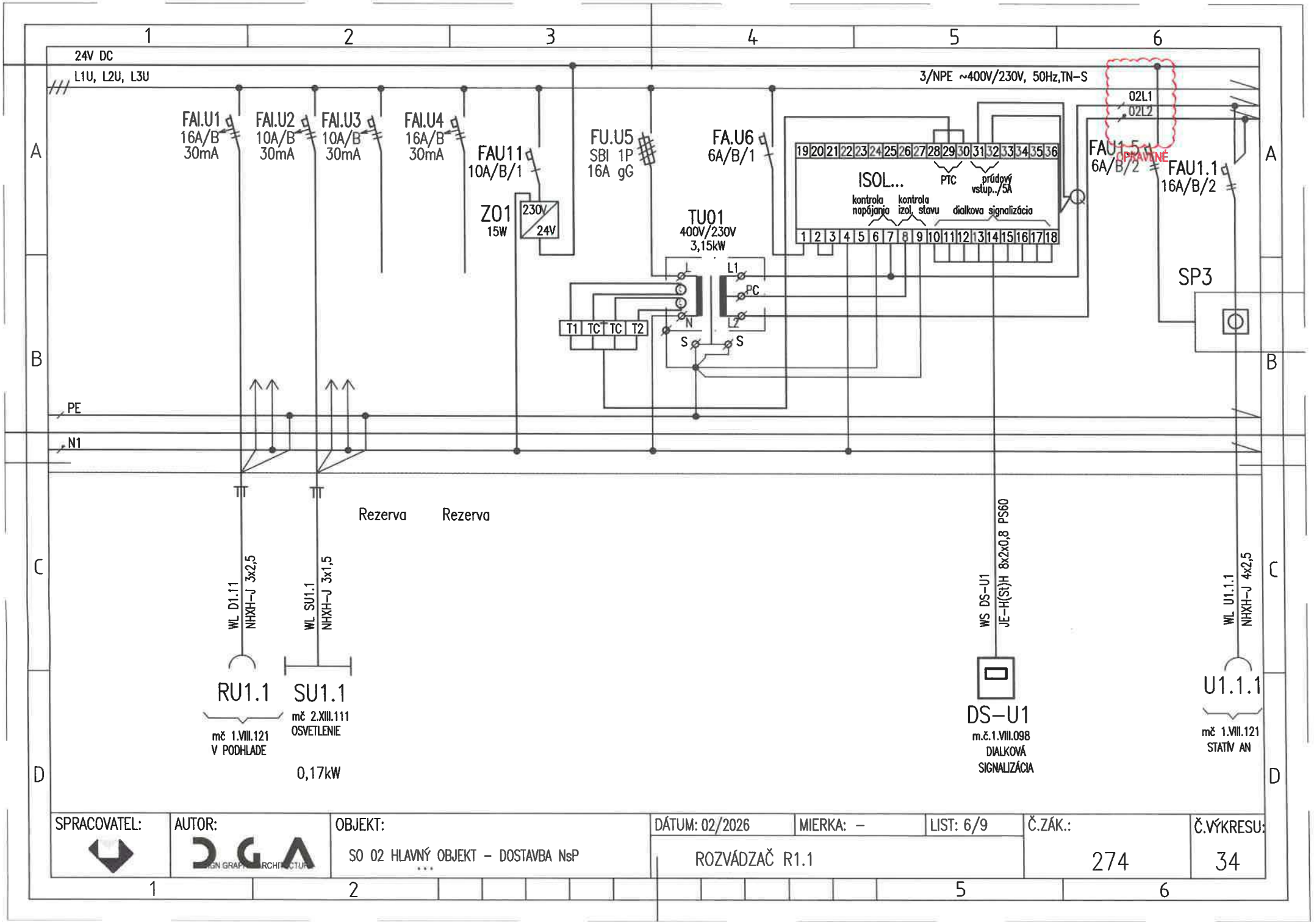

SPRACOVATEL:	AUTOR:	OBJEKT:	DÁTUM: 02/2026	MIERKA: –	LIST: 6/9	Č.ZÁK.:	Č.VÝKRESU:
	DGA	SO 02 HLAVNÝ OBJEKT – DOSTAVBA NsP	ROZVÁDZAČ R1.1			274	34

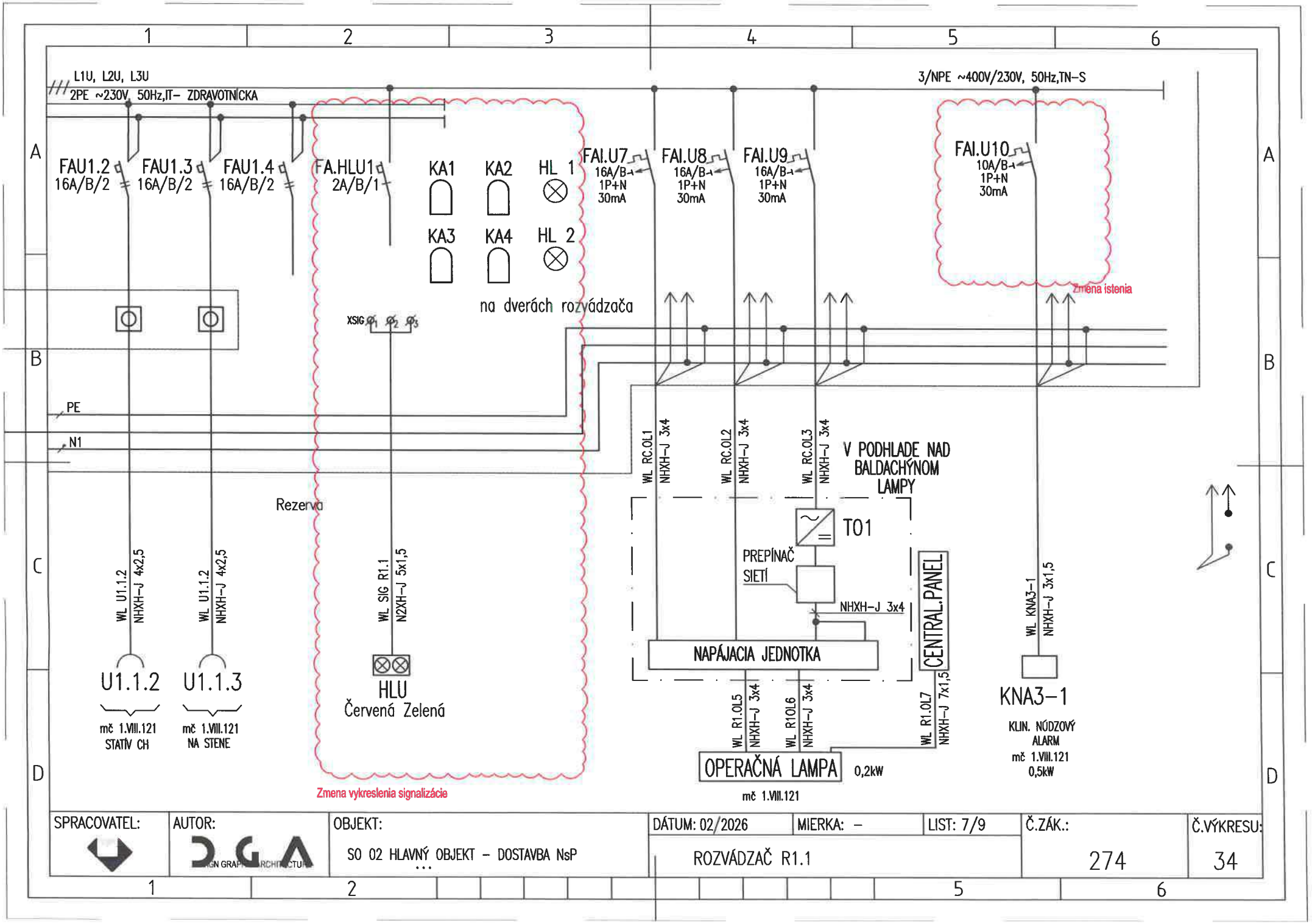

SPRACOVATEL:	AUTOR:	OBJEKT:	DÁTUM: 02/2026	MIERKA: –	LIST: 7/9	Č.ZÁK.:	Č.VÝKRESU:
	DGA	SO 02 HLAVNÝ OBJEKT – DOSTAVBA NsP …	ROZVÁDZAČ R1.1			274	34

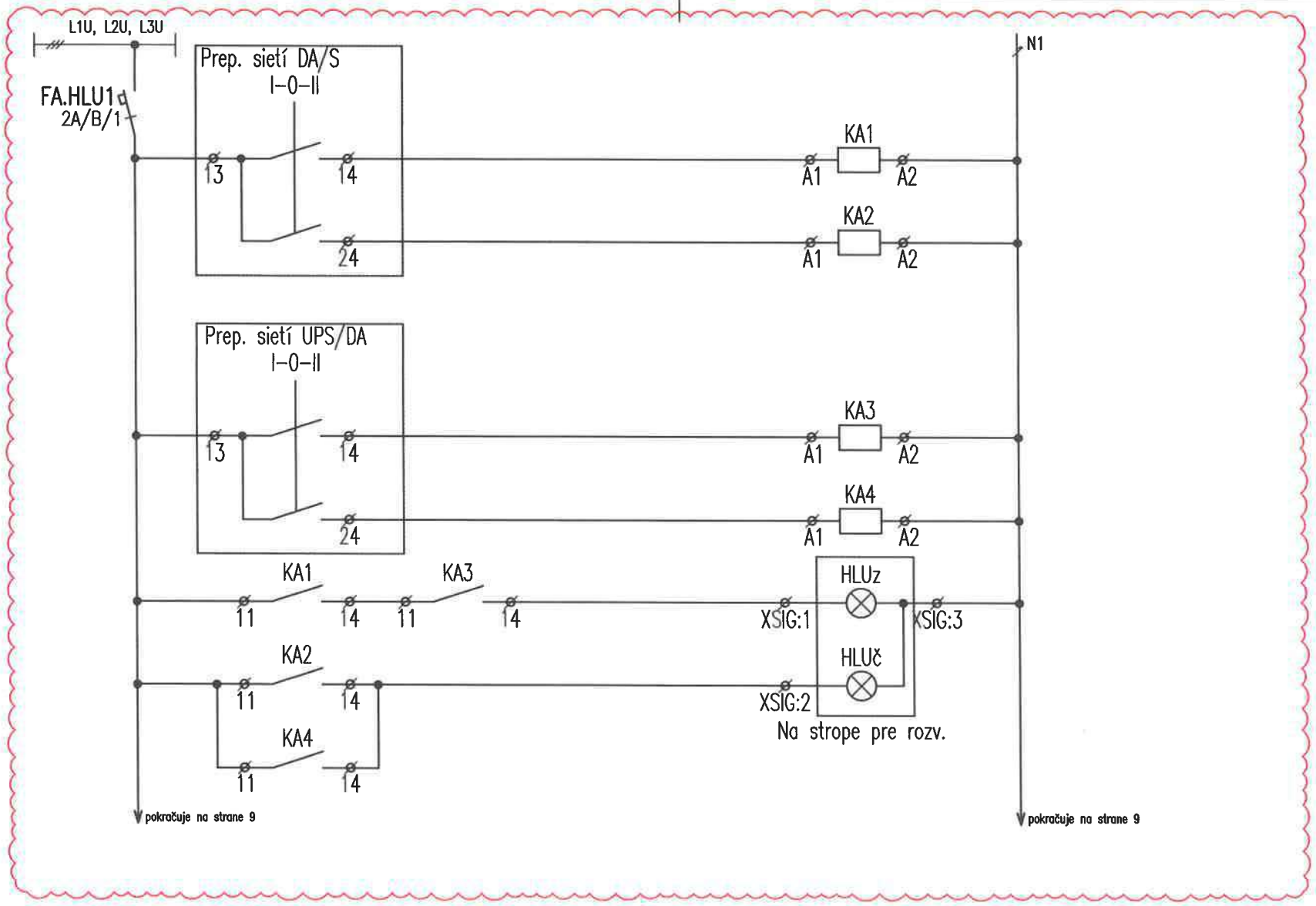

DOPLNENÁ SCHÉMA SIGNALIZÁCIE

SPRACOVATEL:	AUTOR:	OBJEKT:	DÁTUM: 02/2026	MIERKA: –	LIST: 8/9	Č.ZÁK.:	Č.VÝKRESU:
	DGA DESIGN GRAPHIC ARCHITECTURE	SO 02 HLAVNÝ OBJEKT – DOSTAVBA NsP …	ROZVÁDZAČ R1.1			274	34

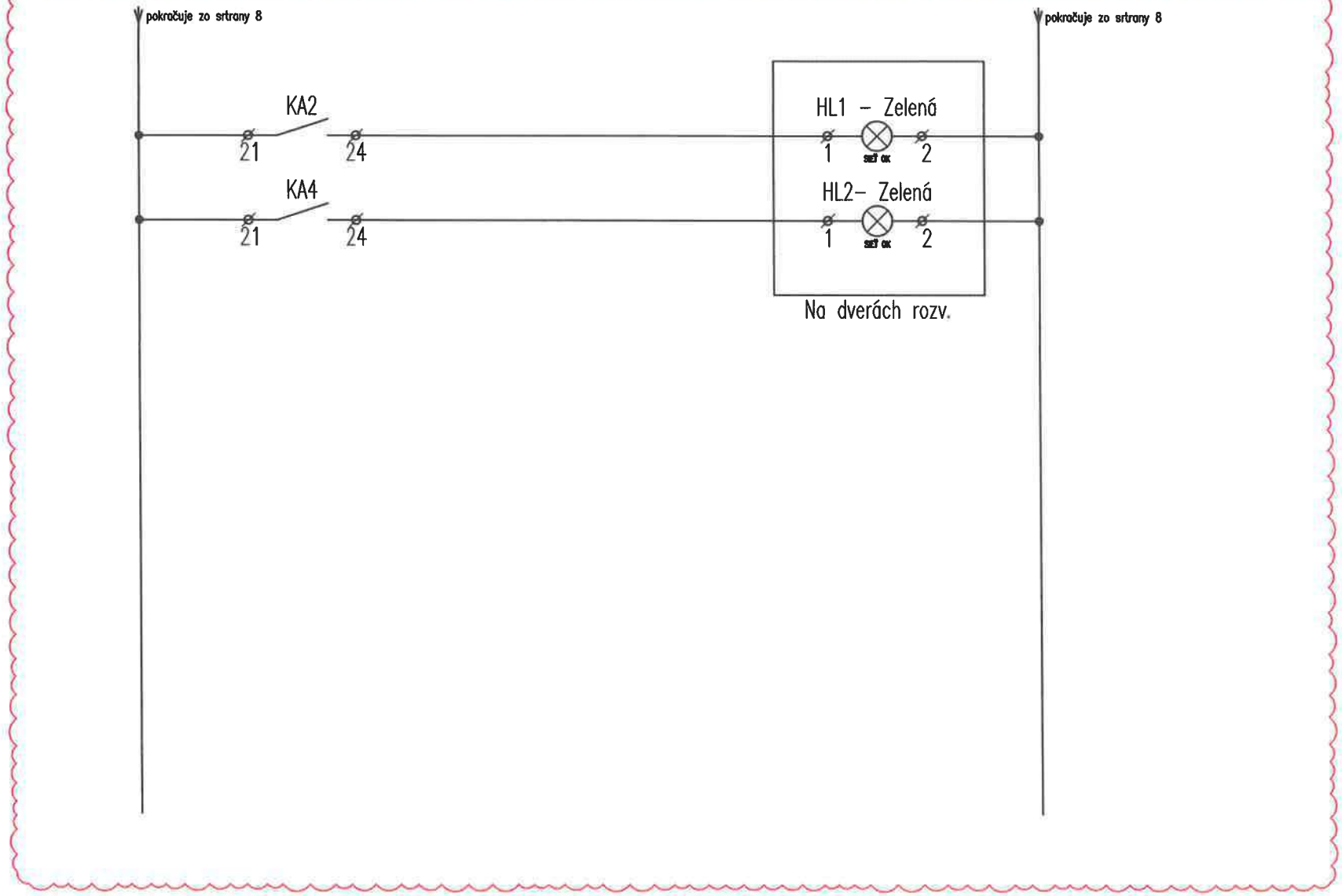

DOPLNENÁ SCHÉMA SIGNALIZÁCIE

SPRACOVATEL:	AUTOR:	OBJEKT:	DÁTUM: 02/2026	MIERKA: –	LIST: 9/9	Č.ZÁK.:	Č.VÝKRESU:
	DGA DESIGN GRAPHIC ARCHITECTURE	SO 02 HLAVNÝ OBJEKT – DOSTAVBA NsP …	ROZVÁDZAČ R1.1			274	34

UPOZORNENIE:
VSETKY NAVRHOVANÉ MATERIALY JE MOZNE NAHRADIT OBDOBNYMI MATERIALMI S PODOBNYMI STAVEBNOTECHNICKYMI A FYZIKALNYMI VLASTNOSTAMI INYCH CERTIFIKOVANYCH VYROBCOV !!!

schéma/plan

orientacia/orientation

revizia/revision	datum/date	obsah/contents
REVÍZIA 04	02/2026	Doplnenie informácie v poznámke: prúd. chrániče typu A, IT sieť priest. oddeliť, doplnenie prep. sietí a záložný prívodu signalizácia

investor/client		Jána Janského 1 052 01 Spišská Nová Ves	Miriama Letovanec Ing. Jaroslav Šipoš Ing. Viktor Korba Ing. Paulína Ščasná Ing. Marek Klimko
author/desinger	DutchHealthArchitects	Wilhelminakade 310 3072 AR Rotterdam The Netherlands www.dutchhealtharchitects.nl	
co-author/desinger	d.g.A. design graphic architecture s.r.o.	Sídlo: Jiráskova 38, Prešov Atelier: Popradská 80, Košice Tel: +421 55 644 4397 atelierdga@mail.t-com.sk	Ing.mgr.arch. Radovan Gonos Ing. Martin Kušnirik Ing. Peter Cimbal Ing. Matúš Chomjak Ing. Ľubomíra Šimková
vypracoval/drawn by	Montin s.r.o.	Žriedlová 28, Košice Tel: +421 55 550 16 12 montin@montin.sk www.montin.sk	Ing. Dana Wagnerová Ing. Jozef Király, PhD. Ing. Pavol Mlynár

generalny projektant/ general desinger	Ing.mgr.arch. Radovan Gonos
zodpovedny projektant/ responsibledesigner	Ing.Jozef Király, PhD.
hip/gpe	Ing.mgr.arch. Radovan Gonos

autorizácia/authorisation

projekt/project	DOSTAVBA A REKONŠTRUKCIA LOŽKOVEJ ČASTI NEMOCNICE S POLIKLINIKOU V SPIŠSKEJ NOVEJ VSI
miesto/place	Spišská Nová Ves, Jána Janského 1, 052 01 Katastrálne územie: Spišská Nová Ves Parcela č.: 1094/1, 1094/17, 1094/81, 1094/82, 1094/98, 1094/99, 1095, 1096, 9243/18
stavebný objekt/building	SO 02 HLAVNÝ OBJEKT - DOSTAVBA NsP
vykres/plan	Rozvádzač R1.2

mierka/scale		rozmer vykresu/plan dimension	A4x12	vykres/plan	ELI-SIL-35

2	7	4	R	P	0	0	2	0	4	0	2	2	6		profesia/discipline	ELI-SIL
akcia/action			stupeň/stage		st.objekt/building			revizia/revision		datum/date				paré	číslo zákazky	

d.g.A. design graphic architecture s.r.o., Jiraskova 38, 080 05 Presov, atelier Popradska 80, 040 011 Kosice, zapisana v OR OS Presov, oddiel Sro, vlozka 17132/P, tel.+421 55 6444397, mail. atelierdga@mail.t-com.sk, ICO. 36 514 241, DIC. 202 214 2727

ROZVÁDZAČ R1.2

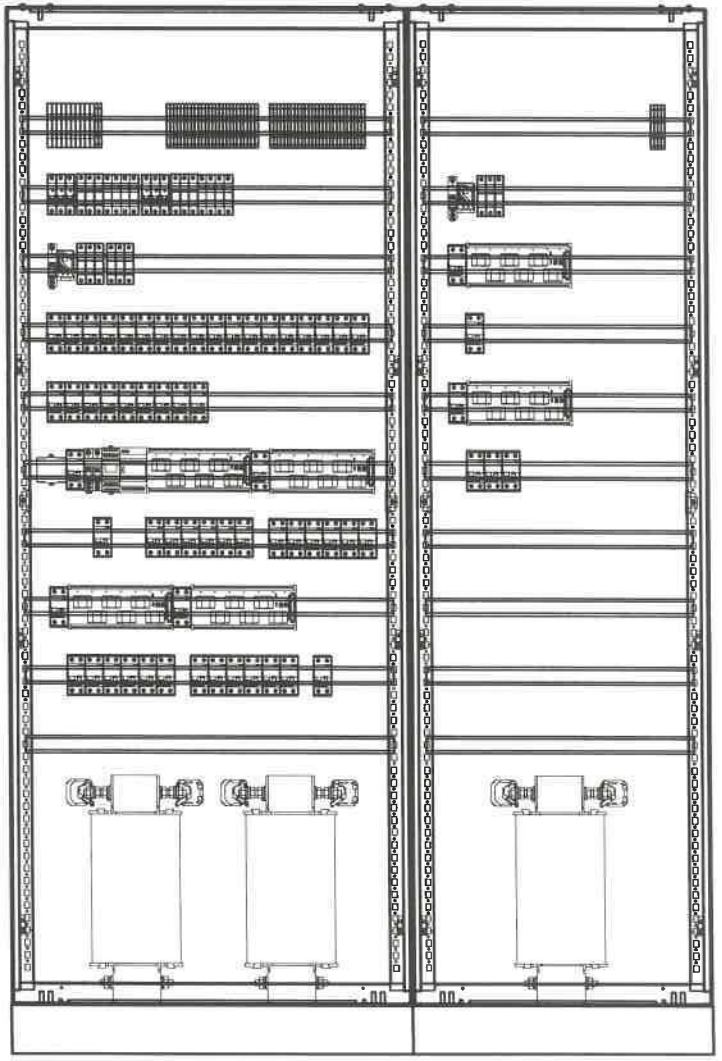

POZNÁMKA:

- POUŽITÉ BUDÚ IT TRANSFORMÁTORY SO ZNÍŽENÝMI PREVÁDZKOVÝMI STRATAMI.
- VYHOTOVENÉ ROZVÁDZAČE MUSIA REŠPEKTOVAŤ PRÍSLUŠNÉ STAVEBNÉ OTVORY
- VŠETKY PRÚDOVÉ CHRÁNIČE BUDÚ TYPU A.
- IT sieť priestorovo oddeliť

DOPLNENÉ

ROZVODNÝ SYSTÉM:
3NPE~50Hz, 400V,230V/TN-S
2/PE AC 230V, 50Hz, IT

OCHRANNÉ OPATRENIA:
SAMOČINNÝM ODPOJENÍM NAPÁJANIA
DVOJITOU ALEBO ZOSILNENOU IZOLÁCIOU
PRÚDOVÝM CHRÁNIČOM RCD 30mA

ROZMER: 800+600x400x2000+100 (š x hl x v)
KRYTIE IP: 40/20
PRÍVODY/VÝVODY: ZHORA/ZHORA

SPRACOVATEL:	AUTOR:	OBJEKT:	DÁTUM: 02/2026	MIERKA: –	LIST: 2/12	Č.ZÁK.:	Č.VÝKRESU:
	DGA DESIGN GRAPHIC ARCHITECTURE	SO 02 HLAVNÝ OBJEKT – DOSTAVBA NsP	ROZVÁDZAČ R1.2			274	35

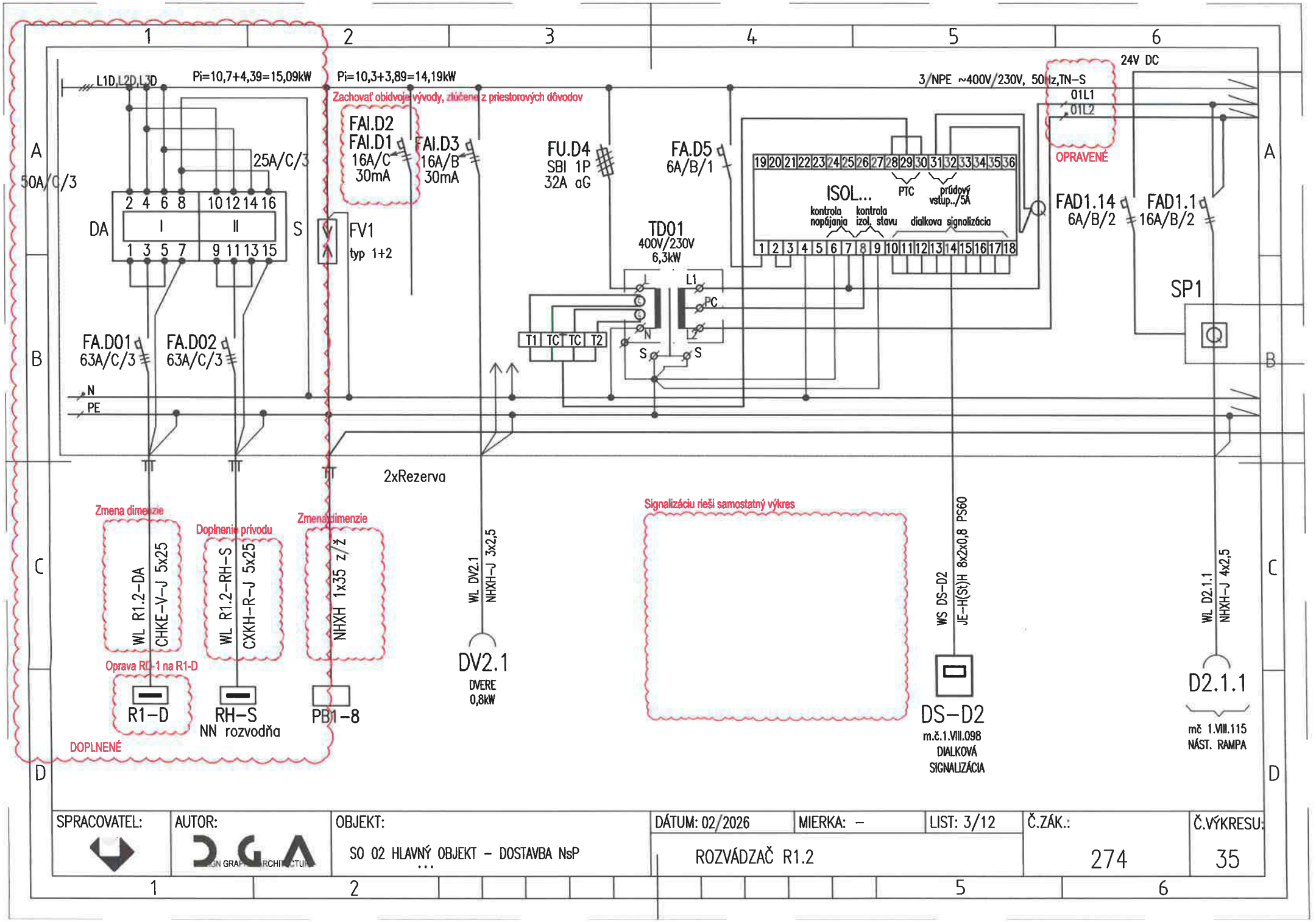
L1D,L2D,L3D
Pi=10,7+4,39=15,09kW
Pi=10,3+3,89=14,19kW
Zachovať obidvoje vývody, zlúčené z priestorových dôvodov
3/NPE ~400V/230V, 50Hz,TN-S
24V DC
01L1
01L2
OPRAVENÉ
50A/C/3
25A/C/3
DA
S
FV1
typ 1+2
FAI.D2
FAI.D1
16A/C
30mA
FAI.D3
16A/B
30mA
FU.D4
SBI 1P
32A aG
FA.D5
6A/B/1
ISOL...
PTC
prúdový vstup.../5A
kontrola napájania
kontrola izol. stavu
dialkova signalizácia
TD01
400V/230V
6,3kW
FAD1.14
6A/B/2
FAD1.1
16A/B/2
SP1
FA.D01
63A/C/3
FA.D02
63A/C/3
N
PE
2xRezerva
Zmena dimenzie
WL R1.2-DA CHKE-V-J 5x25
Doplnenie prívodu
WL R1.2-RH-S CXKH-R-J 5x25
Zmena dimenzie
NHXH 1x35 z/ž
Oprava RC-1 na R1-D
R1-D
RH-S
NN rozvodňa
PB1-8
DOPLNENÉ
WL DV2.1 NHXH-J 3x2,5
DV2.1
DVERE
0,8kW
Signalizáciu rieši samostatný výkres
WS DS-D2 JE-H(St)H 8x2x0,8 PS60
DS-D2
m.č.1.VIII.098
DIALKOVÁ
SIGNALIZÁCIA
WL D2.1.1 NHXH-J 4x2,5
D2.1.1
mč 1.VIII.115
NÁST. RAMPA
SPRACOVATEL:
AUTOR:
OBJEKT:
SO 02 HLAVNÝ OBJEKT - DOSTAVBA NsP
DÁTUM: 02/2026
MIERKA: -
LIST: 3/12
Č.ZÁK.:
274
Č.VÝKRESU:
35
ROZVÁDZAČ R1.2

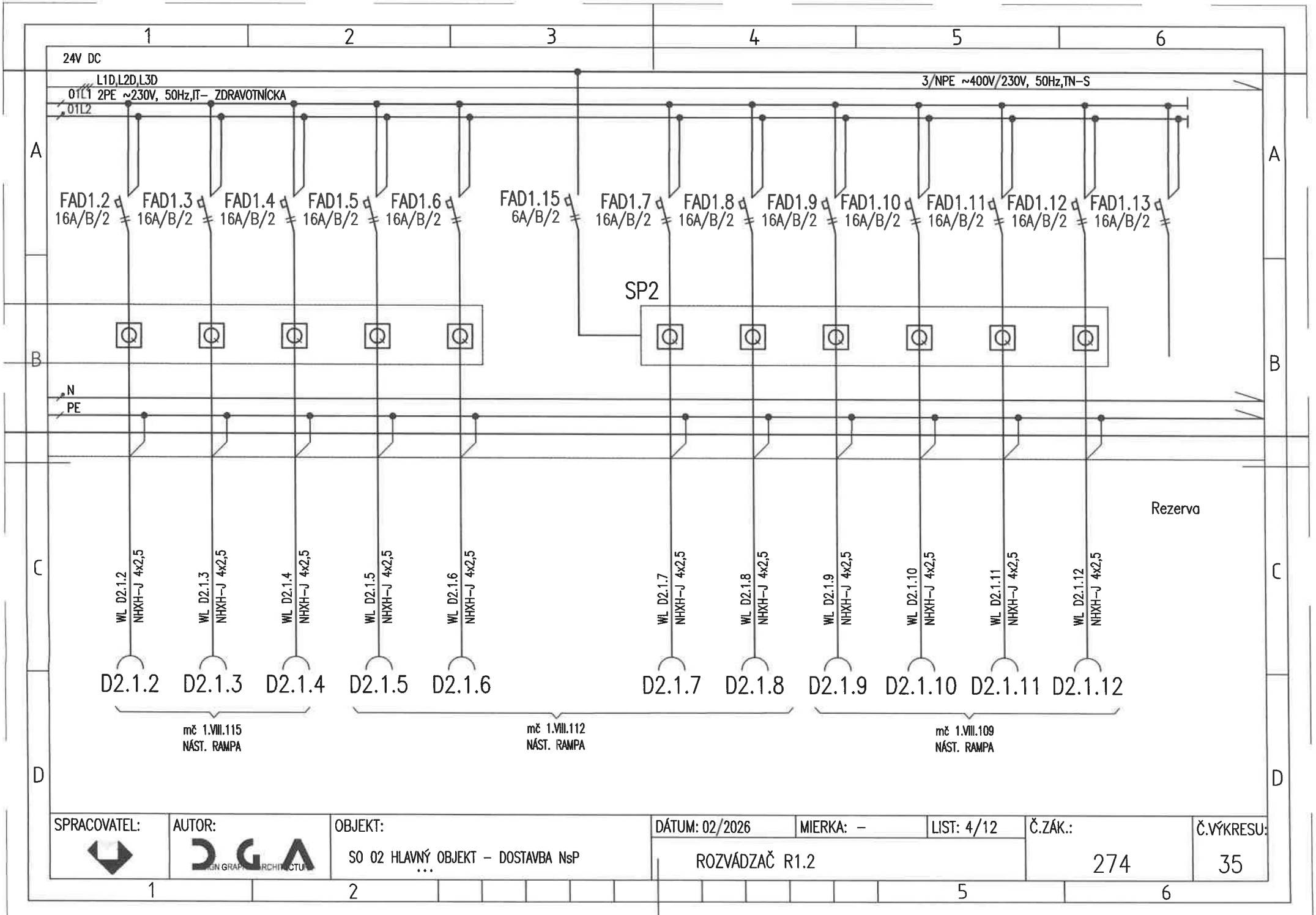
24V DC
L1D,L2D,L3D
01L1 2PE ~230V, 50Hz,IT- ZDRAVOTNÍCKA
01L2
3/NPE ~400V/230V, 50Hz,TN-S
FAD1.2 16A/B/2
FAD1.3 16A/B/2
FAD1.4 16A/B/2
FAD1.5 16A/B/2
FAD1.6 16A/B/2
FAD1.15 6A/B/2
FAD1.7 16A/B/2
FAD1.8 16A/B/2
FAD1.9 16A/B/2
FAD1.10 16A/B/2
FAD1.11 16A/B/2
FAD1.12 16A/B/2
FAD1.13 16A/B/2
SP2
N
PE
Rezerva
WL D2.1.2 NHXH-J 4x2,5
WL D2.1.3 NHXH-J 4x2,5
WL D2.1.4 NHXH-J 4x2,5
WL D2.1.5 NHXH-J 4x2,5
WL D2.1.6 NHXH-J 4x2,5
WL D2.1.7 NHXH-J 4x2,5
WL D2.1.8 NHXH-J 4x2,5
WL D2.1.9 NHXH-J 4x2,5
WL D2.1.10 NHXH-J 4x2,5
WL D2.1.11 NHXH-J 4x2,5
WL D2.1.12 NHXH-J 4x2,5
D2.1.2 D2.1.3 D2.1.4 D2.1.5 D2.1.6 D2.1.7 D2.1.8 D2.1.9 D2.1.10 D2.1.11 D2.1.12
mč 1.VIII.115 NÁST. RAMPA
mč 1.VIII.112 NÁST. RAMPA
mč 1.VIII.109 NÁST. RAMPA
SPRACOVATEL:
AUTOR:
OBJEKT:
SO 02 HLAVNÝ OBJEKT – DOSTAVBA NsP
DÁTUM: 02/2026
MIERKA: –
LIST: 4/12
Č.ZÁK.:
274
Č.VÝKRESU:
35
ROZVÁDZAČ R1.2

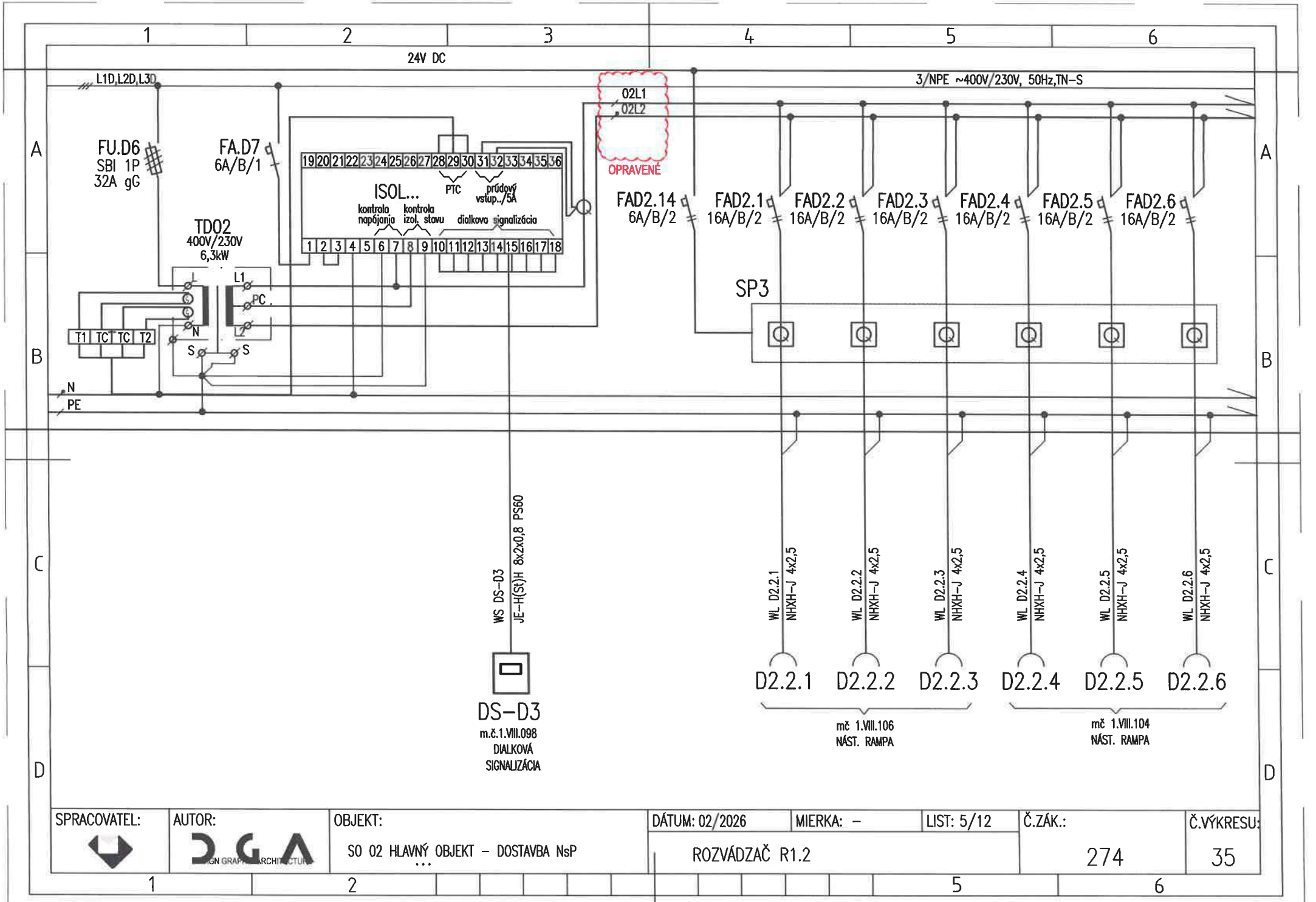

SPRACOVATEL:	AUTOR:	OBJEKT:	DÁTUM: 02/2026	MIERKA: –	LIST: 5/12	Č.ZÁK.:	Č.VÝKRESU:
	DGA DESIGN GRAPHIC ARCHITECTURE	SO 02 HLAVNÝ OBJEKT – DOSTAVBA NsP …	ROZVÁDZAČ R1.2			274	35

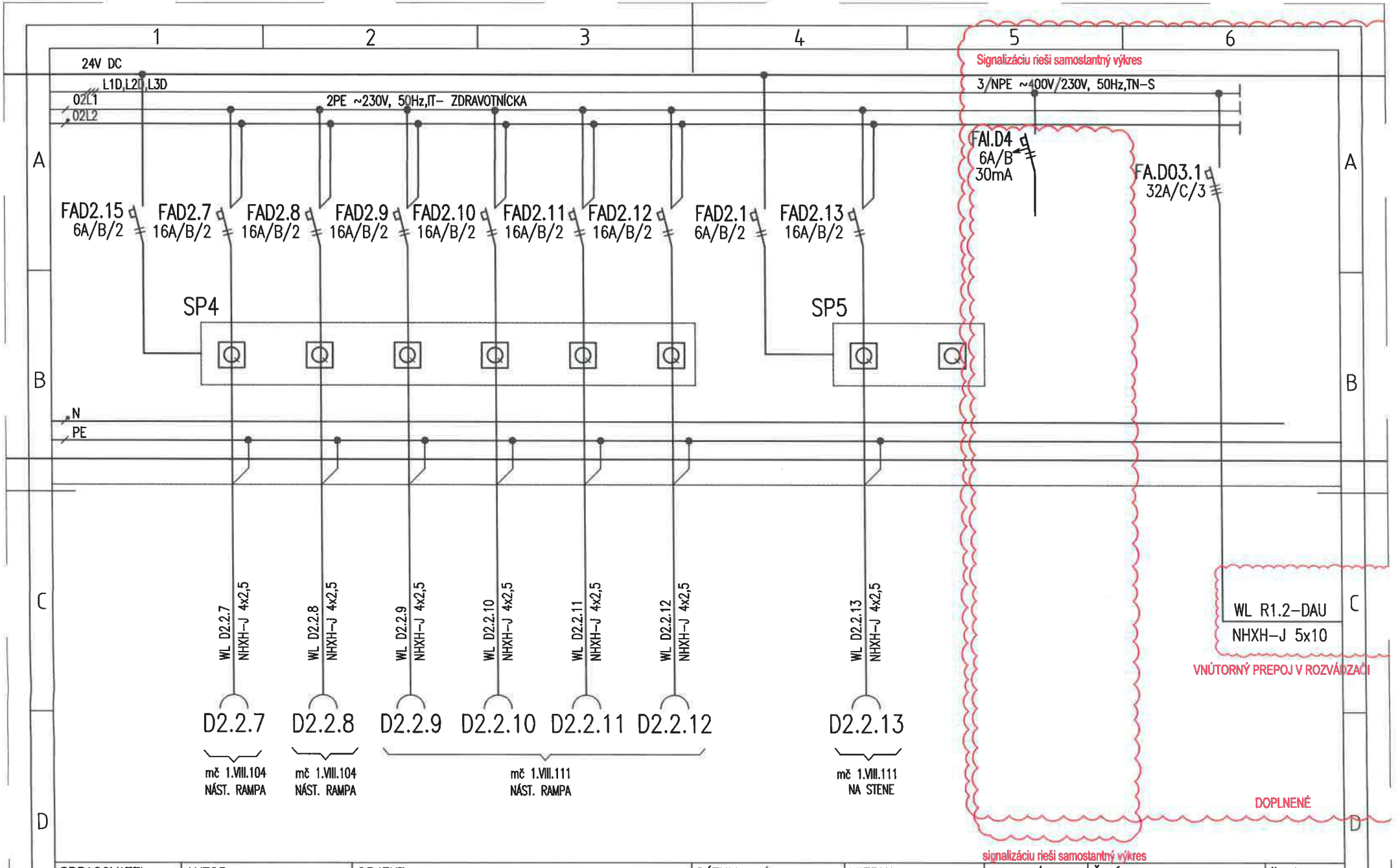

SPRACOVATEL:	AUTOR:	OBJEKT:	DÁTUM: 02/2026	MIERKA: –	LIST: 6/12	Č.ZÁK.:	Č.VÝKRESU:
	DGA	SO 02 HLAVNÝ OBJEKT – DOSTAVBA NsP	ROZVÁDZAČ R1.2			274	35

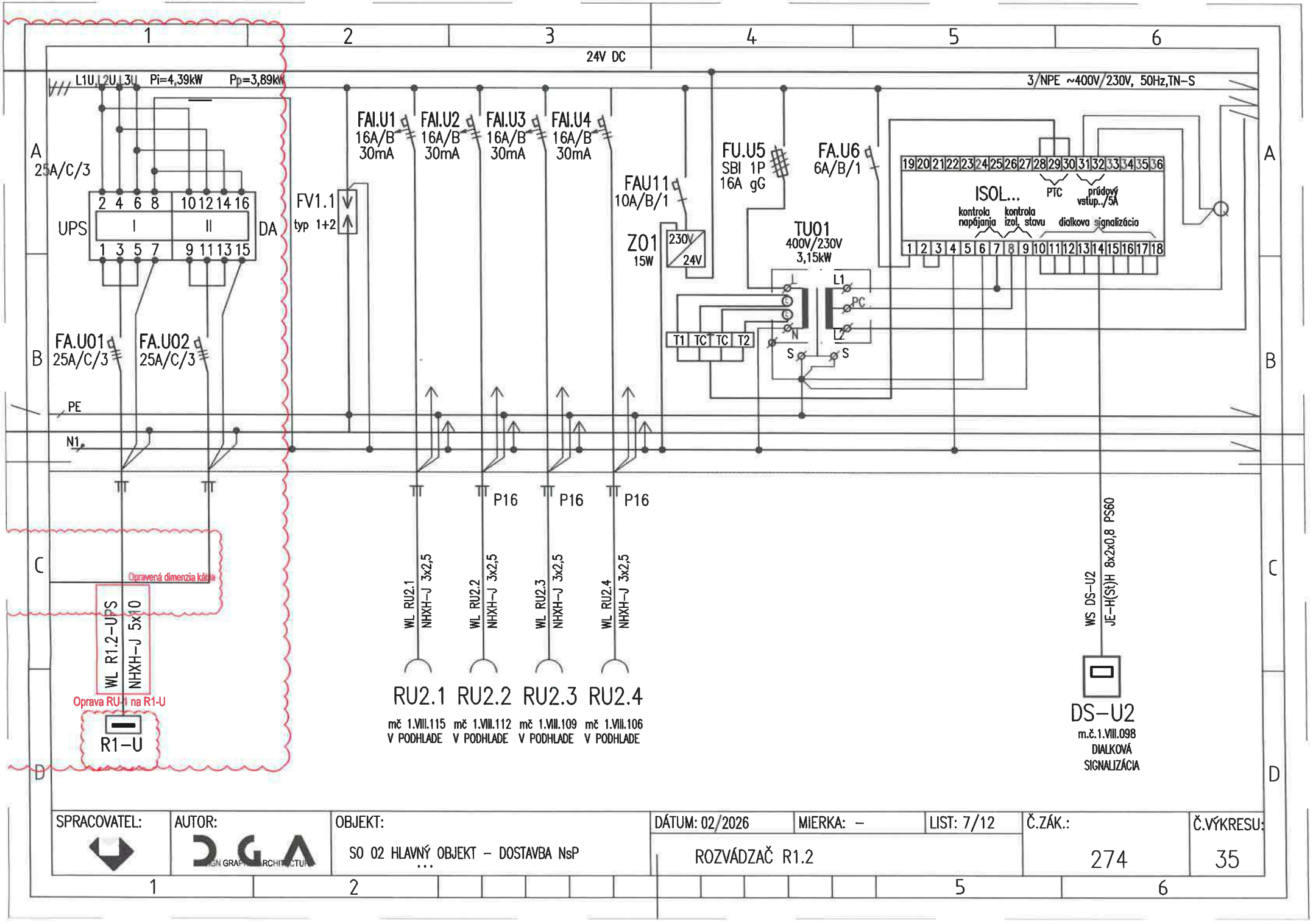

SPRACOVATEL:	AUTOR:	OBJEKT:	DÁTUM: 02/2026	MIERKA: –	LIST: 7/12	Č.ZÁK.:	Č.VÝKRESU:
	DGA	SO 02 HLAVNÝ OBJEKT – DOSTAVBA NsP	ROZVÁDZAČ R1.2			274	35

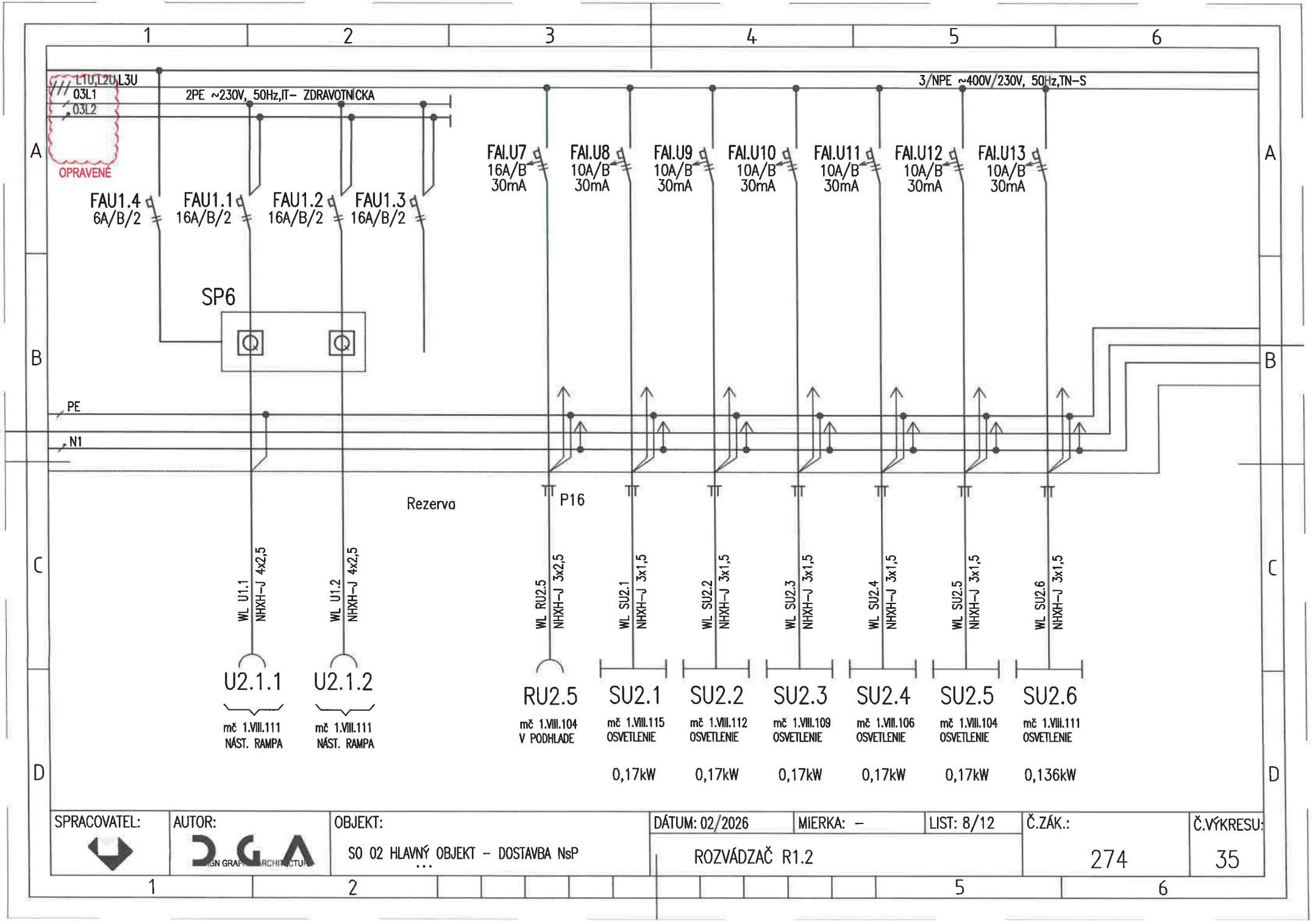
L1U,L2U,L3U
03L1
03L2
OPRAVENÉ
2PE ~230V, 50Hz,IT- ZDRAVOTNICKA
3/NPE ~400V/230V, 50Hz,TN-S
FAU1.4 6A/B/2
FAU1.1 16A/B/2
FAU1.2 16A/B/2
FAU1.3 16A/B/2
FAI.U7 16A/B 30mA
FAI.U8 10A/B 30mA
FAI.U9 10A/B 30mA
FAI.U10 10A/B 30mA
FAI.U11 10A/B 30mA
FAI.U12 10A/B 30mA
FAI.U13 10A/B 30mA
SP6
PE
N1
Rezerva
P16
WL U1.1 NHXH-J 4x2,5
WL U1.2 NHXH-J 4x2,5
WL RU2.5 NHXH-J 3x2,5
WL SU2.1 NHXH-J 3x1,5
WL SU2.2 NHXH-J 3x1,5
WL SU2.3 NHXH-J 3x1,5
WL SU2.4 NHXH-J 3x1,5
WL SU2.5 NHXH-J 3x1,5
WL SU2.6 NHXH-J 3x1,5
U2.1.1
U2.1.2
mč 1.VIII.111 NÁST. RAMPA
mč 1.VIII.111 NÁST. RAMPA
RU2.5
mč 1.VIII.104 V PODHLADE
SU2.1
mč 1.VIII.115 OSVETLENIE
0,17kW
SU2.2
mč 1.VIII.112 OSVETLENIE
0,17kW
SU2.3
mč 1.VIII.109 OSVETLENIE
0,17kW
SU2.4
mč 1.VIII.106 OSVETLENIE
0,17kW
SU2.5
mč 1.VIII.104 OSVETLENIE
0,17kW
SU2.6
mč 1.VIII.111 OSVETLENIE
0,136kW
SPRACOVATEL:
AUTOR:
OBJEKT:
SO 02 HLAVNÝ OBJEKT – DOSTAVBA NsP
DÁTUM: 02/2026
MIERKA: –
LIST: 8/12
Č.ZÁK.: 274
Č.VÝKRESU: 35
ROZVÁDZAČ R1.2

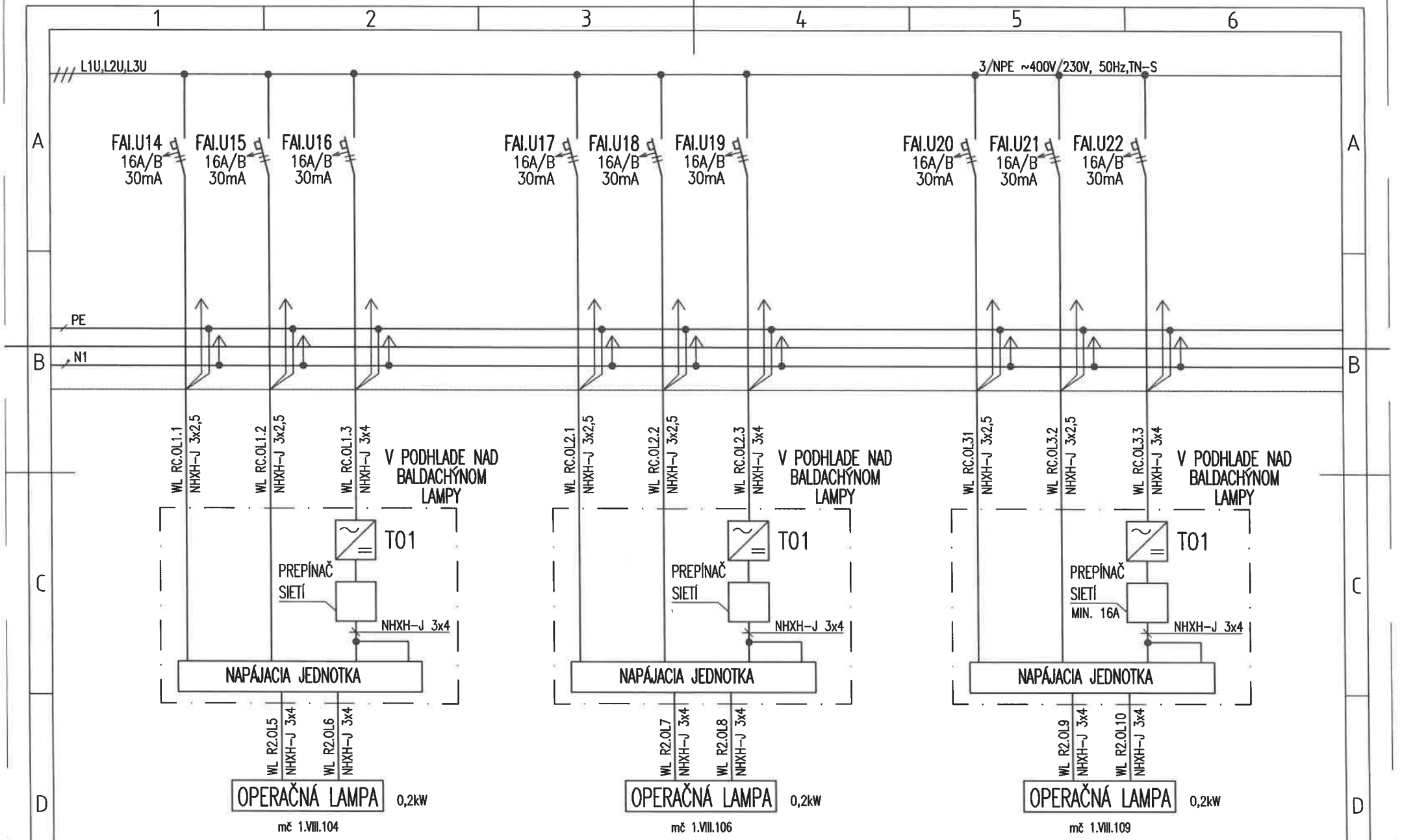

SPRACOVATEL:	AUTOR:	OBJEKT:	DÁTUM: 02/2026	MIERKA: –	LIST: 9/12	Č.ZÁK.:	Č.VÝKRESU:
	DGA DESIGN GRAPHIC ARCHITECTURE	SO 02 HLAVNÝ OBJEKT – DOSTAVBA NsP …	ROZVÁDZAČ R1.2			274	35

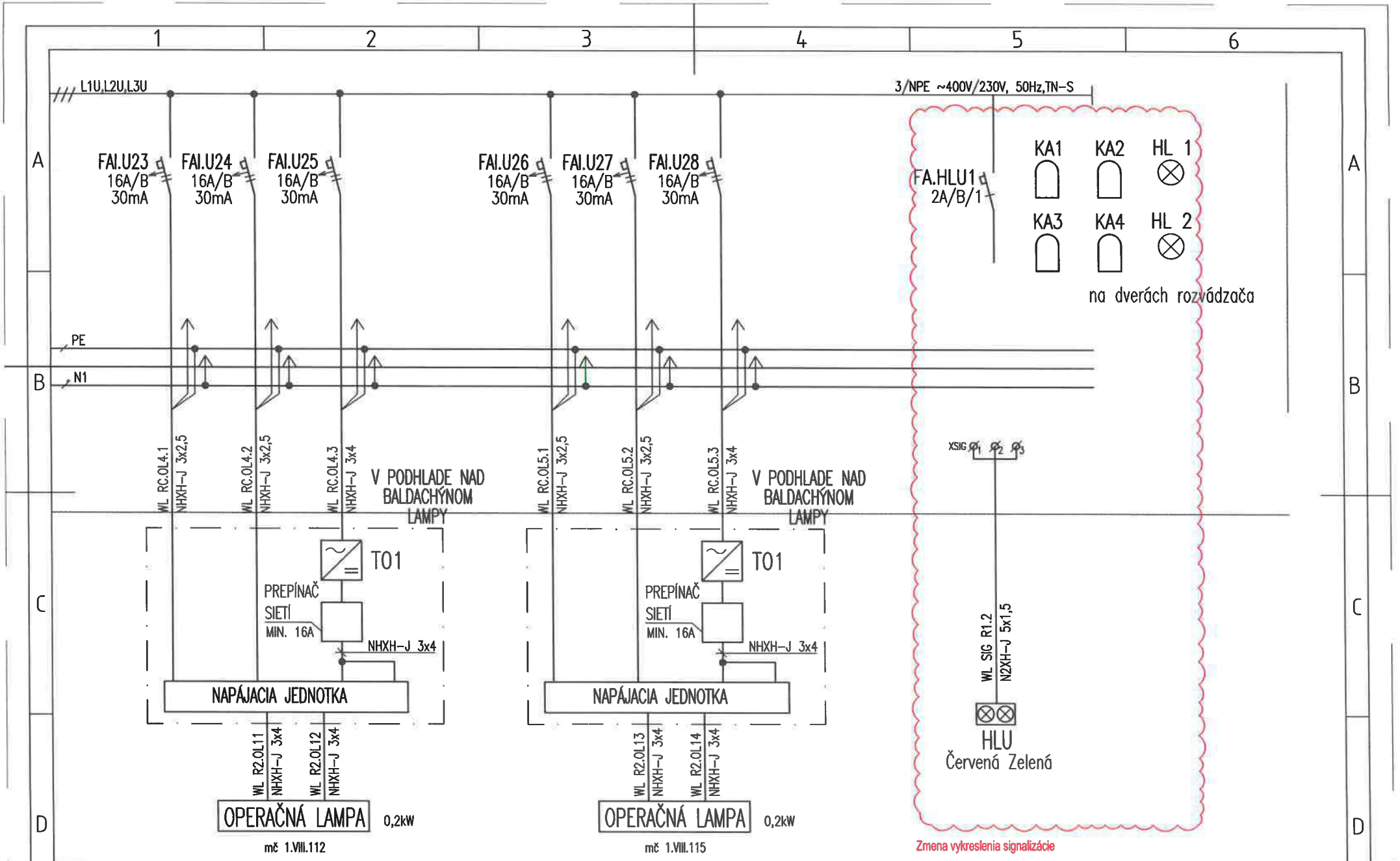

SPRACOVATEL:	AUTOR:	OBJEKT:	DÁTUM: 02/2026	MIERKA: –	LIST: 10/12	Č.ZÁK.:	Č.VÝKRESU:
	DGA	SO 02 HLAVNÝ OBJEKT – DOSTAVBA NsP	ROZVÁDZAČ R1.2			274	35

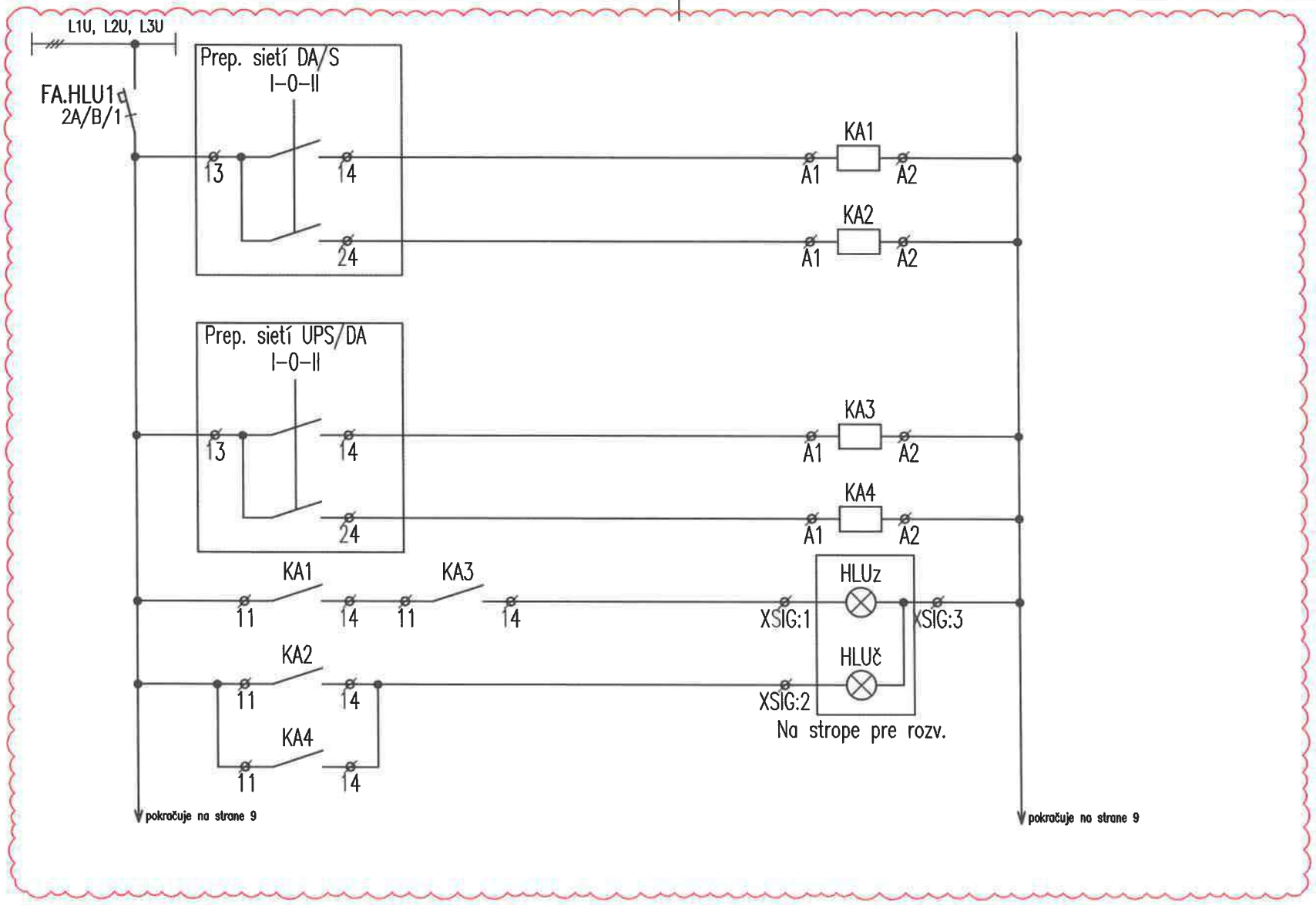

DOPLNENÁ SCHÉMA SIGNALIZÁCIE

SPRACOVATEL:	AUTOR:	OBJEKT:	DÁTUM: 02/2026	MIERKA: –	LIST: 11/12	Č.ZÁK.:	Č.VÝKRESU:
	DGA	SO 02 HLAVNÝ OBJEKT – DOSTAVBA NsP	ROZVÁDZAČ R1.2			274	35

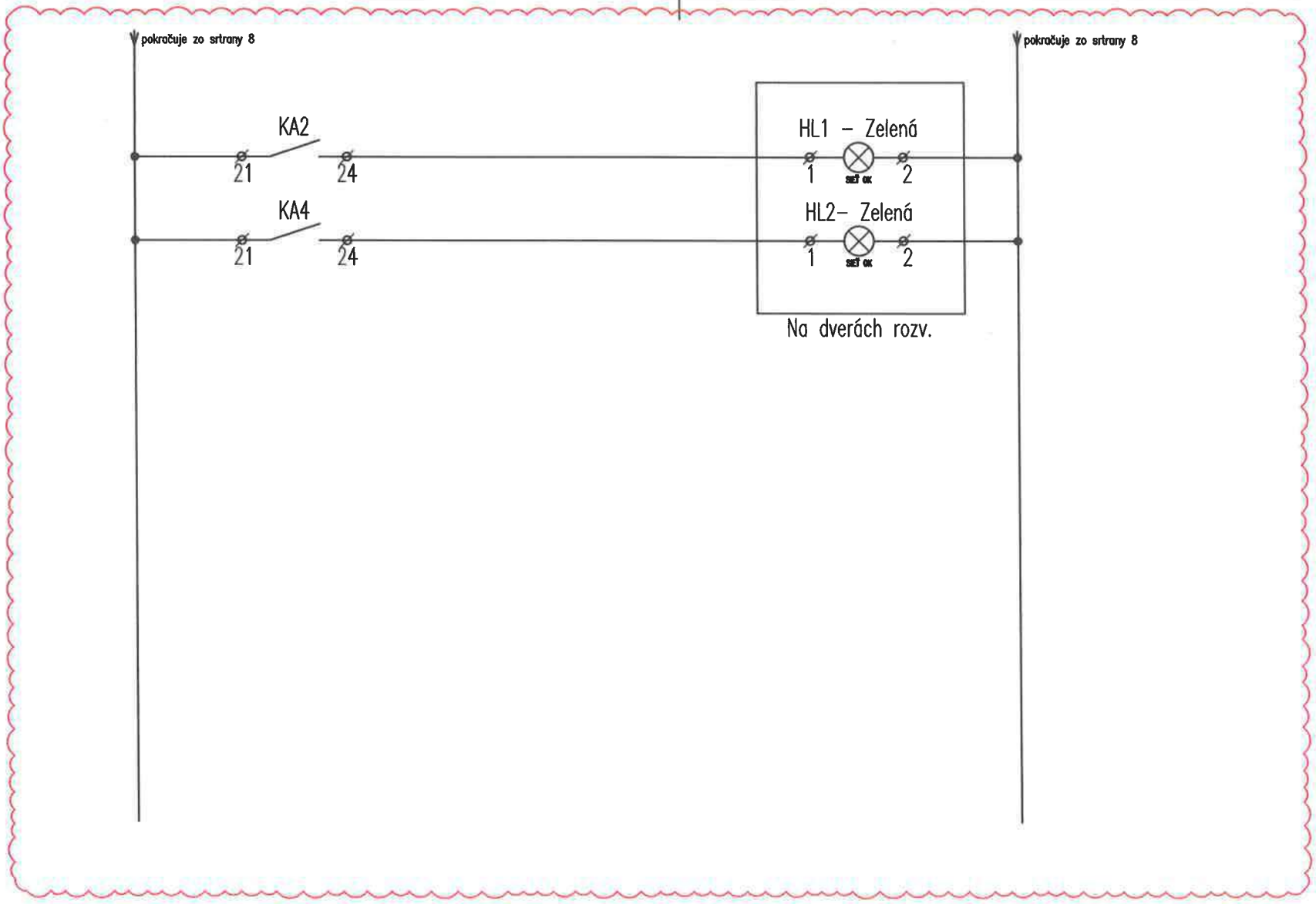

DOPLNENÁ SCHÉMA SIGNALIZÁCIE

SPRACOVATEL:	AUTOR:	OBJEKT:	DÁTUM: 02/2026	MIERKA: –	LIST: 12/12	Č.ZÁK.:	Č.VÝKRESU:
	DGA	SO 02 HLAVNÝ OBJEKT – DOSTAVBA NsP	ROZVÁDZAČ R1.2			274	35

UPOZORNENIE:
VSETKY NAVRHOVANÉ MATERIALY JE MOZNE NAHRADIT OBDOBNYMI MATERIALMI S PODOBNYMI STAVEBNOTECHNICKYMI A FYZIKALNYMI VLASTNOSTAMI INYCH CERTIFIKOVANYCH VYROBCOV !!!

schéma/plan

orientacia/orientation

revízia/revision	datum/date	obsah/contents
REVÍZIA 04	02/2026	Doplnenie informácie v poznámke: prúd. chrániče typu A, vypustenie textu IT sústavy, zrušenie kontakt EPS, úprava signalizácie

investor/client		Jána Janského 1 052 01 Spišská Nová Ves	Miriama Letovanec Ing. Jaroslav Šipoš Ing. Viktor Korba Ing. Paulína Ščasná Ing. Marek Klimko
author/desinger	DutchHealthArchitects	Wilhelminakade 310 3072 AR Rotterdam The Netherlands www.dutchhealtharchitects.nl	
co-author/desinger	d.g.A. design graphic architecture s.r.o.	Sídlo: Jiráskova 38, Prešov Atelier: Popradská 80, Košice Tel: +421 55 644 4397 atelierdga@mail.t-com.sk	Ing.mgr.arch. Radovan Gonos Ing. Martin Kušnírik Ing. Peter Cimbal Ing. Matúš Chomjak Ing. Ľubomíra Šimková
vypracoval/drawn by	Montin s.r.o.	Žriedlová 28, Košice Tel: +421 55 550 16 12 montin@montin.sk www.montin.sk	Ing. Dana Wagnerová Ing. Jozef Király, PhD. Ing. Pavol Mlynár

generalny projektant/ general desinger	Ing.mgr.arch. Radovan Gonos	autorizácia/authorisation
zodpovedny projektant/ responsibledesigner	Ing.Jozef Király, PhD.	
hip/gpe	Ing.mgr.arch. Radovan Gonos	
projekt/project	DOSTAVBA A REKONŠTRUKCIA LOŽKOVEJ ČASTI NEMOCNICE S POLIKLINIKOU V SPIŠSKEJ NOVEJ VSI	
miesto/place	Spišská Nová Ves, Jána Janského 1, 052 01 Katastrálne územie: Spišská Nová Ves Parcela č.: 1094/1, 1094/17, 1094/81, 1094/82, 1094/98, 1094/99, 1095, 1096, 9243/18	
stavebný objekt/building	SO 02 HLAVNÝ OBJEKT - DOSTAVBA NsP	
výkres/plan	Rozvádzač R1.3	

mierka/scale		rozmer výkresu/plan dimension	A4x7	výkres/plan	ELI-SIL-36

2	7	4	R	P	0	0	2	0	4	0	2	2	6		profesia/discipline	ELI-SIL
akcia/action			stupeň/stage		st.objekt/building			revízia/revision		datum/date				paré	číslo zákazky	

d.g.A. design graphic architecture s.r.o., Jiraskova 38, 080 05 Presov, atelier Popradska 80, 040 011 Kosice, zapisana v OR OS Presov, oddiel Sro, vlozka 17132/P, tel.+421 55 6444397, mail. atelierdga@mail.t-com.sk, ICO. 36 514 241, DIC. 202 214 2727

ROZVÁDZAČ R1.3

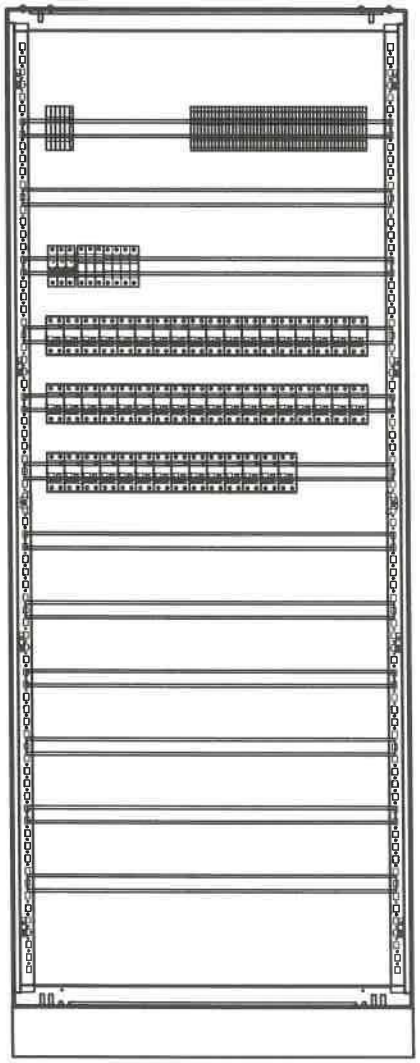

POZNÁMKA:

- VYHOTOVENÉ ROZVÁDZAČE MUSIA REŠPEKTOVAŤ PRÍSLUŠNÉ STAVEBNÉ OTVORY
- VŠETKY PRÚDOVÉ CHRÁNIČE V ROZVÁDZAČI BUDÚ TYPU A.

ROZVODNÝ SYSTÉM:
3NPE~50Hz, 400V,230V/TN-S

Vypustenie textu IT sústavy

OCHRANNÉ OPATRENIA:
SAMOČINNÝM ODPOJENÍM NAPÁJANIA
DVOJITOU ALEBO ZOSILNENOU IZOLÁCIOU

ROZMER: 800x400x2000+100 (š x hl x v)
KRYTIE IP: 40/20
PRÍVODY/VÝVODY: ZHORA/ZHORA

SPRACOVATEL:	AUTOR:	OBJEKT:	DÁTUM: 02/2026	MIERKA: –	LIST: 2/7	Č.ZÁK.:	Č.VÝKRESU:
	DGA	SO 02 HLAVNÝ OBJEKT – DOSTAVBA NsP	ROZVÁDZAČ R1.3			274	36

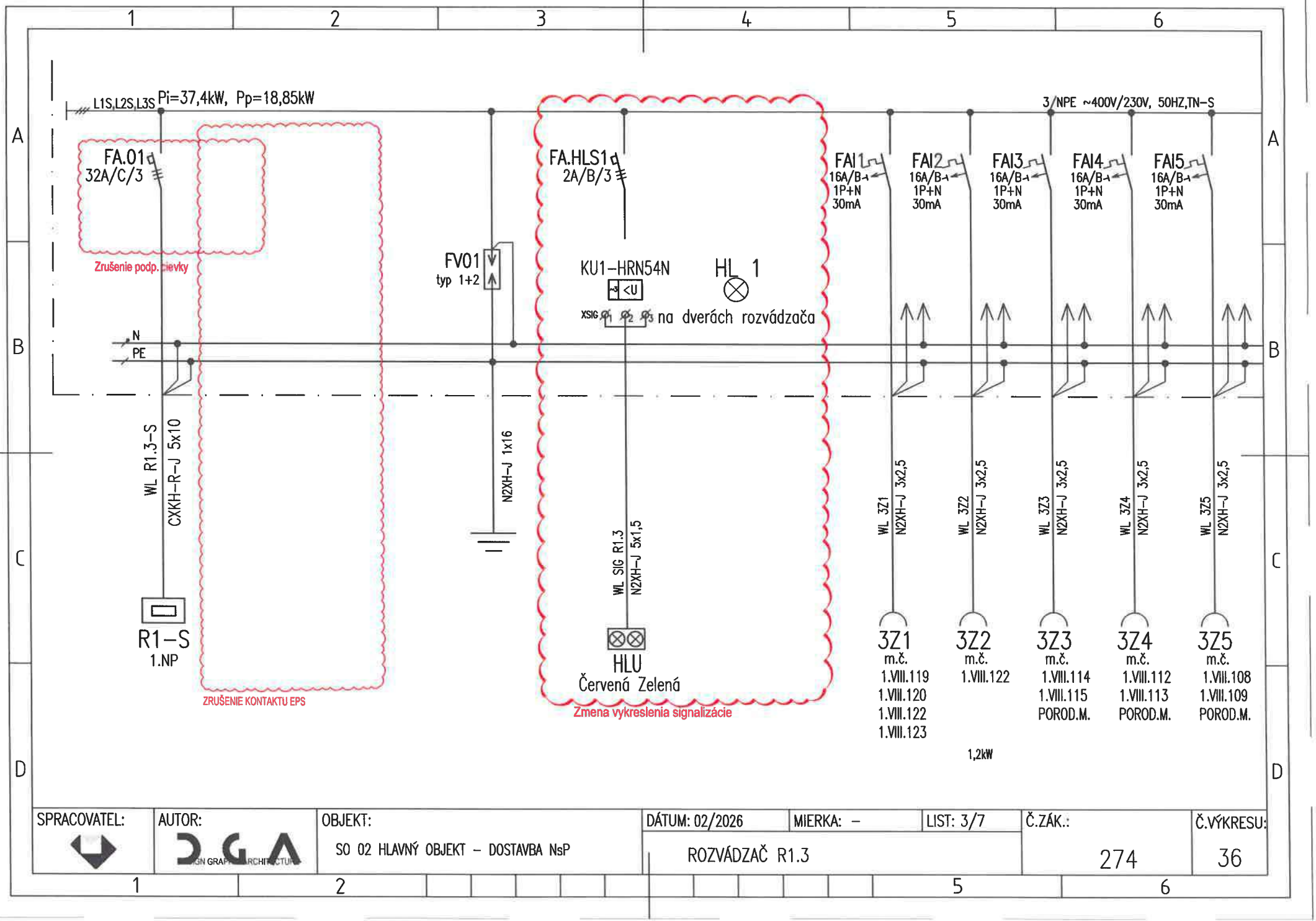

SPRACOVATEL:	AUTOR:	OBJEKT:	DÁTUM: 02/2026	MIERKA: –	LIST: 3/7	Č.ZÁK.:	Č.VÝKRESU:
	DGA	SO 02 HLAVNÝ OBJEKT – DOSTAVBA NsP	ROZVÁDZAČ R1.3			274	36

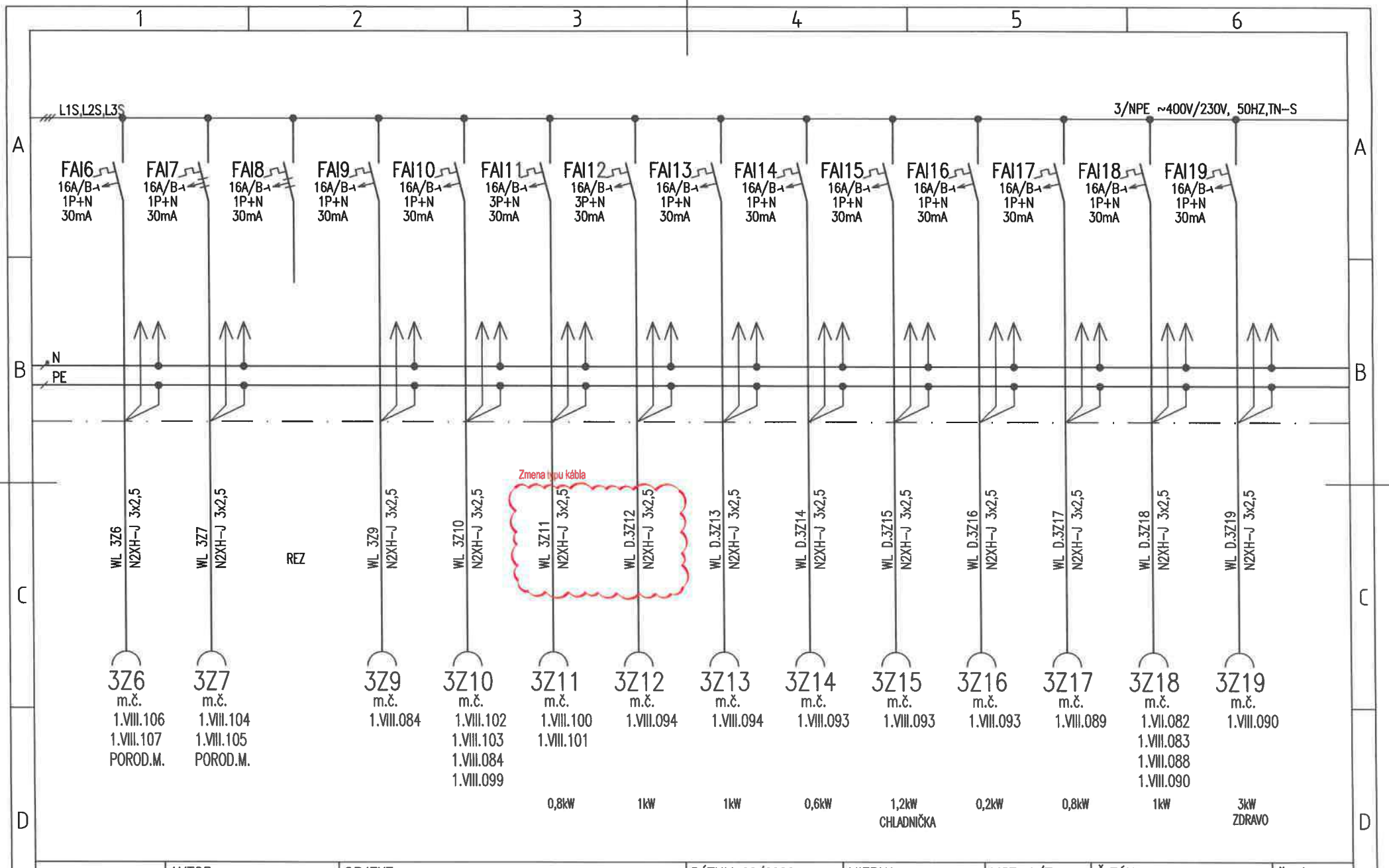

SPRACOVATEL:	AUTOR:	OBJEKT:	DÁTUM: 02/2026	MIERKA: –	LIST: 4/7	Č.ZÁK.:	Č.VÝKRESU:
	DGA	SO 02 HLAVNÝ OBJEKT – DOSTAVBA NsP	ROZVÁDZAČ R1.3			274	36

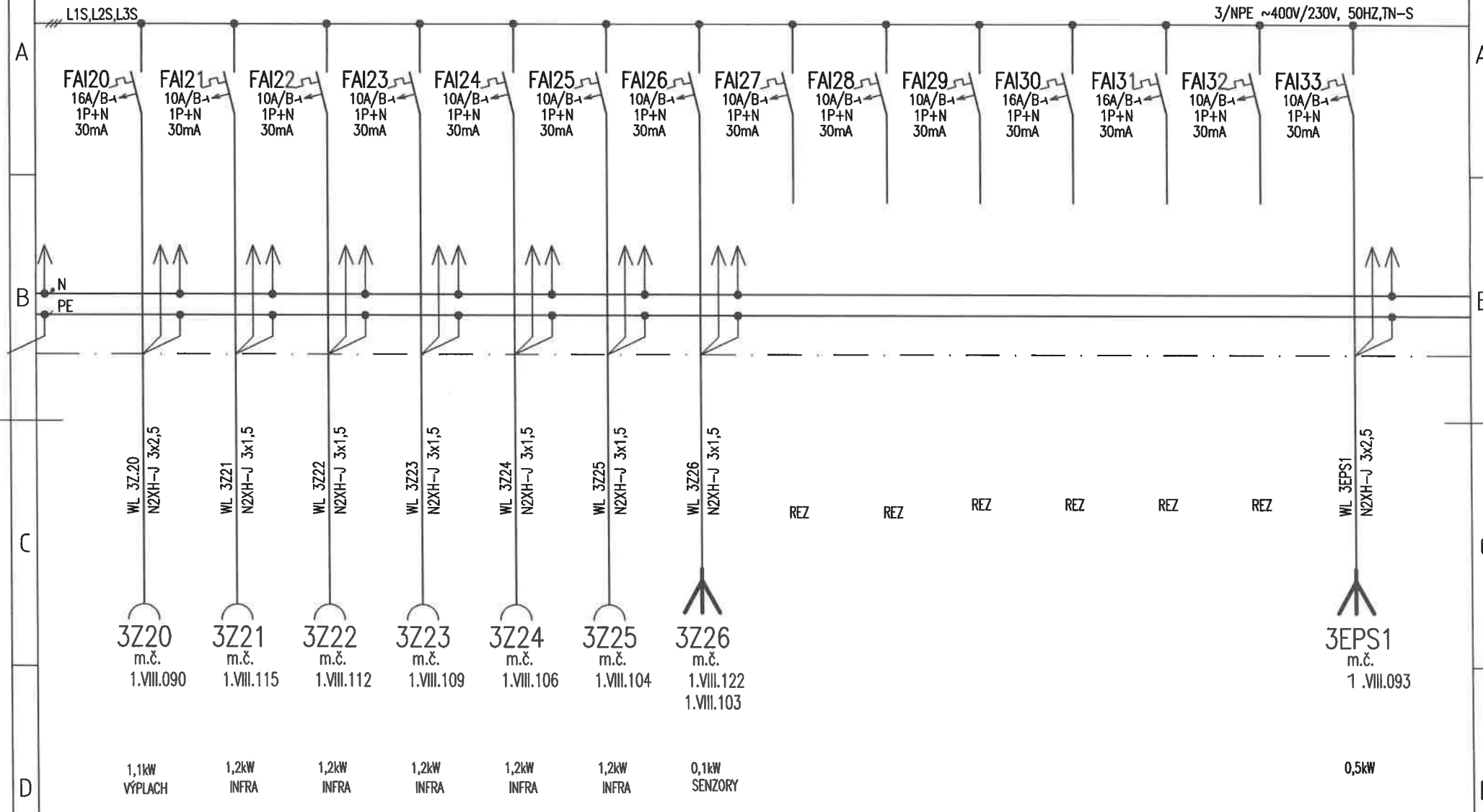

SPRACOVATEL:	AUTOR:	OBJEKT:	DÁTUM: 02/2026	MIERKA: –	LIST: 5/7	Č.ZÁK.:	Č.VÝKRESU:
	DGA	SO 02 HLAVNÝ OBJEKT – DOSTAVBA NsP	ROZVÁDZAČ R1.3			274	36

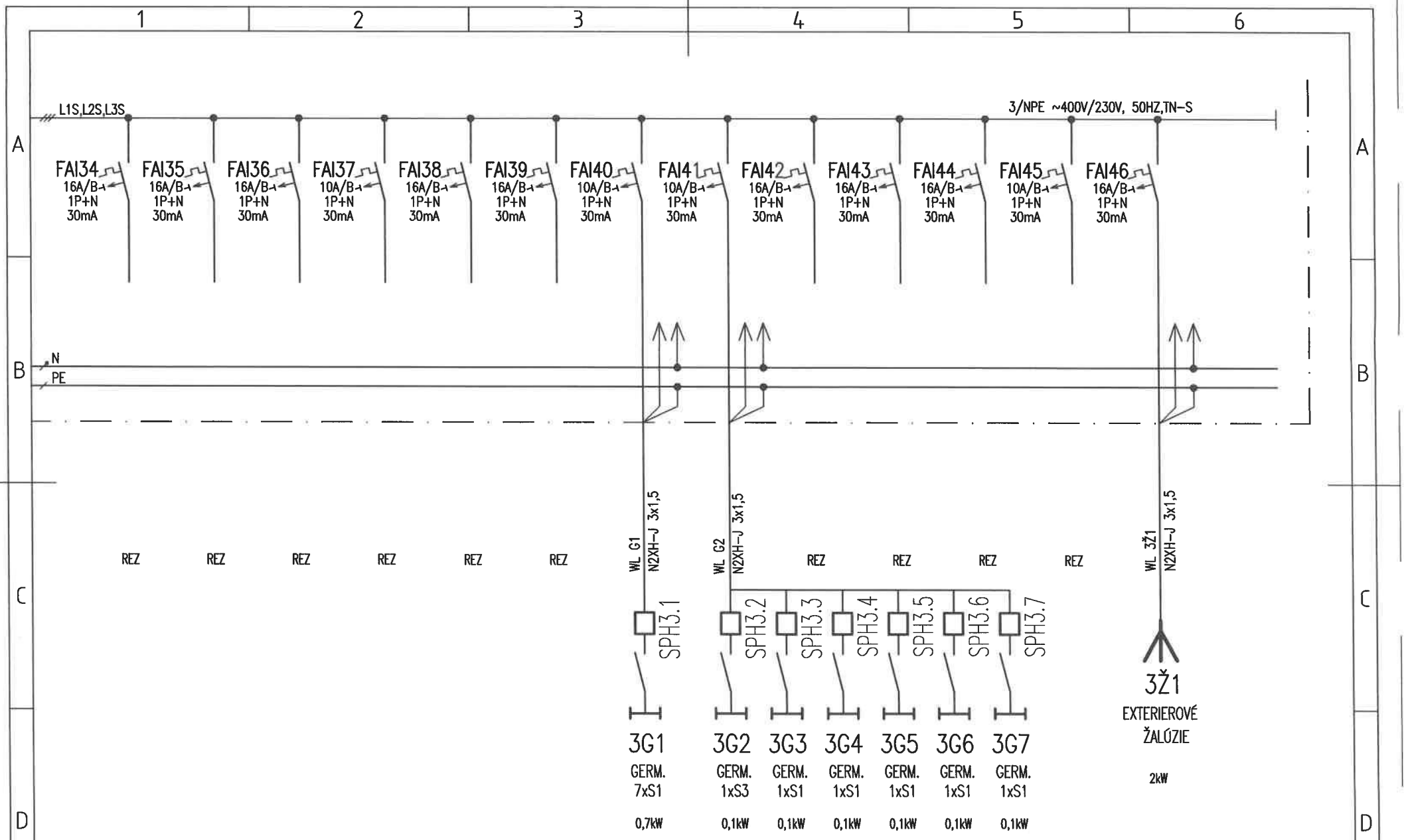

SPRACOVATEL:	AUTOR:	OBJEKT:	DÁTUM: 02/2026	MIERKA: –	LIST: 6/7	Č.ZÁK.:	Č.VÝKRESU:
	DGA	SO 02 HLAVNÝ OBJEKT – DOSTAVBA NsP	ROZVÁDZAČ R1.3			274	36

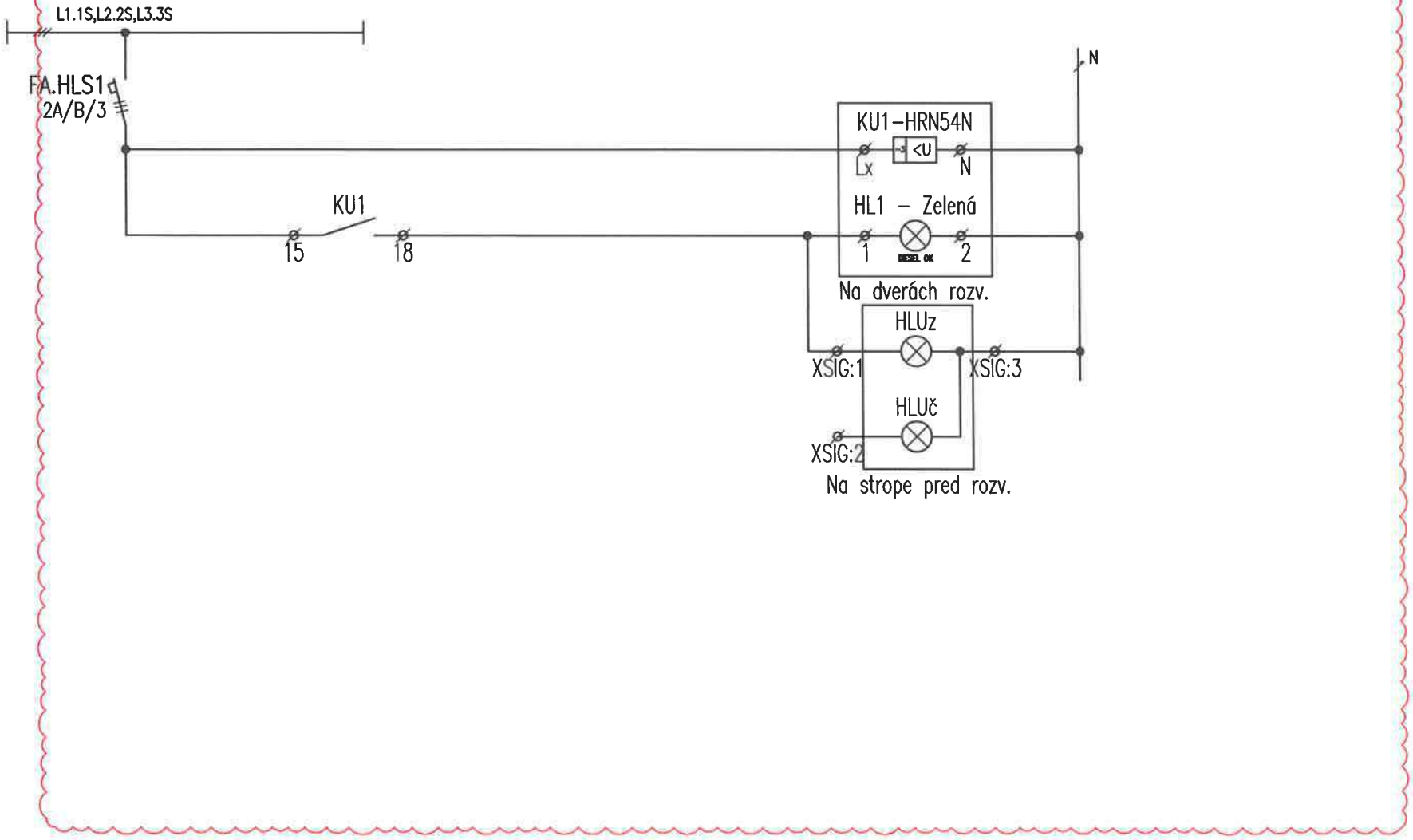

DOPLNENÁ SCHÉMA SIGNALIZÁCIE

SPRACOVATEL:	AUTOR:	OBJEKT:	DÁTUM: 02/2026	MIERKA: –	LIST: 7/7	Č.ZÁK.:	Č.VÝKRESU:
	DGA	SO 02 HLAVNÝ OBJEKT – DOSTAVBA NsP	ROZVÁDZAČ R1.3			274	36

UPOZORNENIE:
VSETKY NAVRHOVANÉ MATERIALY JE MOZNE NAHRADIT OBDOBNYMI MATERIALMI S PODOBNYMI STAVEBNOTECHNICKYMI A FYZIKALNYMI VLASTNOSTAMI INYCH CERTIFIKOVANYCH VYROBCOV !!!

schéma/plan

orientácia/orientation

revízia/revision	datum/date	obsah/contents
REVÍZIA 03	02/2026	Doplnenie informácie v poznámke: prúd. chrániče typu A, vypustenie textu IT sústavy, zmena vykreslenia sign. zrušenie kontaktov EPS

investor/client		Jána Janského 1 052 01 Spišská Nová Ves	Miriama Letovanec Ing. Jaroslav Šipoš Ing. Viktor Korba Ing. Paulina Ščasná Ing. Marek Klimko
author/desinger	DutchHealthArchitects	Wilhelminakade 310 3072 AR Rotterdam The Netherlands www.dutchhealtharchitects.nl	
co-author/desinger	d.g.A. design graphic architecture s.r.o.	Sídlo: Jiráskova 38, Prešov Atelier: Popradská 80, Košice Tel: +421 55 644 4397 atelierdga@mail.t-com.sk	Ing.mgr.arch. Radovan Gonos Ing. Martin Kušnírik Ing. Peter Cimbal Ing. Matúš Chomjak Ing. Ľubomíra Šimková
vypracoval/drawn by	Montin s.r.o.	Žriedlová 28, Košice Tel: +421 55 550 16 12 montin@montin.sk www.montin.sk	Ing. Dana Wagnerová Ing. Jozef Király, PhD. Ing. Pavol Mlynár

generalny projektant/ general desinger	Ing.mgr.arch. Radovan Gonos	autorizácia/authorisation
zodpovedny projektant/ responsibledesigner	Ing.Jozef Király, PhD.	
hip/gpe	Ing.mgr.arch. Radovan Gonos	
projekt/project	DOSTAVBA A REKONŠTRUKCIA LOŽKOVEJ ČASTI NEMOCNICE S POLIKLINIKOU V SPIŠSKEJ NOVEJ VSI	
miesto/place	Spišská Nová Ves, Jána Janského 1, 052 01 Katastrálne územie: Spišská Nová Ves Parcela č.: 1094/1, 1094/17, 1094/81, 1094/82, 1094/98, 1094/99, 1095, 1096, 9243/18	
stavebný objekt/building	SO 02 HLAVNÝ OBJEKT - DOSTAVBA NsP	
výkres/plan	Rozvádzač R1.4	

mierka/scale		rozmer výkresu/plan dimension		výkres/plan	
			A4x10		ELI-SIL-37

2	7	4	R	P	0	0	2	0	3	0	2	2	6		profesia/discipline	ELI-SIL
akcia/action			stupeň/stage		st.objekt/building			revízia/revision		datum/date				paré	číslo zákazky	

d.g.A. design graphic architecture s.r.o., Jiraskova 38, 080 05 Presov, atelier Popradska 80, 040 011 Kosice, zapisana v OR OS Presov, oddiel Sro, vlozka 17132/P, tel.+421 55 6444397, mail. atelierdga@mail.t-com.sk, ICO. 36 514 241, DIC. 202 214 2727

ROZVÁDZAČ R1.4

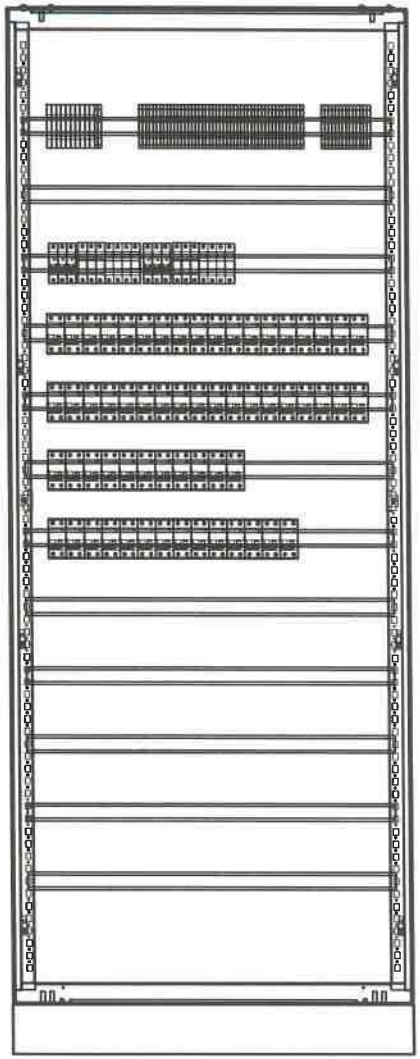

POZNÁMKA:

- VYHOTOVENÉ ROZVÁDZAČE MUSIA REŠPEKTOVAŤ PRÍSLUŠNÉ STAVEBNÉ OTVORY
- VŠETKY PRÚDOVÉ CHRÁNIČE V ROZVÁDZAČI BUDÚ TYPU A.

ROZVODNÝ SYSTÉM:
3NPE~50Hz, 400V,230V/TN-S

Vypustenie textu IT sústavy

OCHRANNÉ OPATRENIA:
SAMOČINNÝM ODPOJENÍM NAPÁJANIA
DVOJITOU ALEBO ZOSILNENOU IZOLÁCIOU

ROZMER: 800x400x2000+100 (š x hl x v)
KRYTIE IP: 40/20
PRÍVODY/VÝVODY: ZHORA/ZHORA

SPRACOVATEL:	AUTOR:	OBJEKT:	DÁTUM: 02/2026	MIERKA: –	LIST: 2/10	Č.ZÁK.:	Č.VÝKRESU:
	DGA	SO 02 HLAVNÝ OBJEKT – DOSTAVBA NsP	ROZVÁDZAČ R1.4			274	37

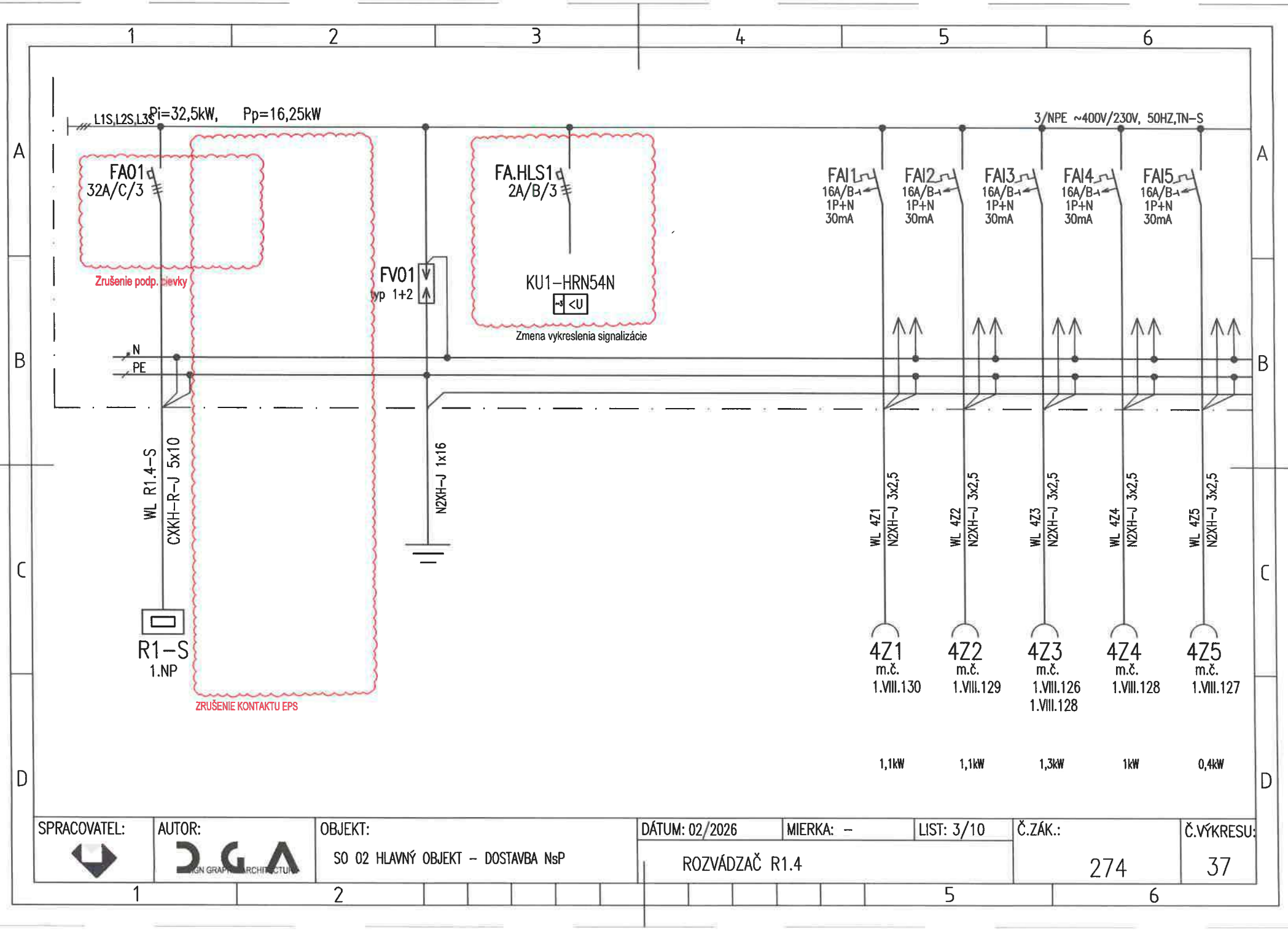

SPRACOVATEL:	AUTOR:	OBJEKT:	DÁTUM: 02/2026	MIERKA: –	LIST: 3/10	Č.ZÁK.:	Č.VÝKRESU:
	DGA	SO 02 HLAVNÝ OBJEKT – DOSTAVBA NsP	ROZVÁDZAČ R1.4			274	37

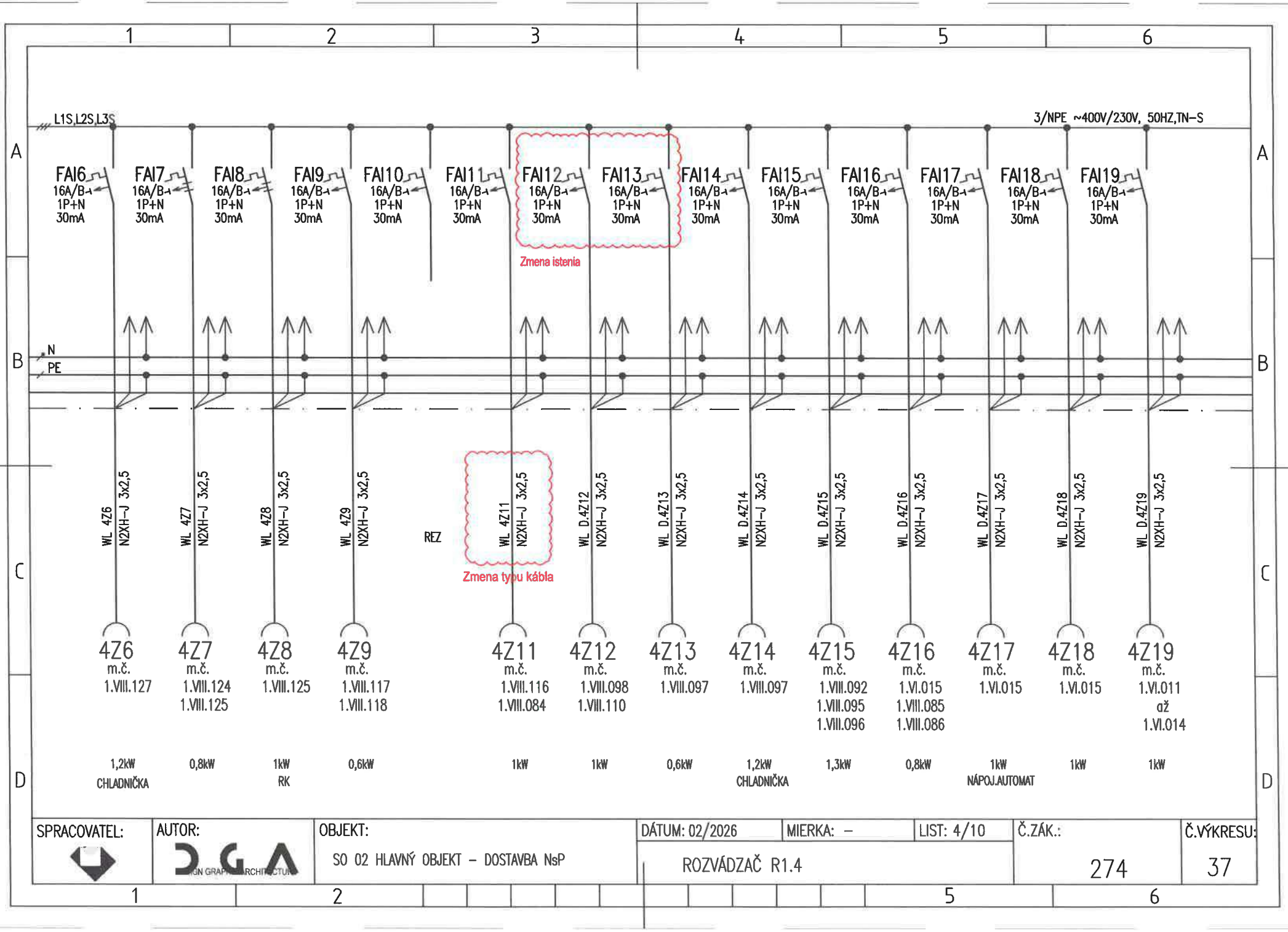

SPRACOVATEL:	AUTOR:	OBJEKT:	DÁTUM: 02/2026	MIERKA: –	LIST: 4/10	Č.ZÁK.:	Č.VÝKRESU:
	DGA	SO 02 HLAVNÝ OBJEKT – DOSTAVBA NsP	ROZVÁDZAČ R1.4			274	37

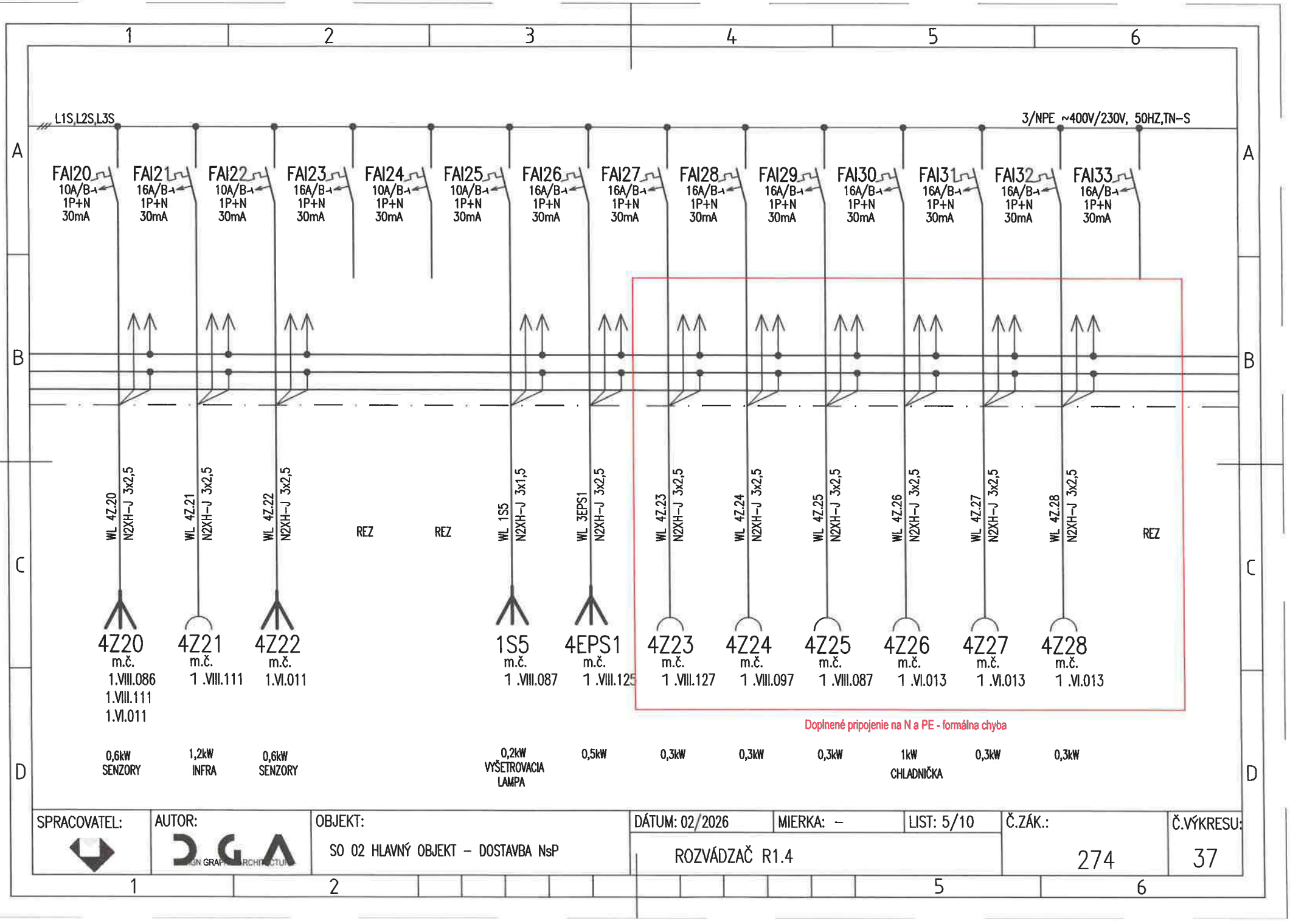

SPRACOVATEL:	AUTOR:	OBJEKT:	DÁTUM: 02/2026	MIERKA: –	LIST: 5/10	Č.ZÁK.:	Č.VÝKRESU:
	DGA DESIGN GRAPHIC ARCHITECTURE	SO 02 HLAVNÝ OBJEKT – DOSTAVBA NsP	ROZVÁDZAČ R1.4			274	37

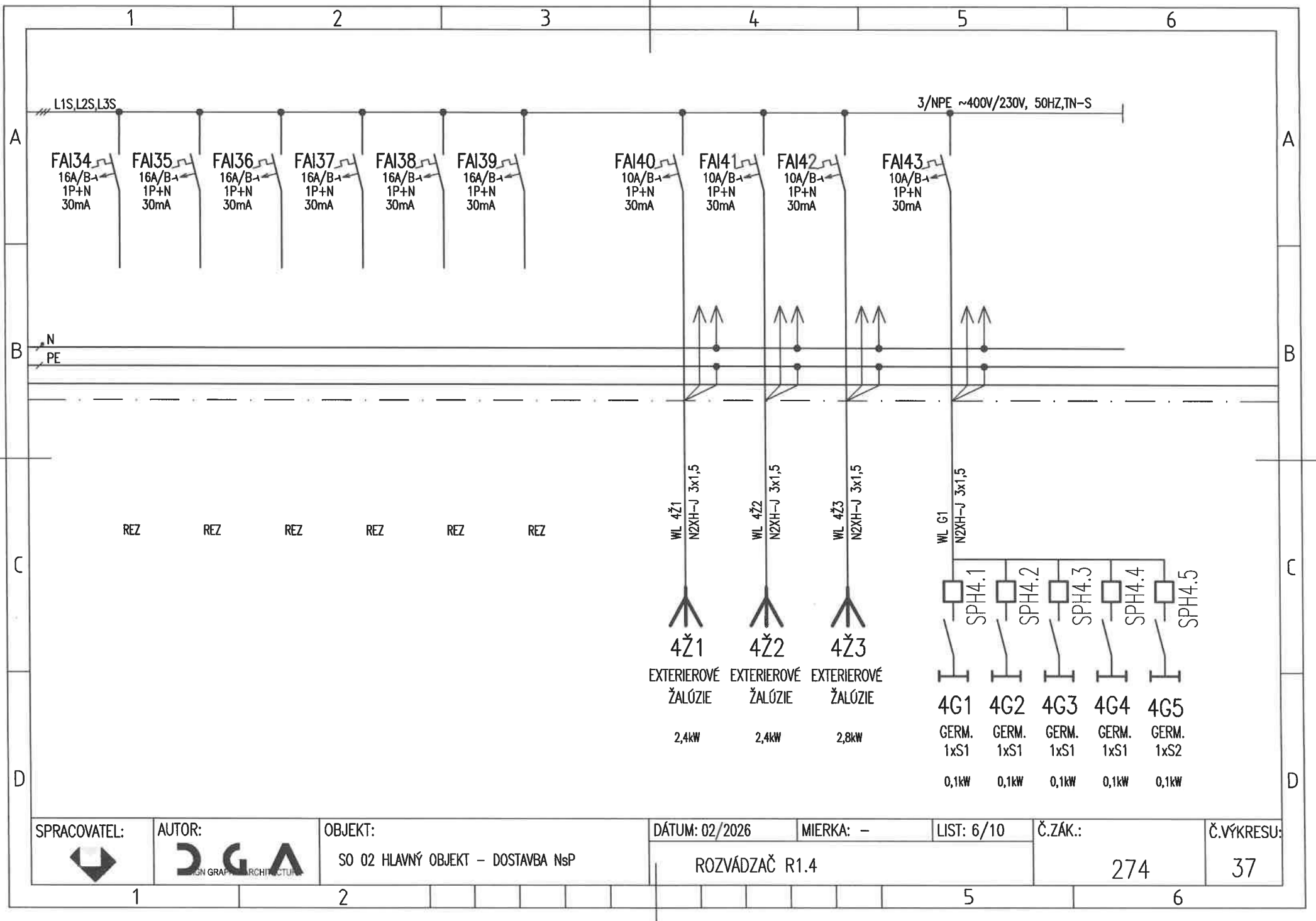

SPRACOVATEL:	AUTOR:	OBJEKT:	DÁTUM: 02/2026	MIERKA: –	LIST: 6/10	Č.ZÁK.:	Č.VÝKRESU:
	DGA DESIGN GRAPHIC ARCHITECTURE	SO 02 HLAVNÝ OBJEKT – DOSTAVBA NsP	ROZVÁDZAČ R1.4			274	37

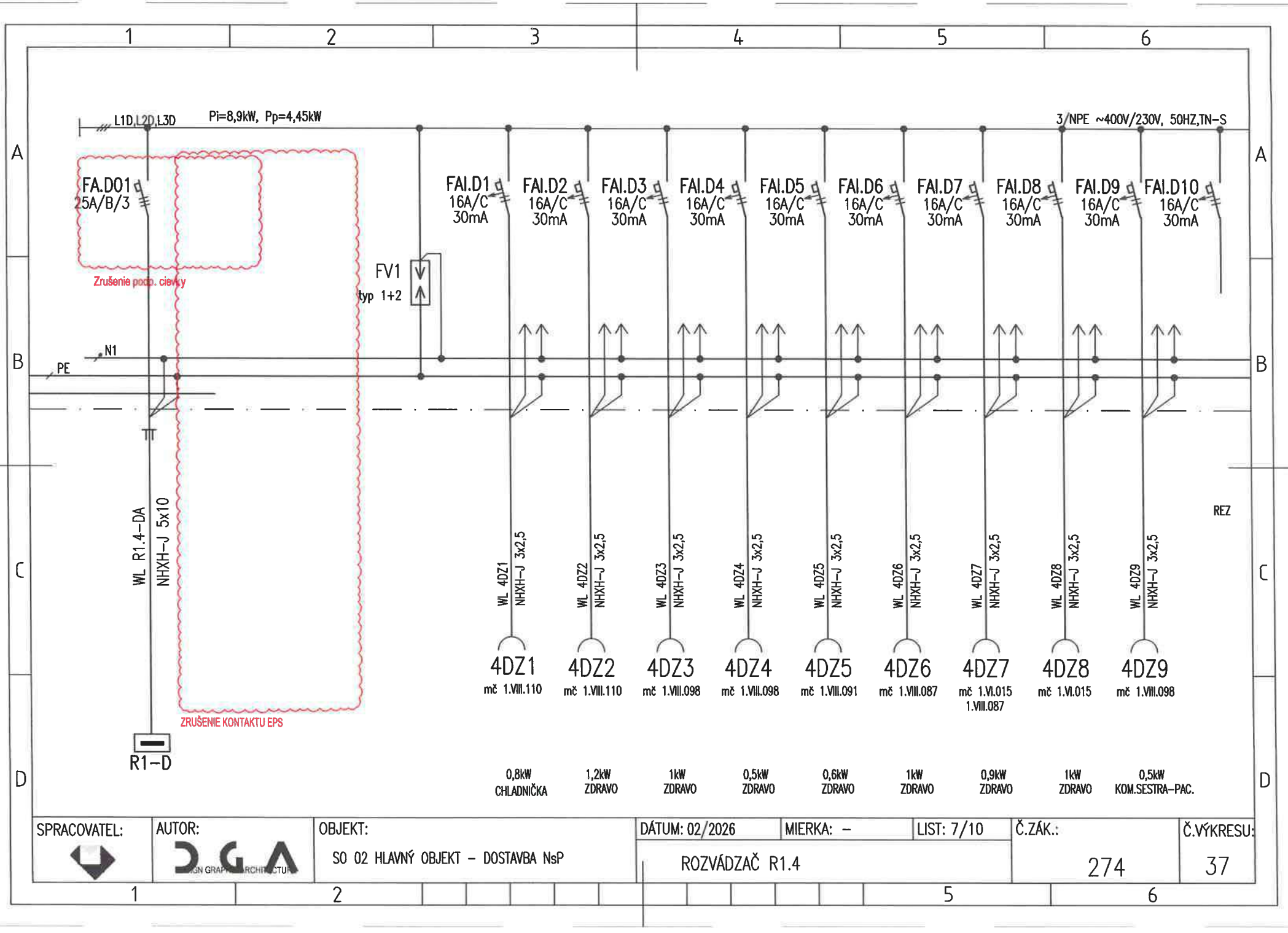

SPRACOVATEL:	AUTOR:	OBJEKT:	DÁTUM: 02/2026	MIERKA: –	LIST: 7/10	Č.ZÁK.:	Č.VÝKRESU:
	DGA	SO 02 HLAVNÝ OBJEKT – DOSTAVBA NsP	ROZVÁDZAČ R1.4			274	37

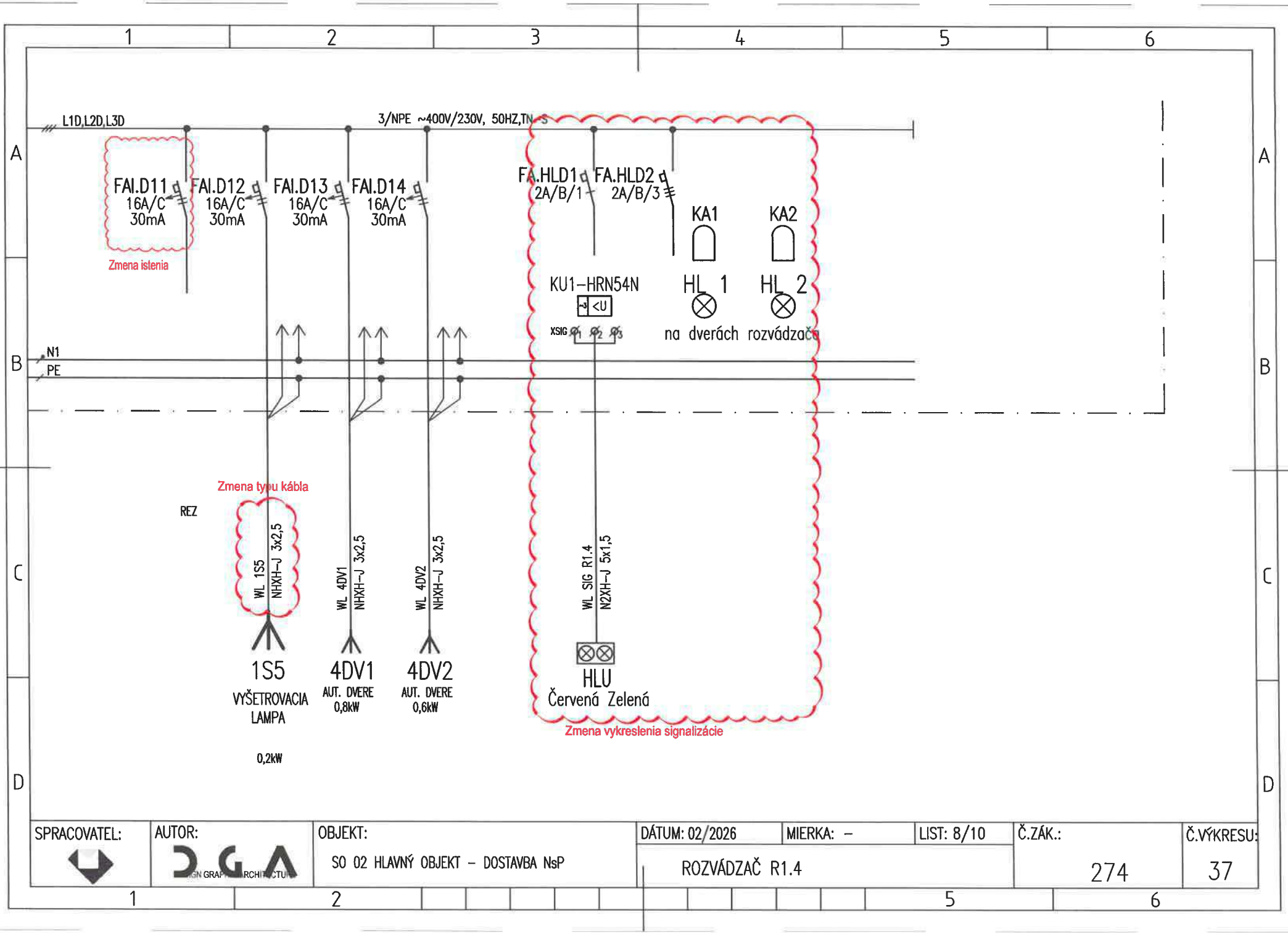

SPRACOVATEL:	AUTOR:	OBJEKT:	DÁTUM: 02/2026	MIERKA: –	LIST: 8/10	Č.ZÁK.:	Č.VÝKRESU:
	DGA	SO 02 HLAVNÝ OBJEKT – DOSTAVBA NsP	ROZVÁDZAČ R1.4			274	37

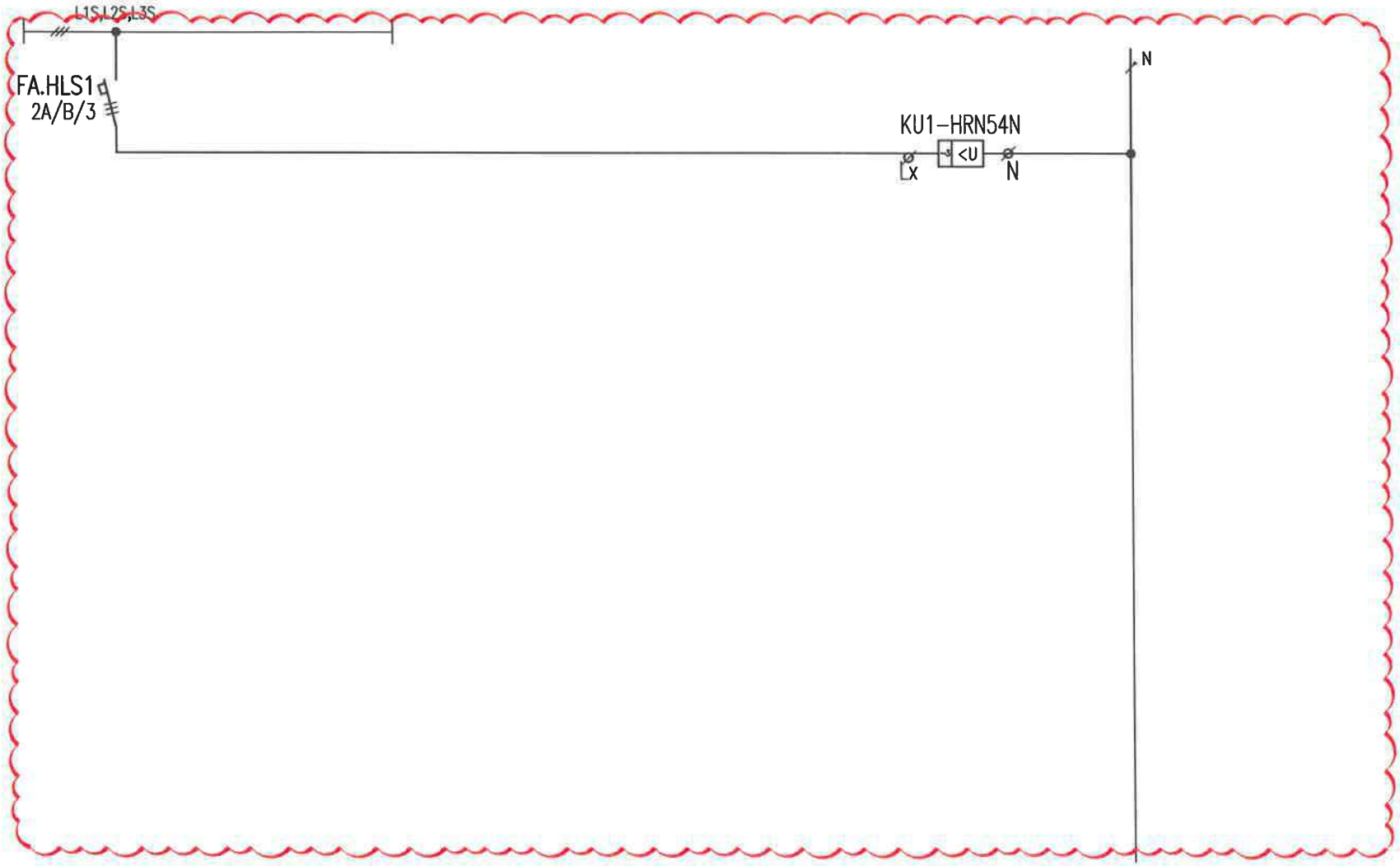

DOPLNENÁ SCHÉMA SIGNALIZÁCIE

SPRACOVATEL:	AUTOR:	OBJEKT:	DÁTUM: 02/2026	MIERKA: –	LIST: 9/10	Č.ZÁK.:	Č.VÝKRESU:
	DGA DESIGN GRAPHIC ARCHITECTURE	SO 02 HLAVNÝ OBJEKT – DOSTAVBA NsP	ROZVÁDZAČ R1.4			274	37

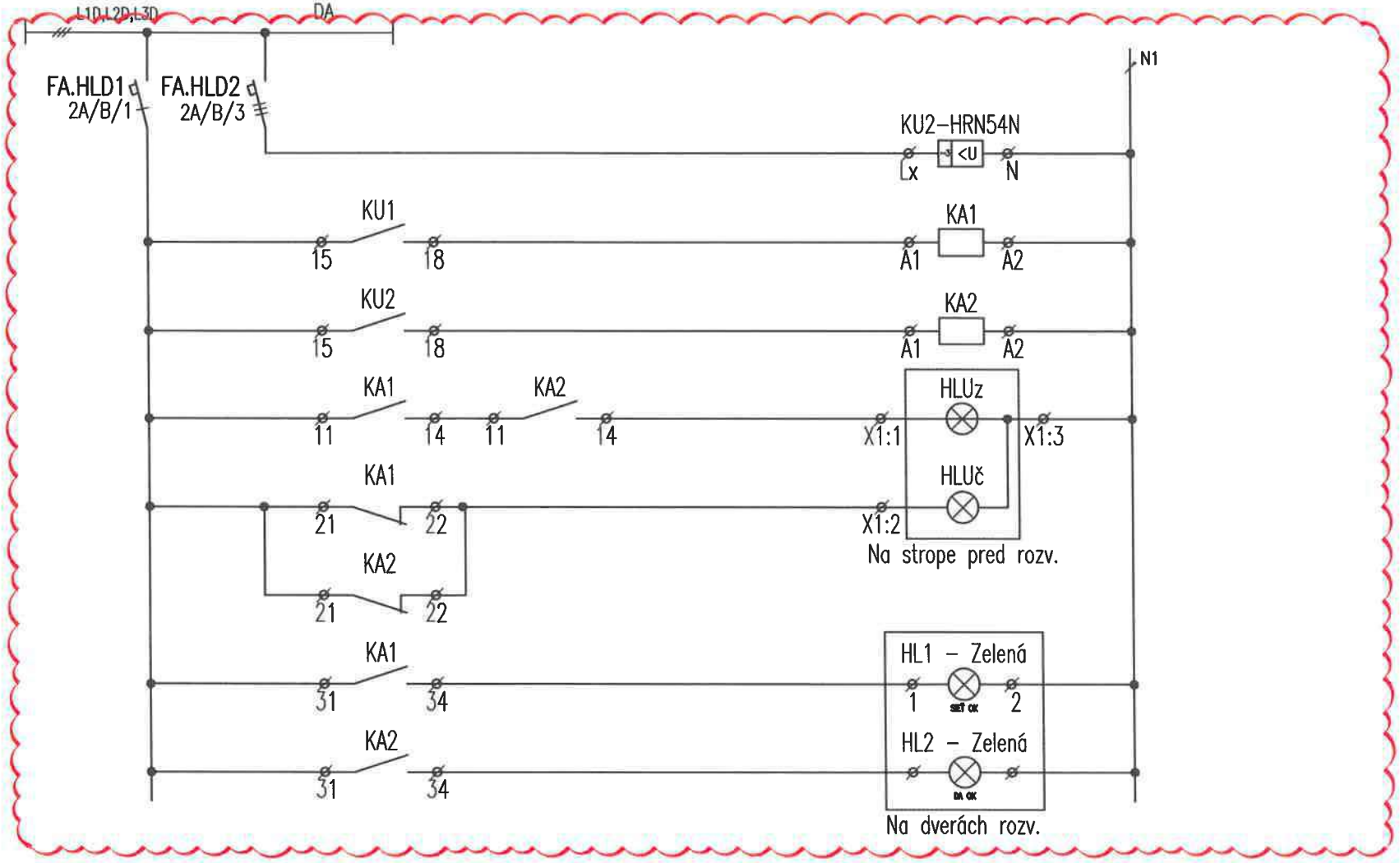

DOPLNENÁ SCHÉMA SIGNALIZÁCIE

SPRACOVATEL:	AUTOR:	OBJEKT:	DÁTUM: 02/2026	MIERKA: –	LIST: 10/10	Č.ZÁK.:	Č.VÝKRESU:
	DGA	SO 02 HLAVNÝ OBJEKT – DOSTAVBA NsP	ROZVÁDZAČ R1.4			274	37

UPOZORNENIE:
VSETKY NAVRHOVANÉ MATERIALY JE MOZNE NAHRADIT OBDOBNYMI MATERIALMI S PODOBNYMI STAVEBNOTECHNICKYMI A FYZIKALNYMI VLASTNOSTAMI INYCH CERTIFIKOVANYCH VYROBCOV !!!

schéma/plan

orientácia/orientation

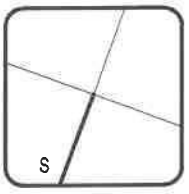

± 0,000 = 486,50 m.n.m. BPV

revízia/revision	datum/date	obsah/contents
REVÍZIA 04	02/2026	Doplnenie informácie v poznámke: prúd. chrániče typu A, vypustenie textu IT sústavy, zmena vykreslenia sign., zrušenie kontaktu EPS, úprava vývodov

investor/client		Jána Jánskeho 1 052 01 Spišská Nová Ves	Miriama Letovanec Ing. Jaroslav Šipoš Ing. Viktor Korba Ing. Paulína Ščasná Ing. Marek Klimko
author/desinger	DutchHealthArchitects	Wilhelminakade 310 3072 AR Rotterdam The Netherlands www.dutchhealtharchitects.nl	
co-author/desinger	d.g.A. design graphic architecture s.r.o.	Sídlo: Jiráskova 38, Prešov Atelier: Popradská 80, Košice Tel: +421 55 644 4397 atelierdga@mail.t-com.sk	Ing.mgr.arch. Radovan Gonos Ing. Martin Kušnírik Ing. Peter Cimbal Ing. Matúš Chomjak Ing. Ľubomíra Šimková
vypracoval/drawn by	Montin s.r.o.	Žriedlová 28, Košice Tel: +421 55 550 16 12 montin@montin.sk www.montin.sk	Ing. Dana Wagnerová Ing. Jozef Király, PhD. Ing. Pavol Mlynár

generalny projektant/ general desinger	Ing.mgr.arch. Radovan Gonos	autorizácia/authorisation
zodpovedny projektant/ responsibledesigner	Ing.Jozef Király, PhD.	
hip/gpe	Ing.mgr.arch. Radovan Gonos	
projekt/project	DOSTAVBA A REKONŠTRUKCIA LOŽKOVEJ ČASTI NEMOCNICE S POLIKLINIKOU V SPIŠSKEJ NOVEJ VSI	
miesto/place	Spišská Nová Ves, Jána Jánskeho 1, 052 01 Katastrálne územie: Spišská Nová Ves Parcela č.: 1094/1, 1094/17, 1094/81, 1094/82, 1094/98, 1094/99, 1095, 1096, 9243/18	
stavebný objekt/building	SO 02 HLAVNÝ OBJEKT - DOSTAVBA NsP	
výkres/plan	Rozvádzač R1.5	

mierka/scale	rozmer výkresu/plan dimension	výkres/plan
	A4x15	ELI-SIL-38

2	7	4	R	P	0	0	2	0	4	0	2	2	6		profesia/discipline	ELI-SIL
akcia/action			stupeň/stage		st.objekt/building			revízia/revision		datum/date				paré	číslo zákazky	

d.g.A. design graphic architecture s.r.o., Jiraskova 38, 080 05 Presov, atelier Popradska 80, 040 011 Kosice, zapisana v OR OS Presov, oddiel Sro, vložka 17132/P, tel.+421 55 6444397, mail. atelierdga@mail.t-com.sk, ICO. 36 514 241, DIC. 202 214 2727

ROZVÁDZAČ R1.5

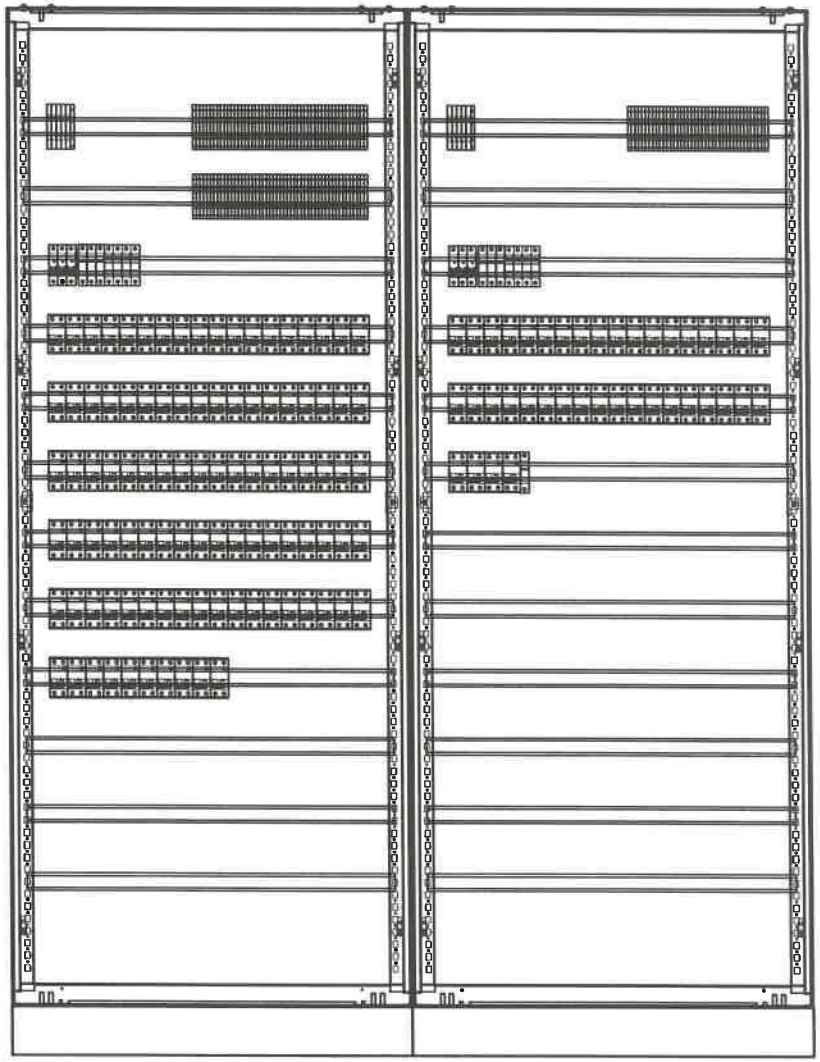

POZNÁMKA:

- VYHOTOVENÉ ROZVÁDZAČE MUSIA REŠPEKTOVAŤ PRÍSLUŠNÉ STAVEBNÉ OTVORY
- VŠETKY PRÚDOVÉ CHRÁNIČE V ROZVÁDZAČI BUDÚ TYPU A.

ROZVODNÝ SYSTÉM:

3NPE~50Hz, 400V,230V/TN-S

Vypustenie textu IT sústavy

OCHRANNÉ OPATRENIA:

SAMOČINNÝM ODPOJENÍM NAPÁJANIA
DVOJITOU ALEBO ZOSILNENOU IZOLÁCIOU

ROZMER: 800+800x400x2000+100 (š x hl x v)
KRYTIE IP: 40/20
PRÍVODY/VÝVODY: ZHORA/ZHORA

SPRACOVATEL:	AUTOR:	OBJEKT:	DÁTUM: 02/2026	MIERKA: –	LIST: 2/15	Č.ZÁK.:	Č.VÝKRESU:
	DGA	SO 02 HLAVNÝ OBJEKT – DOSTAVBA NsP	ROZVÁDZAČ R1.5			274	38

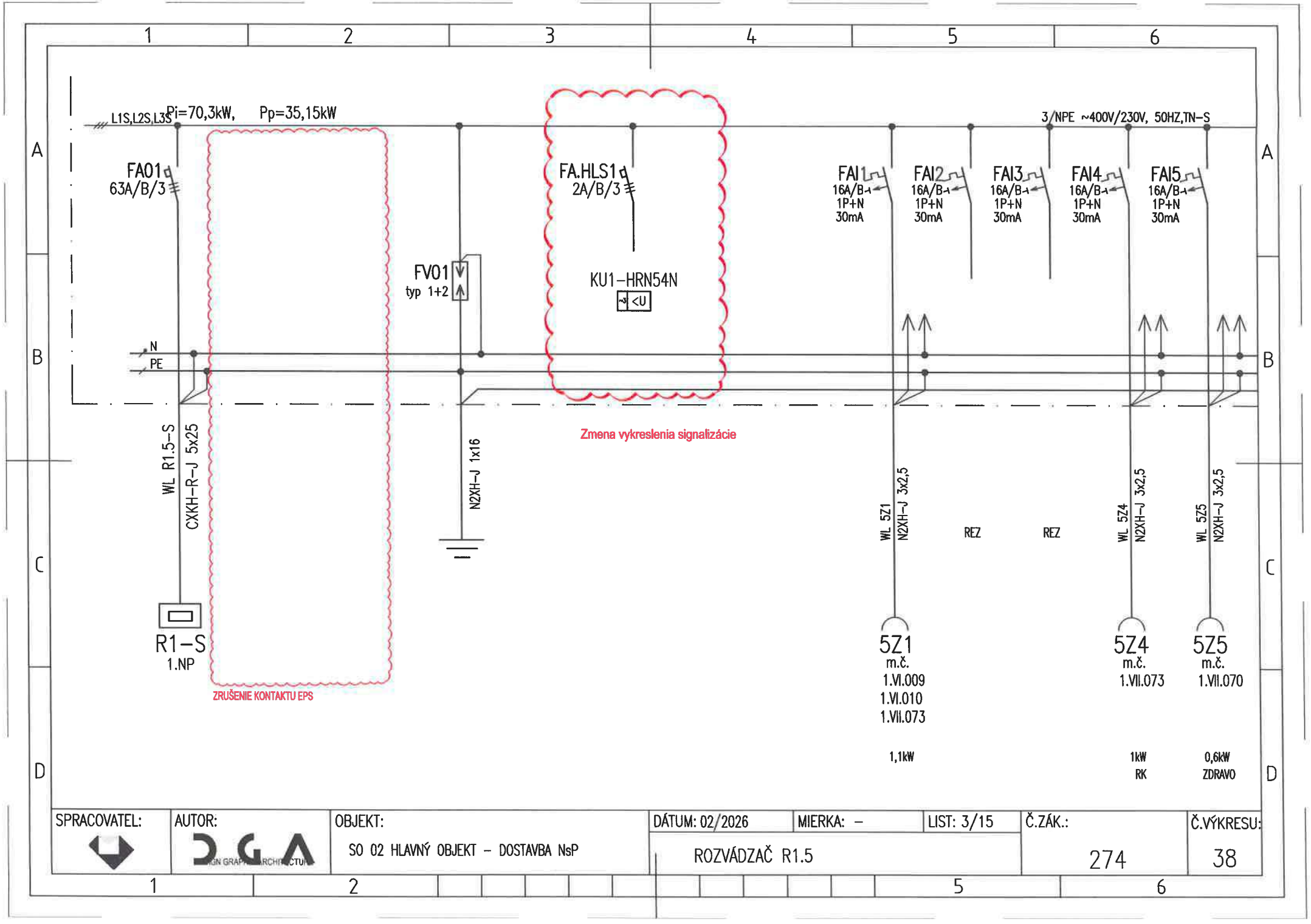

SPRACOVATEL:	AUTOR:	OBJEKT:	DÁTUM: 02/2026	MIERKA: –	LIST: 3/15	Č.ZÁK.:	Č.VÝKRESU:
	DGA	SO 02 HLAVNÝ OBJEKT – DOSTAVBA NsP	ROZVÁDZAČ R1.5			274	38

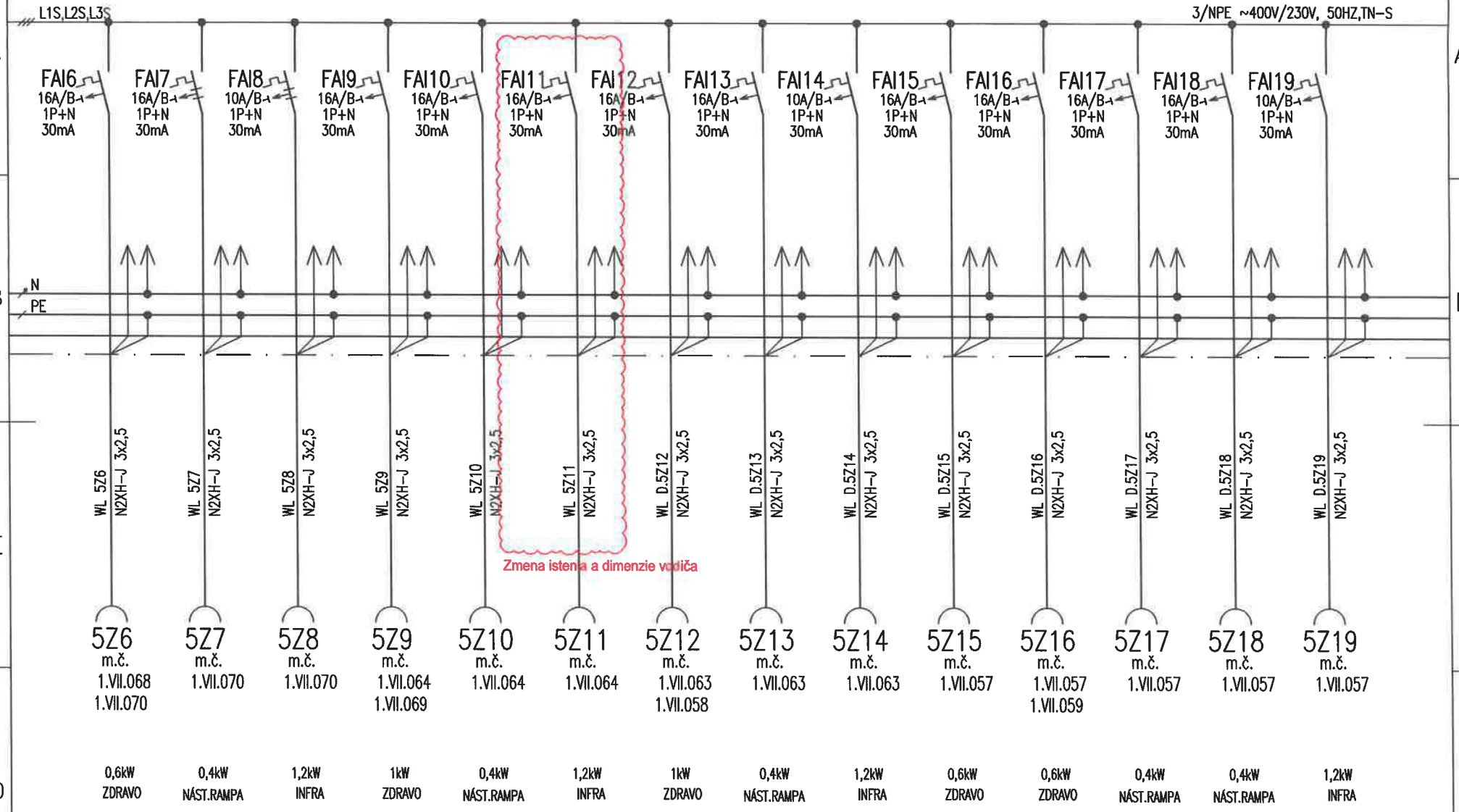

SPRACOVATEL:	AUTOR:	OBJEKT:	DÁTUM: 02/2026	MIERKA: –	LIST: 4/15	Č.ZÁK.:	Č.VÝKRESU:
	DGA DESIGN GRAPHIC ARCHITECTURE	SO 02 HLAVNÝ OBJEKT – DOSTAVBA NsP	ROZVÁDZAČ R1.5			274	38

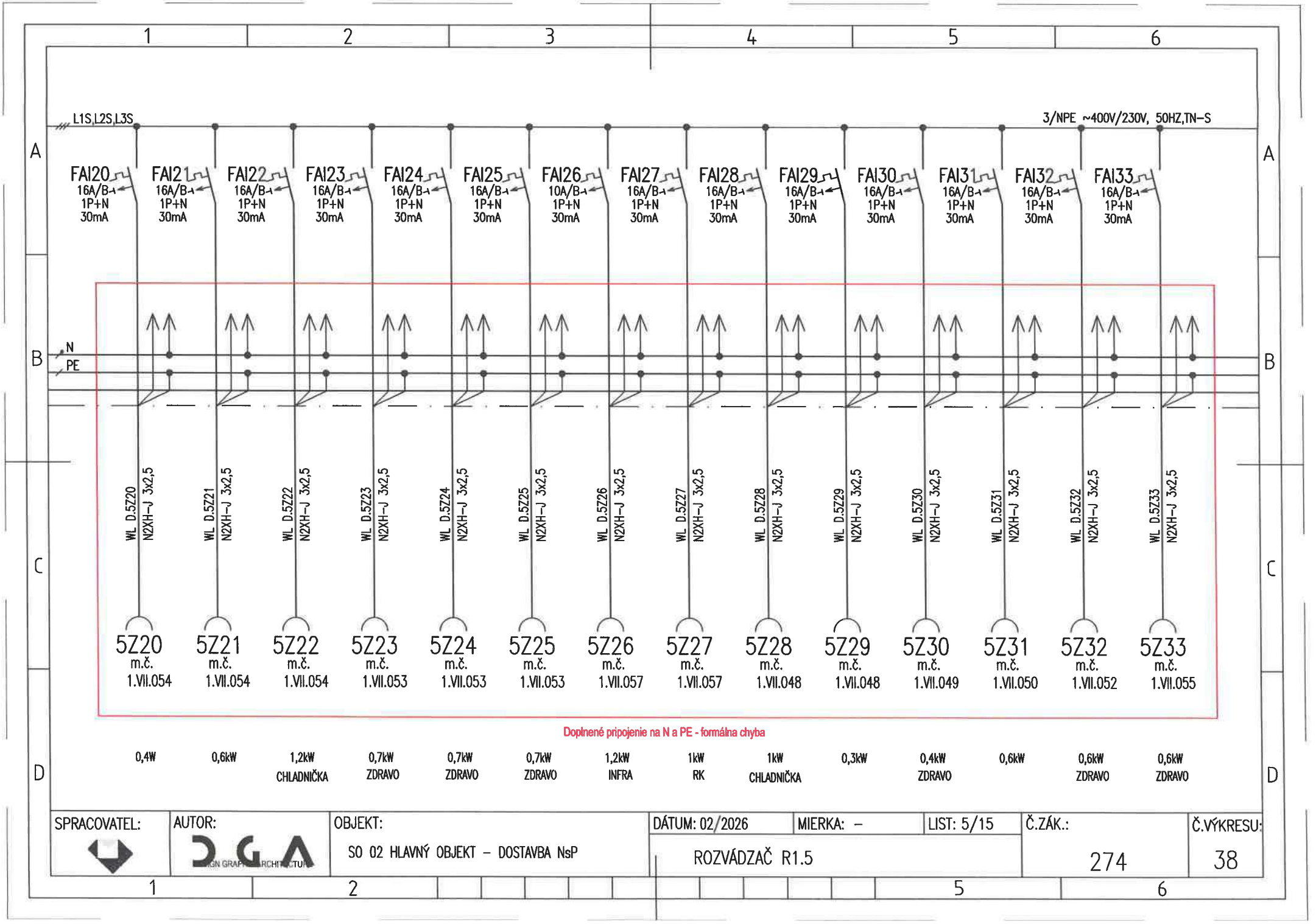

SPRACOVATEL:	AUTOR:	OBJEKT:	DÁTUM: 02/2026	MIERKA: –	LIST: 5/15	Č.ZÁK.:	Č.VÝKRESU:
	DGA	SO 02 HLAVNÝ OBJEKT – DOSTAVBA NsP	ROZVÁDZAČ R1.5			274	38

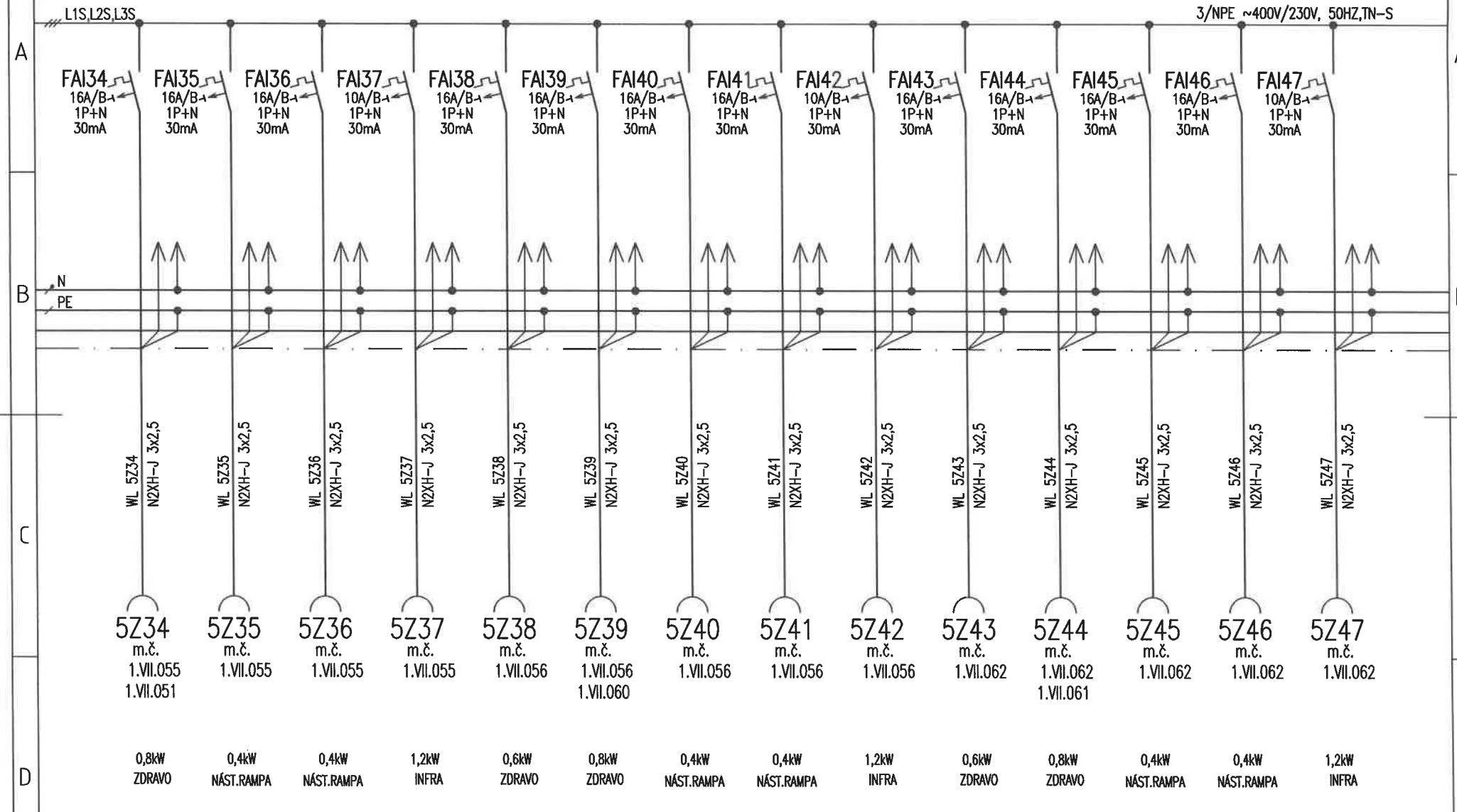

SPRACOVATEL:	AUTOR:	OBJEKT:	DÁTUM: 02/2026	MIERKA: –	LIST: 6/15	Č.ZÁK.:	Č.VÝKRESU:
	DGA DESIGN GRAPHIC ARCHITECTURE	SO 02 HLAVNÝ OBJEKT – DOSTAVBA NsP	ROZVÁDZAČ R1.5			274	38

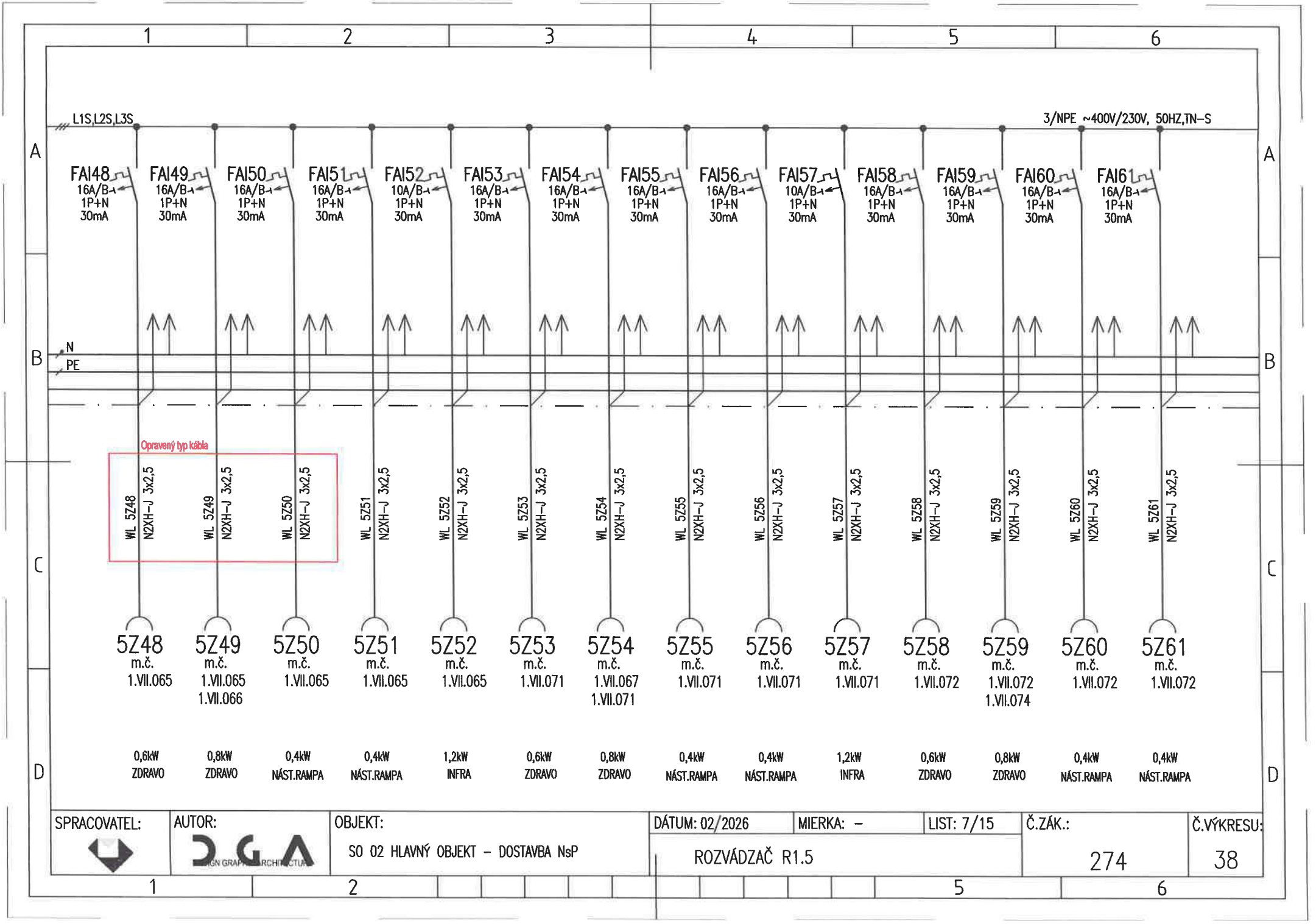

SPRACOVATEL:	AUTOR:	OBJEKT:	DÁTUM: 02/2026	MIERKA: –	LIST: 7/15	Č.ZÁK.:	Č.VÝKRESU:
	DGA DESIGN GRAPHIC ARCHITECTURE	SO 02 HLAVNÝ OBJEKT – DOSTAVBA NsP	ROZVÁDZAČ R1.5			274	38

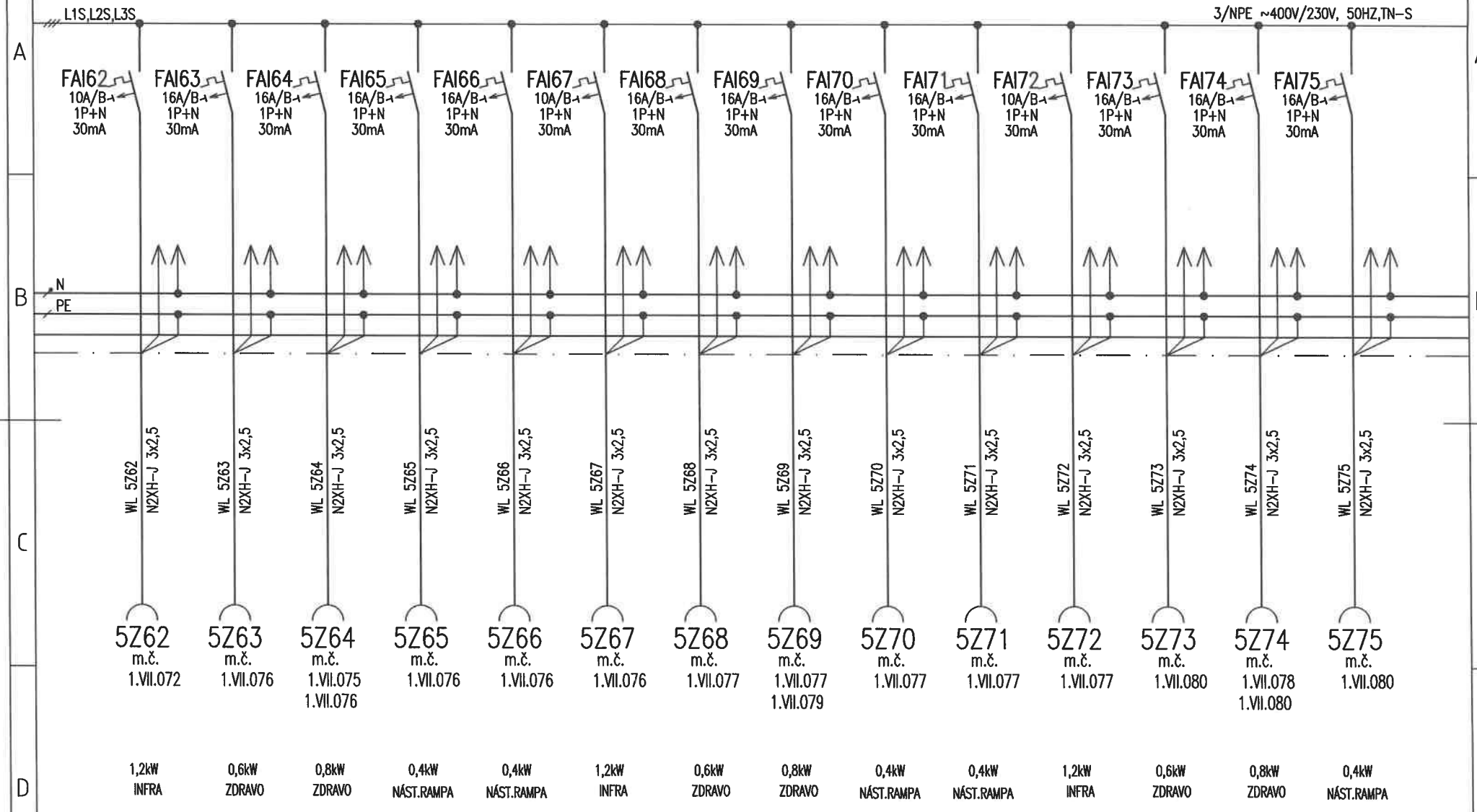

SPRACOVATEL:	AUTOR:	OBJEKT:	DÁTUM: 02/2026	MIERKA: –	LIST: 8/15	Č.ZÁK.:	Č.VÝKRESU:
	DGA	SO 02 HLAVNÝ OBJEKT – DOSTAVBA NsP	ROZVÁDZAČ R1.5			274	38

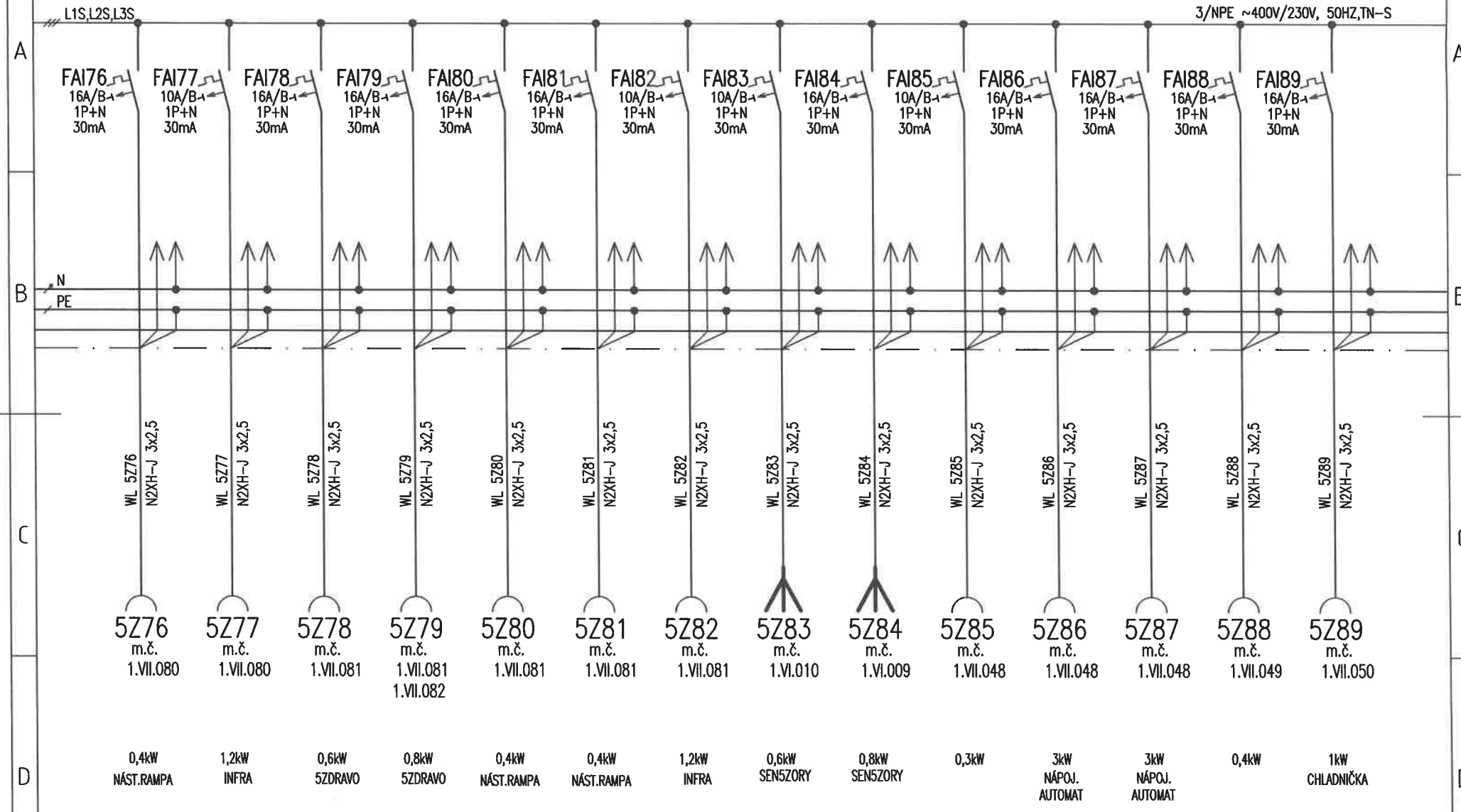

SPRACOVATEL:	AUTOR:	OBJEKT:	DÁTUM: 02/2026	MIERKA: –	LIST: 9/15	Č.5ZÁK.:	Č.VÝKRESU:
	DGA	SO 02 HLAVNÝ OBJEKT – DOSTAVBA NsP	R05ZVÁD5ZAČ R1.5			274	38

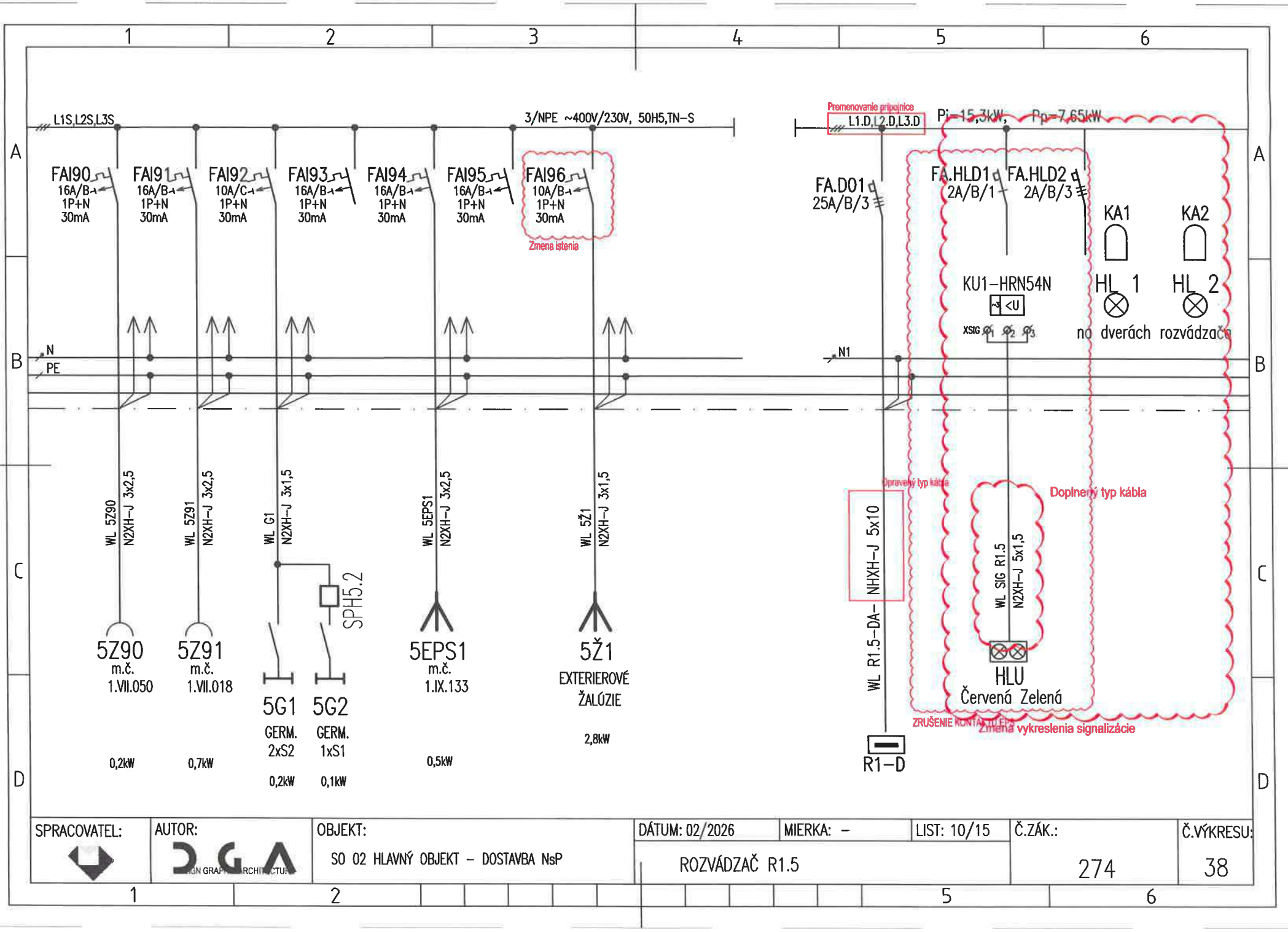

SPRACOVATEL:	AUTOR:	OBJEKT:	DÁTUM: 02/2026	MIERKA: –	LIST: 10/15	Č.ZÁK.:	Č.VÝKRESU:
	DGA DESIGN GRAPHIC ARCHITECTURE	SO 02 HLAVNÝ OBJEKT – DOSTAVBA NsP	ROZVÁDZAČ R1.5			274	38

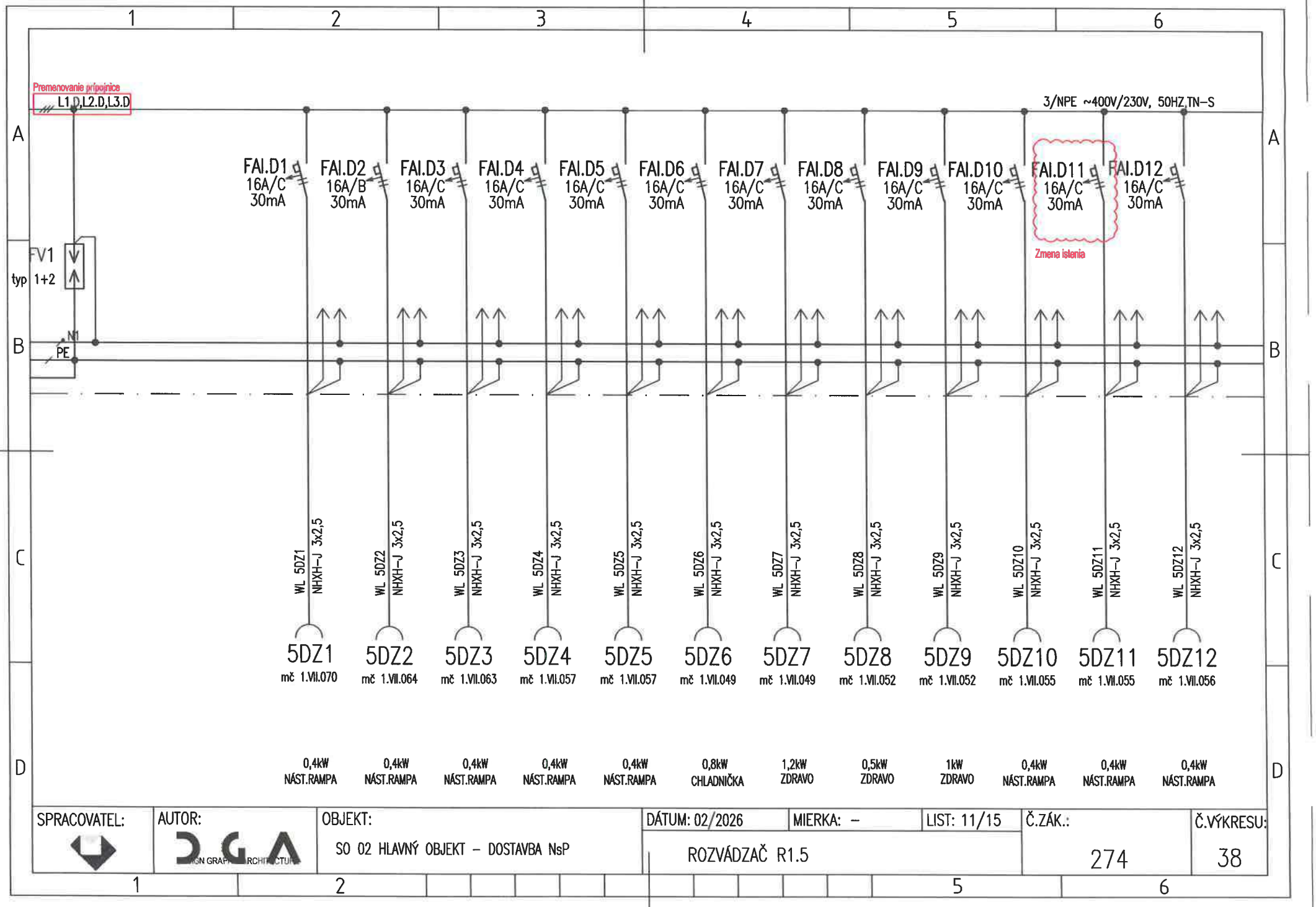
Premenovanie prípojnice
L1.D,L2.D,L3.D
3/NPE ~400V/230V, 50HZ,TN-S
FV1
typ 1+2
N1
PE
FAI.D1 16A/C 30mA
FAI.D2 16A/B 30mA
FAI.D3 16A/C 30mA
FAI.D4 16A/C 30mA
FAI.D5 16A/C 30mA
FAI.D6 16A/C 30mA
FAI.D7 16A/C 30mA
FAI.D8 16A/C 30mA
FAI.D9 16A/C 30mA
FAI.D10 16A/C 30mA
FAI.D11 16A/C 30mA
FAI.D12 16A/C 30mA
Zmena istenia
WL 5DZ1 NHXH-J 3x2,5
WL 5DZ2 NHXH-J 3x2,5
WL 5DZ3 NHXH-J 3x2,5
WL 5DZ4 NHXH-J 3x2,5
WL 5DZ5 NHXH-J 3x2,5
WL 5DZ6 NHXH-J 3x2,5
WL 5DZ7 NHXH-J 3x2,5
WL 5DZ8 NHXH-J 3x2,5
WL 5DZ9 NHXH-J 3x2,5
WL 5DZ10 NHXH-J 3x2,5
WL 5DZ11 NHXH-J 3x2,5
WL 5DZ12 NHXH-J 3x2,5
5DZ1 mč 1.VII.070
5DZ2 mč 1.VII.064
5DZ3 mč 1.VII.063
5DZ4 mč 1.VII.057
5DZ5 mč 1.VII.057
5DZ6 mč 1.VII.049
5DZ7 mč 1.VII.049
5DZ8 mč 1.VII.052
5DZ9 mč 1.VII.052
5DZ10 mč 1.VII.055
5DZ11 mč 1.VII.055
5DZ12 mč 1.VII.056
0,4kW NÁST.RAMPA
0,4kW NÁST.RAMPA
0,4kW NÁST.RAMPA
0,4kW NÁST.RAMPA
0,4kW NÁST.RAMPA
0,8kW CHLADNIČKA
1,2kW ZDRAVO
0,5kW ZDRAVO
1kW ZDRAVO
0,4kW NÁST.RAMPA
0,4kW NÁST.RAMPA
0,4kW NÁST.RAMPA
SPRACOVATEL:
AUTOR:
OBJEKT:
SO 02 HLAVNÝ OBJEKT – DOSTAVBA NsP
DÁTUM: 02/2026
MIERKA: –
LIST: 11/15
Č.ZÁK.:
274
Č.VÝKRESU:
38
ROZVÁDZAČ R1.5



SPRACOVATEL:	AUTOR:	OBJEKT:	DÁTUM: 02/2026	MIERKA: –	LIST: 12/15	Č.ZÁK.:	Č.VÝKRESU:
	DGA	SO 02 HLAVNÝ OBJEKT – DOSTAVBA NsP	ROZVÁDZAČ R1.5			38	38

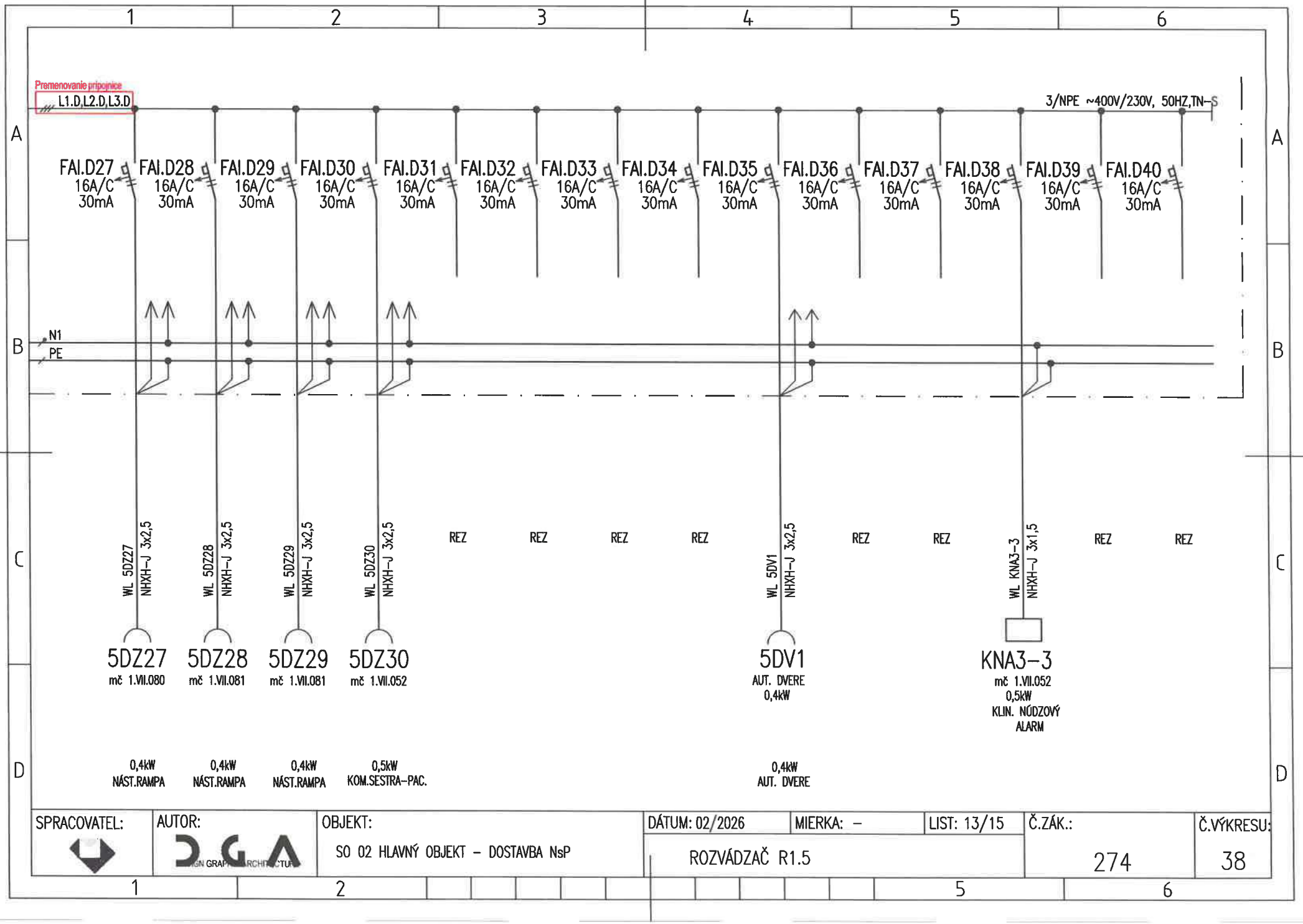

SPRACOVATEL:	AUTOR:	OBJEKT:	DÁTUM: 02/2026	MIERKA: –	LIST: 13/15	Č.ZÁK.:	Č.VÝKRESU:
	DGA DESIGN GRAPHIC ARCHITECTURE	SO 02 HLAVNÝ OBJEKT – DOSTAVBA NsP	ROZVÁDZAČ R1.5			274	38

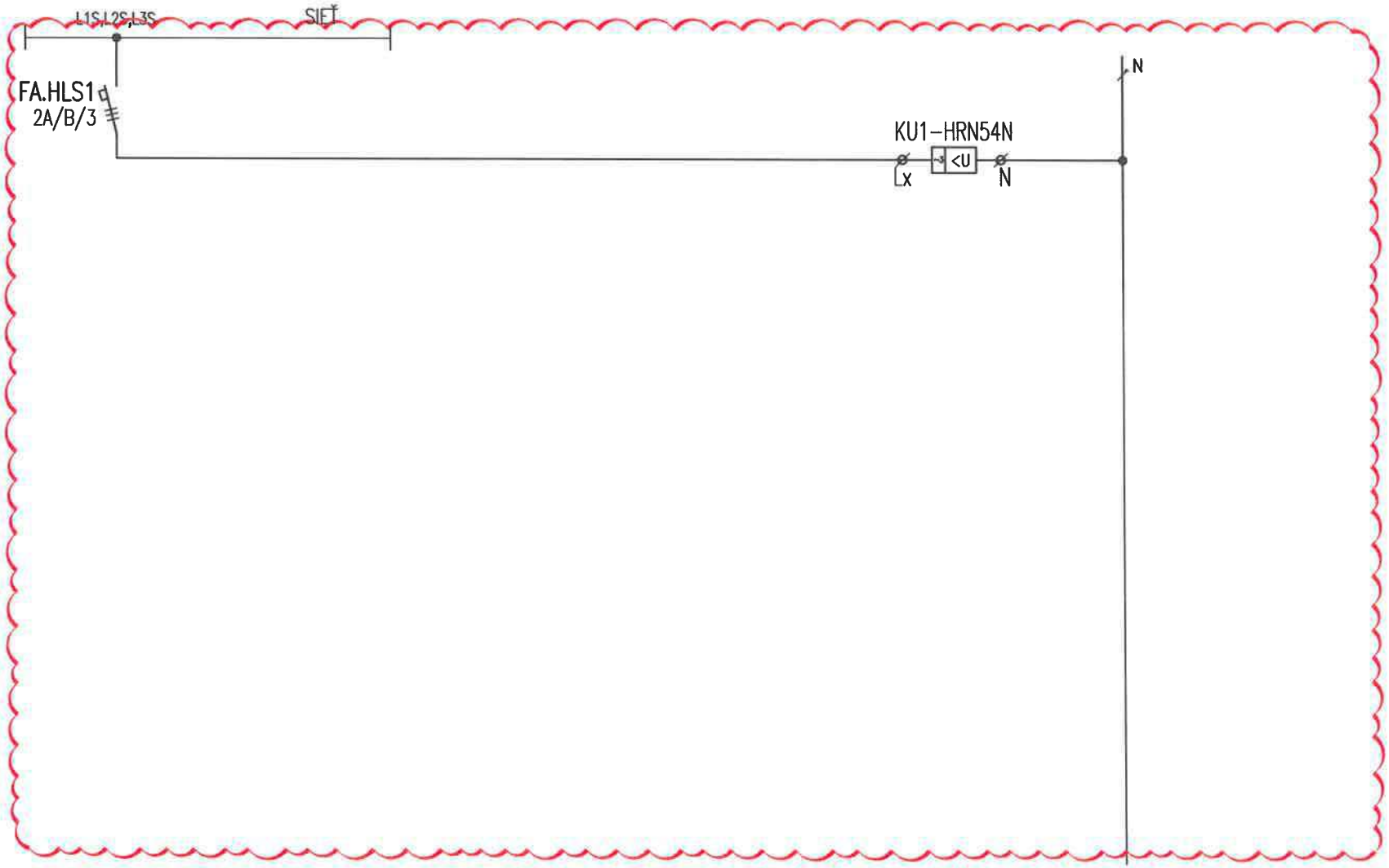

DOPLNENÁ SCHÉMA SIGNALIZÁCIE

SPRACOVATEL:	AUTOR:	OBJEKT:	DÁTUM: 02/2026	MIERKA: –	LIST: 14/15	Č.ZÁK.:	Č.VÝKRESU:
	DGA	SO 02 HLAVNÝ OBJEKT – DOSTAVBA NsP	ROZVÁDZAČ R1.5			274	38

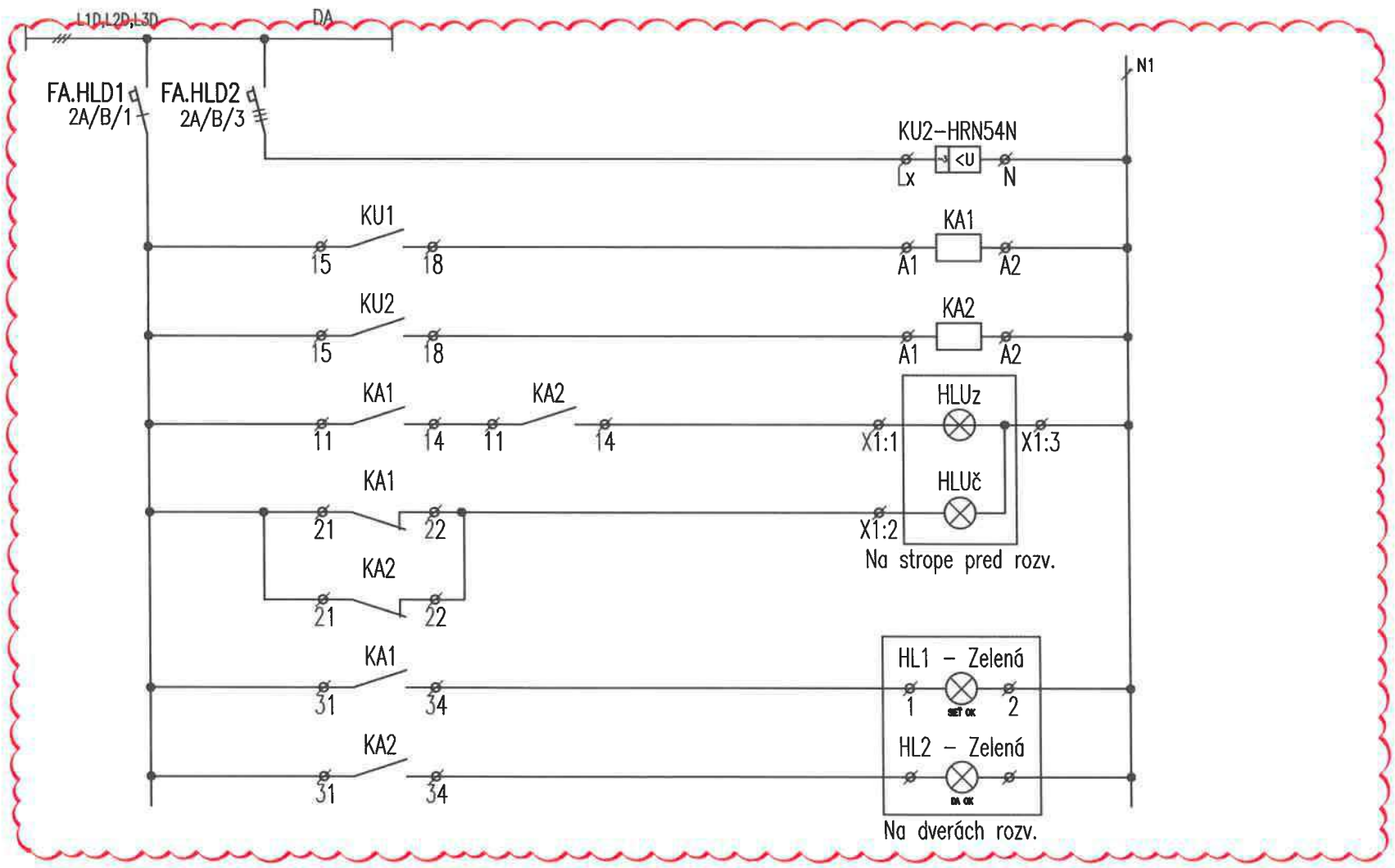

DOPLNENÁ SCHÉMA SIGNALIZÁCIE

SPRACOVATEL:	AUTOR:	OBJEKT:	DÁTUM: 02/2026	MIERKA: –	LIST: 15/15	Č.ZÁK.:	Č.VÝKRESU:
	DGA	SO 02 HLAVNÝ OBJEKT – DOSTAVBA NsP	ROZVÁDZAČ R1.5			274	38

UPOZORNENIE:
VSETKY NAVRHOVANÉ MATERIALY JE MOZNE NAHRADIT OBDOBNYMI MATERIALMI S PODOBNYMI STAVEBNOTECHNICKYMI A FYZIKALNYMI VLASTNOSTAMI INYCH CERTIFIKOVANYCH VYROBCOV !!!

schéma/plan

orientacia/orientation

revízia/revision	datum/date	obsah/contents
REVÍZIA 04	02/2026	Doplnenie informácie v poznámke: prúd. chrániče typu A, vypustenie textu IT sústavy, zmena vykreslenia sign. zrušenie kontaktu EPS, úprava vývodov

investor/client		Jána Janského 1 052 01 Spišská Nová Ves	Miriama Letovanec Ing. Jaroslav Šipoš Ing. Viktor Korba Ing. Paulína Ščasná Ing. Marek Klimko SVET ZDRAVIA
author/desinger	DutchHealthArchitects	Wilhelminakade 310 3072 AR Rotterdam The Netherlands www.dutchhealtharchitects.nl	DHA DUTCH HEALTH
co-author/desinger	d.g.A. design graphic architecture s.r.o.	Sídlo: Jiráskova 38, Prešov Atelier: Popradská 80, Košice Tel: +421 55 644 4397 atelierdga@mail.t-com.sk	Ing.mgr.arch. Radovan Gonos Ing. Martin Kušnírik Ing. Peter Cimbal Ing. Matúš Chomjak Ing. Ľubomíra Šimková DESIGN GRAPHIC ARCHITECTURE
vypracoval/drawn by	Montin s.r.o.	Žriedlová 28, Košice Tel: +421 55 550 16 12 montin@montin.sk www.montin.sk	Ing. Dana Wagnerová Ing. Jozef Király, PhD. Ing. Pavol Mlynár

generalny projektant/ general desinger	Ing.mgr.arch. Radovan Gonos	autorizácia/authorisation
zodpovedny projektant/ responsibledesigner	Ing.Jozef Király, PhD.	
hip/gpe	Ing.mgr.arch. Radovan Gonos	
projekt/project	DOSTAVBA A REKONŠTRUKCIA LOŽKOVEJ ČASTI NEMOCNICE S POLIKLINIKOU V SPIŠSKEJ NOVEJ VSI	
miesto/place	Spišská Nová Ves, Jána Janského 1, 052 01 Katastrálne územie: Spišská Nová Ves Parcela č.: 1094/1, 1094/17, 1094/81, 1094/82, 1094/98, 1094/99, 1095, 1096, 9243/18	
stavebný objekt/building	SO 02 HLAVNÝ OBJEKT - DOSTAVBA NsP	
výkres/plan	Rozvádzač R1.6	

mierka/scale		rozmer výkresu/plan dimension	A4x13	výkres/plan	ELI-SIL-39

2	7	4	R	P	0	0	2	0	4	0	2	2	6		profesia/discipline	ELI-SIL
akcia/action			stupeň/stage		st.objekt/building			revízia/revision		datum/date				paré	číslo zákazky	

d.g.A. design graphic architecture s.r.o., Jiraskova 38, 080 05 Presov, atelier Popradska 80, 040 011 Kosice, zapisana v OR OS Presov, oddiel Sro, vlozka 17132/P, tel.+421 55 6444397, mail. atelierdga@mail.t-com.sk, ICO. 36 514 241, DIC. 202 214 2727

ROZVÁDZAČ R1.6

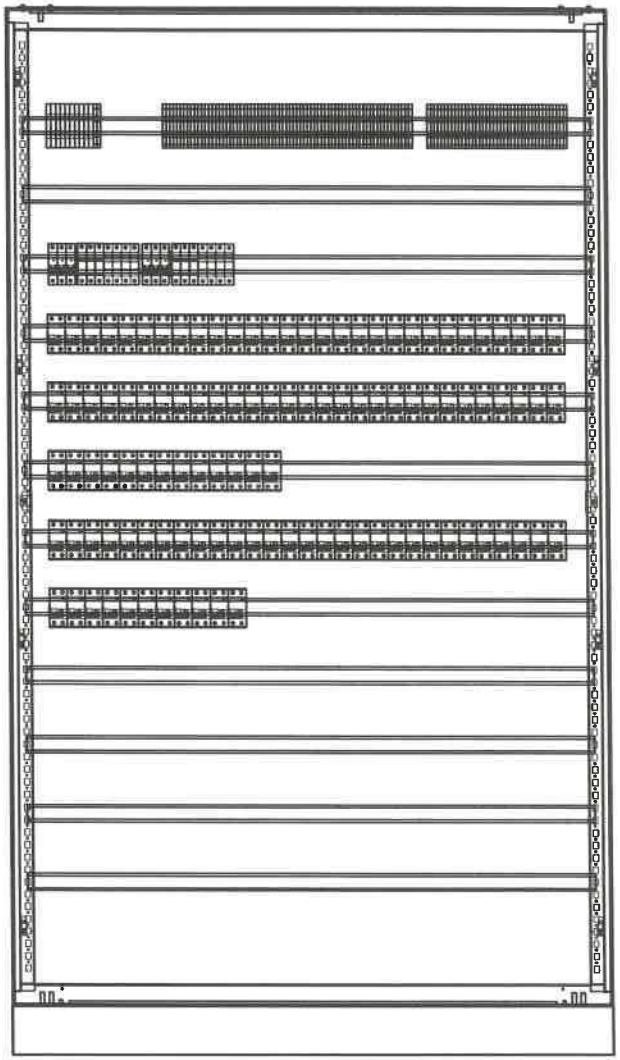

POZNÁMKA:

- VYHOTOVENÉ ROZVÁDZAČE MUSIA REŠPEKTOVAŤ PRÍSLUŠNÉ STAVEBNÉ OTVORY
- VŠETKY PRÚDOVÉ CHRÁNIČE V ROZVÁDZAČI BUDÚ TYPU A.

ROZVODNÝ SYSTÉM:
3NPE~50Hz, 400V,230V/TN-S

Vypustenie textu IT sústavy

OCHRANNÉ OPATRENIA:
SAMOČINNÝM ODPOJENÍM NAPÁJANIA
DVOJITOU ALEBO ZOSILNENOU IZOLÁCIOU

ROZMER: 1200x400x2000+100 (š x hl x v)
KRYTIE IP: 40/20
PRÍVODY/VÝVODY: ZHORA/ZHORA

SPRACOVATEL:	AUTOR:	OBJEKT:	DÁTUM: 02/2026	MIERKA: –	LIST: 2/13	Č.ZÁK.:	Č.VÝKRESU:
	DGA	SO 02 HLAVNÝ OBJEKT – DOSTAVBA NsP	ROZVÁDZAČ R1.6			274	39

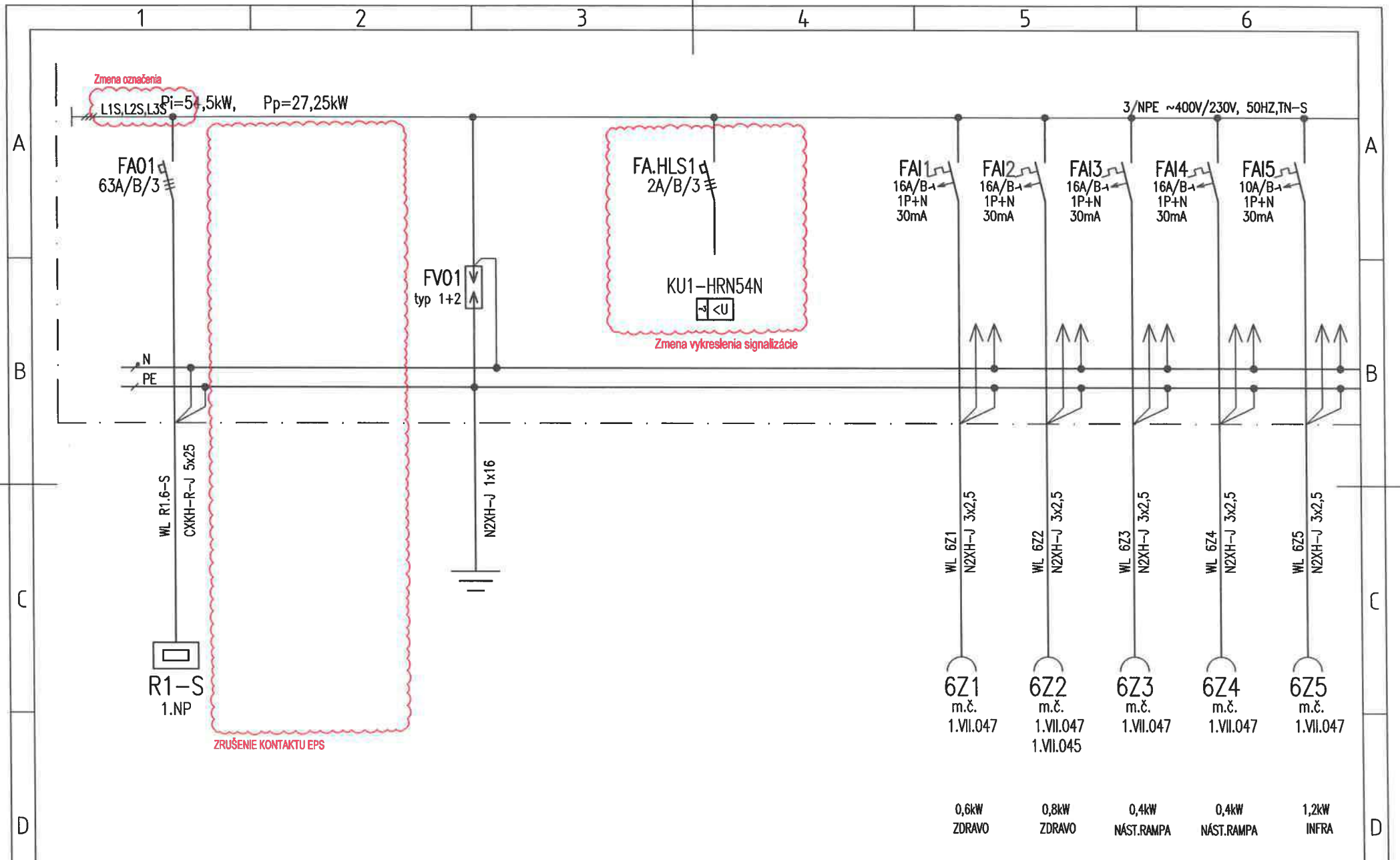

SPRACOVATEL:	AUTOR:	OBJEKT:	DÁTUM: 02/2026	MIERKA: –	LIST: 3/13	Č.ZÁK.:	Č.VÝKRESU:
	DGA DESIGN GRAPHIC ARCHITECTURE	SO 02 HLAVNÝ OBJEKT – DOSTAVBA NsP	ROZVÁDZAČ R1.6			274	39

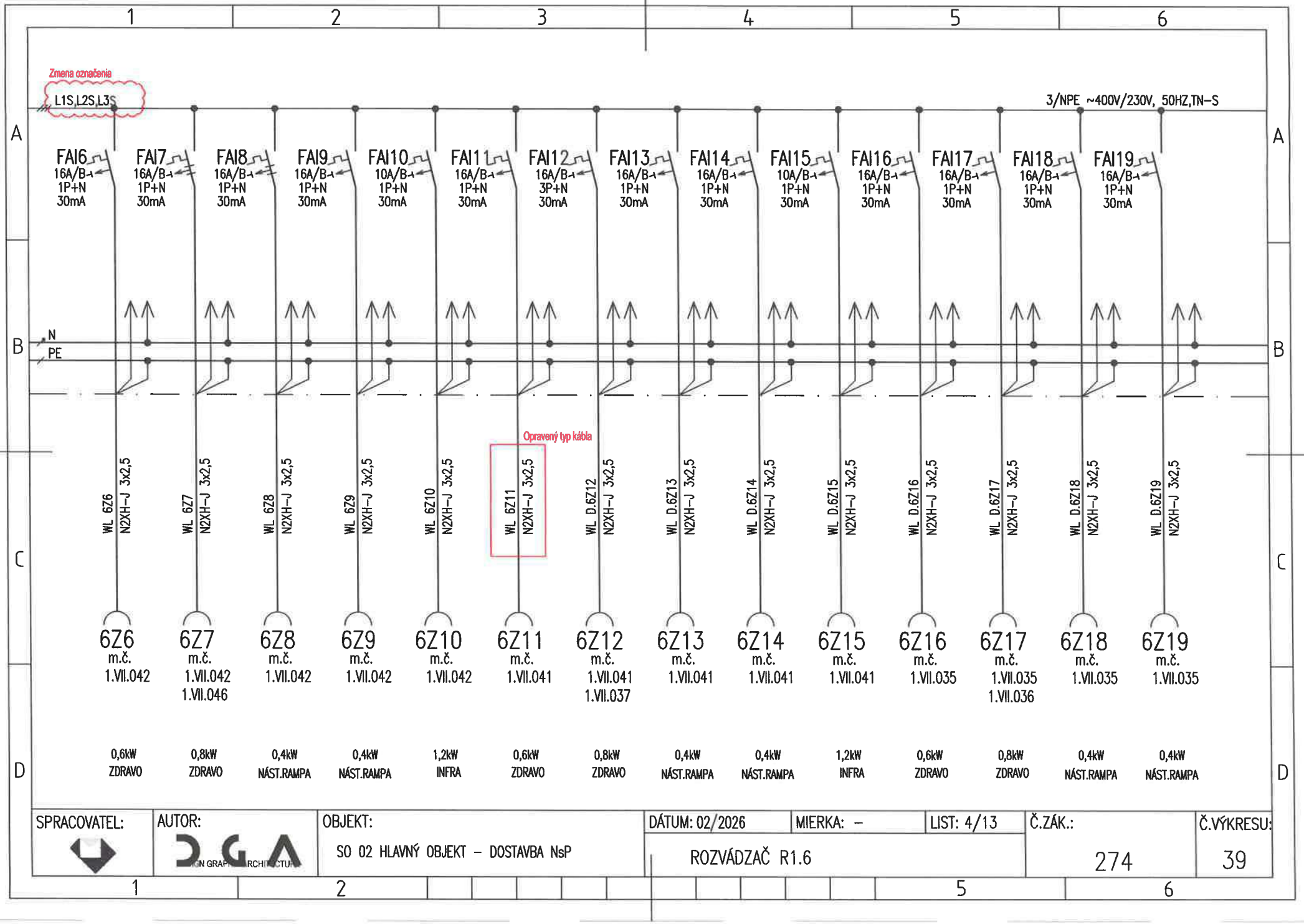
Zmena označenia
L1S,L2S,L3S
3/NPE ~400V/230V, 50HZ,TN-S
FAI6 16A/B 1P+N 30mA
FAI7 16A/B 1P+N 30mA
FAI8 16A/B 1P+N 30mA
FAI9 16A/B 1P+N 30mA
FAI10 10A/B 1P+N 30mA
FAI11 16A/B 1P+N 30mA
FAI12 16A/B 3P+N 30mA
FAI13 16A/B 1P+N 30mA
FAI14 16A/B 1P+N 30mA
FAI15 10A/B 1P+N 30mA
FAI16 16A/B 1P+N 30mA
FAI17 16A/B 1P+N 30mA
FAI18 16A/B 1P+N 30mA
FAI19 16A/B 1P+N 30mA
N
PE
Opravený typ kábla
WL 6Z6 N2XH-J 3x2,5
WL 6Z7 N2XH-J 3x2,5
WL 6Z8 N2XH-J 3x2,5
WL 6Z9 N2XH-J 3x2,5
WL 6Z10 N2XH-J 3x2,5
WL 6Z11 N2XH-J 3x2,5
WL D.6Z12 N2XH-J 3x2,5
WL D.6Z13 N2XH-J 3x2,5
WL D.6Z14 N2XH-J 3x2,5
WL D.6Z15 N2XH-J 3x2,5
WL D.6Z16 N2XH-J 3x2,5
WL D.6Z17 N2XH-J 3x2,5
WL D.6Z18 N2XH-J 3x2,5
WL D.6Z19 N2XH-J 3x2,5
6Z6 m.č. 1.VII.042 0,6kW ZDRAVO
6Z7 m.č. 1.VII.042 1.VII.046 0,8kW ZDRAVO
6Z8 m.č. 1.VII.042 0,4kW NÁST.RAMPA
6Z9 m.č. 1.VII.042 0,4kW NÁST.RAMPA
6Z10 m.č. 1.VII.042 1,2kW INFRA
6Z11 m.č. 1.VII.041 0,6kW ZDRAVO
6Z12 m.č. 1.VII.041 1.VII.037 0,8kW ZDRAVO
6Z13 m.č. 1.VII.041 0,4kW NÁST.RAMPA
6Z14 m.č. 1.VII.041 0,4kW NÁST.RAMPA
6Z15 m.č. 1.VII.041 1,2kW INFRA
6Z16 m.č. 1.VII.035 0,6kW ZDRAVO
6Z17 m.č. 1.VII.035 1.VII.036 0,8kW ZDRAVO
6Z18 m.č. 1.VII.035 0,4kW NÁST.RAMPA
6Z19 m.č. 1.VII.035 0,4kW NÁST.RAMPA
SPRACOVATEL:
AUTOR:
OBJEKT:
SO 02 HLAVNÝ OBJEKT – DOSTAVBA NsP
DÁTUM: 02/2026
MIERKA: –
LIST: 4/13
ROZVÁDZAČ R1.6
Č.ZÁK.: 274
Č.VÝKRESU: 39

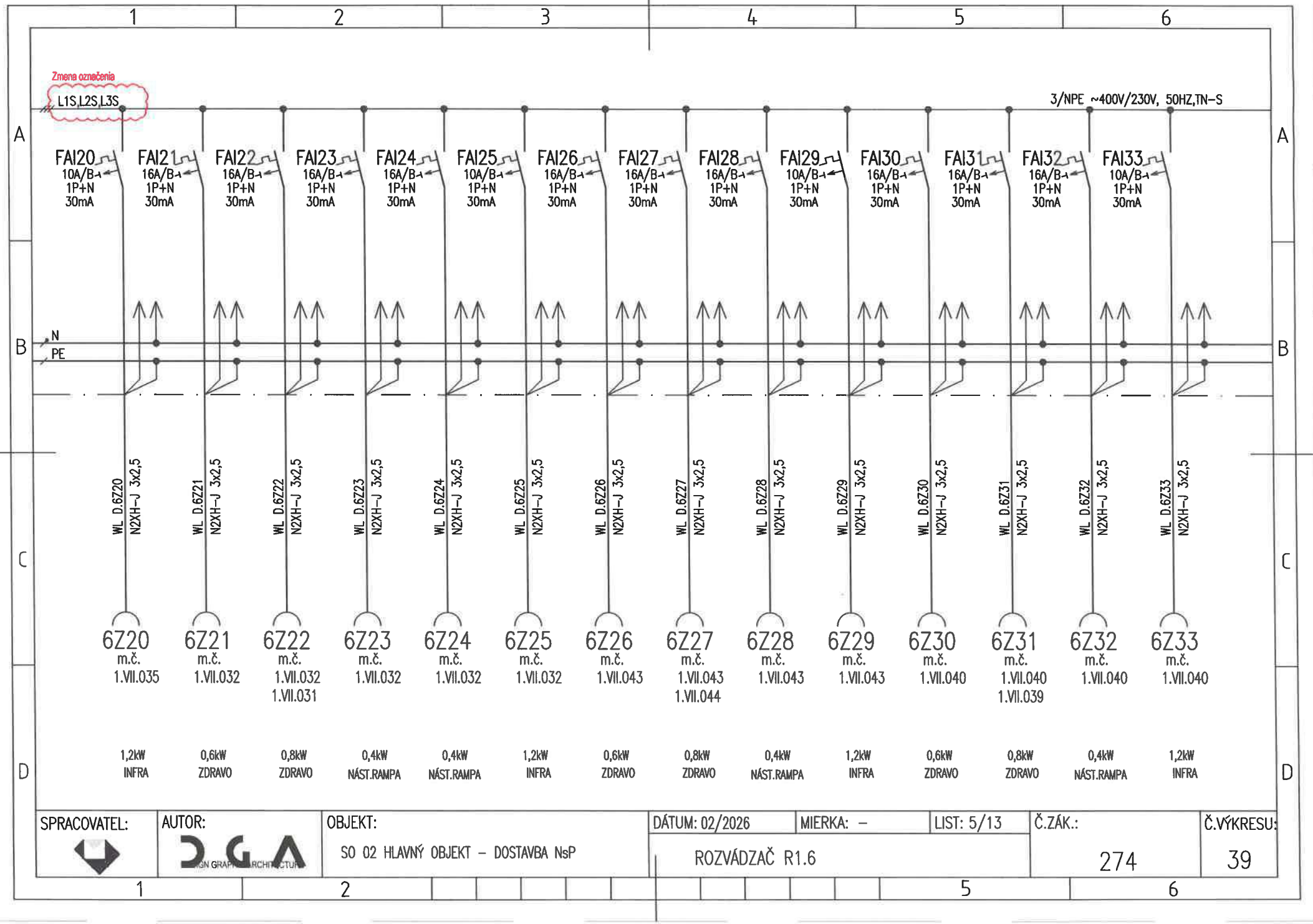

SPRACOVATEL:	AUTOR:	OBJEKT:	DÁTUM: 02/2026	MIERKA: –	LIST: 5/13	Č.ZÁK.:	Č.VÝKRESU:
	DGA	SO 02 HLAVNÝ OBJEKT – DOSTAVBA NsP	ROZVÁDZAČ R1.6			274	39

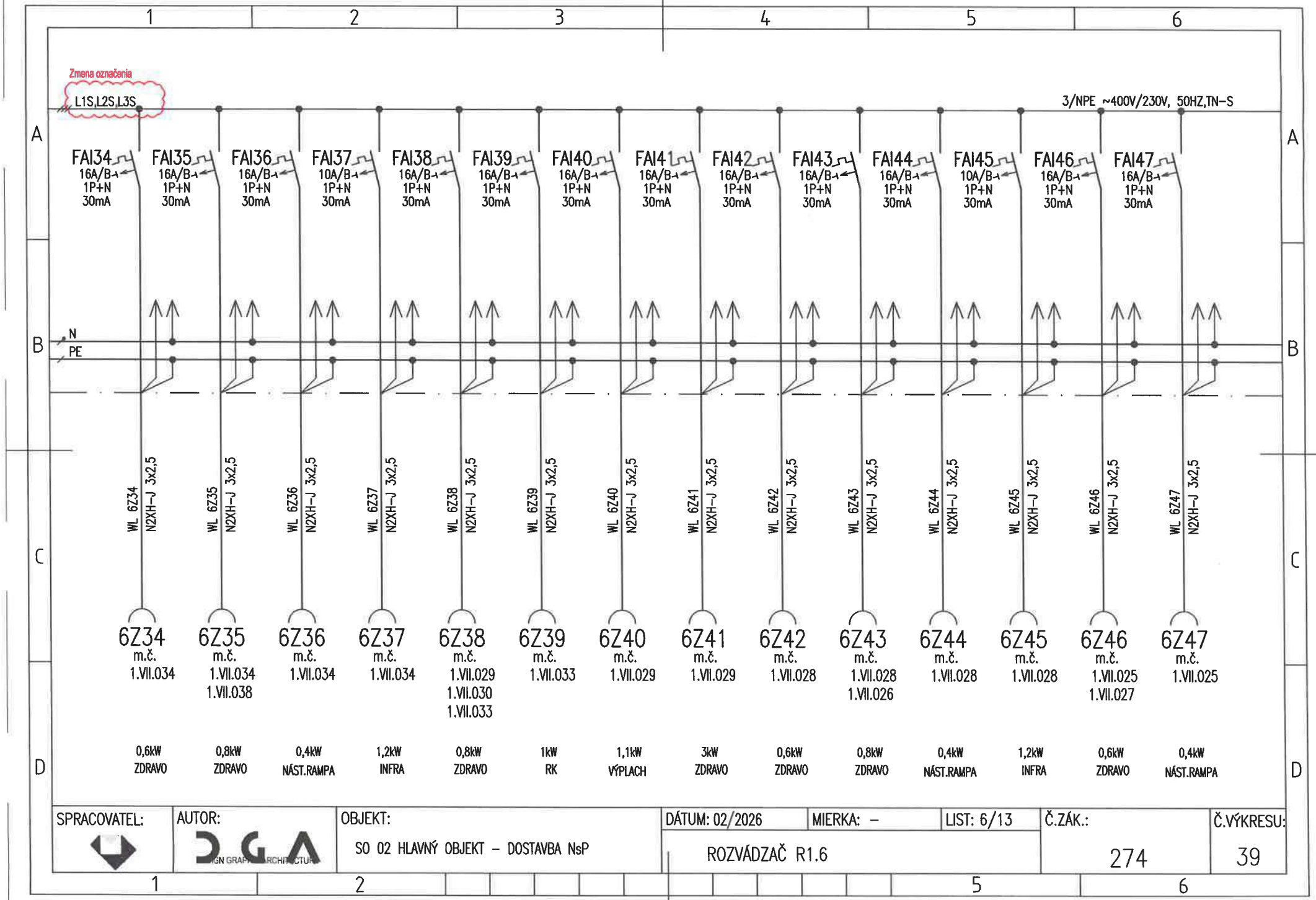

SPRACOVATEL:	AUTOR:	OBJEKT:	DÁTUM: 02/2026	MIERKA: –	LIST: 6/13	Č.ZÁK.:	Č.VÝKRESU:
	DGA DESIGN GRAPHIC ARCHITECTURE	SO 02 HLAVNÝ OBJEKT – DOSTAVBA NsP	ROZVÁDZAČ R1.6			274	39

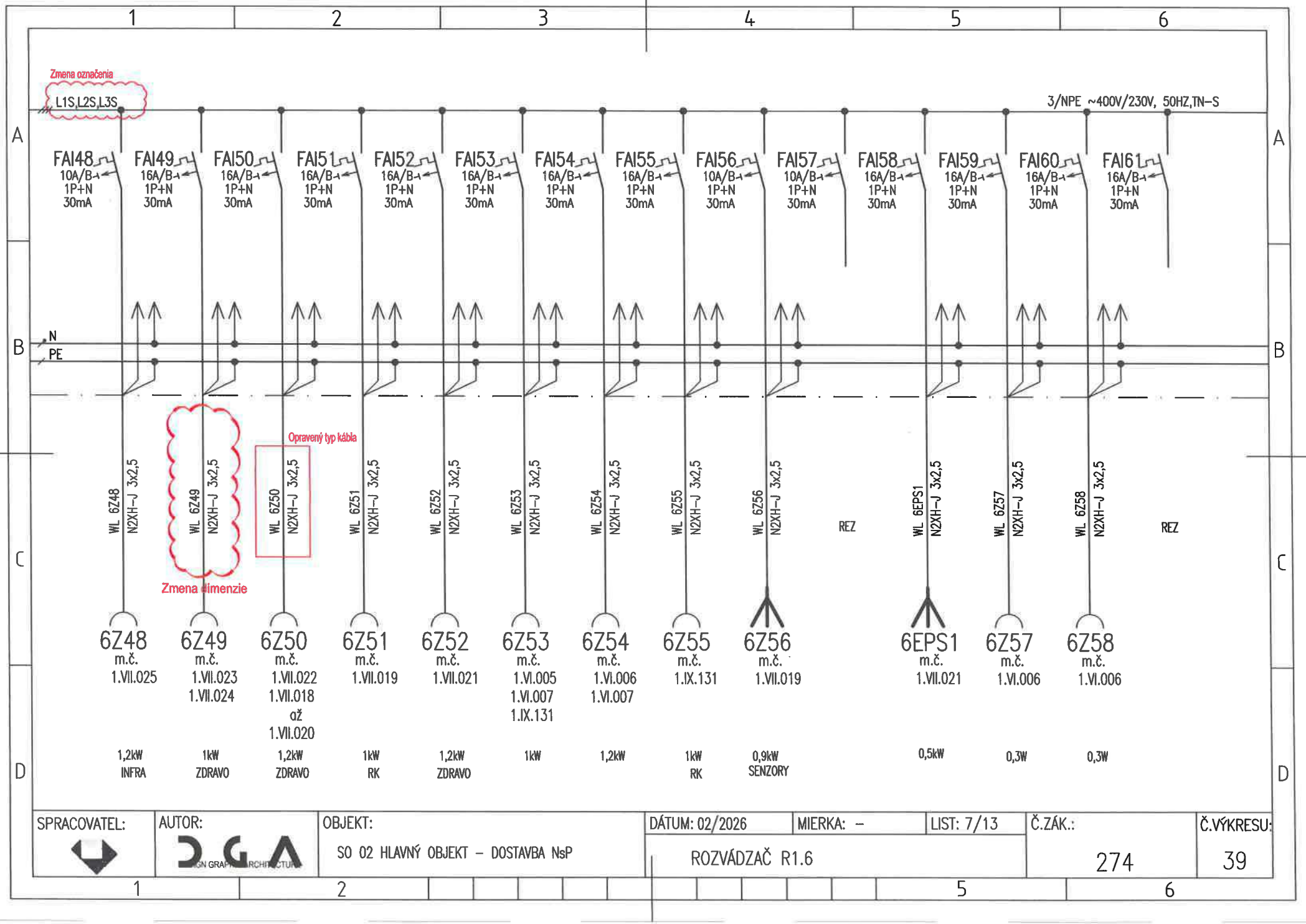

SPRACOVATEL:	AUTOR:	OBJEKT:	DÁTUM: 02/2026	MIERKA: –	LIST: 7/13	Č.ZÁK.:	Č.VÝKRESU:
	DGA	SO 02 HLAVNÝ OBJEKT – DOSTAVBA NsP	ROZVÁDZAČ R1.6			274	39

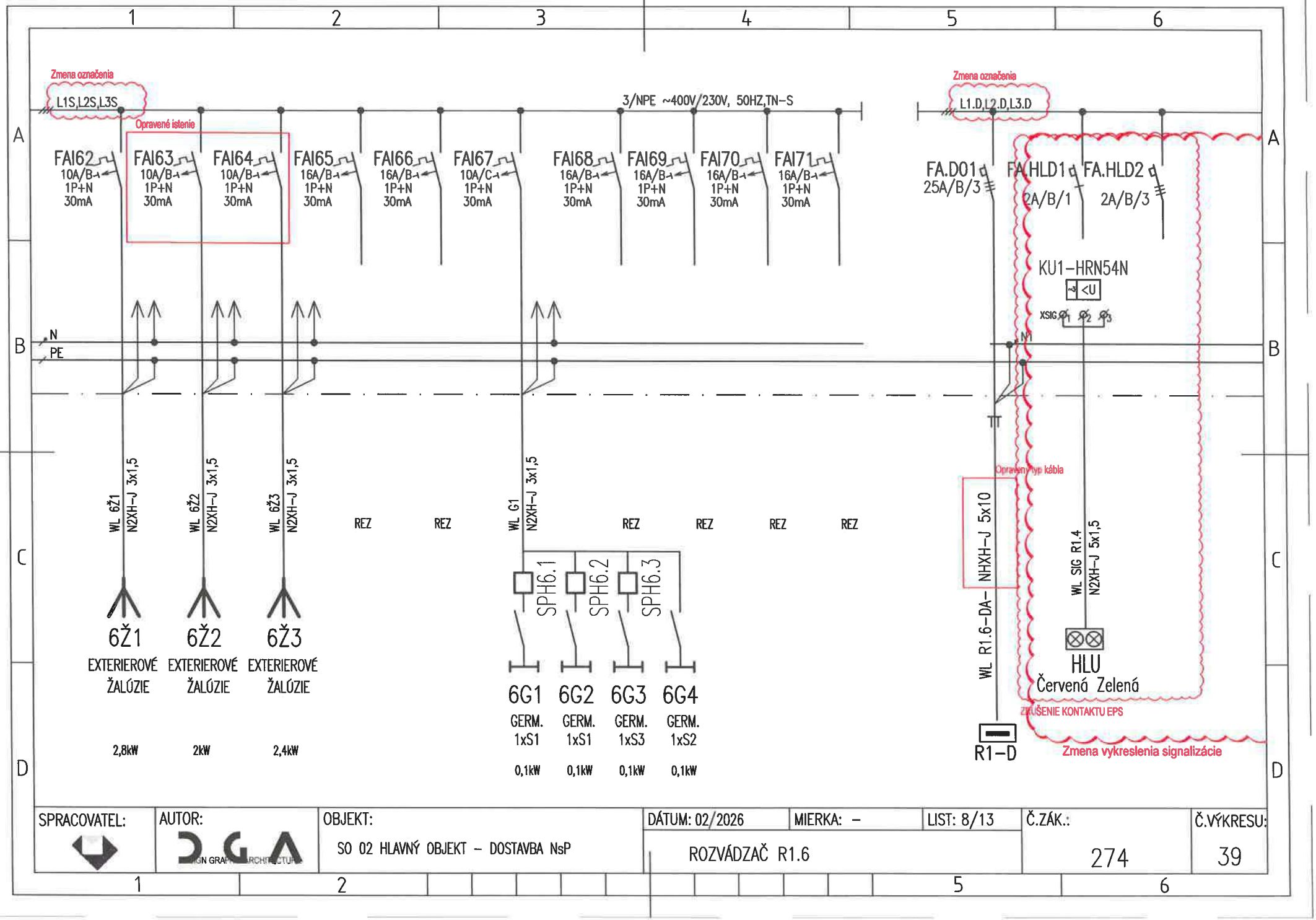

SPRACOVATEL:	AUTOR:	OBJEKT:	DÁTUM: 02/2026	MIERKA: –	LIST: 8/13	Č.ZÁK.:	Č.VÝKRESU:
	DGA DESIGN GRAPHIC ARCHITECTURE	SO 02 HLAVNÝ OBJEKT – DOSTAVBA NsP	ROZVÁDZAČ R1.6			274	39

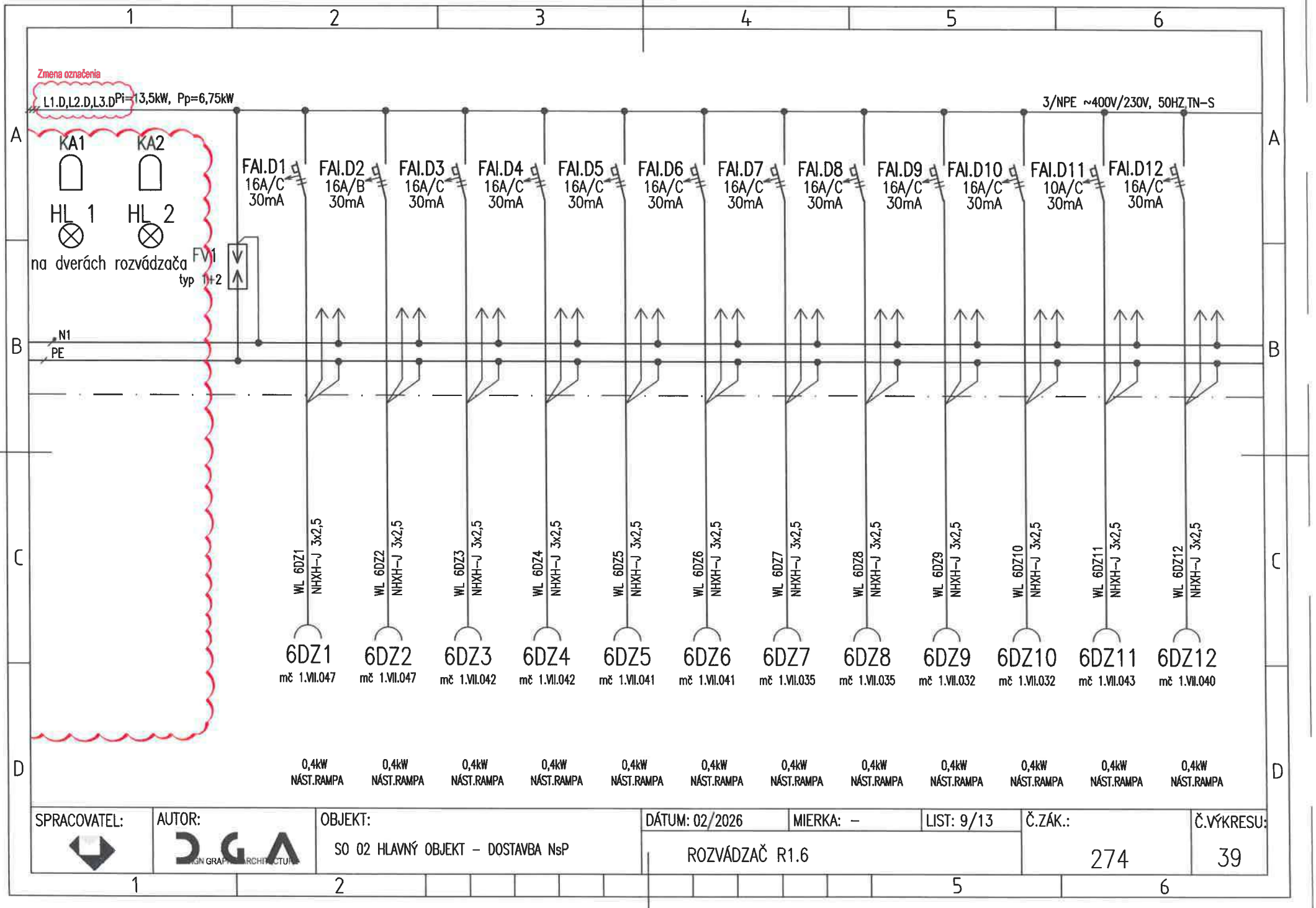

SPRACOVATEL:	AUTOR:	OBJEKT:	DÁTUM: 02/2026	MIERKA: –	LIST: 9/13	Č.ZÁK.:	Č.VÝKRESU:
	DGA	SO 02 HLAVNÝ OBJEKT – DOSTAVBA NsP	ROZVÁDZAČ R1.6			274	39

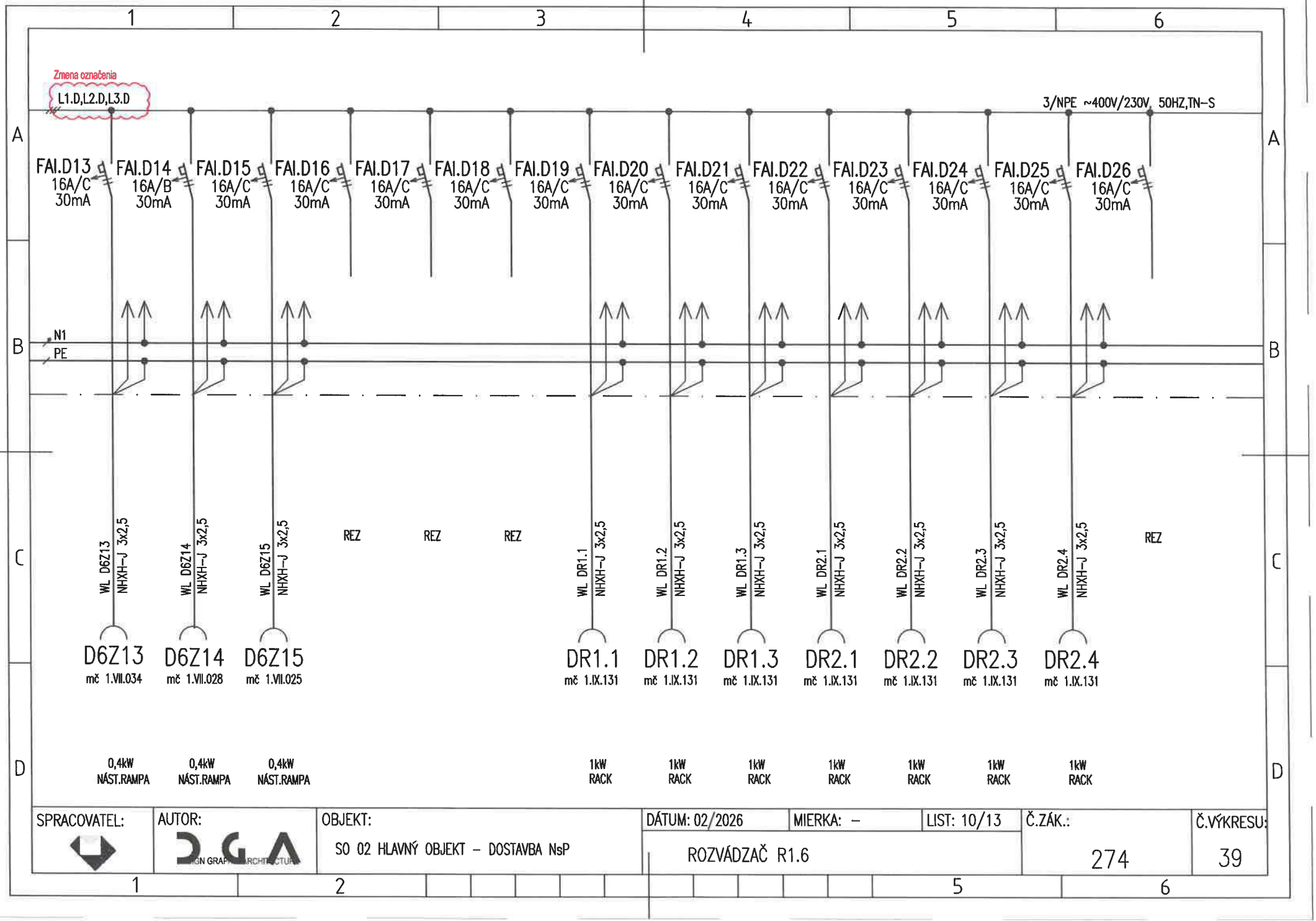

SPRACOVATEL:	AUTOR:	OBJEKT:	DÁTUM: 02/2026	MIERKA: –	LIST: 10/13	Č.ZÁK.:	Č.VÝKRESU:
	DGA DESIGN GRAPH ARCHITECTURE	SO 02 HLAVNÝ OBJEKT – DOSTAVBA NsP	ROZVÁDZAČ R1.6			274	39

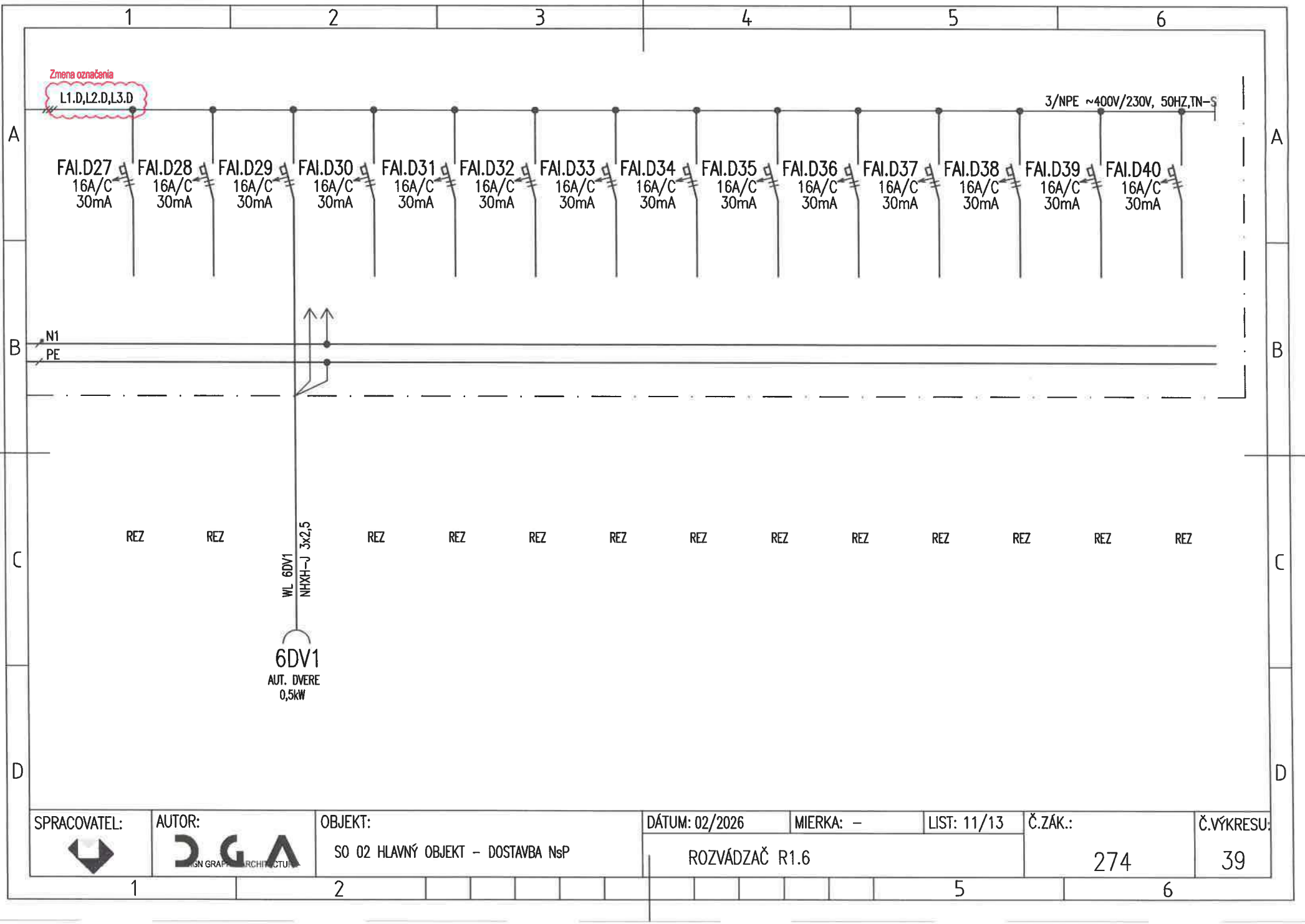

SPRACOVATEL:	AUTOR:	OBJEKT:	DÁTUM: 02/2026	MIERKA: –	LIST: 11/13	Č.ZÁK.:	Č.VÝKRESU:
	DGA DESIGN GRAPHIC ARCHITECTURE	SO 02 HLAVNÝ OBJEKT – DOSTAVBA NsP	ROZVÁDZAČ R1.6			274	39

Zmena označenia
L1S,L2S,L3S

FA.HLS1
2A/B/3

KU1-HRN54N
<U
X
N
N

DOPLNENÁ SCHÉMA SIGNALIZÁCIE

SPRACOVATEL:	AUTOR:	OBJEKT:	DÁTUM: 02/2026	MIERKA: –	LIST: 12/13	Č.ZÁK.:	Č.VÝKRESU:
	DGA	SO 02 HLAVNÝ OBJEKT – DOSTAVBA NsP	ROZVÁDZAČ R1.6			274	39

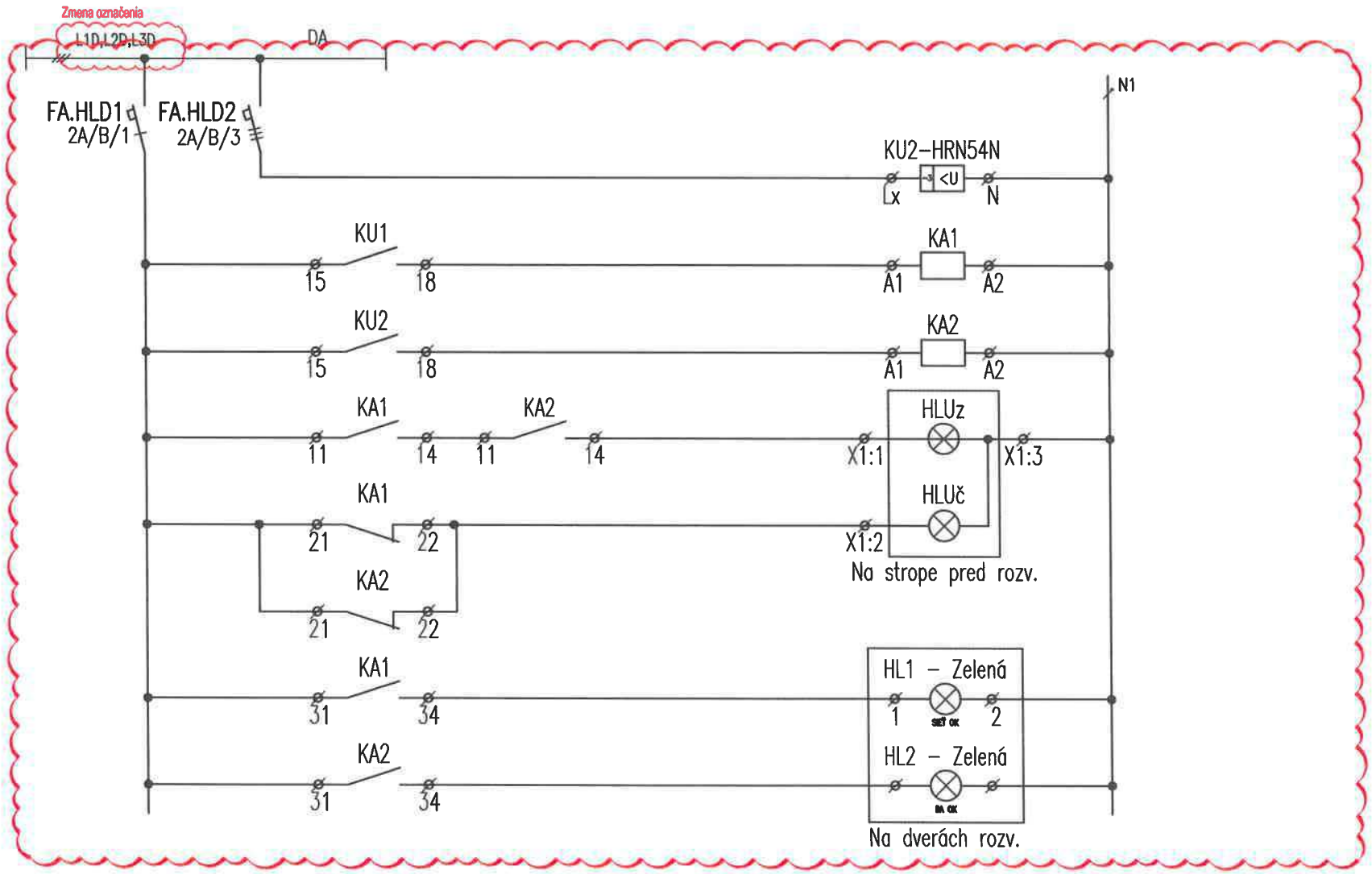

DOPLNENÁ SCHÉMA SIGNALIZÁCIE

SPRACOVATEL:	AUTOR:	OBJEKT:	DÁTUM: 02/2026	MIERKA: –	LIST: 13/13	Č.ZÁK.:	Č.VÝKRESU:
	DGA	SO 02 HLAVNÝ OBJEKT – DOSTAVBA NsP	ROZVÁDZAČ R1.6			274	39

ZMENOVÝ LIST	
Číslo zmenového konania:	***06G/2024***
Dátum zahájenia konania:	*13.03.2026*

Zmenové konanie v zmysle ZoD čl. 9 ZMENY DIELA

ČASŤ A – ŽIADOSŤ

☐ ***POKYN OBJEDNÁVATEĽA NA VYKONANIE ZMENY DIELA***

☒ ***ŽIADOSŤ OBJEDNÁVATEĽA O PREDLOŽENIE NÁVRHU NA VYKONANIE ZMENY***

(Prosím dodržať štruktúru vo vzťahu ku každému dôvodu, na základe ktorého bolo potrebné vykonať naviac práce /ponížiť pôvodne plánované prác.)

Stavba:	*Dostavba a rekonštrukcia lôžkovej časti NsP Spišská Nová Ves, a.s.*
Objednávateľ:	*Nemocnica s poliklinikou Spišská Nová Ves, a.s.*
Zhotoviteľ:	*Adifex, a. s., Mostová 2, 811 02 Bratislava,*
Číslo zmluvy o dielo	*ZMLUVA O DIELO Č. POO-SNN-STA-0001*
STAVEBNÝ OBJEKT:	*SO 02 Hlavný stavebný objekt - dostavba NsP*
ČASŤ STAVBY:	*E4 Elektroinštalácia - silnoprúd*
Návrh predkladá: *(funkcia a podpis osoby podkladajúcej návrh)*	*Ing. Viktor Korba* *Zástupca objednávateľa* [redacted]

Opis navrhovaných prác a postup ich vykonania:

(Tu popíšte vecne, jasne a technicky aké zmeny je potrebné vykonať, menej + naviac práce

Predmetom tohto zmenového listu je úprava vyzbrojenia elektrických rozvádzačov tak, aby došlo k zosúladeniu všetkých častí dokumentácie k elektroinštalácii a odstránili sa chyby a/alebo prípadné rozpory vzájomne, resp. Voči platným technickým normám. Bez vykonania vybraných zmien by dielo nebolo možné získať kladné stanovisko oprávnenej právnickej osoby (technickú inšpekciu) a teda ho následne po realizácii skolaudovať a uviesť do bezpečnej prevádzky. Ďalej sa vykonávajú zmeny, ktoré odstraňujú chyby v RPD - dopĺňajú sa rôzne komponenty, ktoré sú nevyhnutné pre riadne fungovanie diela ako celku. Konkrétne sa jedná o revíziu rozvádzačov R2.1, R2.2, R2.3, R2.4, R2.5, R2.6, R2.7, kedy sa pre každý samostatne dopĺňa nový záložný prívod na sieťovej strane priamo z rozvádzača RH_S, ktorý má v zmysle požiadaviek STN 33 2000-7-710 zabezpečiť trvalé napájanie okruhov zdravotníckej izolovanej sústavy v prípade poruchy na primárnom prívode. K tomuto prívodu sa zároveň dopĺňa nový prepínač sietí, ktorý v prípade poruchy (strany napätia) na primárnom prívode automaticky prepne sieť na sekundárny prívod (aby tak zabezpečil obnovenie napájania okruhov ZIS). Ďalej sa vo vybraných rozvádzačoch upravuje dimenzia vnútorného prepoja sietí, ako aj dimenzia vybraných prívodov tak, aby bolo možné zabezpečiť plnohodnotnú zastupiteľnosť jednotlivých prívodných vedení (zo sieťovej a zálohovanej strany) vzájomne. Mení sa zapojenie signalizácie prítomnosti napätia z jednotlivých sietí a upravujú sa všetky prúdové chrániče na prúdové chrániče typu "A"

Vplyv zmeny na ČASOVÝ HARMONOGRAN PRÁC

☒ *Bez dopadu na zmluvný HMG*

☐ *Má vplyv na HMG a je potrebná úprava Časového harmonogramu*

Popis dopadu zmeny na Časový harmonogram:

(Tu popíšte vecne, jasne aké zmeny nastanú v HMG prác)
Uvedená zmena nemá vplyv na časový harmonogram

Vplyv zmeny na PEKTOVÚ DOKUMENTÁCIU

☐ *Bez dopadu na projektovú dokumentáciu*

☒ *Má vplyv na projektovú dokumentáciu*

Popis dopadu na projektovú dokumentáciu:

(Tu popíšte vecne, jasne aké zmeny nastanú v PD)

Revízia výkresov:
SO-02_E.4_RP_ELI-SIL_41_Rozvadzac_R2.1_REV04 (.dwg, .pdf)
SO-02_E.4_RP_ELI-SIL_42_Rozvadzac_R2.2_REV04 (.dwg, .pdf)
SO-02_E.4_RP_ELI-SIL_43_Rozvadzac_R2.3_REV03 (.dwg, .pdf)
SO-02_E.4_RP_ELI-SIL_44_Rozvadzac_R2.4_REV03 (.dwg, .pdf)
SO-02_E.4_RP_ELI-SIL_45_Rozvadzac_R2.5_REV04 (.dwg, .pdf)
SO-02_E.4_RP_ELI-SIL_46_Rozvadzac_R2.6_REV04 (.dwg, .pdf)
SO-02_E.4_RP_ELI-SIL_46_Rozvadzac_R2.6_REV04 (.dwg, .pdf)

Vplyv zmeny na CENU DIELA

☐ *Bez dopadu na cenu Diela*

☒ *Má dopad na cenu Diela* *(Podrobný rozpočet je v prílohe Návrhu na zmenu)*

PREVZAL ZA ZHOTOVITEĽA:

Podpis oprávnenej osoby: [redacted] Dátum: 13 -03- 2026
Ing. Jaroslav Líška



ZMENOVÝ LIST	
Číslo zmenového konania:	***06G/2024***
Dátum zahájenia konania:	*24.03.2026*

Zmenové konanie v zmysle ZoD čl. 9 ZMENY DIELA

ČASŤ B – NÁVRH ZHOTOVITEĽA NA VYKONANIE ZMENY

☒ ***NÁVRH ZHOTOVITEĽA NA VYKONANIE ZMENY k ŽIADOSTI OBJEDNÁVATEĽA***

☐ ***ZMENA NAVRHOVANÁ ZHOTOVITEĽOM***

(Zhotoviteľ predloží návrh k žiadosti objednávateľa, alebo na základe oprávnenia predkladá svoj návrh na zmenu..)

Stavba:	*Dostavba a rekonštrukcia lôžkovej časti NsP Spišská Nová Ves, a.s.*
Objednávateľ:	*Nemocnica s poliklinikou Spišská Nová Ves, a.s.*
Zhotoviteľ:	*Adifex, a. s., Mostová 2, 811 02 Bratislava,*
Číslo zmluvy o dielo	*ZMLUVA O DIELO Č. POO-SNN-STA-0001*
STAVEBNÝ OBJEKT:	*SO 02 Hlavný stavebný objekt - dostavba NsP*
ČASŤ STAVBY:	*E4 Elektroinštalácia - s* [redacted]
Návrh predkladá: *(funkcia a podpis osoby podkladajúcej návrh)*	*Ing. Jaroslav Líška* *Zástupca zhotoviteľa*

Opis navrhovaných prác a postup ich vykonania:

Tu popíšte vecne, jasne a technicky aké zmeny je potrebné vykonať, menej + naviac práce

Predmetom tohto zmenového listu je úprava vyzbrojenia elektrických rozvádzačov tak, aby došlo k zosúladeniu všetkých častí dokumentácie k elektroinštalácii a odstránili sa chyby a/alebo prípadné rozpory vzájomne, resp. Voči platným technickým normám. Bez vykonania vybraných zmien by dielo nebolo možné získať kladné stanovisko oprávnenej právnickej osoby (technickú inšpekciu) a teda ho následne po realizácii skolaudovať a uviesť do bezpečnej prevádzky. Ďalej sa vykonávajú zmeny, ktoré odstraňujú chyby v RPD - dopĺňajú sa rôzne komponenty, ktoré sú nevyhnutné pre riadne fungovanie diela ako celku. Konkrétne sa jedná o revíziu rozvádzačov R2.1, R2.2, R2.3, R2.4, R2.5, R2.6, R2.7, kedy sa pre každý samostatne dopĺňa nový záložný prívod na sieťovej strane priamo z rozvádzača RH_S, ktorý má v zmysle požiadaviek STN 33 2000-7-710 zabezpečiť trvalé napájanie okruhov zdravotníckej izolovanej sústavy v prípade poruchy na primárnom prívode. K tomuto prívodu sa zároveň dopĺňa nový prepínač sietí, ktorý v prípade poruchy (strany napätia) na primárnom prívode automaticky prepne sieť na sekundárny prívod (aby tak zabezpečil obnovenie napájania okruhov ZIS). Ďalej sa vo vybraných rozvádzačoch upravuje dimenzia vnútorného prepoja sietí, ako aj dimenzia vybraných prívodov tak, aby bolo možné zabezpečiť plnohodnotnú zastupiteľnosť jednotlivých prívodných vedení (zo sieťovej a zálohovanej strany) vzájomne. Mení sa zapojenie signalizácie prítomnosti napätia z jednotlivých sietí a upravujú sa všetky prúdové chrániče na prúdové chrániče typu "A"

Vplyv zmeny na ČASOVÝ HARMONOGRAN PRÁC

☒ *Bez dopadu na zmluvný HMG*

☐ *Má vplyv na HMG a je potrebná úprava Časového harmonogramu*

Popis dopadu zmeny na Časový harmonogram:

(Tu popíšte vecne, jasne aké zmeny nastanú v HMG prác) *Uvedená zmena nemá vplyv na časový harmonogram*

Vplyv zmeny na PROJEKTOVÚ DOKUMENTÁCIU

☐ *Bez dopadu na projektovú dokumentáciu*

☒ *Má vplyv na projektovú dokumentáciu (návrh na zmenu HMG)*

Popis dopadu na projektovú dokumentáciu:

(Tu popíšte vecne, jasne aké zmeny nastanú v PD) *Revízia výkresov:* *SO-02_E.4_RP_ELI-SIL_41_Rozvadzac_R2.1_REV04 (.dwg, .pdf)* *SO-02_E.4_RP_ELI-SIL_42_Rozvadzac_R2.2_REV04 (.dwg, .pdf)* *SO-02_E.4_RP_ELI-SIL_43_Rozvadzac_R2.3_REV03 (.dwg, .pdf)* *SO-02_E.4_RP_ELI-SIL_44_Rozvadzac_R2.4_REV03 (.dwg, .pdf)* *SO-02_E.4_RP_ELI-SIL_45_Rozvadzac_R2.5_REV04 (.dwg, .pdf)* *SO-02_E.4_RP_ELI-SIL_46_Rozvadzac_R2.6_REV04 (.dwg, .pdf)* *SO-02_E.4_RP_ELI-SIL_46_Rozvadzac_R2.6_REV04 (.dwg, .pdf)*

Vplyv zmeny na CENU DIELA

☐ *Bez dopadu na cenu Diela*

☒ *Má dopad na cenu Diela (Podrobný rozpočet je v prílohe Návrhu na zmenu)*

Celková cena zmeny bez DPH	***68 706,68 €***
Z toho naviac práce:	***68 706,68 €***
Z toho menej práce:	***0,00 €***

PREVZAL ZA OBJEDNÁVATEĽA:

Podpis oprávnenej osoby: Ing. Miroslav STANKO stavebný dozor

Dátum: 24-03-2026

Ing. Miroslav Stanko

ENTO, spol. s r. o. Košice

[redacted]

ZMENOVÝ LIST	
Číslo zmenového konania:	***06G/2024***
Dátum zahájenia konania:	*27.03.2026*

Zmenové konanie v zmysle ZoD čl. 9 ZMENY DIELA

ČASŤ C – ROZHODNUTIE O NÁVRHU

Stavba:	*Dostavba a rekonštrukcia lôžkovej časti NsP Spišská Nová Ves, a.s.*
Objednávateľ:	*Nemocnica s poliklinikou Spišská Nová Ves, a.s.*
Zhotoviteľ:	*Adifex, a. s., Mostová 2, 811 02 Bratislava,*
Číslo zmluvy o dielo	*ZMLUVA O DIELO Č. POO-SNN-STA-0001*
STAVEBNÝ OBJEKT:	*SO 02 Hlavný stavebný objekt - dostavba NsP*
ČASŤ STAVBY:	*E4 Elektroinštalácia - silnoprúd*
Návrh predkladá: *(funkcia a podpis osoby podkladajúcej návrh)*	*Ing. Viktor Korba* *Zástupca objednávateľa* [redacted]

Opis navrhovaných prác a postup ich vykonania:

Tu popíšte vecne, jasne a technicky aké zmeny je potrebné vykonať, menej + naviac práce

Predmetom tohto zmenového listu je úprava vyzbrojenia elektrických rozvádzačov tak, aby došlo k zosúladeniu všetkých častí dokumentácie k elektroinštalácii a odstránili sa chyby a/alebo prípadné rozpory vzájomne, resp. Voči platným technickým normám. Bez vykonania vybraných zmien by dielo nebolo možné získať kladné stanovisko oprávnenej právnickej osoby (technickú inšpekciu) a teda ho následne po realizácii skolaudovať a uviesť do bezpečnej prevádzky. Ďalej sa vykonávajú zmeny, ktoré odstraňujú chyby v RPD - dopĺňajú sa rôzne komponenty, ktoré sú nevyhnutné pre riadne fungovanie diela ako celku. Konkrétne sa jedná o revíziu rozvádzačov R2.1, R2.2, R2.3, R2.4, R2.5, R2.6, R2.7, kedy sa pre každý samostatne dopĺňa nový záložný prívod na sieťovej strane priamo z rozvádzača RH_S, ktorý má v zmysle požiadaviek STN 33 2000-7-710 zabezpečiť trvalé napájanie okruhov zdravotníckej izolovanej sústavy v prípade poruchy na primárnom prívode. K tomuto prívodu sa zároveň dopĺňa nový prepínač sietí, ktorý v prípade poruchy (strany napätia) na primárnom prívode automaticky prepne sieť na sekundárny prívod (aby tak zabezpečil obnovenie napájania okruhov ZIS). Ďalej sa vo vybraných rozvádzačoch upravuje dimenzia vnútorného prepoja sietí, ako aj dimenzia vybraných prívodov tak, aby bolo možné zabezpečiť plnohodnotnú zastupiteľnosť jednotlivých prívodných vedení (zo sieťovej a zálohovanej strany) vzájomne. Mení sa zapojenie signalizácie prítomnosti napätia z jednotlivých sietí a upravujú sa všetky prúdové chrániče na prúdové chrániče typu "A"

Vplyv zmeny na ČASOVÝ HARMONOGRAN PRÁC

☒ Bez dopadu na zmluvný HMG

☐ Má vplyv na HMG a je potrebná úprava Časového harmonogramu

Popis dopadu zmeny na Časový harmonogram:

(Tu popíšte vecne, jasne aké zmeny nastanú v HMG prác)
Uvedená zmena nemá vplyv na časový harmonogram

Vplyv zmeny na PROJEKTOVÚ DOKUMENTÁCIU

☐ Bez dopadu na projektovú dokumentáciu

☒ Má vplyv na projektovú dokumentáciu

Popis dopadu na projektovú dokumentáciu:

(Tu popíšte vecne, jasne aké zmeny nastanú v PD
Revízia výkresov:
SO-02_E.4_RP_ELI-SIL_41_Rozvadzac_R2.1_REV04 (.dwg, .pdf)
SO-02_E.4_RP_ELI-SIL_42_Rozvadzac_R2.2_REV04 (.dwg, .pdf)
SO-02_E.4_RP_ELI-SIL_43_Rozvadzac_R2.3_REV03 (.dwg, .pdf)
SO-02_E.4_RP_ELI-SIL_44_Rozvadzac_R2.4_REV03 (.dwg, .pdf)
SO-02_E.4_RP_ELI-SIL_45_Rozvadzac_R2.5_REV04 (.dwg, .pdf)
SO-02_E.4_RP_ELI-SIL_46_Rozvadzac_R2.6_REV04 (.dwg, .pdf)
SO-02_E.4_RP_ELI-SIL_46_Rozvadzac_R2.6_REV04 (.dwg, .pdf)

Vplyv zmeny na CENU DIELA

☐ Bez dopadu na cenu Diela

☒ Má dopad na cenu Diela (Podrobný rozpočet je v prílohe Návrhu na zmenu)

Celková cena zmeny bez DPH:	***68 706,68 €***
Z toho naviac práce:	***68 706,68 €***
Z toho menej práce:	***0,00 €***

VYJADRENIE PROJEKTANTA :

Identifikačné údaje projektanta:	*„DGA" DESIGN GRAFIC ARCHITECTURE, s.r.o., IČO 36 514 241*
Titul, meno, priezvisko, oprávnenej osoby	*Ing. Mgr. art. Radovan Gonos*

S predkladaným návrhom na zmenu rozsahu plnenia Zmluvy o dielo:

X Súhlasím

☐ ~~Nesúhlasím~~

Tu uvedie podrobnosti k vyjadreniu:

S predmetnými zmenami súhlasím, nakoľko odstraňujú nezrovnalosti v PD, dopĺňajú resp. upravujú chýbajúce komponenty sústavy tak, aby táto bola technologicky správna a umožnila tak bezpečnú a spoľahlivú prevádzku v súlade s platnými technickými predpismi. Vykonanie daných zmien je nevyhnutné, nakoľko bez nich by dielo nebolo v súlade s platnými normami, resp. by nebolo plne funkčné tak, ako RPD predpokladá.

Dátum vyjadrenia: 2

Podpis oprávnenej osob

[redacted]

Klasifikácia zmeny:
(označiť iba jedno konkrétne písmeno zodpovedajúce dôvodu predloženia návrhu na zmenu rozsahu plnenia(ďalej len "návrh").

☐	a) návrh z dôvodu chýbajúcich prác, ktoré neboli súčasťou verejným obstarávateľom zverejneného a zhotoviteľom oceneného výkazu výmer, avšak pre dokončenie diela je ich realizácia nevyhnutná *(ide o zmenu zmluvy podľa § 18 ods. 3 zákona o verejnom obstarávaní)*
☒	b) návrh z dôvodu nemožnosti dodať / zapracovať pôvodné riešenie navrhnuté projektantom pričom projektant pri dodržaní odbornej starostlivosti o takejto potrebe mohol v čase spracovania PD vedieť (napr. nedôsledne vykonal obhliadku stavby alebo nevykonal potrebné sondy, ktoré by mohli odhaliť túto potrebu; tzv. chyby projektu) *(ide o zmenu zmluvy podľa § 18 ods. 3 zákona o verejnom obstarávaní)*
☐	c) návrh z dôvodu nemožnosti dodať / zapracovať pôvodné riešenie navrhnuté projektantom a ocenené zhotoviteľom, pričom projektant pri dodržaní odbornej starostlivosti o takejto potrebe nemohol v čase spracovania PD vedieť *(napr. vykonal sondy, ktoré neodhalili túto potrebu alebo z objektívnych dôvodov nebolo možné vykonať sondy, ktoré by túto potrebu odhalili)* *(ide o zmenu zmluvy podľa § 18 ods. 1 písm. b) zákona o verejnom obstarávaní)*
☐	d) návrh z dôvodu nemožnosti dodať / zapracovať pôvodné riešenie navrhnuté projektantom a ocenené zhotoviteľom, pričom zmeny vyplynula z okolností, ktoré projektant ani verejný obstarávateľ nemohli pri vynaložení náležitej starostlivosti predvídať a zmenou sa nemení charakter zmluvy *(napr. napriek vykonaným sondám sa podložie správa inak ako geologický prieskum predpokladal)* *(ide o zmenu zmluvy podľa § 18 ods. 1 písm. c) zákona o verejnom obstarávaní)*
☐	e) návrh z dôvodu nemožnosti dodať / zapracovať pôvodné riešenie navrhnuté projektantom a ocenené zhotoviteľom *(napr. nadväzujúce materiály, o ktorých výmene sa neuvažovalo sú v zlom stave a nie je možné do nich kotviť / nadväzovať / pripájať navrhnuté materiály a pod.)* *(ide o zmenu zmluvy podľa § 18 ods. 3 zákona o verejnom obstarávaní)*
☐	f) návrh z dôvodu potreby zmeny projektantom alebo uchádzačom navrhnutého materiálu, pričom sa plne zachováva ekonomická rovnováha zmluvy *(ide o zmenu zmluvy podľa § 18 ods. 1 písm. e) zákona o verejnom obstarávaní)*
☐	g) návrh z dôvodu poskytnutia podstatne výhodnejších podmienok ako pri pôvodnom materiáli/výrobku/tovare *(napr. predĺžená záruka, náhrada prispeje k zníženiu nákladov objednávateľa pri jej inštalácii, alebo pri spustení do prevádzky, alebo pri užívaní, alebo pri údržbe, a pod., výhodnejšie podmienky musia byť deklaratórne uvedené v časti návrhu "Konkrétne zdôvodnenie zmeny")* *(ide o zmenu zmluvy podľa § 18 ods. 1 písm. c) zákona o verejnom obstarávaní)*
☐	h) návrh z dôvodu zmeny legislatívy *(zmena musí prispieť k súladu projektu so zmenenou legislatívou, čo musí byť deklaratórne uvedené v časti návrhu "Konkrétne zdôvodnenie zmeny, ide napr. o navýšenie počtu, resp. zvýšenie kvalitatívnych parametrov pôvodných materiálov/výrobkov/tovarov a pod.)*
☐	i) odstránenie zistených zrejmých chýb v písaní *(nepodstatná zmena/oprava označenia/názvu materiálu/výrobku/tovaru resp. výrobcu v zmluvnom rozpočte, nejedná sa o zámenu pôvodného materiálu/výrobku/tovaru, resp. výrobcu)* *(ide o zmenu zmluvy podľa § 18 ods. 1 písm. e) zákona o verejnom obstarávaní)*
☐	j) iné:

VYJADRENIE STAVEBNÉHO DOZORU:

Identifikačné údaje dozora:	*ENTO, spol. s r. o. Košice, IČO 31 656 552*
Titul, meno, priezvisko, oprávnenej osoby	*Ing. Miroslav Stanko*

S predkladaným návrhom na zmenu rozsahu plnenia Zmluvy o dielo:

X Súhlasím

☐ ~~Nesúhlasím~~

Tu uvedie podrobnosti k vyjadreniu:

S vykonaním daných zmien súhlasím, keďže zabezpečia zosúladenie stavu RPD s platnou legislatívou, odstránia sa tým vyššie popísané chyby v dokumentácii a zabezpečia, aby bolo dielo ako celok spôsobilé riadnej a bezpečnej prevádzky v súlade s v PD zamýšľaným spôsobom prevádzky.

Dátum vyjadrenia: 27-03-2026

Podpis oprávnenej osoby:

[redacted]

VYJADRENIE OSOBY ZODPOVEDNEJ ZA VEREJNÉ OBSTARÁVANIE:

Identifikačné údaje:	*HAVEL & PARTNERS s.r.o., advokátska kancelária, IČO 36 856 584*
Titul, meno, priezvisko, oprávnenej osoby	*Mgr. Ondřej Majer*

Môže mať navrhovaná zmena vplyv na poradie ponúk predložených vo verejnom obstarávaní:

☐ ~~áno~~

X nie

Tu uveďte ako ste dospeli k danému záveru (napr. prepočítali ste pôvodné ponuky po zmene množstiev; potreba nemohla byť známa v čase obstarávania; ide len o zmenu materiálov v rovnakej cenovej hladine a pod):

Celkové vyčíslenie prác osobitne za každý dôvod:

Klasifikácia dôvodu	Celková hodnota zmeny v € bez DPH	% vyjadrenie oproti hodnote Zmluvy o dielo
Zmena zmluvy podľa § 18 ods. 1 písm. b)		
- z toho naviac práce		
- z toho menej práce		
Zmena zmluvy podľa § 18 ods. 1 písm. c)		
- z toho naviac práce		
- z toho menej práce		
Zmena zmluvy podľa § 18 ods. 1 písm. e)		
- z toho naviac práce		
- z toho menej práce		
Zmena zmluvy podľa § 18 ods. 3	***68 706,68 €***	***0,2508 %***
- z toho naviac práce	***68 706,68 €***	
- z toho menej práce	***0,00 €***	

S predkladaným návrhom na zmenu rozsahu plnenia Zmluvy o dielo:

X Súhlasím

☐ ~~Nesúhlasím~~

Tu uvedie podrobnosti k vyjadreniu:
Jedná sa o zmeny v súlade s § 18 ods. 3 ZVO (t.j. tzv. zmeny de minimis), kedy sú naplnené všetky zákonné podmienky takejto zmeny."

Dátum vyjadrenia: 27-03-2026

Podpis oprávnenej osoby: [redacted]

HAVEL & PARTNERS s.r.o.

[redacted]va

[redacted] DPH: SK2022551817

ROZHODNUTIE OBJEDNÁVATEĽA:

☒ OBJEDNÁVATEĽ SO ZMENOU SÚHLASÍ A DÁVA POKYN NA VYKONANIE ZMENY DIELA

☐ OBJEDNÁVATEĽ NÁVRH NA ZMENU ŽIADA ZMENIŤ

☐ OBJEDNÁVATEĽ NÁVRH NA ZMENU RUŠÍ

PODPIS ZÁSTUPCU OBJEDNÁVATEĽA

Titul, meno a priezvisko zástupcu:	*Ing. Lukáš Dinda*
Pracovná funkcia zástupcu:	*Zástupca objednávateľa*
Dátum:	
Podpis:	

PentaHospitals

[redacted]

IČ DPH: SK7020000659

Zhotoviteľ svojím podpisom súhlasí a potvrdzuje prevzatie Zmenového listu.

PODPIS ZÁSTUPCU ZHOTOVITEĽA:

Titul, meno a priezvisko zástupcu:	*Ing. Martin Laurinčík*
Pracovná funkcia zástupcu:	*Predseda predstavenstva*
Dátum:	
Podpis:	

[redacted]

Zoznam príloh:

1. *Zápis SD*
2. *Rozpočet*
3. *PD*
   - *SO-02_E.4_RP_ELI-SIL_41_Rozvadzac_R2.1_REV04 (.dwg, .pdf)*
   - *SO-02_E.4_RP_ELI-SIL_42_Rozvadzac_R2.2_REV04 (.dwg, .pdf)*
   - *SO-02_E.4_RP_ELI-SIL_43_Rozvadzac_R2.3_REV03 (.dwg, .pdf)*
   - *SO-02_E.4_RP_ELI-SIL_44_Rozvadzac_R2.4_REV03 (.dwg, .pdf)*
   - *SO-02_E.4_RP_ELI-SIL_45_Rozvadzac_R2.5_REV04 (.dwg, .pdf)*
   - *SO-02_E.4_RP_ELI-SIL_46_Rozvadzac_R2.6_REV04 (.dwg, .pdf)*
   - *SO-02_E.4_RP_ELI-SIL_46_Rozvadzac_R2.6_REV04 (.dwg, .pdf)*

Denné záznamy stavby: List č.: 2318732 Dátum

POČASIE: 0° – 15°C
PRACOVNÁ DOBA: 7 – 17 HOD
STROJE A MECHANIZMY: 2 TRAKTOR, 1 PÁSOVÝ, 1 VALEC, 1 VÝŤAH

PRACOVNÍCI: 6 MURÁROV, 9 MURIČOV, 11 OMIETAČOV, 2 MAJSTRI, 4 PEČ., 3 SUCH., 13 MONTÁŽNIKOV, 11 PODLAHÁROV, 2 ELEKTRIKÁROV, 2 ZEDNÍCI, 9 OPERÁTOROV, 3 UMYVÁČKY, 20 ELI PROFIGROUP, 3 HLAV. STAVBYVEDÚCI, 9 KRIEDLIČOV, 3 MAJSTRI, 3 PRACOVNÍCI

POČTY PRÁC:
- MONTÁŽ OKIEN 1. N.P. KS 3. N.P.
- MONTÁŽ DVEROVÝCH 911 2. A 3. N.P.
- BETÓN ZÁKL. PÄTIEK, ZĽ. STĹP., STREDNÍ PRÍSTAVBA
- TEPLÁRŇA A PRÍSLUŠNÁ PRÍSTAVBA PODLAHOVÉ KÚRENIE 1.NP
- MONTÁŽ DOLNÉHO PÁSU 2.N.P. IX. POĽOV
- MONTÁŽ PODLAHOVÉHO V TRECH. ČASTI 1.N.P. OBJEKTY
- MONTÁŽ KERS 70 PRVÁ STRANA

[redacted]

ZÁZNAM STAVBYVEDÚCEHO 10.3.2026

DOHĽAD O PRACOVNÍKOV TEPLÁRSKEJ PRÍSTAVBY PODLAHOVÉHO KÚRENIA MONTÁŽNYCH PRÁC NA 1. N.P. OSI 8-1 1-6, A-H, PRIESTOR MEDZI ATIKAMI VRÁTANE.

[redacted]

ZÁZNAM TDI 10.3.2026

PREBERANÍ TS ROZVODOV PODLAHOVÉHO KÚRENIA NA 1.NP OSI 1-6/A-H VRÁTANE PRIESTORU MEDZI ATIKAMI.
ROZVODY SÚ NATLAKOVANÉ NA 6BAR, PONECHAŤ ICH NATLAKOVANÉ MIN. 48 HOD OD SKONČENIA POTERU.
PROTOKOL O TS PO 30D SKONČENÍ DOLOŽIŤ DO DAL. VÝK. AKO KSP (KONTROLNÝ SKÚŠOBNÝ PLYN)

[redacted]

ZÁPIS TDI 10.3.2026

TDI ŽIADA ZHOTOVITEĽA O PREDLOŽENIE CEJOVEJ POVOLKY NA REVÍZIE POZÝVACÍCH OKIEN, PO ZL OG D, E, G, H, F, I, J. VRÁTANE REVÍZIE VÝVODOV.

[redacted]

ROZPOČET - ZL č. 06G - Úprava vyzbrojenia elektrických rozvádzačov

Stavba : Dostavba a rekonštrukcia lôžkovej časti NsP v SNV

Objekt : SO 02 - Hlavný stavebný objekt - dostavba NsP

Časť : E.4 - Elektroinštalácia - silnoprúd

PČ	Typ	Kód	Popis	MJ	Množstvo	J.cena [EUR]	Cena celkom [EUR]
Náklady z rozpočtu							**68 706,68**
	D 1		**Rozvádzače**				**68 706,68**
31a	*M*	*R2.1*	*Cenový rozdiel na základe zmeny rozvádzača R2.1 v zmysle jednopólovej schémy*	*ks*	*1,000*	[redacted]	
33a	*M*	*R2.2*	*Cenový rozdiel na základe zmeny rozvádzača R2.2 v zmysle jednopólovej schémy*	*ks*	*1,000*		
35a	*M*	*R2.3*	*Cenový rozdiel na základe zmeny rozvádzača R2.3 v zmysle jednopólovej schémy*	*ks*	*1,000*		
37a	*M*	*R2.4*	*Cenový rozdiel na základe zmeny rozvádzača R2.4 v zmysle jednopólovej schémy*	*ks*	*1,000*		
39a	*M*	*R2.5*	*Cenový rozdiel na základe zmeny rozvádzača R2.5 v zmysle jednopólovej schémy*	*ks*	*1,000*		
41a	*M*	*R2.6*	*Cenový rozdiel na základe zmeny rozvádzača R2.6 v zmysle jednopólovej schémy*	*ks*	*1,000*		
43a	*M*	*R2.7*	*Cenový rozdiel na základe zmeny rozvádzača R2.7 v zmysle jednopólovej schémy*	*ks*	*1,000*		

Podpis oprávnenej osoby: [redacted]

Adifex, a.s.
Ing. Jaroslav Liška
Zástupca zhotoviteľa

Dňa : 27-03-2026

Ento, spol. s r.o. Košice
Ing. Miroslav Stanko
Stavebný dozor

Dňa : 27-03-2026

[redacted]

UPOZORNENIE:
VSETKY NAVRHOVANÉ MATERIALY JE MOZNE NAHRADIT OBDOBNYMI MATERIALMI S PODOBNYMI STAVEBNOTECHNICKYMI A FYZIKALNYMI VLASTNOSTAMI INYCH CERTIFIKOVANYCH VYROBCOV !!!

schéma/plan

orientácia/orientation

revízia/revision	datum/date	obsah/contents
REVÍZIA 02	01/2024	Opravený výkon KNA
REVÍZIA 03	02/2024	Doplnená poznámka, prid. pohľadu na rozvádzač
REVÍZIA 04	02/2026	Doplnenie informácie v poznámke: prúd. chrániče typu A, IT sieť priest. oddeliť doplnenie prepínača sietí, úprava signalizácie, doplnenie záložného prívodu

investor/client		Jána Janského 1 052 01 Spišská Nová Ves	Miriama Letovanec Ing. Jaroslav Šipoš Ing. Viktor Korba Ing. Paulina Šťasná Ing. Marek Klimko
author/desinger	DutchHealthArchitects	Wilhelminakade 310 3072 AR Rotterdam The Netherlands www.dutchhealtharchitects.nl	
co-author/desinger	d.g.A. design graphic architecture s.r.o.	Sídlo: Jiráskova 38, Prešov Atelier: Popradská 80, Košice Tel: +421 55 644 4397 atelierdga@mail.t-com.sk	Ing.mgr.arch. Radovan Gonos Ing. Martin Kušnírik Ing. Peter Cimbal Ing. Matúš Chomjak Ing. Ľubomíra Šimková
vypracoval/drawn by	Montin s.r.o.	Žriedlová 28, Košice Tel: +421 55 550 16 12 montin@montin.sk www.montin.sk	Ing. Dana Wagnerová Ing. Jozef Király, PhD. Ing. Pavol Mlynár

generalny projektant/ general desinger	Ing.mgr.arch. Radovan Gonos
zodpovedny projektant/ responsibledesigner	Ing.Jozef Király, PhD.
hip/gpe	Ing.mgr.arch. Radovan Gonos

autorizácia/authorisation

projekt/project	DOSTAVBA A REKONŠTRUKCIA LOŽKOVEJ ČASTI NEMOCNICE S POLIKLINIKOU V SPIŠSKEJ NOVEJ VSI
miesto/place	Spišská Nová Ves, Jána Janského 1, 052 01 Katastrálne územie: Spišská Nová Ves Parcela č.: 1094/1, 1094/17, 1094/81, 1094/82, 1094/98, 1094/99, 1095, 1096, 9243/18
stavebný objekt/building	SO 02 HLAVNÝ OBJEKT - DOSTAVBA NsP
výkres/plan	Rozvádzač R2.1

mierka/scale	rozmer výkresu/plan dimension	výkres/plan
	A4x11	ELI-SIL-41

2	7	4	R	P	0	0	2	0	4	0	2	2	6		profesia/discipline	ELI-SIL
akcia/action			stupeň/stage		st.objekt/building			revízia/revision		datum/date				paré	číslo zákazky	

d.g.A. design graphic architecture s.r.o., Jiraskova 38, 080 05 Presov, atelier Popradska 80, 040 011 Kosice, zapisana v OR OS Presov, oddiel Sro, vlozka 17132/P, tel.+421 55 6444397, mail. atelierdga@mail.t-com.sk, ICO. 36 514 241, DIC. 202 214 2727

ROZVÁDZAČ R2.1

Prid. pohľadu na rozv.

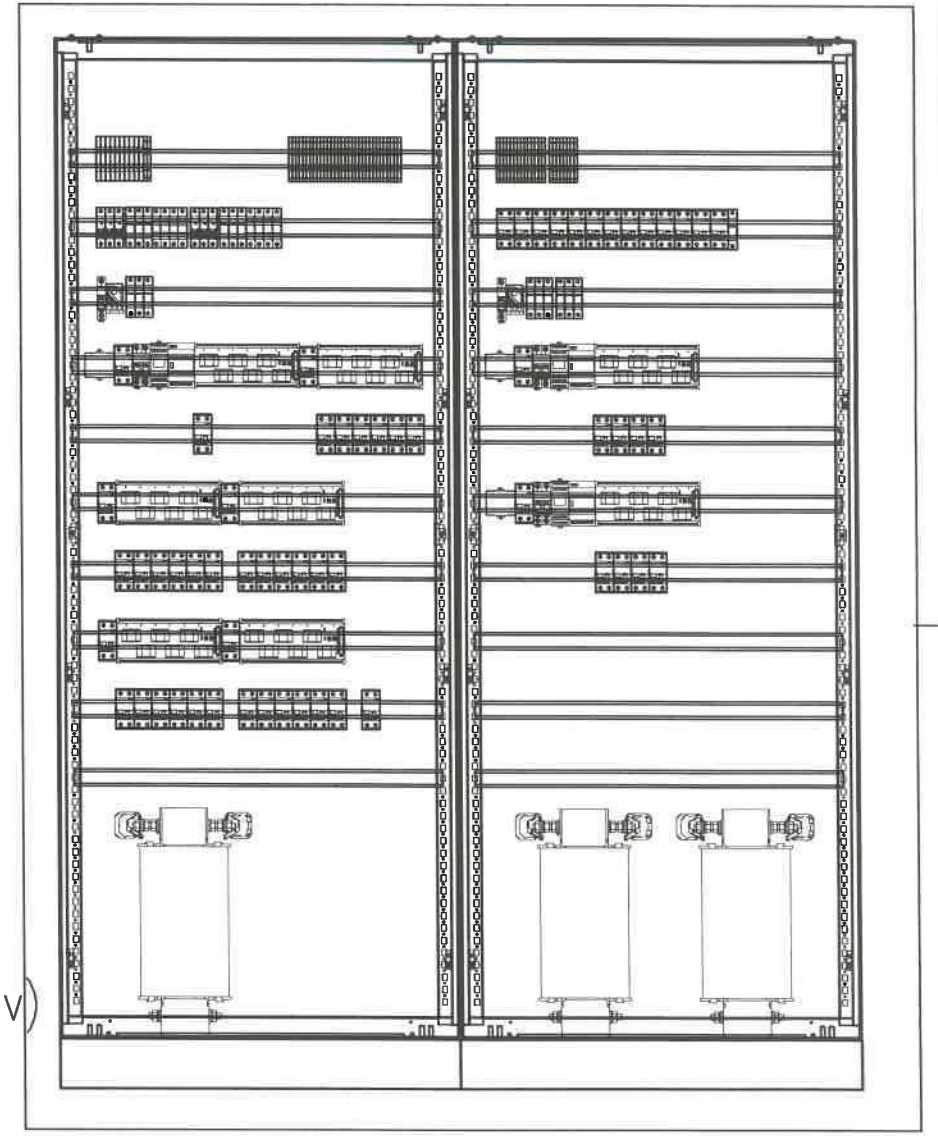

Doplnená poznámka

POZNÁMKA:

- POUŽITÉ BUDÚ IT TRANSFORMÁTORY SO ZNÍŽENÝMI PREVÁDZKOVÝMI STRATAMI.
- VYHOTOVENÉ ROZVÁDZAČE MUSIA REŠPEKTOVAŤ PRÍSLUŠNÉ STAVEBNÉ OTVORY
- VŠETKY PRÚDOVÉ CHRÁNIČE BUDÚ TYPU A.
- IT sieť priestorovo oddeliť

DOPLNENÉ

ROZVODNÝ SYSTÉM:
3NPE~50Hz, 400V,230V/TN-S
2/PE AC 230V, 50Hz, IT
OCHRANNÉ OPATRENIA:
SAMOČINNÝM ODPOJENÍM NAPÁJANIA
DVOJITOU ALEBO ZOSILNENOU IZOLÁCIOU
PRÚDOVÝM CHRÁNIČOM RCD 30mA
ROZMER: 800+800x400x2000+100 (š x hl x v)
KRYTIE IP: 40/20
PRÍVODY/VÝVODY: ZHORA/ZHORA

SPRACOVATEL:	AUTOR:	OBJEKT:	DÁTUM: 02/2026	MIERKA: –	LIST: 2/11	Č.ZÁK.:	Č.VÝKRESU:
	DGA DESIGN GRAPHIC ARCHITECTURE	SO 02 HLAVNÝ OBJEKT – DOSTAVBA NsP	ROZVÁDZAČ R2.1			274	41

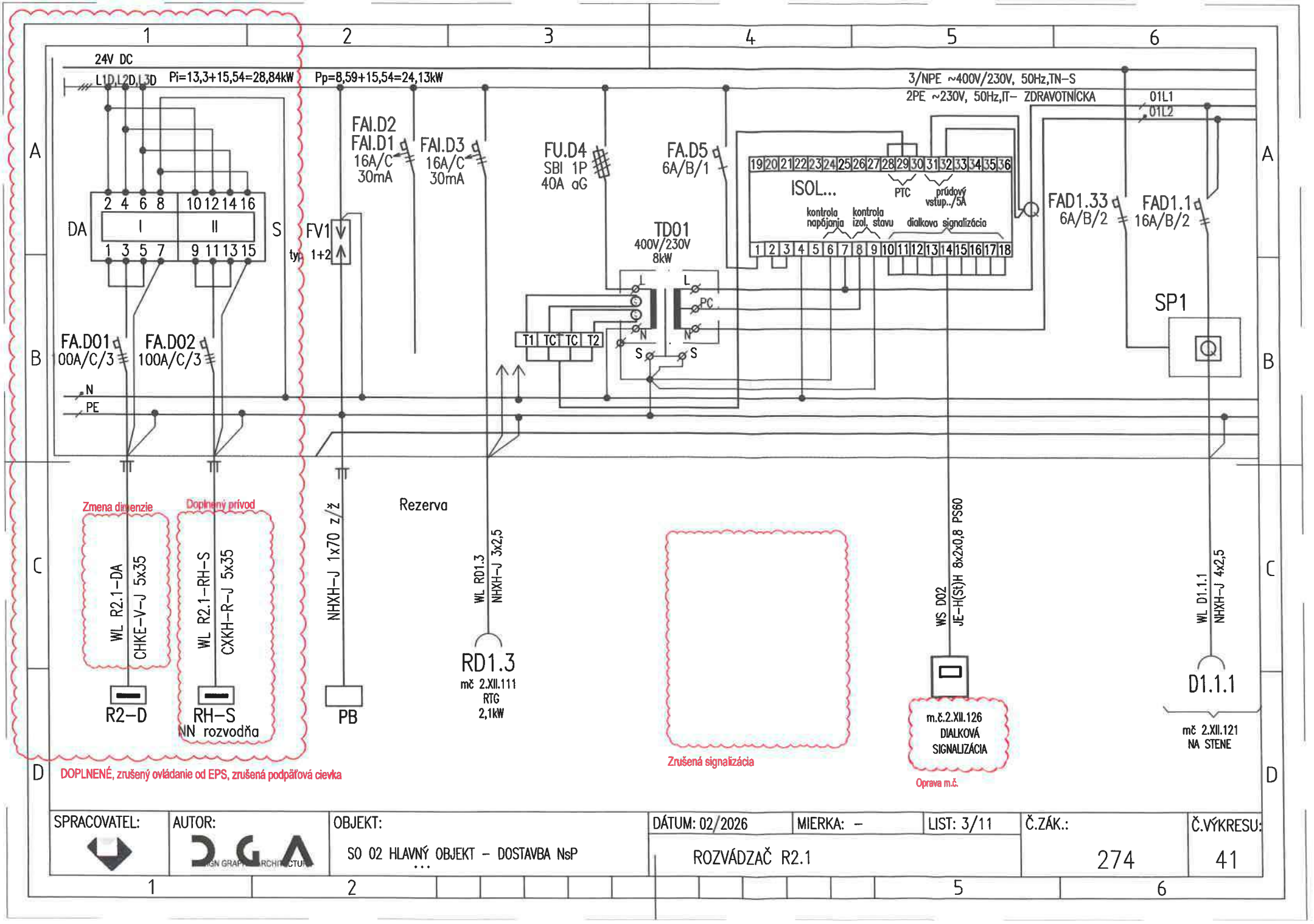

SPRACOVATEL:	AUTOR:	OBJEKT:	DÁTUM: 02/2026	MIERKA: –	LIST: 3/11	Č.ZÁK.:	Č.VÝKRESU:
	DGA	SO 02 HLAVNÝ OBJEKT – DOSTAVBA NsP	ROZVÁDZAČ R2.1			274	41

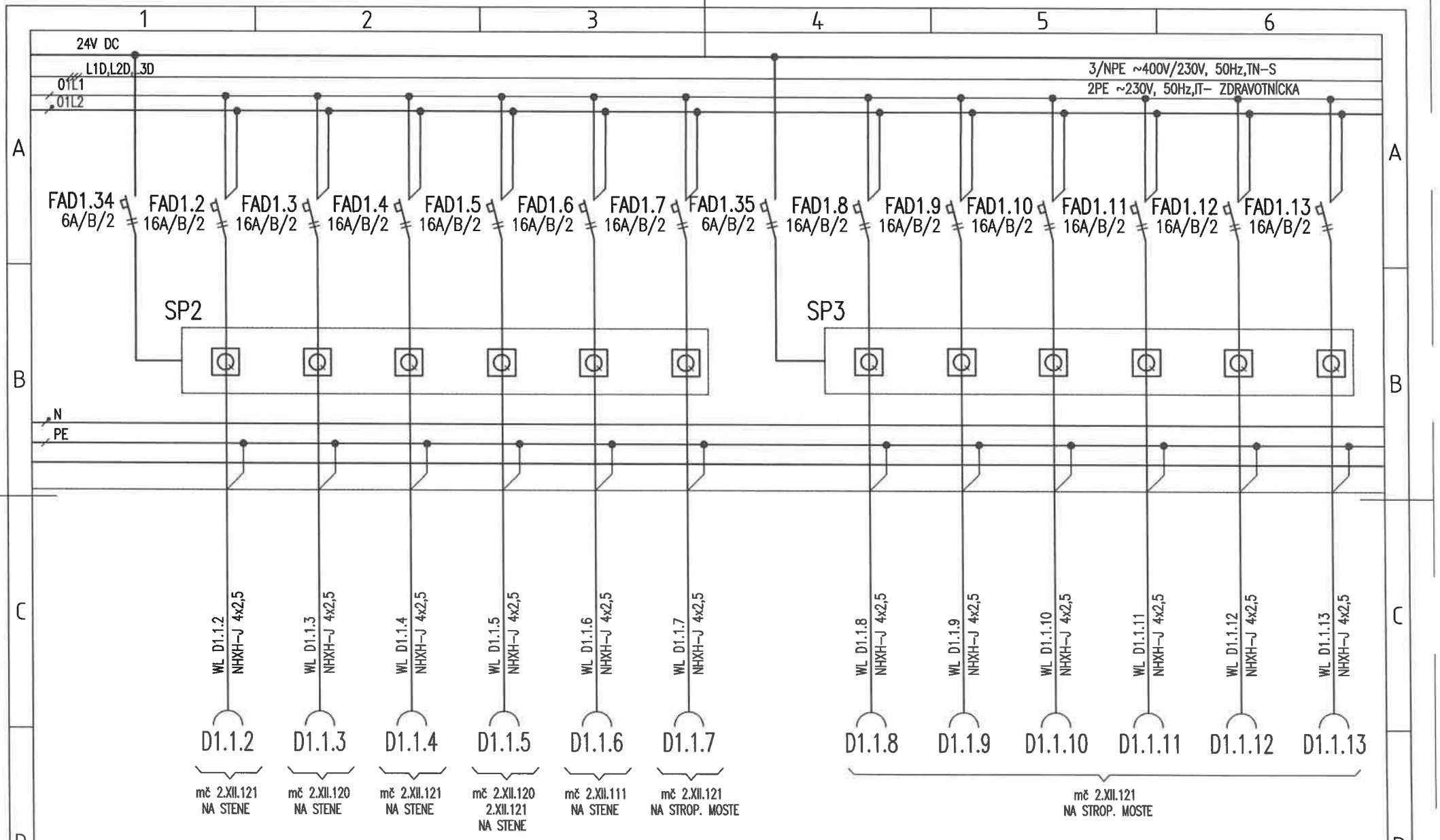

SPRACOVATEL:	AUTOR:	OBJEKT:	DÁTUM: 02/2026	MIERKA: –	LIST: 4/11	Č.ZÁK.:	Č.VÝKRESU:
	DGA	SO 02 HLAVNÝ OBJEKT – DOSTAVBA NsP	ROZVÁDZAČ R2.1			274	41

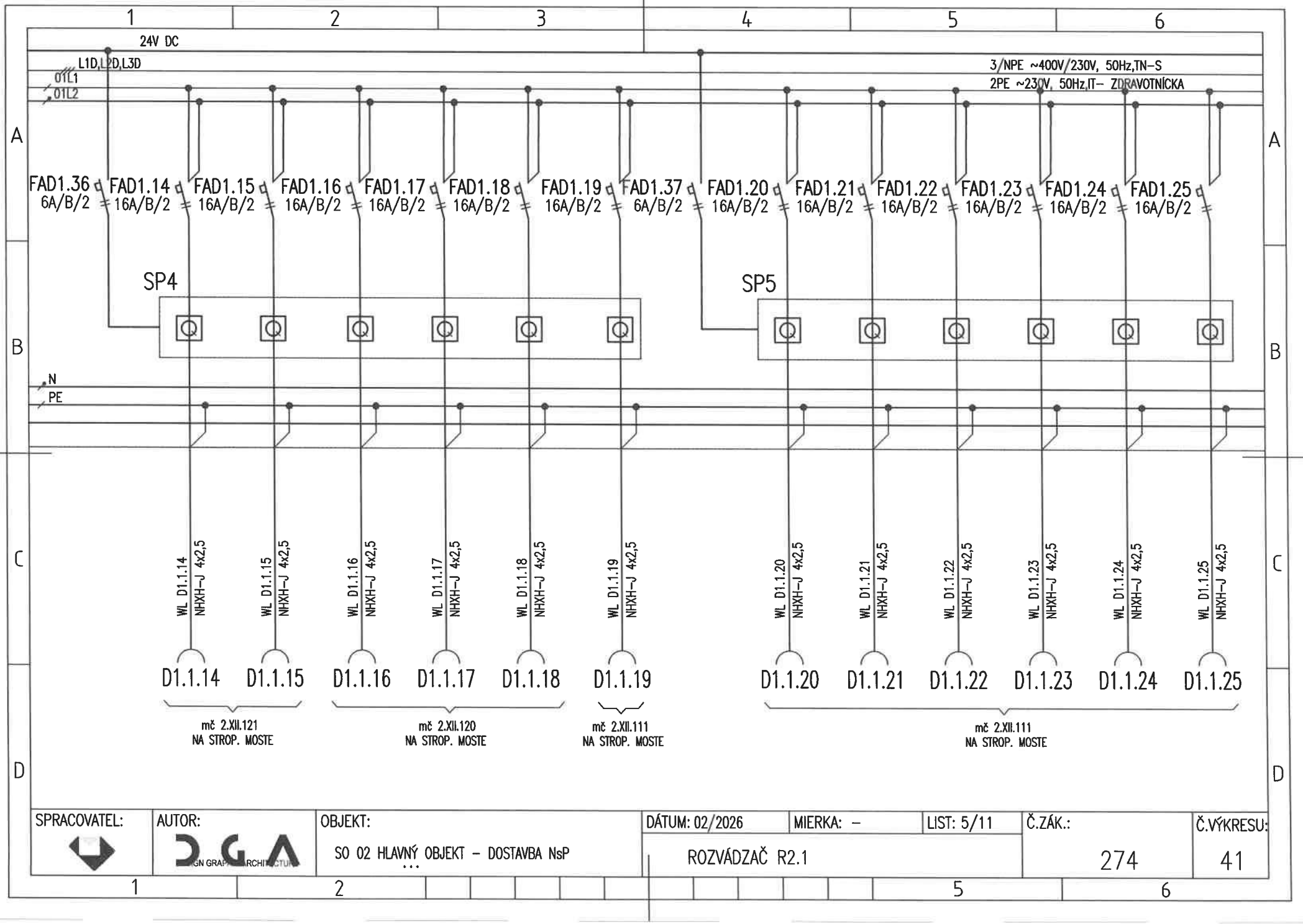

SPRACOVATEL:	AUTOR:	OBJEKT:	DÁTUM: 02/2026	MIERKA: –	LIST: 5/11	Č.ZÁK.:	Č.VÝKRESU:
	DGA	SO 02 HLAVNÝ OBJEKT – DOSTAVBA NsP …	ROZVÁDZAČ R2.1			274	41

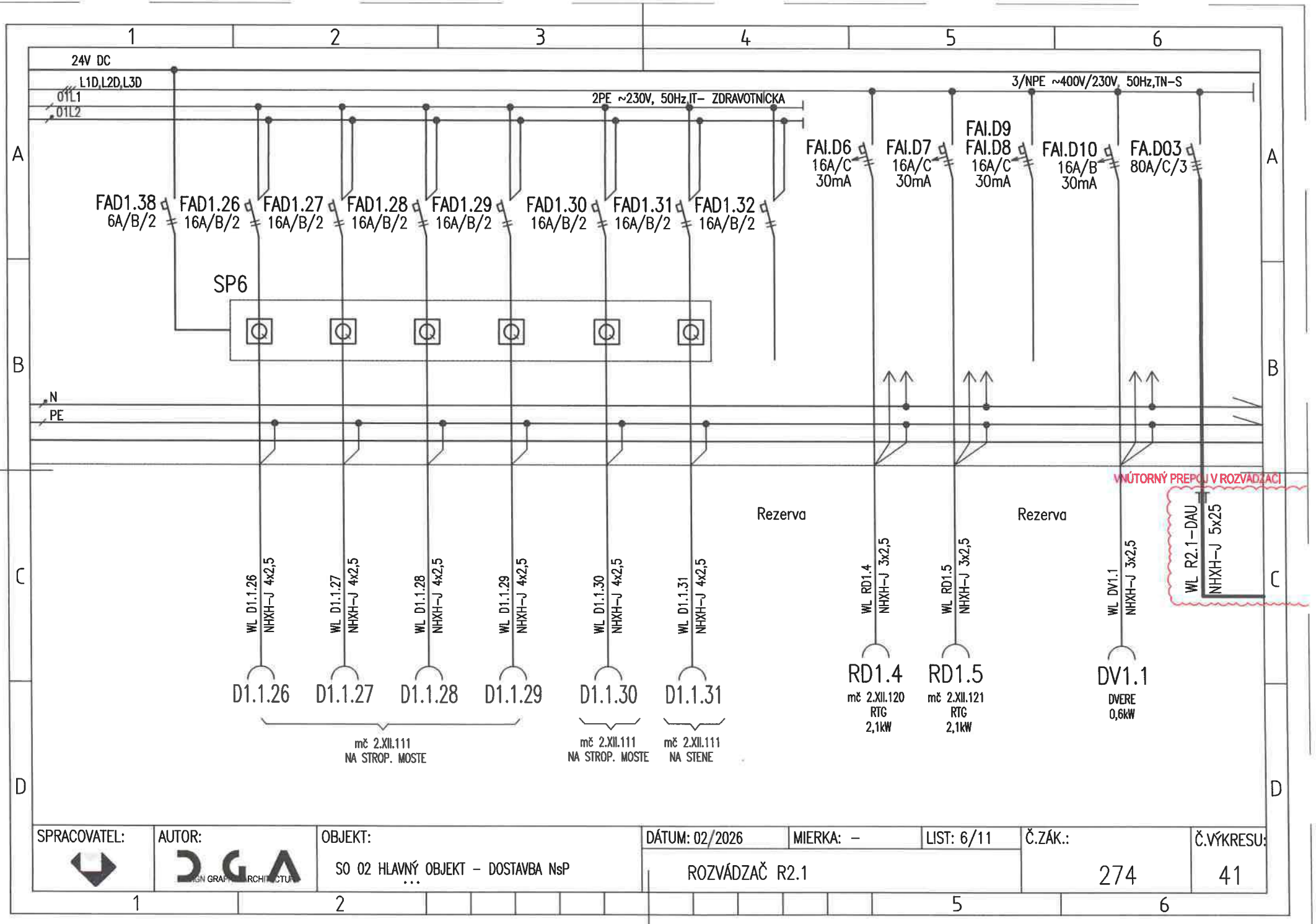

SPRACOVATEL:	AUTOR:	OBJEKT:	DÁTUM: 02/2026	MIERKA: –	LIST: 6/11	Č.ZÁK.:	Č.VÝKRESU:
	DGA	SO 02 HLAVNÝ OBJEKT – DOSTAVBA NsP	ROZVÁDZAČ R2.1			274	41

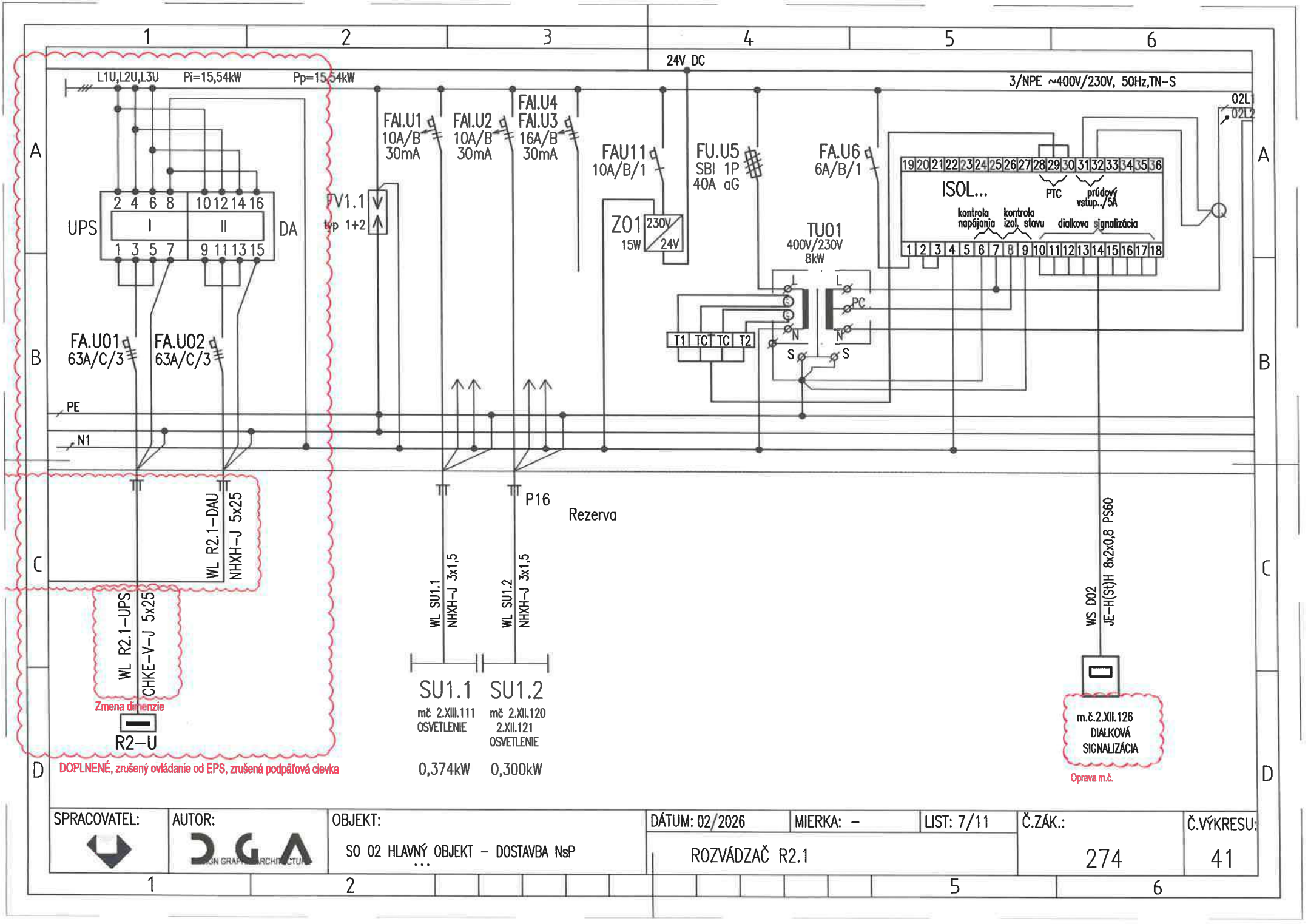

SPRACOVATEL:	AUTOR:	OBJEKT:	DÁTUM: 02/2026	MIERKA: –	LIST: 7/11	Č.ZÁK.:	Č.VÝKRESU:
	DGA	SO 02 HLAVNÝ OBJEKT – DOSTAVBA NsP	ROZVÁDZAČ R2.1			274	41

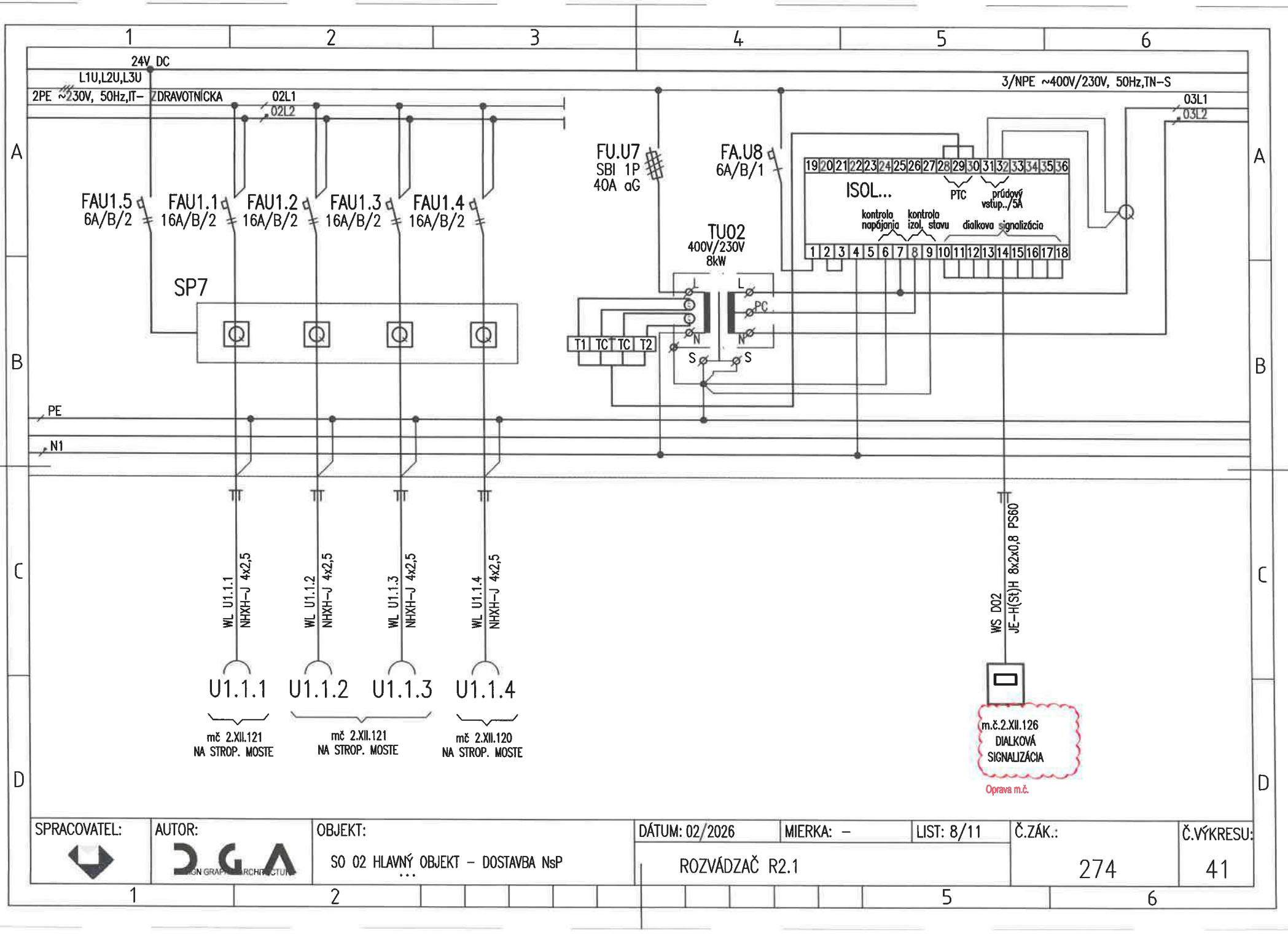

SPRACOVATEL:	AUTOR:	OBJEKT:	DÁTUM: 02/2026	MIERKA: –	LIST: 8/11	Č.ZÁK.:	Č.VÝKRESU:
	DGA	SO 02 HLAVNÝ OBJEKT – DOSTAVBA NsP …	ROZVÁDZAČ R2.1			274	41

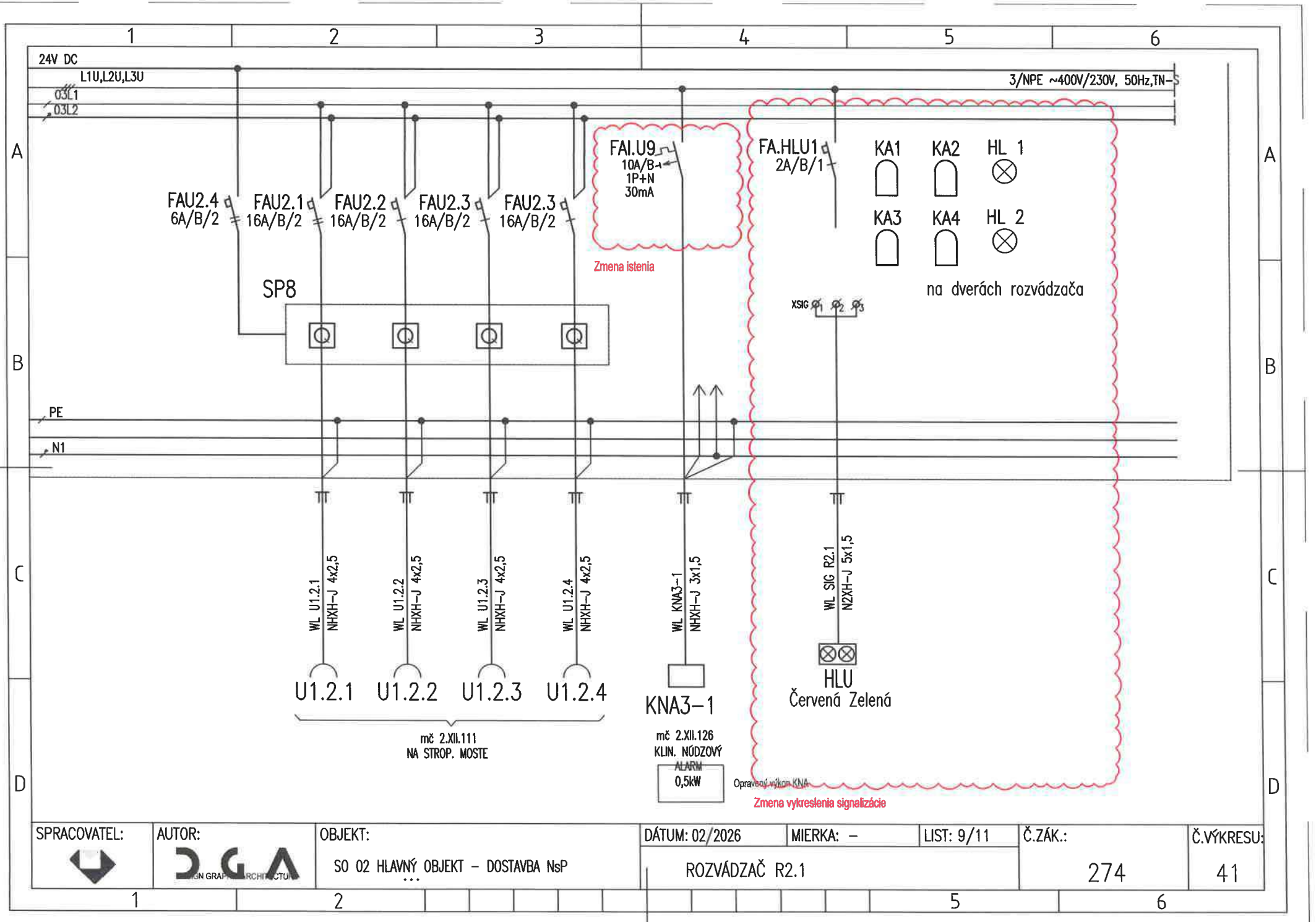

SPRACOVATEL:	AUTOR:	OBJEKT:	DÁTUM: 02/2026	MIERKA: –	LIST: 9/11	Č.ZÁK.:	Č.VÝKRESU:
	DGA DESIGN GRAPH ARCHITECTURE	SO 02 HLAVNÝ OBJEKT – DOSTAVBA NsP …	ROZVÁDZAČ R2.1			274	41

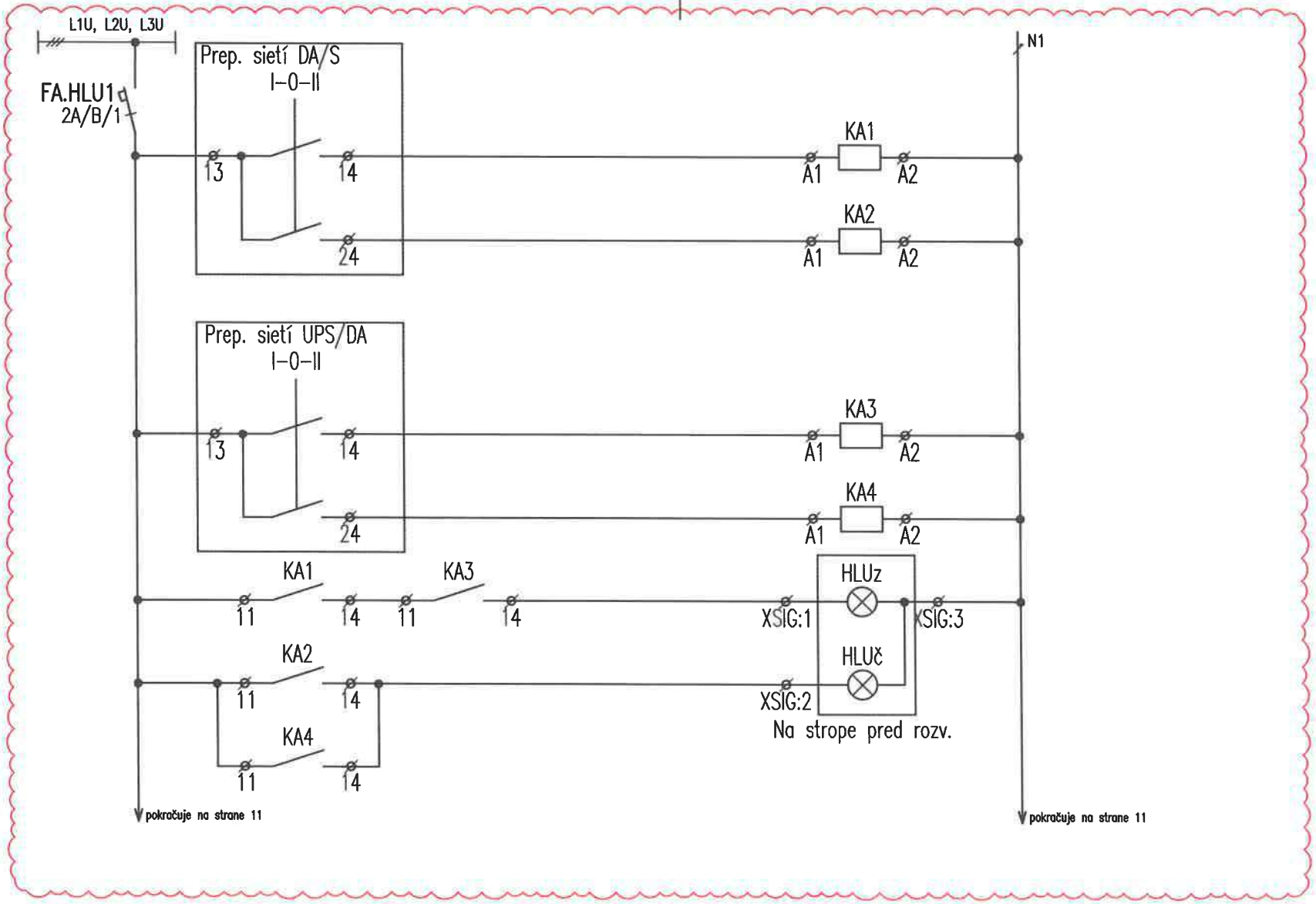

DOPLNENÁ SCHÉMA SIGNALIZÁCIE

SPRACOVATEL:	AUTOR:	OBJEKT:	DÁTUM: 02/2026	MIERKA: –	LIST: 10/11	Č.ZÁK.:	Č.VÝKRESU:
	DGA	SO 02 HLAVNÝ OBJEKT – DOSTAVBA NsP	ROZVÁDZAČ R2.1			274	41

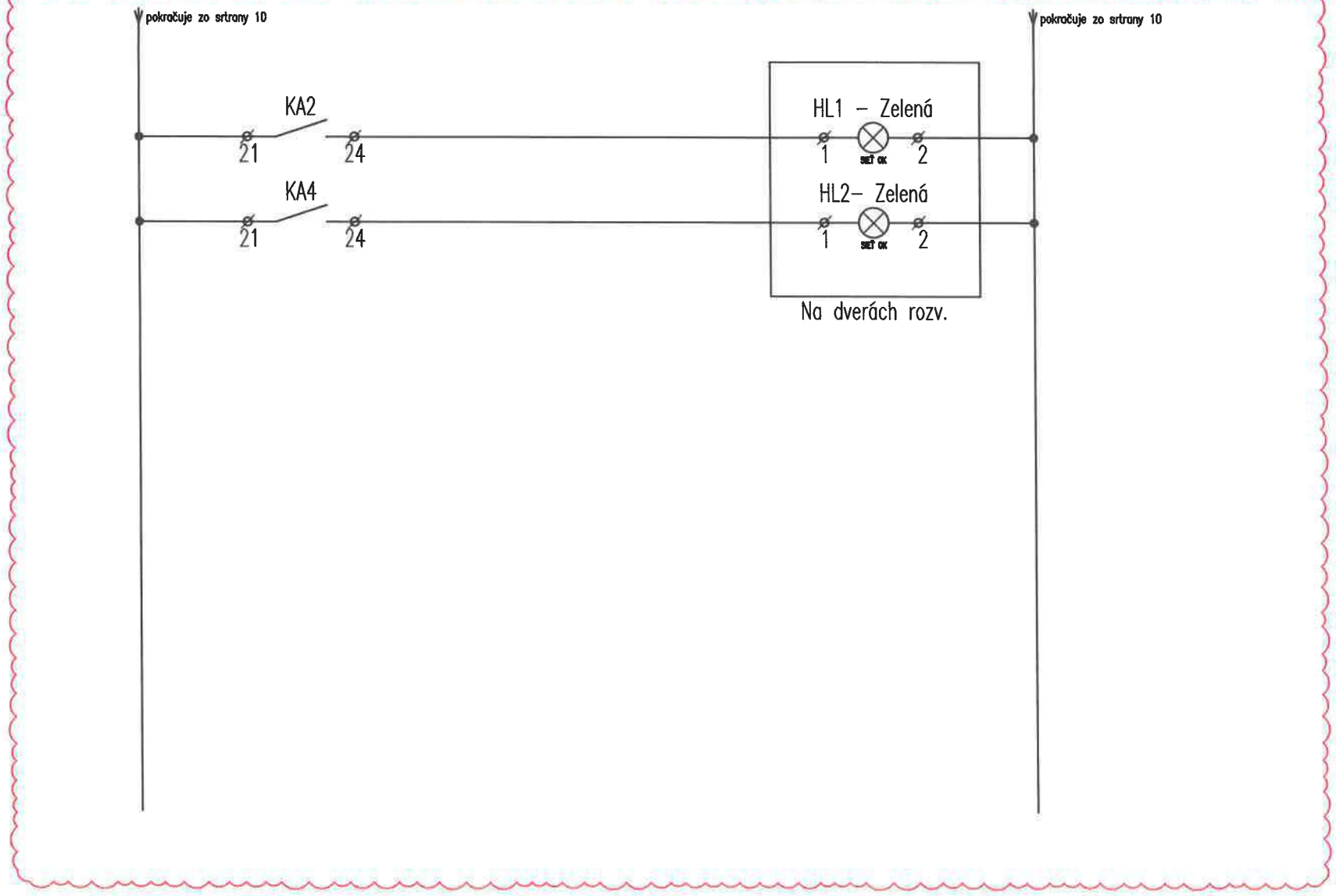

DOPLNENÁ SCHÉMA SIGNALIZÁCIE

SPRACOVATEL:	AUTOR:	OBJEKT:	DÁTUM: 02/2026	MIERKA: –	LIST: 11/11	Č.ZÁK.:	Č.VÝKRESU:
	DGA	SO 02 HLAVNÝ OBJEKT – DOSTAVBA NsP	ROZVÁDZAČ R2.1			274	41

06 G II.

UPOZORNENIE:
VSETKY NAVRHOVANÉ MATERIALY JE MOZNE NAHRADIT OBDOBNYMI MATERIALMI S PODOBNYMI STAVEBNOTECHNICKYMI A FYZIKALNYMI VLASTNOSTAMI INYCH CERTIFIKOVANYCH VYROBCOV !!!

schéma/plan

orientácia/orientation

revízia/revision	datum/date	obsah/contents
REVÍZIA 04	02/2026	Doplnenie informácie v poznámke: prúd. chrániče typu A, IT sieť priest. oddeliť doplnenie prepínača sietí, úprava signalizácie, doplnenie záložného prívodu

investor/client		Jána Janského 1 052 01 Spišská Nová Ves	Miriama Letovanec Ing. Jaroslav Šípoš Ing. Viktor Korba Ing. Paulína Šťasná Ing. Marek Klimko SVET ZDRAVIA
author/desinger	DutchHealthArchitects	Wilhelminakade 310 3072 AR Rotterdam The Netherlands www.dutchhealtharchitects.nl	DHA DUTCH HEALTH
co-author/desinger	d.g.A. design graphic architecture s.r.o.	Sídlo: Jiráskova 38, Prešov Atelier: Popradská 80, Košice Tel: +421 55 644 4397 atelierdga@mail.t-com.sk	Ing.mgr.arch. Radovan Gonos Ing. Martin Kušnírik Ing. Peter Cimbal Ing. Matúš Chomjak Ing. Ľubomíra Šimková DESIGN GRAPHIC ARCHITECTURE
vypracoval/drawn by	Montin s.r.o.	Žriedlová 28, Košice Tel: +421 55 550 16 12 montin@montin.sk www.montin.sk	Ing. Dana Wagnerová Ing. Jozef Király, PhD. Ing. Pavol Mlynár

generalny projektant/ general desinger	Ing.mgr.arch. Radovan Gonos	autorizácia/authorisation
zodpovedny projektant/ responsibledesigner	Ing.Jozef Király, PhD.	
hip/gpe	Ing.mgr.arch. Radovan Gonos	
projekt/project	DOSTAVBA A REKONŠTRUKCIA LOŽKOVEJ ČASTI NEMOCNICE S POLIKLINIKOU V SPIŠSKEJ NOVEJ VSI	
miesto/place	Spišská Nová Ves, Jána Janského 1, 052 01 Katastrálne územie: Spišská Nová Ves Parcela č.: 1094/1, 1094/17, 1094/81, 1094/82, 1094/98, 1094/99, 1095, 1096, 9243/18	
stavebný objekt/building	SO 02 HLAVNÝ OBJEKT - DOSTAVBA NsP	
výkres/plan	Rozvádzač R2.2	

mierka/scale		rozmer výkresu/plan dimension		výkres/plan	ELI-SIL-42
			A4x12		

2	7	4	R	P	0	0	2	0	4	0	2	2	6		profesia/discipline	ELI-SIL
akcia/action			stupeň/stage		st.objekt/building			revízia/revision		datum/date				paré	číslo zákazky	

d.g.A. design graphic architecture s.r.o., Jiraskova 38, 080 05 Presov, atelier Popradska 80, 040 011 Kosice, zapisana v OR OS Presov, oddiel Sro, vlozka 17132/P, tel.+421 55 6444397, mail. atelierdga@mail.t-com.sk, ICO. 36 514 241, DIC. 202 214 2727

ROZVÁDZAČ R2.2

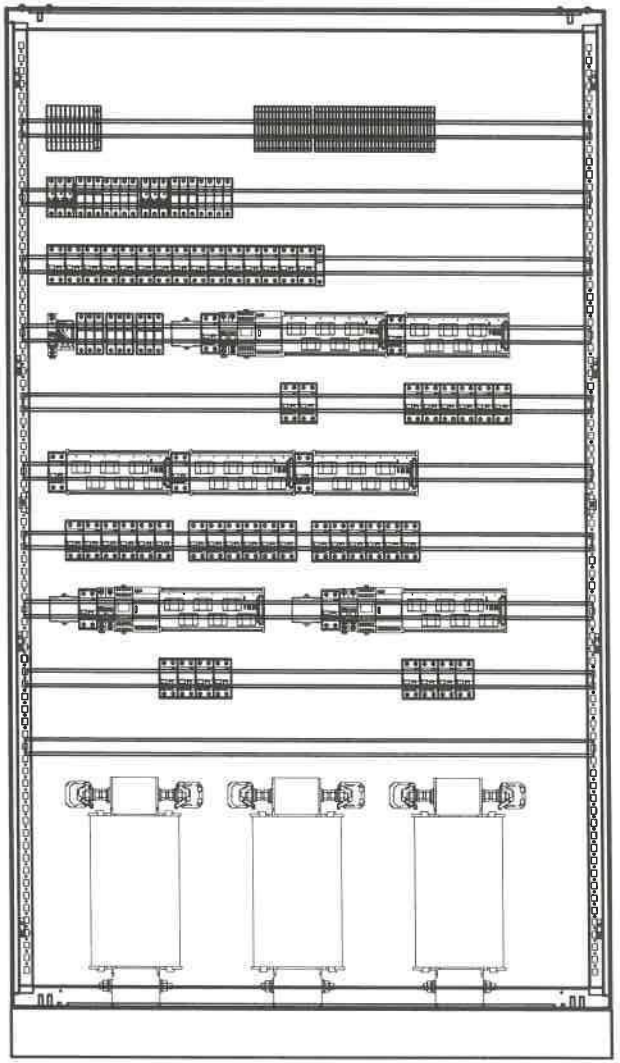

POZNÁMKA:

- POUŽITÉ BUDÚ IT TRANSFORMÁTORY SO ZNÍŽENÝMI PREVÁDZKOVÝMI STRATAMI.
- VYHOTOVENÉ ROZVÁDZAČE MUSIA REŠPEKTOVAŤ PRÍSLUŠNÉ STAVEBNÉ OTVORY.
- VŠETKY PRÚDOVÉ CHRÁNIČE BUDÚ TYPU A.
- IT sieť priestorovo oddeliť

DOPLNENÉ

ROZVODNÝ SYSTÉM:
3NPE~50Hz, 400V,230V/TN-S
2/PE AC 230V, 50Hz, IT

OCHRANNÉ OPATRENIA:
SAMOČINNÝM ODPOJENÍM NAPÁJANIA
DVOJITOU ALEBO ZOSILNENOU IZOLÁCIOU
PRÚDOVÝM CHRÁNIČOM RCD 30mA

ROZMER: 1200x400x2000+100 (š x hl x v)
KRYTIE IP: 40/20
PRÍVODY/VÝVODY: ZHORA/ZHORA

SPRACOVATEL:	AUTOR:	OBJEKT:	DÁTUM: 02/2026	MIERKA: –	LIST: 2/12	Č.ZÁK.:	Č.VÝKRESU:
	DGA	SO 02 HLAVNÝ OBJEKT – DOSTAVBA NsP	ROZVÁDZAČ R2.2			274	42

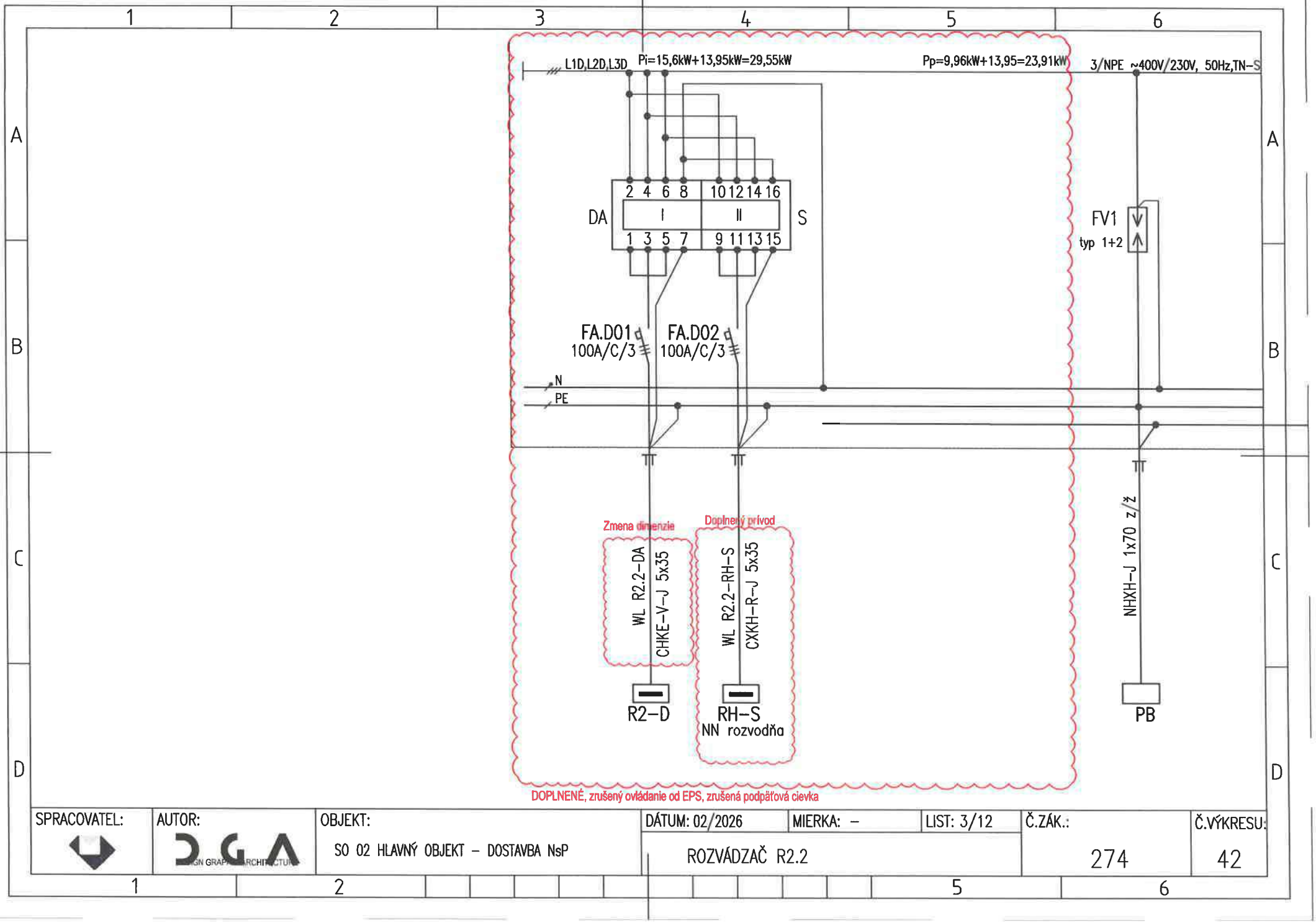

SPRACOVATEL:	AUTOR:	OBJEKT:	DÁTUM: 02/2026	MIERKA: –	LIST: 3/12	Č.ZÁK.:	Č.VÝKRESU:
	DGA DESIGN GRAPHIC ARCHITECTURE	SO 02 HLAVNÝ OBJEKT – DOSTAVBA NsP	ROZVÁDZAČ R2.2			274	42

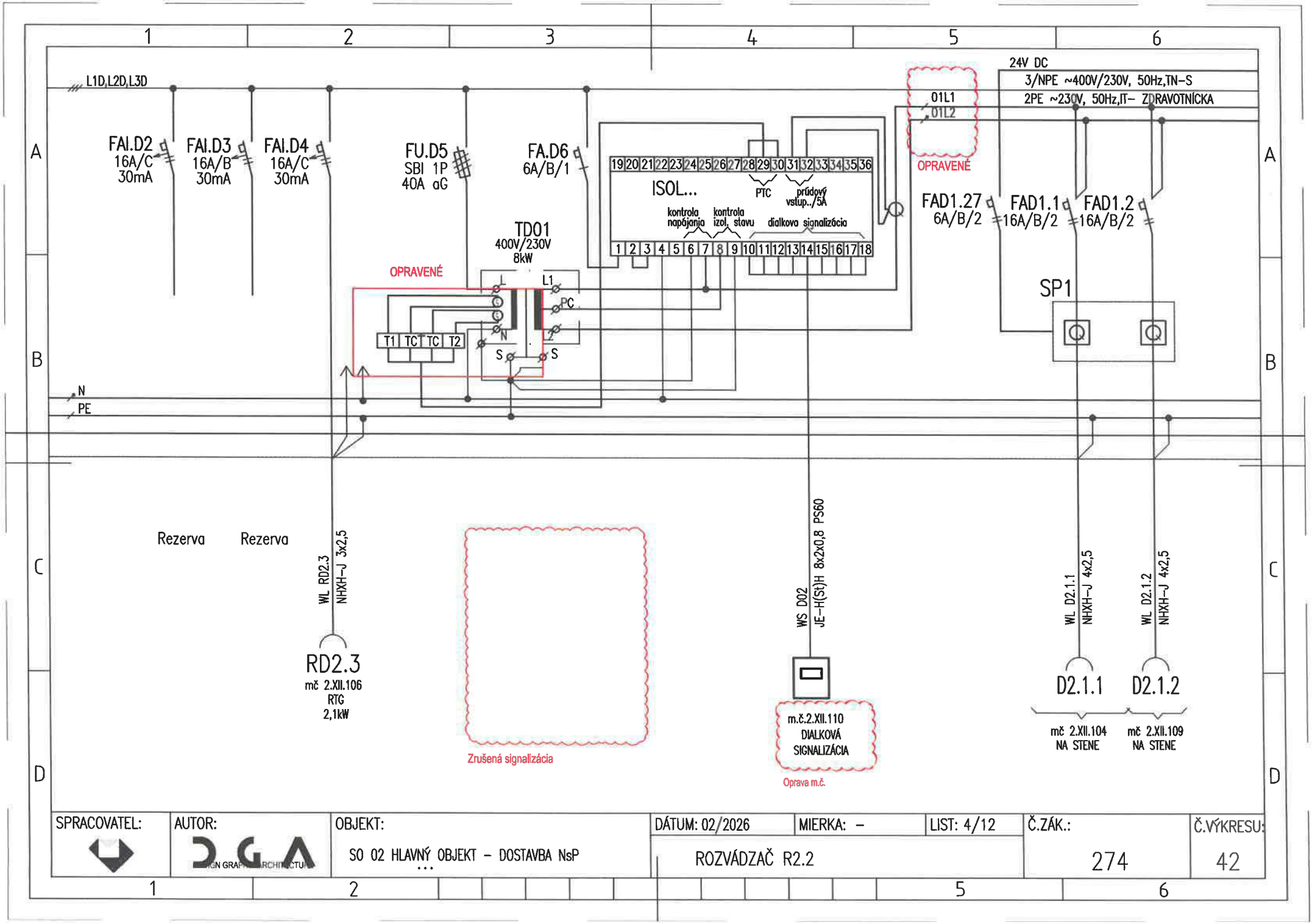

SPRACOVATEL:	AUTOR:	OBJEKT:	DÁTUM: 02/2026	MIERKA: –	LIST: 4/12	Č.ZÁK.:	Č.VÝKRESU:
	DGA	SO 02 HLAVNÝ OBJEKT – DOSTAVBA NsP …	ROZVÁDZAČ R2.2			274	42

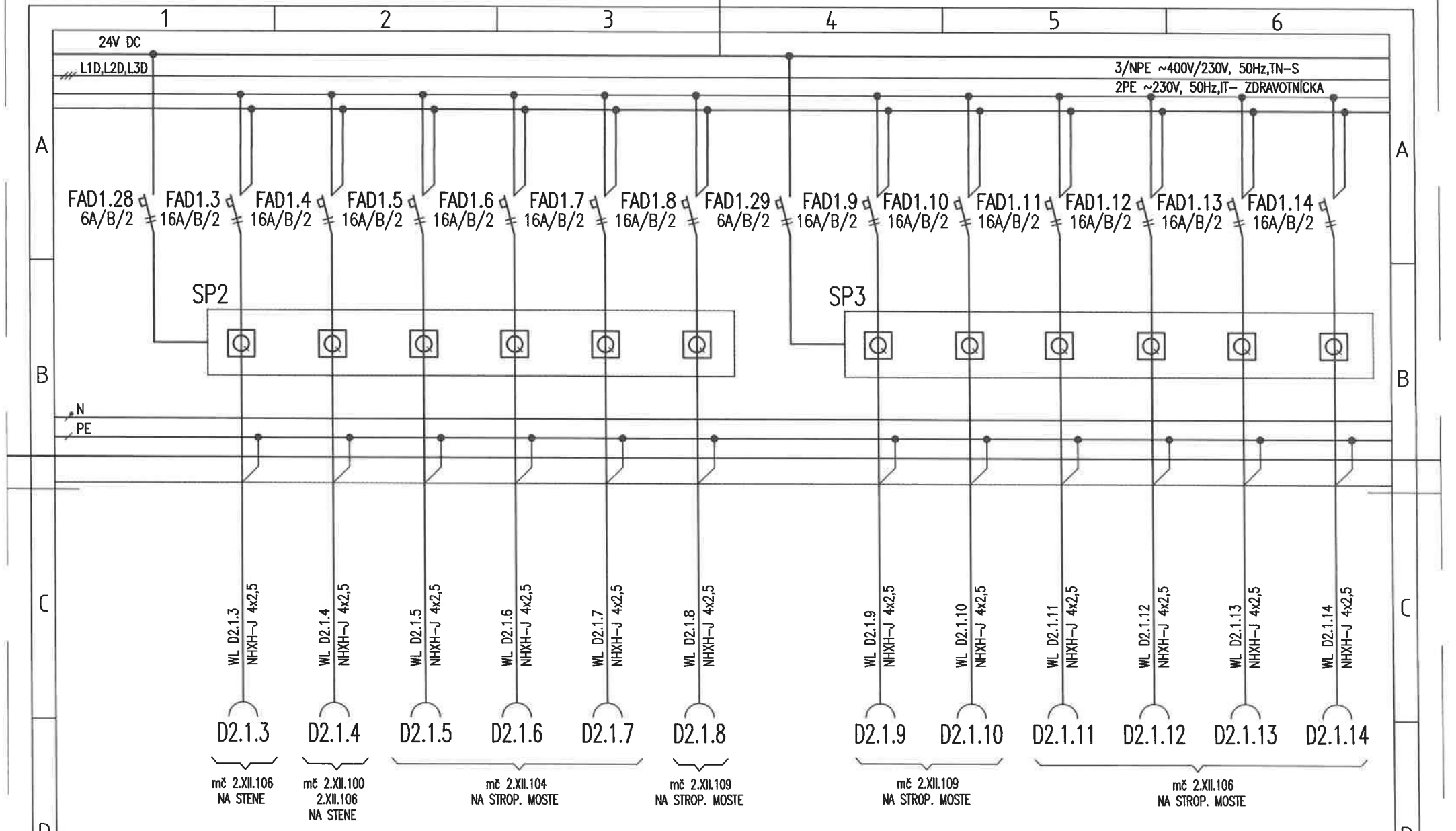

SPRACOVATEL:	AUTOR:	OBJEKT:	DÁTUM: 02/2026	MIERKA: –	LIST: 5/12	Č.ZÁK.:	Č.VÝKRESU:
	DGA	SO 02 HLAVNÝ OBJEKT – DOSTAVBA NsP …	ROZVÁDZAČ R2.2			274	42

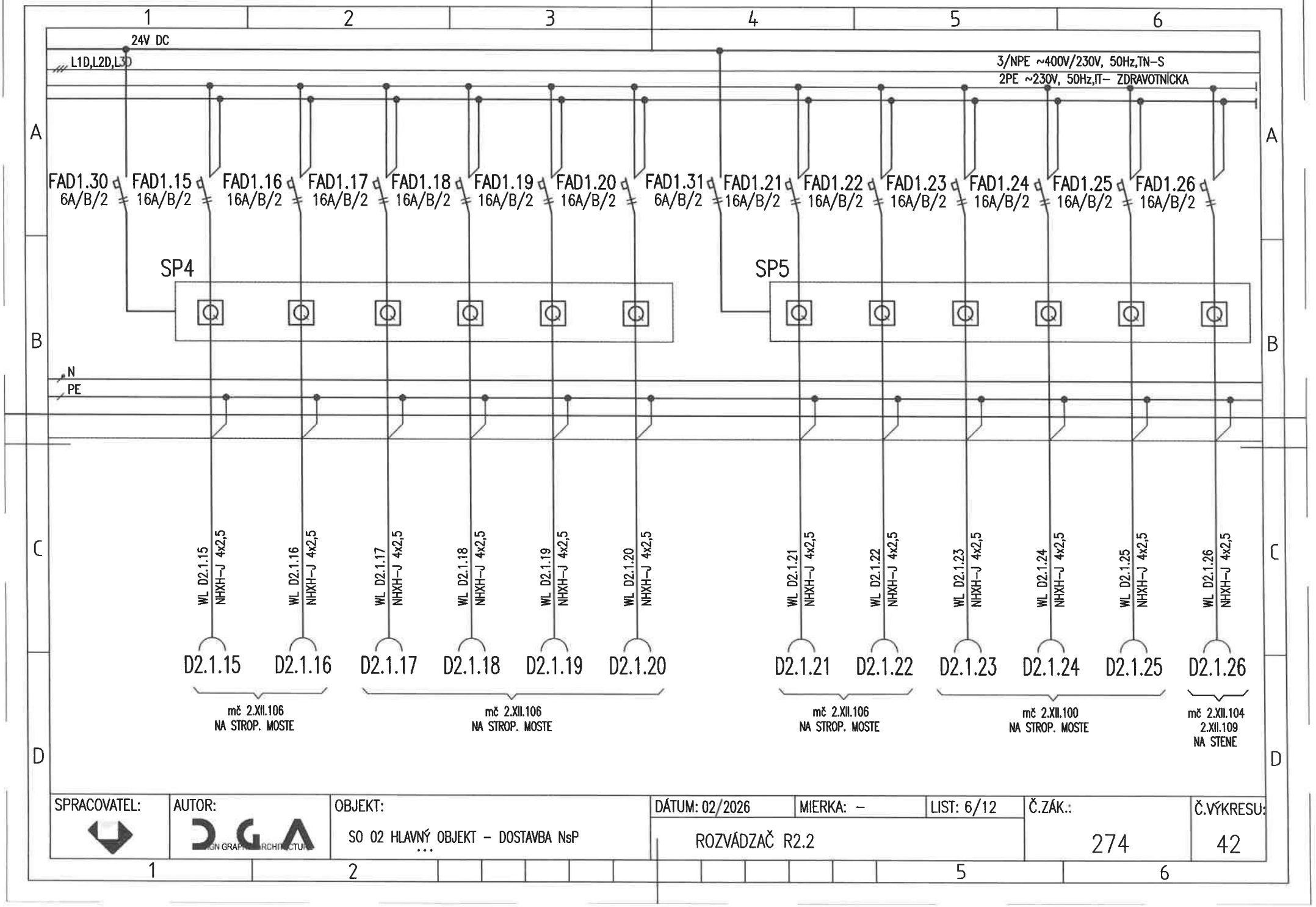

SPRACOVATEL:	AUTOR:	OBJEKT:	DÁTUM: 02/2026	MIERKA: –	LIST: 6/12	Č.ZÁK.:	Č.VÝKRESU:
	DGA	SO 02 HLAVNÝ OBJEKT – DOSTAVBA NsP …	ROZVÁDZAČ R2.2			274	42

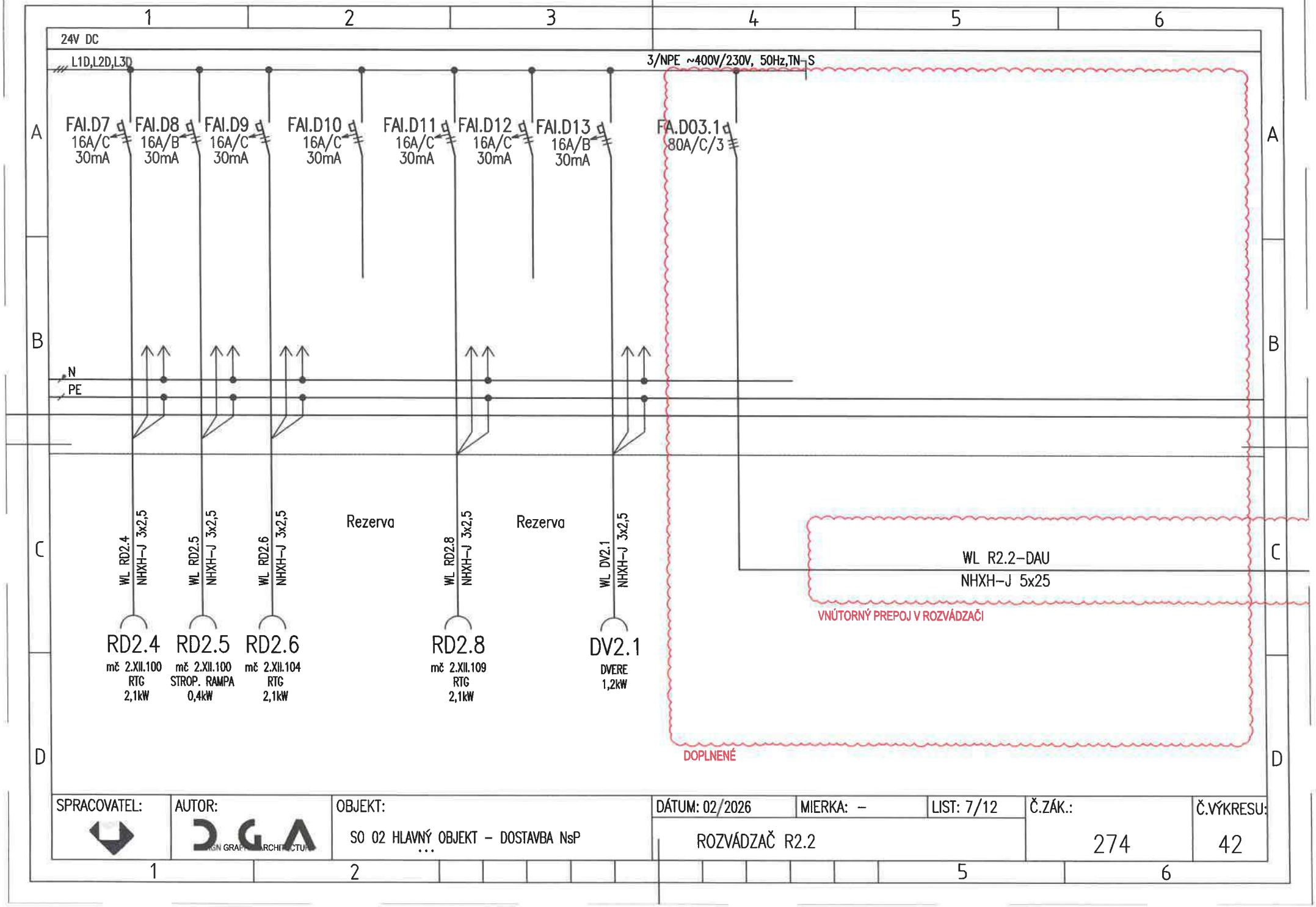
24V DC
L1D,L2D,L3D
3/NPE ~400V/230V, 50Hz,TN-S
FAI.D7 16A/C 30mA
FAI.D8 16A/B 30mA
FAI.D9 16A/C 30mA
FAI.D10 16A/C 30mA
FAI.D11 16A/C 30mA
FAI.D12 16A/C 30mA
FAI.D13 16A/B 30mA
FA.D03.1 80A/C/3
N
PE
WL RD2.4 NHXH-J 3x2,5
WL RD2.5 NHXH-J 3x2,5
WL RD2.6 NHXH-J 3x2,5
Rezerva
WL RD2.8 NHXH-J 3x2,5
Rezerva
WL DV2.1 NHXH-J 3x2,5
WL R2.2-DAU
NHXH-J 5x25
VNÚTORNÝ PREPOJ V ROZVÁDZAČI
RD2.4 mč 2.XII.100 RTG 2,1kW
RD2.5 mč 2.XII.100 STROP. RAMPA 0,4kW
RD2.6 mč 2.XII.104 RTG 2,1kW
RD2.8 mč 2.XII.109 RTG 2,1kW
DV2.1 DVERE 1,2kW
DOPLNENÉ
SPRACOVATEL:
AUTOR:
OBJEKT:
SO 02 HLAVNÝ OBJEKT – DOSTAVBA NsP
DÁTUM: 02/2026
MIERKA: –
LIST: 7/12
Č.ZÁK.: 274
Č.VÝKRESU: 42
ROZVÁDZAČ R2.2

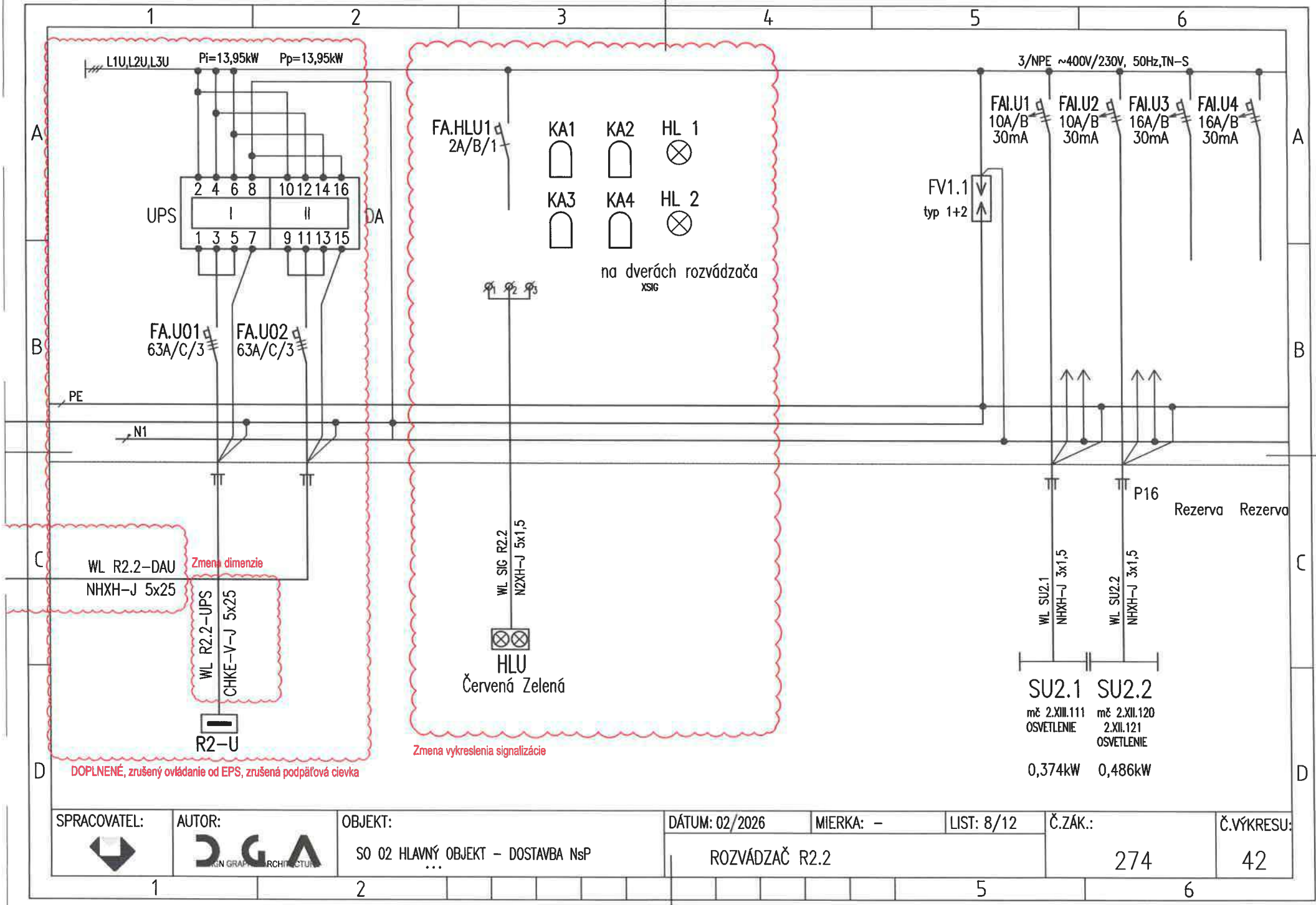

SPRACOVATEL:	AUTOR:	OBJEKT:	DÁTUM: 02/2026	MIERKA: –	LIST: 8/12	Č.ZÁK.:	Č.VÝKRESU:
	DGA	SO 02 HLAVNÝ OBJEKT – DOSTAVBA NsP	ROZVÁDZAČ R2.2			274	42

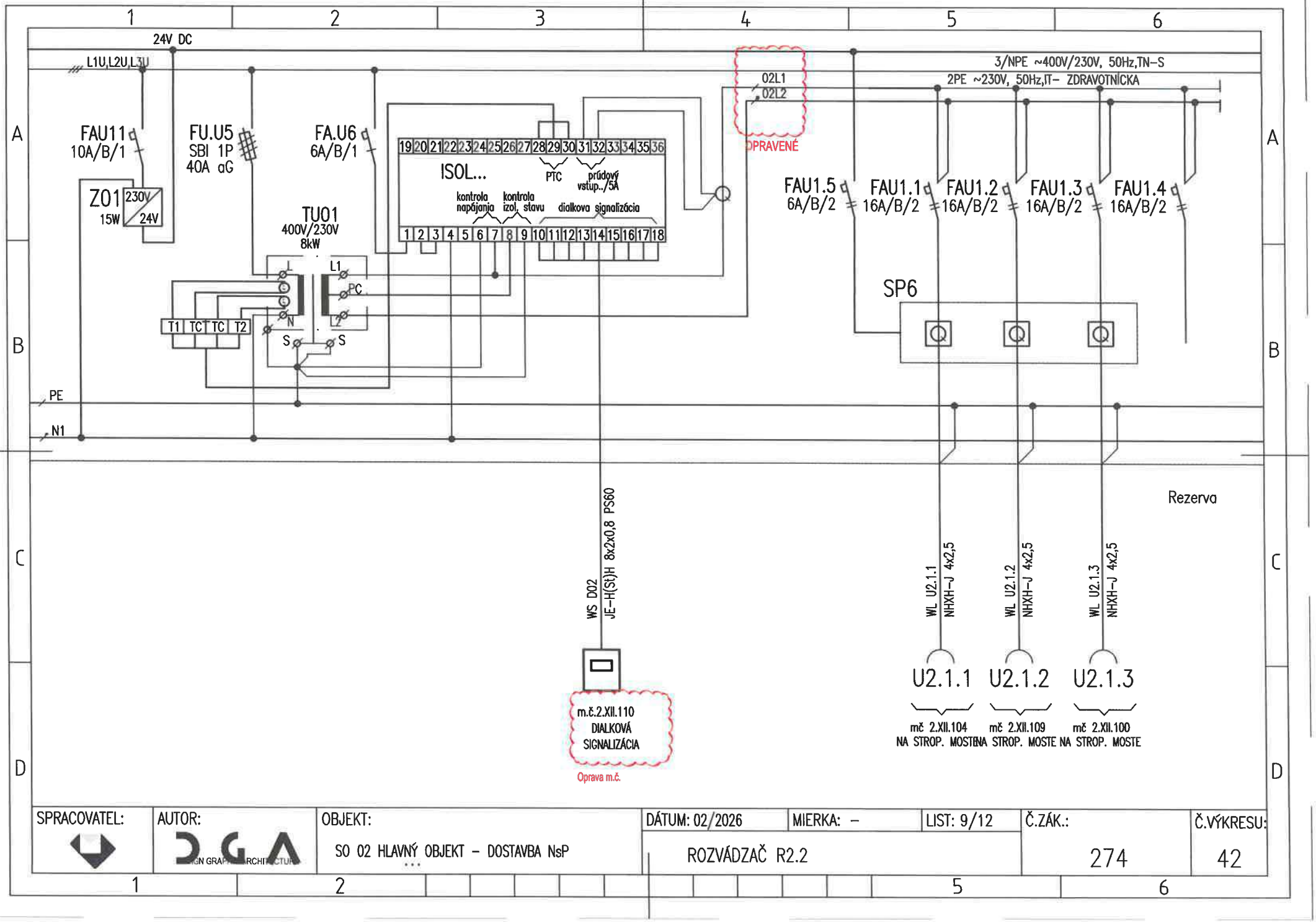

SPRACOVATEL:	AUTOR:	OBJEKT:	DÁTUM: 02/2026	MIERKA: –	LIST: 9/12	Č.ZÁK.:	Č.VÝKRESU:
	DGA	SO 02 HLAVNÝ OBJEKT – DOSTAVBA NsP	ROZVÁDZAČ R2.2			274	42

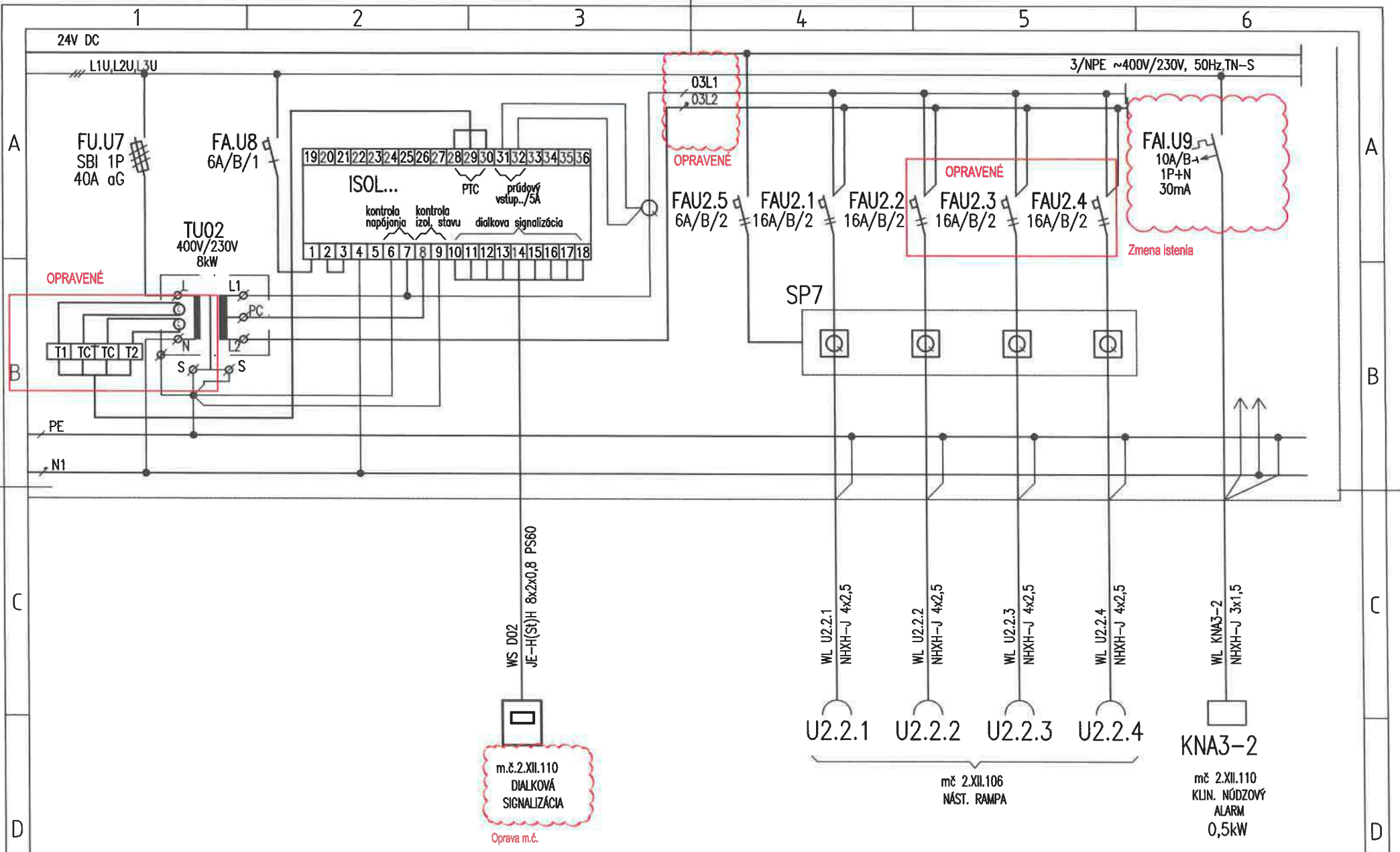

SPRACOVATEL:	AUTOR:	OBJEKT:	DÁTUM: 02/2026	MIERKA: –	LIST: 10/12	Č.ZÁK.:	Č.VÝKRESU:
	DGA	SO 02 HLAVNÝ OBJEKT – DOSTAVBA NsP	ROZVÁDZAČ R2.2			274	42

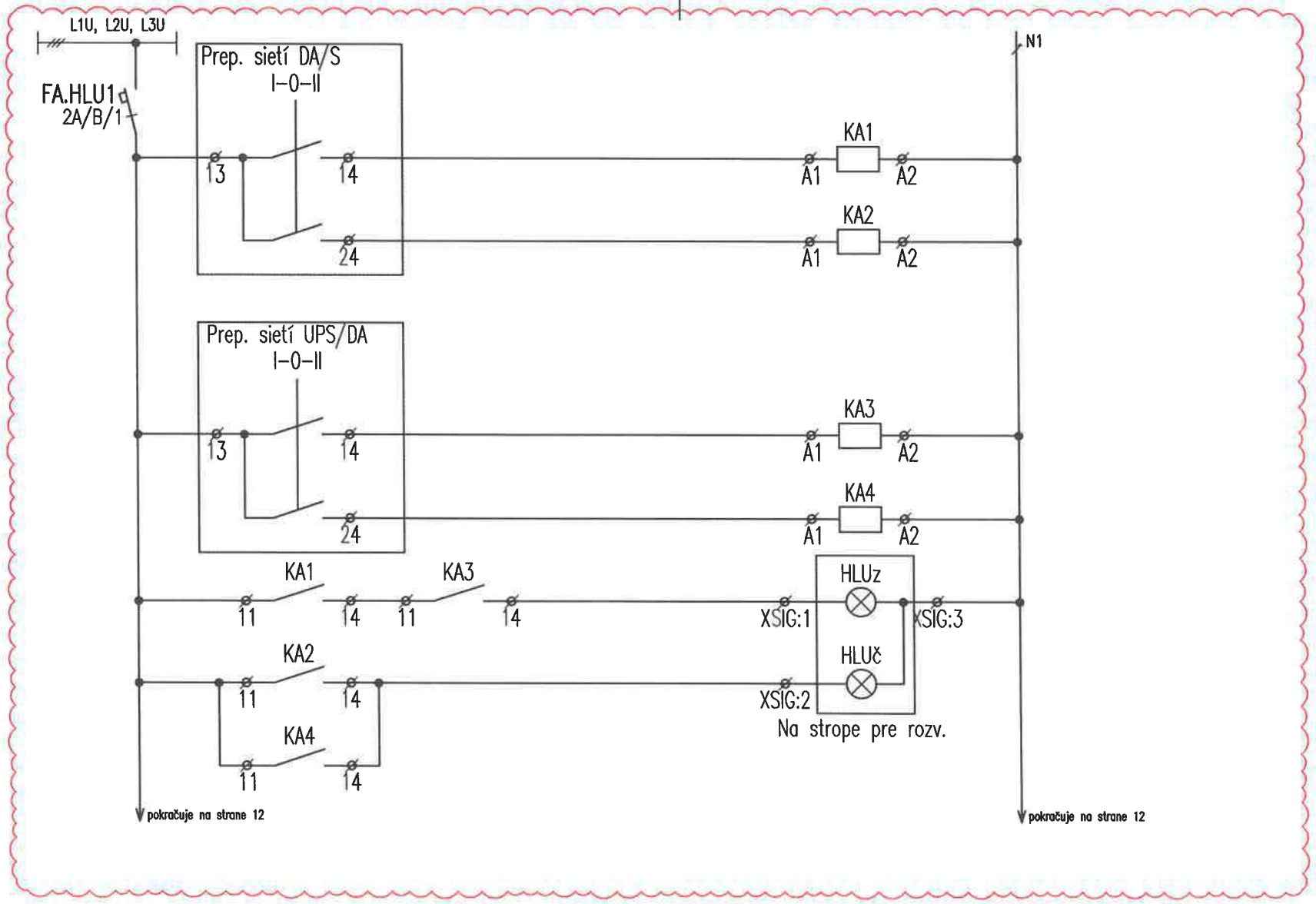

DOPLNENÁ SCHÉMA SIGNALIZÁCIE

SPRACOVATEL:	AUTOR:	OBJEKT:	DÁTUM: 02/2026	MIERKA: –	LIST: 11/12	Č.ZÁK.:	Č.VÝKRESU:
	DGA	SO 02 HLAVNÝ OBJEKT – DOSTAVBA NsP	ROZVÁDZAČ R2.2			274	42

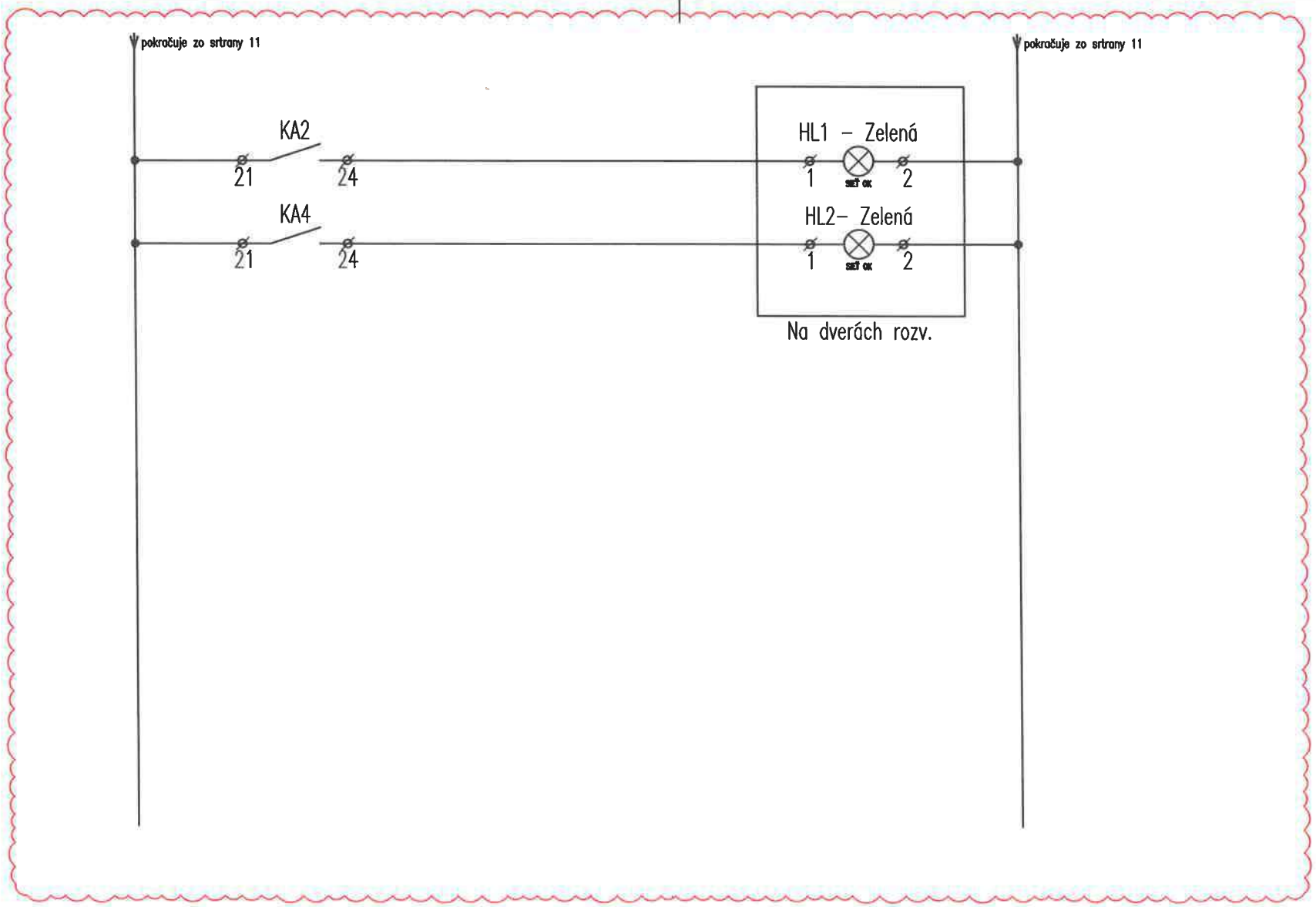

DOPLNENÁ SCHÉMA SIGNALIZÁCIE

SPRACOVATEL:	AUTOR:	OBJEKT:	DÁTUM: 02/2026	MIERKA: –	LIST: 12/12	Č.ZÁK.:	Č.VÝKRESU:
	DGA	SO 02 HLAVNÝ OBJEKT – DOSTAVBA NsP	ROZVÁDZAČ R2.2			274	42

UPOZORNENIE:
VSETKY NAVRHOVANÉ MATERIALY JE MOZNE NAHRADIT OBDOBNYMI MATERIALMI S PODOBNYMI STAVEBNOTECHNICKYMI A FYZIKALNYMI VLASTNOSTAMI INYCH CERTIFIKOVANYCH VYROBCOV !!!

schéma/plan

orientácia/orientation

revízia/revision	datum/date	obsah/contents
REVÍZIA 03	02/2026	Doplnenie informácie v poznámke: prúd. chrániče typu A, IT sieť priest. oddelr doplnenie prepínača sietí, úprava signalizácie, doplnenie záložného prívodu

investor/client		Jána Janského 1 052 01 Spišská Nová Ves	Miriama Letovanec Ing. Jaroslav Šipoš Ing. Viktor Korba Ing. Paulína Ščasná Ing. Marek Klimko
author/desinger	DutchHealthArchitects	Wilhelminakade 310 3072 AR Rotterdam The Netherlands www.dutchhealtharchitects.nl	
co-author/desinger	d.g.A. design graphic architecture s.r.o.	Sídlo: Jiráskova 38, Prešov Atelier: Popradská 80, Košice Tel: +421 55 644 4397 atelierdga@mail.t-com.sk	Ing.mgr.arch. Radovan Gonos Ing. Martin Kušnírik Ing. Peter Cimbal Ing. Matúš Chomjak Ing. Ľubomíra Šimková
vypracoval/drawn by	Montin s.r.o.	Žriedlová 28, Košice Tel: +421 55 550 16 12 montin@montin.sk www.montin.sk	Ing. Dana Wagnerová Ing. Jozef Király, PhD. Ing. Pavol Mlynár

generalny projektant/ general desinger	Ing.mgr.arch. Radovan Gonos	autorizácia/authorisation
zodpovedny projektant/ responsibledesigner	Ing.Jozef Király, PhD.	
hip/gpe	Ing.mgr.arch. Radovan Gonos	
projekt/project	DOSTAVBA A REKONŠTRUKCIA LOŽKOVEJ ČASTI NEMOCNICE S POLIKLINIKOU V SPIŠSKEJ NOVEJ VSI	
miesto/place	Spišská Nová Ves, Jána Janského 1, 052 01 Katastrálne územie: Spišská Nová Ves Parcela č.: 1094/1, 1094/17, 1094/81, 1094/82, 1094/98, 1094/99, 1095, 1096, 9243/18	
stavebný objekt/building	SO 02 HLAVNÝ OBJEKT - DOSTAVBA NsP	
výkres/plan	Rozvádzač R2.3	

mierka/scale		rozmer výkresu/plan dimension	A4x9	výkres/plan	ELI-SIL-43

2	7	4	R	P	0	0	2	0	3	0	2	2	6		profesia/discipline	ELI-SIL
akcia/action			stupeň/stage		st.objekt/building			revízia/revision		datum/date				paré	číslo zákazky	

d.g.A. design graphic architecture s.r.o., Jiraskova 38, 080 05 Presov, atelier Popradska 80, 040 011 Kosice, zapisana v OR OS Presov, oddiel Sro, vlozka 17132/P, tel.+421 55 6444397, mail. atelierdga@mail.t-com.sk, ICO. 36 514 241, DIC. 202 214 2727

ROZVÁDZAČ R2.3

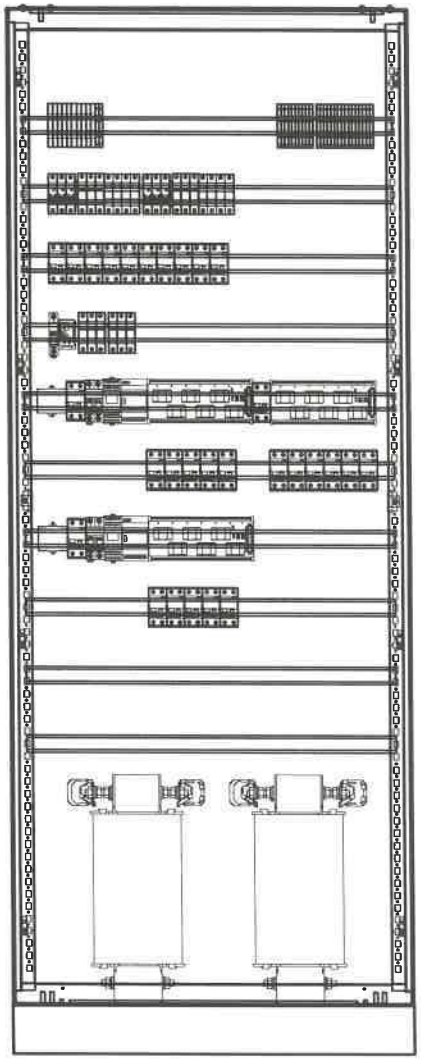

POZNÁMKA:

- VYHOTOVENÉ ROZVÁDZAČE MUSIA REŠPEKTOVAŤ PRÍSLUŠNÉ STAVEBNÉ OTVORY
- VŠETKY PRÚDOVÉ CHRÁNIČE V ROZVÁDZAČI BUDÚ TYPU A.
- IT sieť priestorovo oddelit

DOPLNENÉ

ROZVODNÝ SYSTÉM:
3NPE~50Hz, 400V,230V/TN-S
2/PE AC 230V, 50Hz, IT
OCHRANNÉ OPATRENIA:
SAMOČINNÝM ODPOJENÍM NAPÁJANIA
DVOJITOU ALEBO ZOSILNENOU IZOLÁCIOU
PRÚDOVÝM CHRÁNIČOM RCD 30mA
ROZMER: 800x400x2000+100 (š x hl x v)
KRYTIE IP: 40/20
PRÍVODY/VÝVODY: ZHORA/ZHORA

SPRACOVATEL:	AUTOR:	OBJEKT:	DÁTUM: 02/2026	MIERKA: –	LIST: 2/9	Č.ZÁK.:	Č.VÝKRESU:
	DGA	SO 02 HLAVNÝ OBJEKT – DOSTAVBA NsP	ROZVÁDZAČ R2.3			274	43

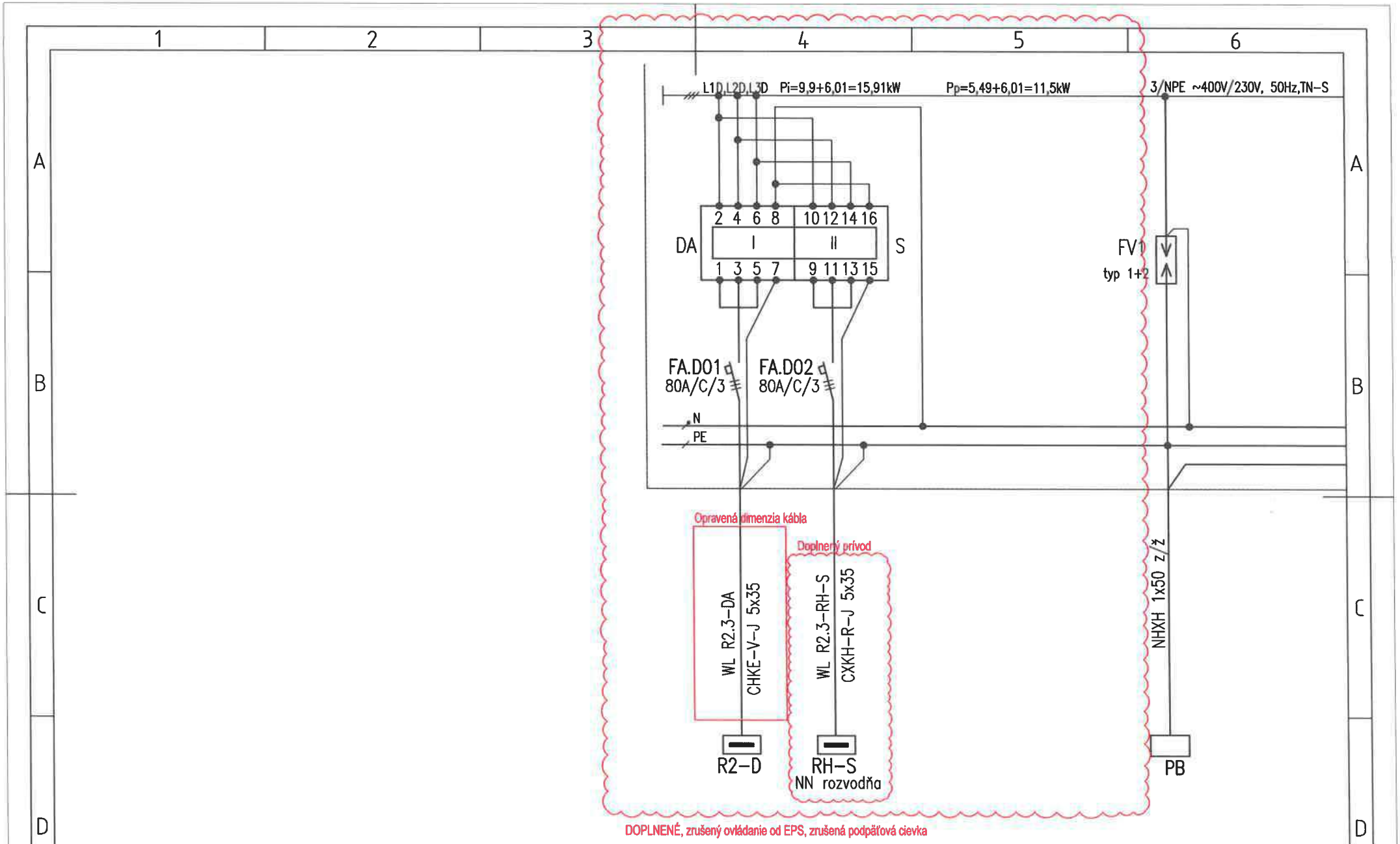

SPRACOVATEL:	AUTOR:	OBJEKT:	DÁTUM: 02/2026	MIERKA: –	LIST: 3/9	Č.ZÁK.:	Č.VÝKRESU:
	DGA DESIGN GRAPHIC ARCHITECTURE	SO 02 HLAVNÝ OBJEKT – DOSTAVBA NsP	ROZVÁDZAČ R2.3			274	43

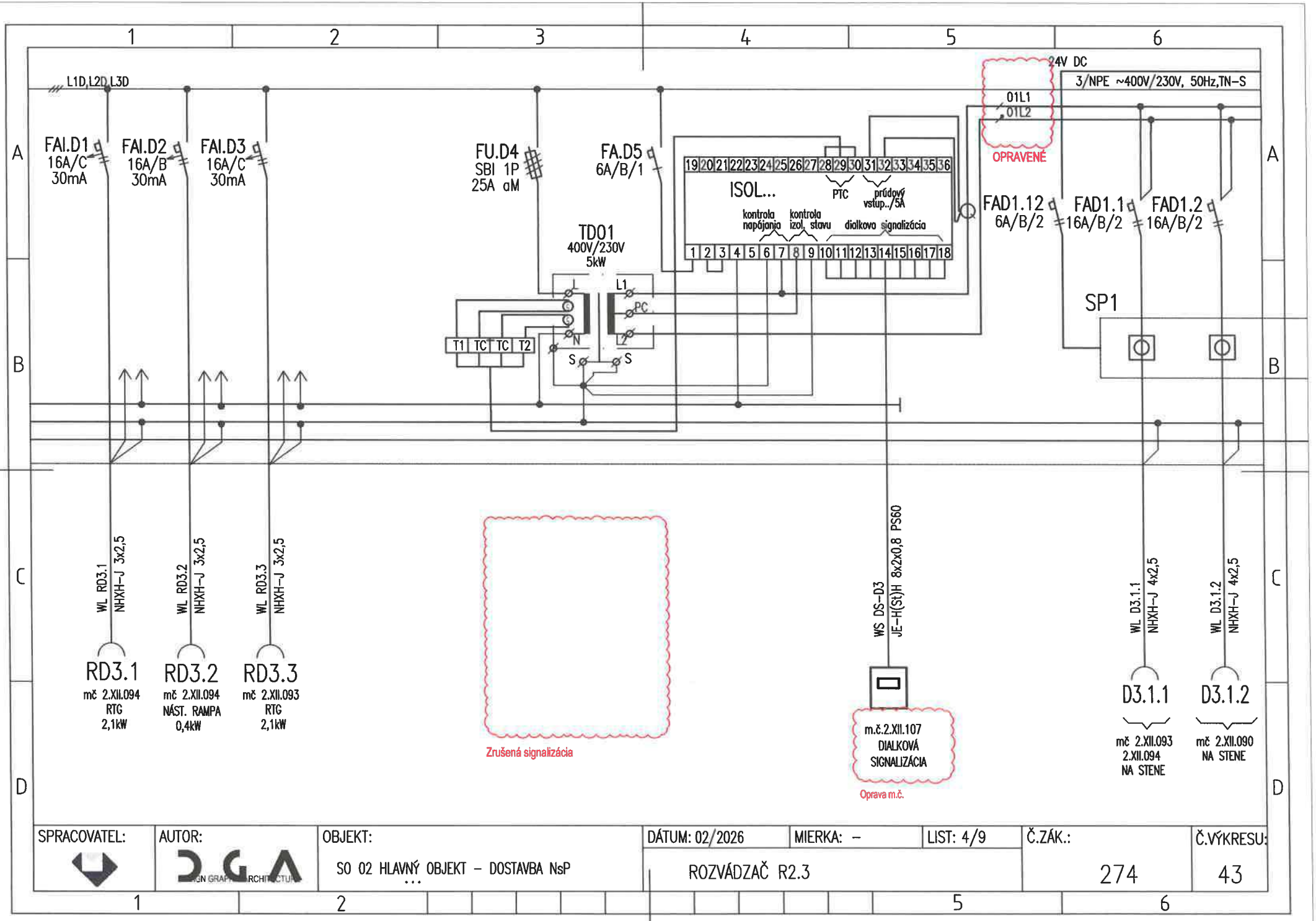

SPRACOVATEL:	AUTOR:	OBJEKT:	DÁTUM: 02/2026	MIERKA: –	LIST: 4/9	Č.ZÁK.:	Č.VÝKRESU:
	DGA	SO 02 HLAVNÝ OBJEKT – DOSTAVBA NsP	ROZVÁDZAČ R2.3			274	43

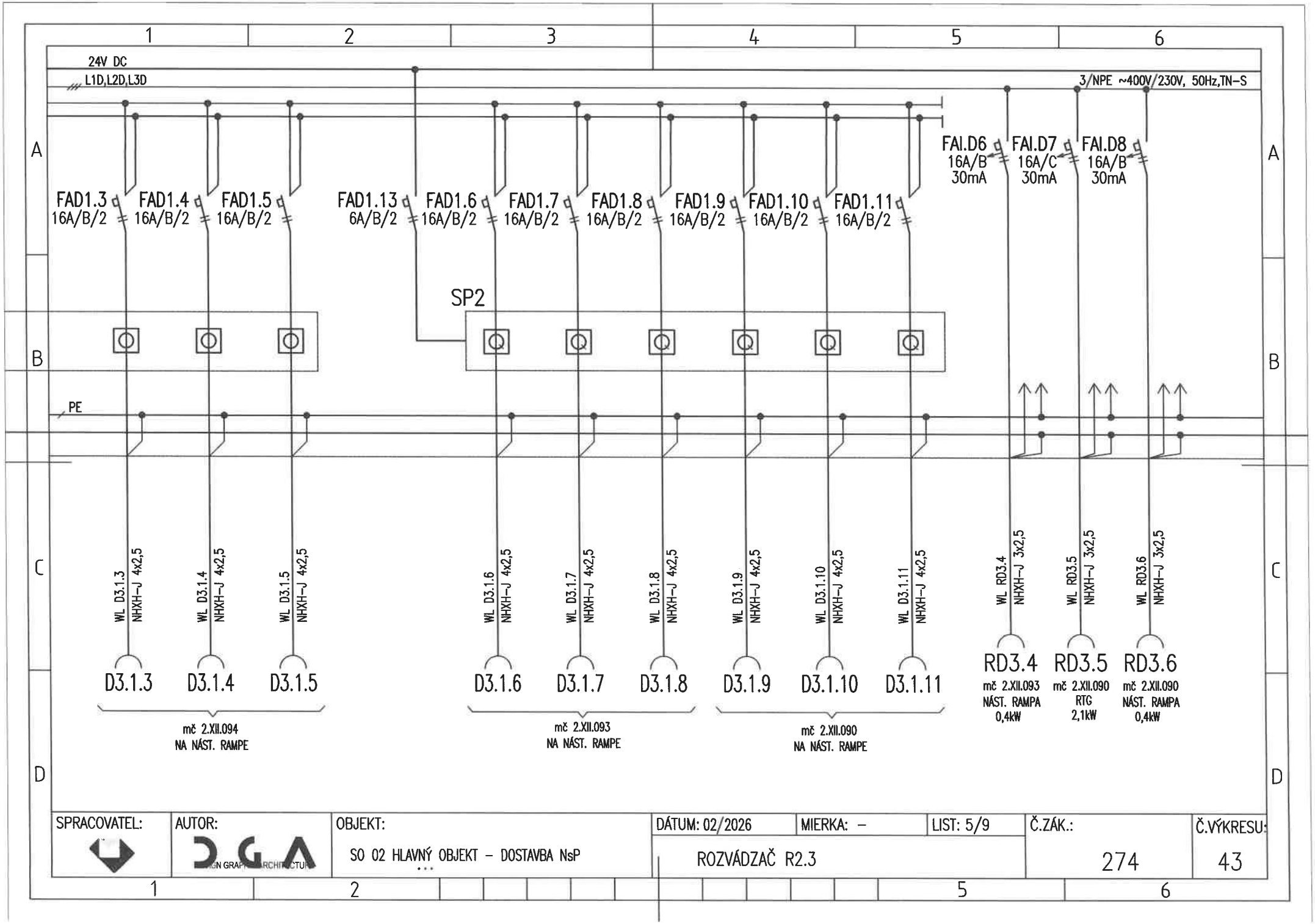

SPRACOVATEL:	AUTOR:	OBJEKT:	DÁTUM: 02/2026	MIERKA: –	LIST: 5/9	Č.ZÁK.:	Č.VÝKRESU:
	DGA	SO 02 HLAVNÝ OBJEKT – DOSTAVBA NsP	ROZVÁDZAČ R2.3			274	43

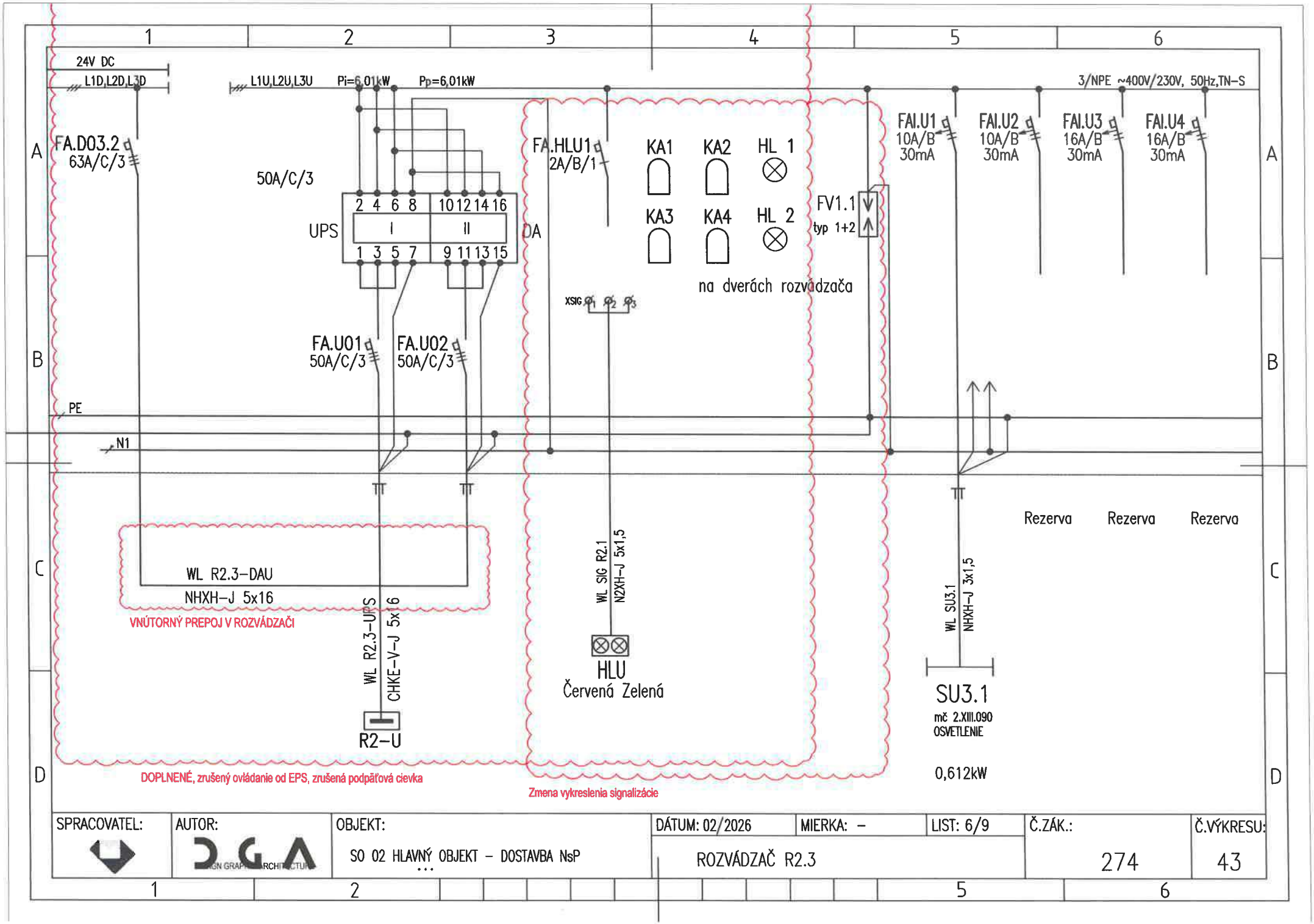
24V DC
L1D,L2D,L3D
L1U,L2U,L3U Pi=6,01kW Pp=6,01kW
3/NPE ~400V/230V, 50Hz,TN-S
FA.D03.2
63A/C/3
50A/C/3
UPS
2 4 6 8 10 12 14 16
I II
1 3 5 7 9 11 13 15
DA
FA.HLU1
2A/B/1
KA1 KA2 HL 1
KA3 KA4 HL 2
na dverách rozvádzača
FV1.1
typ 1+2
FAI.U1 10A/B 30mA
FAI.U2 10A/B 30mA
FAI.U3 16A/B 30mA
FAI.U4 16A/B 30mA
XSIG
FA.U01 50A/C/3
FA.U02 50A/C/3
PE
N1
WL R2.3-DAU
NHXH-J 5x16
VNÚTORNÝ PREPOJ V ROZVÁDZAČI
WL R2.3-UPS CHKE-V-J 5x16
R2-U
WL SIG R2.1 N2XH-J 5x1,5
HLU
Červená Zelená
Rezerva Rezerva Rezerva
WL SU3.1 NHXH-J 3x1,5
SU3.1
mč 2.XIII.090
OSVETLENIE
0,612kW
DOPLNENÉ, zrušený ovládanie od EPS, zrušená podpäťová cievka
Zmena vykreslenia signalizácie
SPRACOVATEL:
AUTOR:
OBJEKT:
SO 02 HLAVNÝ OBJEKT – DOSTAVBA NsP
DÁTUM: 02/2026
MIERKA: –
LIST: 6/9
Č.ZÁK.: 274
Č.VÝKRESU: 43
ROZVÁDZAČ R2.3

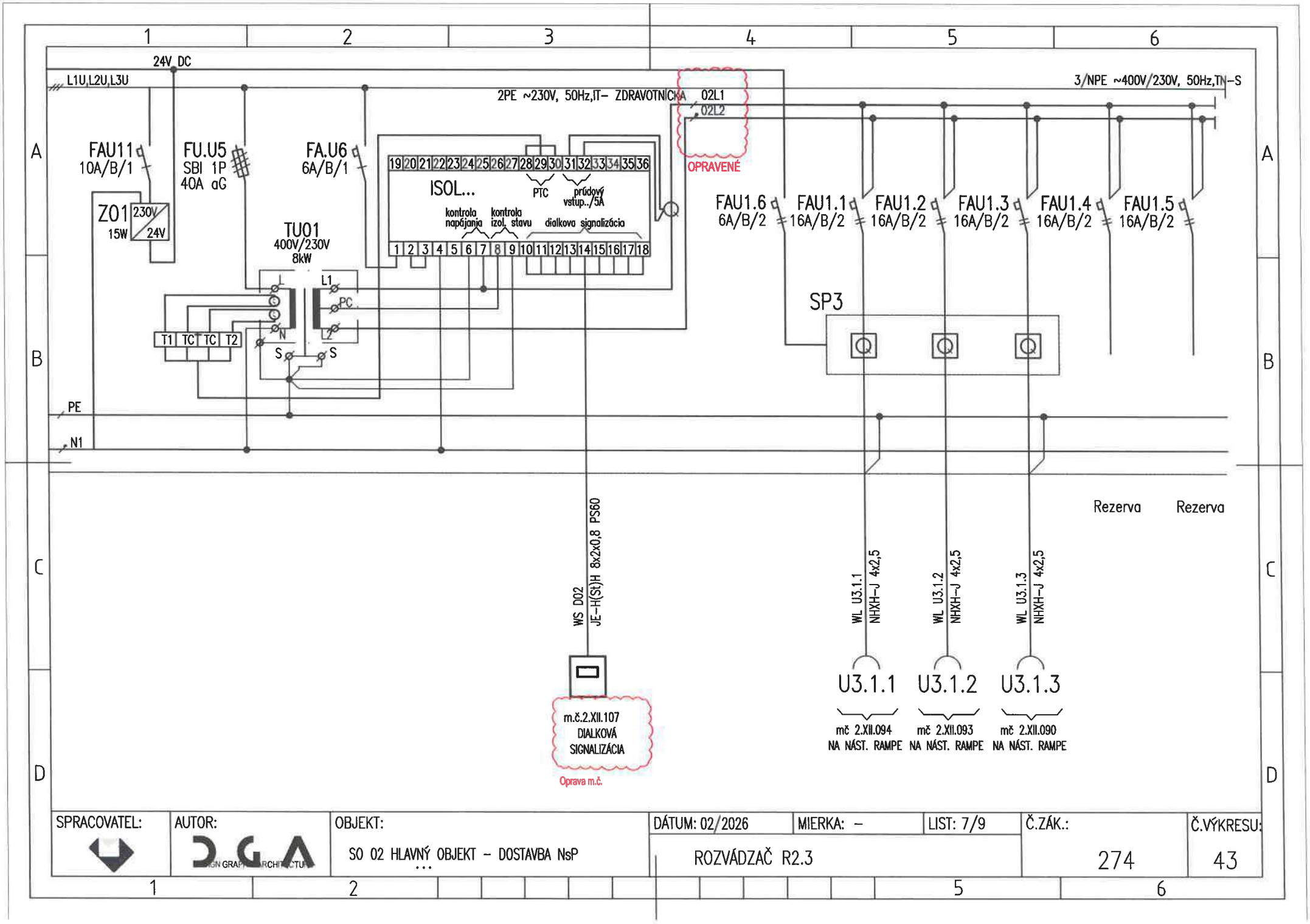

SPRACOVATEL:	AUTOR:	OBJEKT:	DÁTUM: 02/2026	MIERKA: –	LIST: 7/9	Č.ZÁK.:	Č.VÝKRESU:
	DGA	SO 02 HLAVNÝ OBJEKT – DOSTAVBA NsP	ROZVÁDZAČ R2.3			274	43

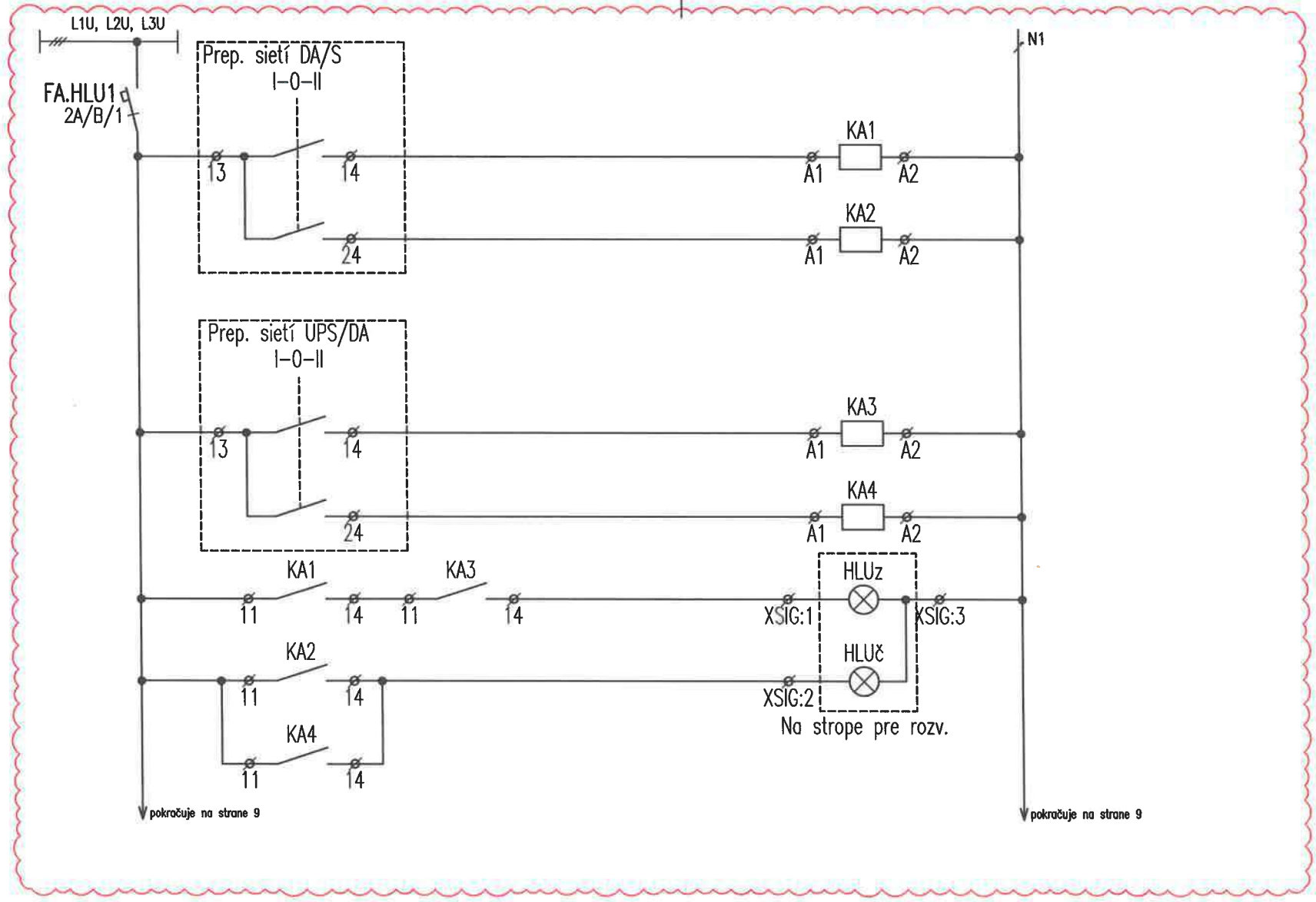

DOPLNENÁ SCHÉMA SIGNALIZÁCIE

SPRACOVATEL:	AUTOR:	OBJEKT:	DÁTUM: 02/2026	MIERKA: –	LIST: 8/9	Č.ZÁK.:	Č.VÝKRESU:
	DGA	SO 02 HLAVNÝ OBJEKT – DOSTAVBA NsP	ROZVÁDZAČ R2.3			274	43

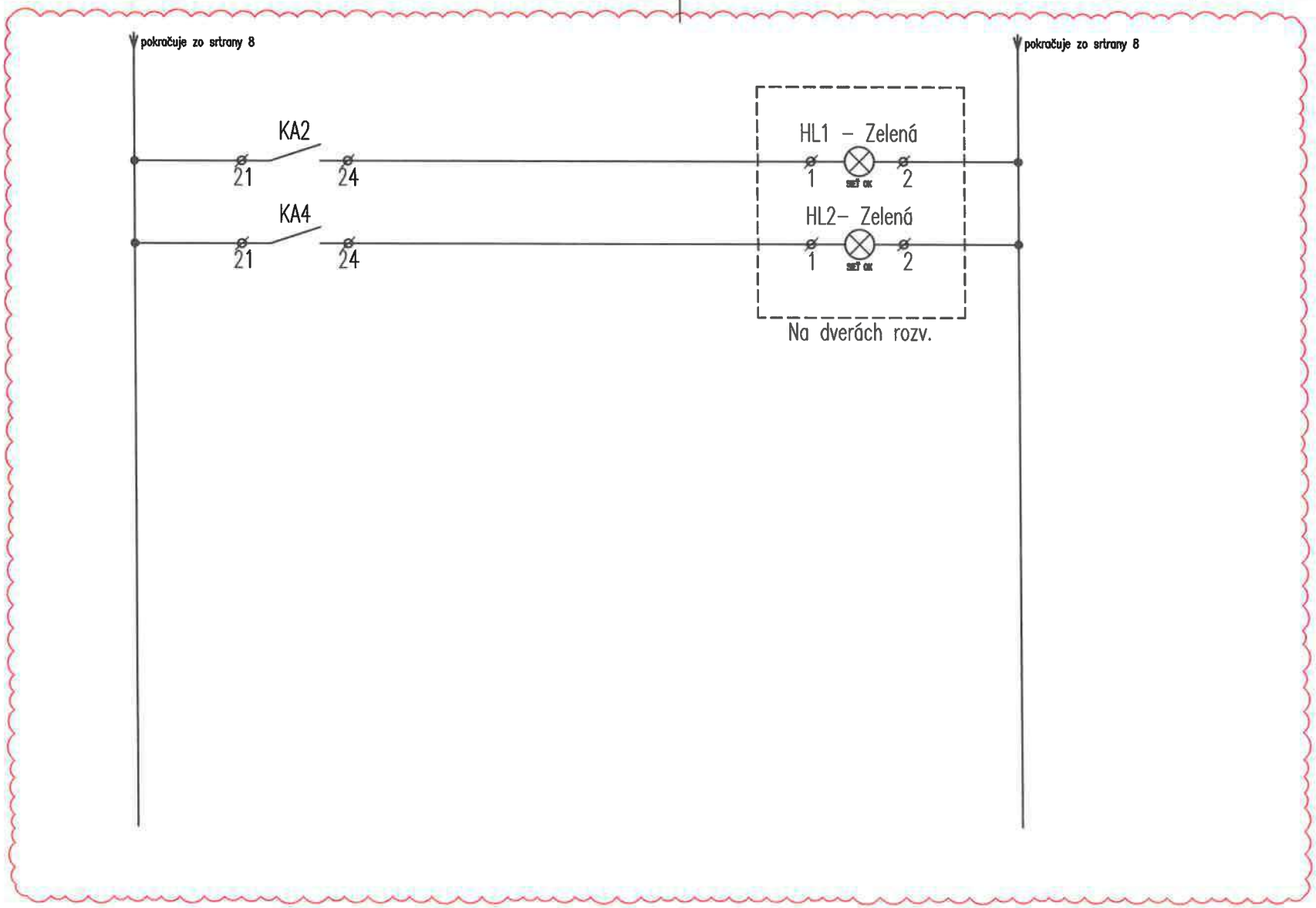

DOPLNENÁ SCHÉMA SIGNALIZÁCIE

SPRACOVATEL:	AUTOR:	OBJEKT:	DÁTUM: 02/2026	MIERKA: –	LIST: 9/9	Č.ZÁK.:	Č.VÝKRESU:
	DGA	SO 02 HLAVNÝ OBJEKT – DOSTAVBA NsP	ROZVÁDZAČ R2.3			274	43

UPOZORNENIE:
VSETKY NAVRHOVANÉ MATERIALY JE MOZNE NAHRADIT OBDOBNYMI MATERIALMI S PODOBNYMI STAVEBNOTECHNICKYMI A FYZIKALNYMI VLASTNOSTAMI INYCH CERTIFIKOVANYCH VYROBCOV !!!

schéma/plan

orientacia/orientation

revizia/revision	datum/date	obsah/contents
REVÍZIA 03	02/2026	Doplnenie informácie v poznámke: prúd. chrániče typu A, IT sieť priest. oddeliť doplnenie prepínača sietí, úprava signalizácie, doplnenie záložného prívodu

investor/client		Jána Janského 1 052 01 Spišská Nová Ves	Miriama Letovanec Ing. Jaroslav Šipoš Ing. Viktor Korba Ing. Paulína Ščasná Ing. Marek Klimko
author/desinger	DutchHealthArchitects	Wilhelminakade 310 3072 AR Rotterdam The Netherlands www.dutchhealtharchitects.nl	
co-author/desinger	d.g.A. design graphic architecture s.r.o.	Sídlo: Jiráskova 38, Prešov Atelier: Popradská 80, Košice Tel: +421 55 644 4397 atelierdga@mail.t-com.sk	Ing.mgr.arch. Radovan Gonos Ing. Martin Kušnírik Ing. Peter Cimbal Ing. Matúš Chomjak Ing. Ľubomíra Šimková
vypracoval/drawn by	Montin s.r.o.	Žriedlová 28, Košice Tel: +421 55 550 16 12 montin@montin.sk www.montin.sk	Ing. Dana Wagnerová Ing. Jozef Király, PhD. Ing. Pavol Mlynár

generalny projektant/ general desinger	Ing.mgr.arch. Radovan Gonos	autorizácia/authorisation
zodpovedny projektant/ responsibledesigner	Ing.Jozef Király, PhD.	
hip/gpe	Ing.mgr.arch. Radovan Gonos	
projekt/project	DOSTAVBA A REKONŠTRUKCIA LOŽKOVEJ ČASTI NEMOCNICE S POLIKLINIKOU V SPIŠSKEJ NOVEJ VSI	
miesto/place	Spišská Nová Ves, Jána Janského 1, 052 01 Katastrálne územie: Spišská Nová Ves Parcela č.: 1094/1, 1094/17, 1094/81, 1094/82, 1094/98, 1094/99, 1095, 1096, 9243/18	
stavebný objekt/building	SO 02 HLAVNÝ OBJEKT - DOSTAVBA NsP	
vykres/plan	Rozvádzač R2.4	

mierka/scale		rozmer vykresu/plan dimension	A4x12	vykres/plan	ELI-SIL-44

2	7	4	R	P	0	0	2	0	3	0	2	2	6		profesia/discipline	ELI-SIL
akcia/action			stupeň/stage		st.objekt/building			revizia/revision		datum/date				paré	číslo zákazky	

d.g.A. design graphic architecture s.r.o., Jiraskova 38, 080 05 Presov, atelier Popradska 80, 040 011 Kosice, zapisana v OR OS Presov, oddiel Sro, vlozka 17132/P, tel.+421 55 6444397, mail. atelierdga@mail.t-com.sk, ICO. 36 514 241, DIC. 202 214 2727

ROZVÁDZAČ R2.4

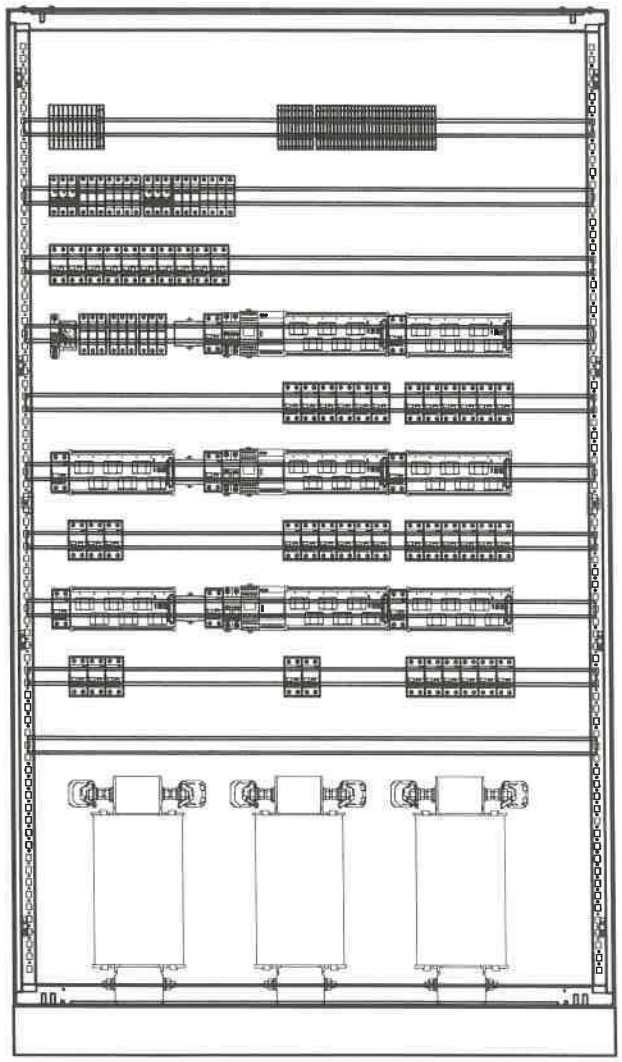

POZNÁMKA:

- POUŽITÉ BUDÚ IT TRANSFORMÁTORY SO ZNÍŽENÝMI PREVÁDZKOVÝMI STRATAMI.
- VYHOTOVENÉ ROZVÁDZAČE MUSIA REŠPEKTOVAŤ PRÍSLUŠNÉ STAVEBNÉ OTVORY.
- VŠETKY PRÚDOVÉ CHRÁNIČE BUDÚ TYPU A.
- IT sieť priestorovo oddeliť

DOPLNENÉ

ROZVODNÝ SYSTÉM:
3NPE~50Hz, 400V,230V/TN-S
2/PE AC 230V, 50Hz, IT

OCHRANNÉ OPATRENIA:
SAMOČINNÝM ODPOJENÍM NAPÁJANIA
DVOJITOU ALEBO ZOSILNENOU IZOLÁCIOU
PRÚDOVÝM CHRÁNIČOM RCD 30mA

ROZMER: 1200x400x2000+100 (š x hl x v)
KRYTIE IP: 40/20
PRÍVODY/VÝVODY: ZHORA/ZHORA

SPRACOVATEL:	AUTOR:	OBJEKT:	DÁTUM: 02/2026	MIERKA: –	LIST: 2/12	Č.ZÁK.:	Č.VÝKRESU:
	DGA	SO 02 HLAVNÝ OBJEKT – DOSTAVBA NsP	ROZVÁDZAČ R2.4			274	44

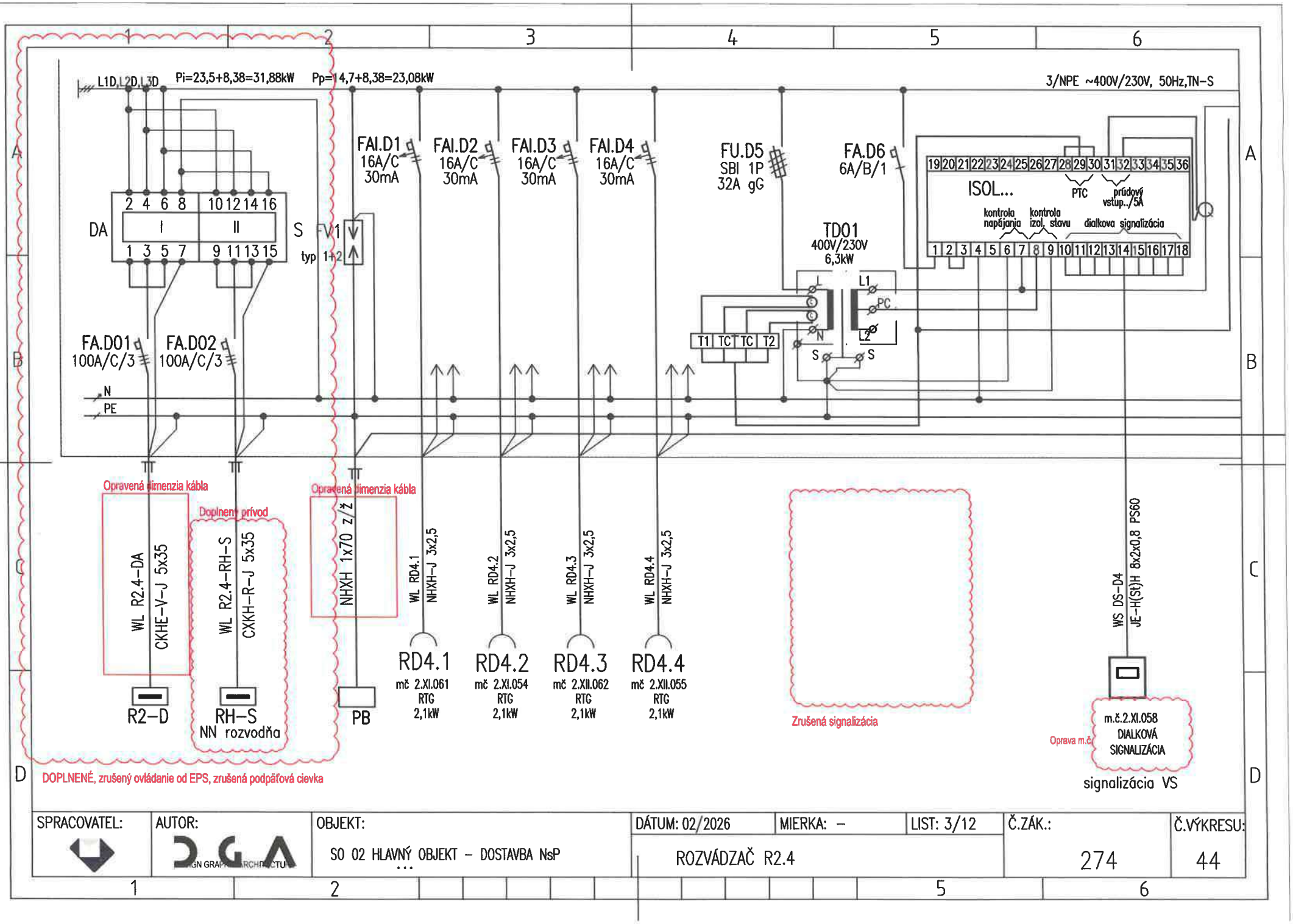

SPRACOVATEL:	AUTOR:	OBJEKT:	DÁTUM: 02/2026	MIERKA: –	LIST: 3/12	Č.ZÁK.:	Č.VÝKRESU:
	DGA	SO 02 HLAVNÝ OBJEKT – DOSTAVBA NsP	ROZVÁDZAČ R2.4			274	44

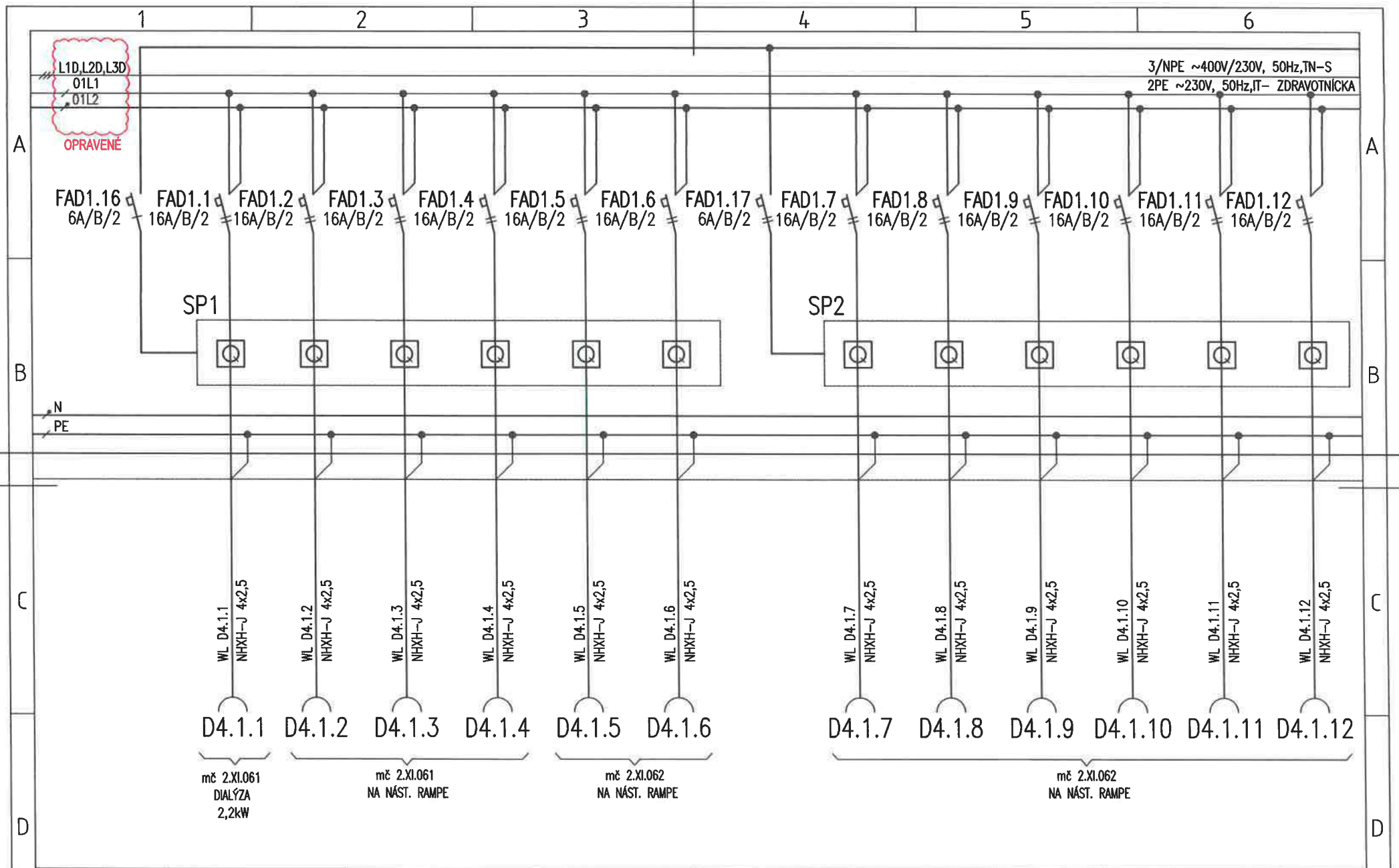

SPRACOVATEL:	AUTOR:	OBJEKT:	DÁTUM: 02/2026	MIERKA: –	LIST: 4/12	Č.ZÁK.:	Č.VÝKRESU:
	DGA	SO 02 HLAVNÝ OBJEKT – DOSTAVBA NsP	ROZVÁDZAČ R2.4			274	44

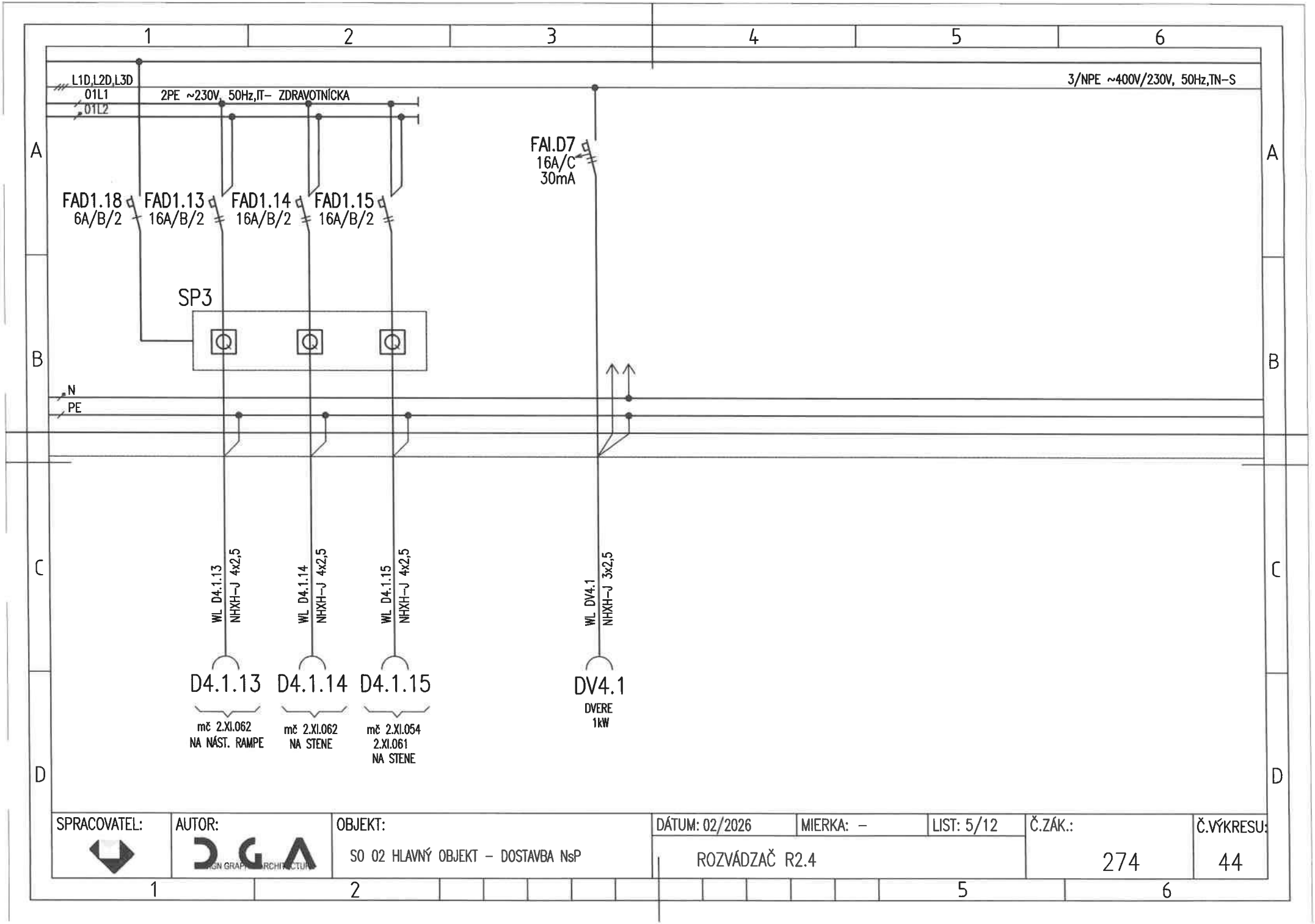

SPRACOVATEL:	AUTOR:	OBJEKT:	DÁTUM: 02/2026	MIERKA: –	LIST: 5/12	Č.ZÁK.:	Č.VÝKRESU:
	DGA	SO 02 HLAVNÝ OBJEKT – DOSTAVBA NsP	ROZVÁDZAČ R2.4			274	44

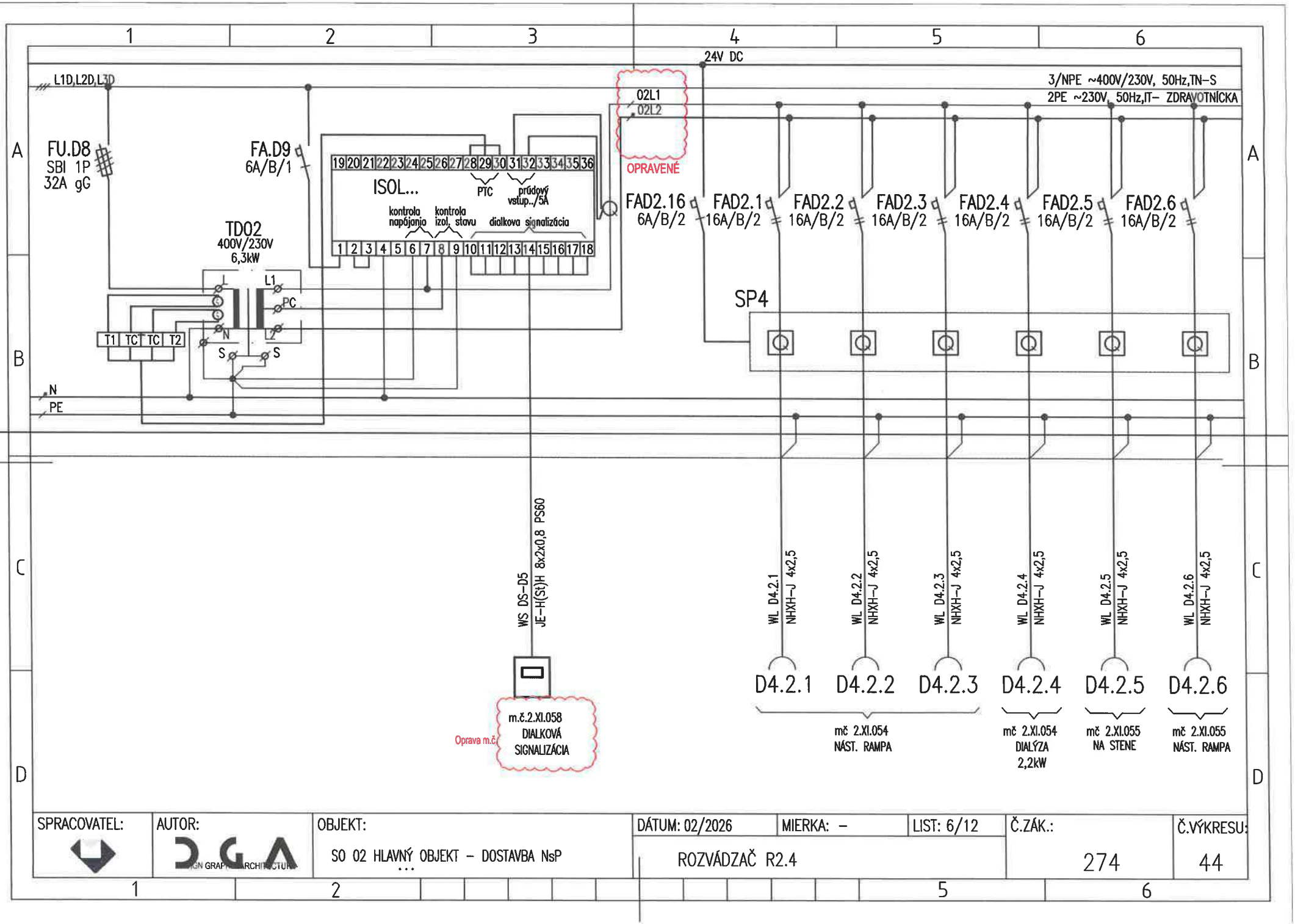

SPRACOVATEL:	AUTOR:	OBJEKT:	DÁTUM: 02/2026	MIERKA: –	LIST: 6/12	Č.ZÁK.:	Č.VÝKRESU:
	DGA	SO 02 HLAVNÝ OBJEKT – DOSTAVBA NsP	ROZVÁDZAČ R2.4			274	44

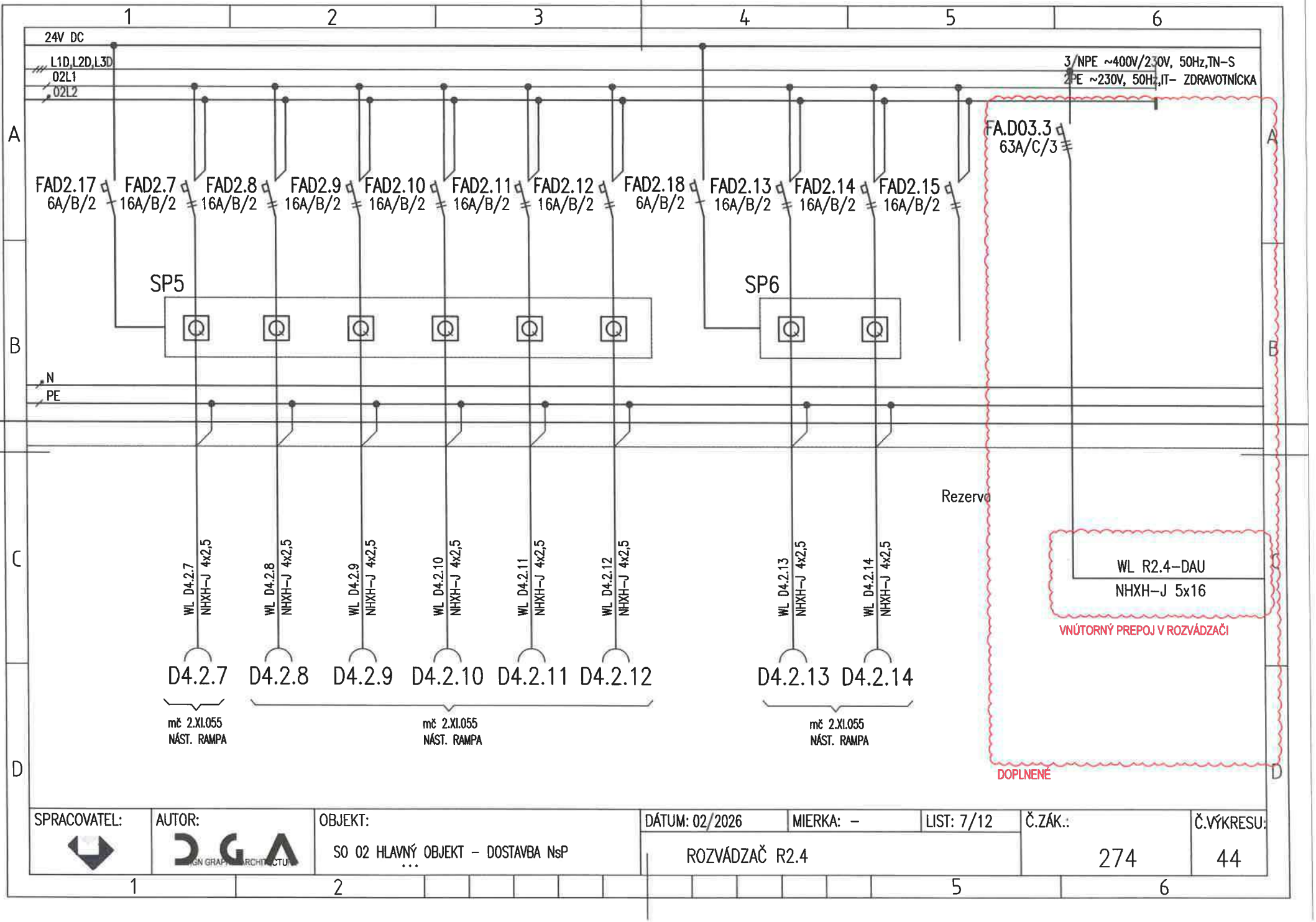

SPRACOVATEL:	AUTOR:	OBJEKT:	DÁTUM: 02/2026	MIERKA: –	LIST: 7/12	Č.ZÁK.:	Č.VÝKRESU:
	DGA	SO 02 HLAVNÝ OBJEKT – DOSTAVBA NsP	ROZVÁDZAČ R2.4			274	44

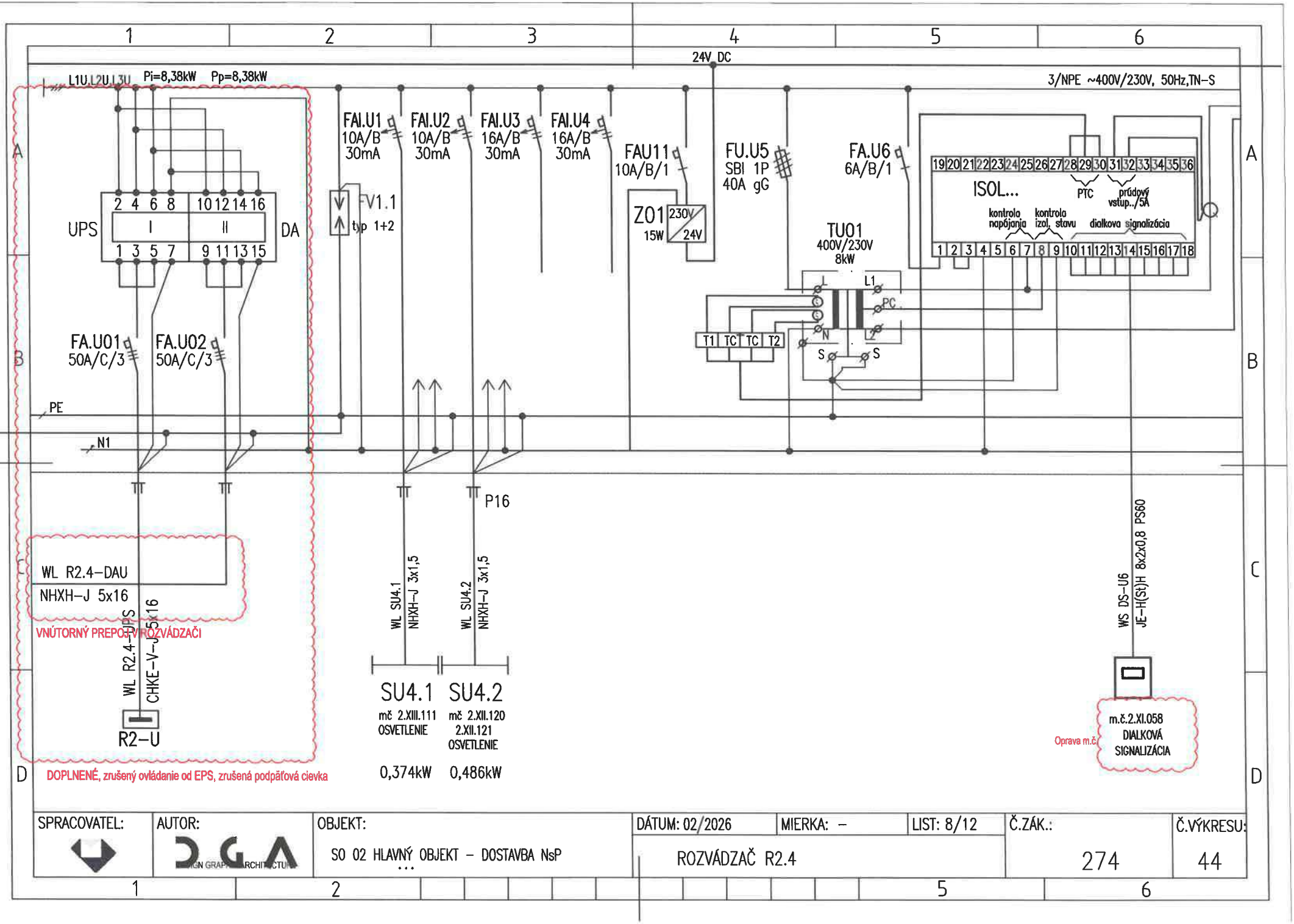

SPRACOVATEL:	AUTOR:	OBJEKT:	DÁTUM: 02/2026	MIERKA: –	LIST: 8/12	Č.ZÁK.:	Č.VÝKRESU:
	DGA	SO 02 HLAVNÝ OBJEKT – DOSTAVBA NsP	ROZVÁDZAČ R2.4			274	44

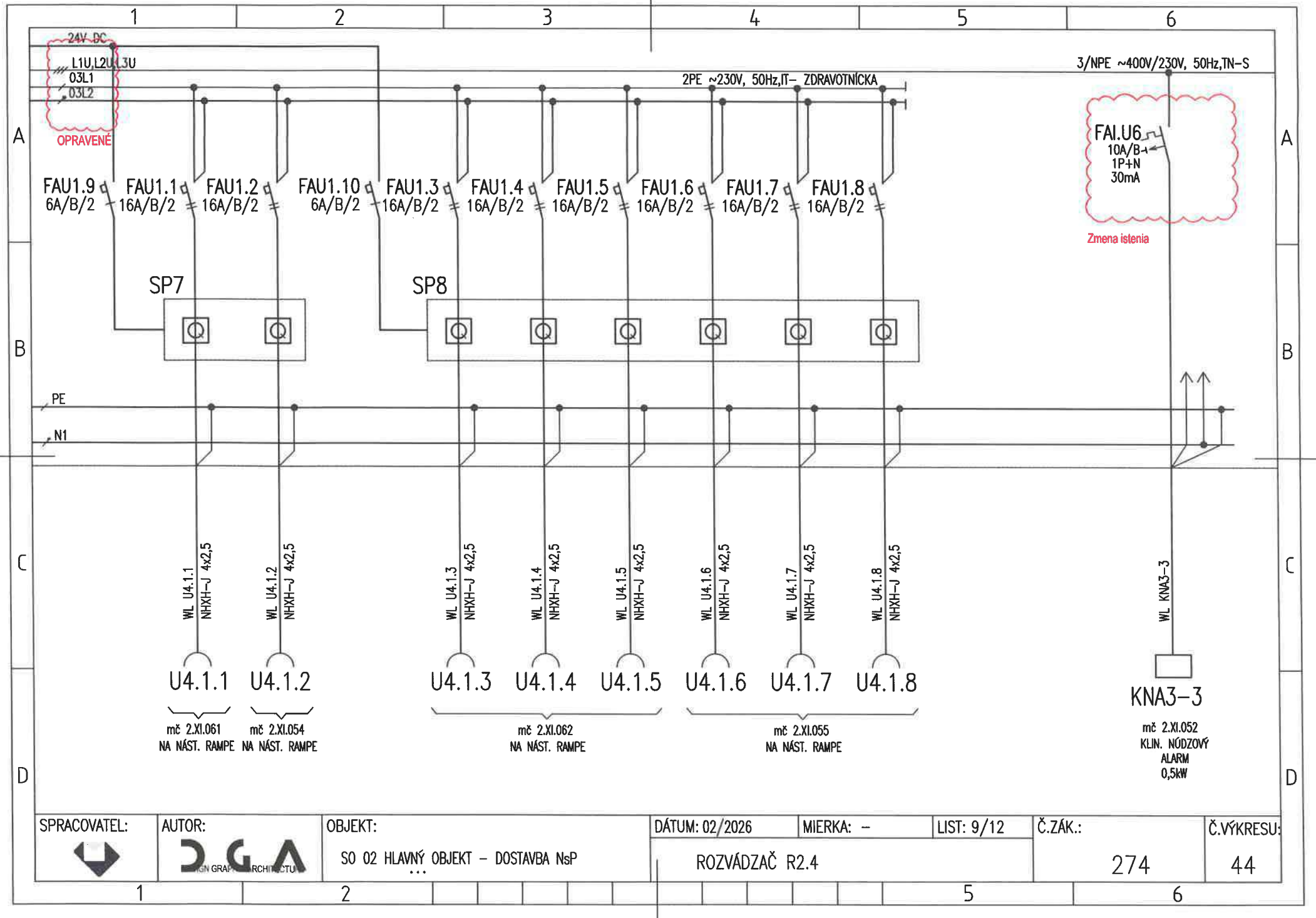

SPRACOVATEL:	AUTOR:	OBJEKT:	DÁTUM: 02/2026	MIERKA: –	LIST: 9/12	Č.ZÁK.:	Č.VÝKRESU:
	DGA	SO 02 HLAVNÝ OBJEKT – DOSTAVBA NsP	ROZVÁDZAČ R2.4			274	44

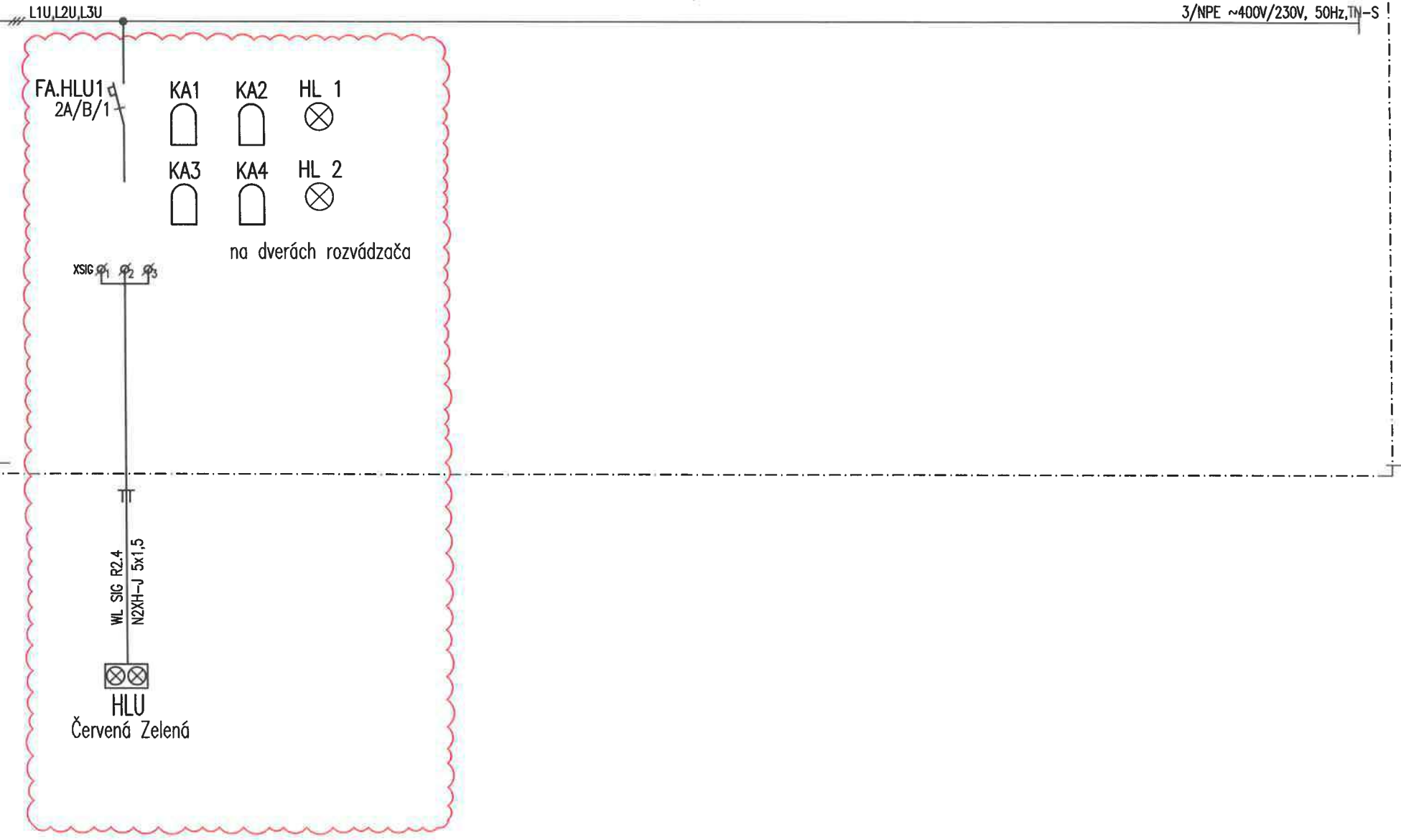

Zmena vykreslenia signalizácie

SPRACOVATEL:	AUTOR:	OBJEKT:	DÁTUM: 02/2026	MIERKA: –	LIST: 10/12	Č.ZÁK.:	Č.VÝKRESU:
	DGA	SO 02 HLAVNÝ OBJEKT – DOSTAVBA NsP	ROZVÁDZAČ R2.4			274	44

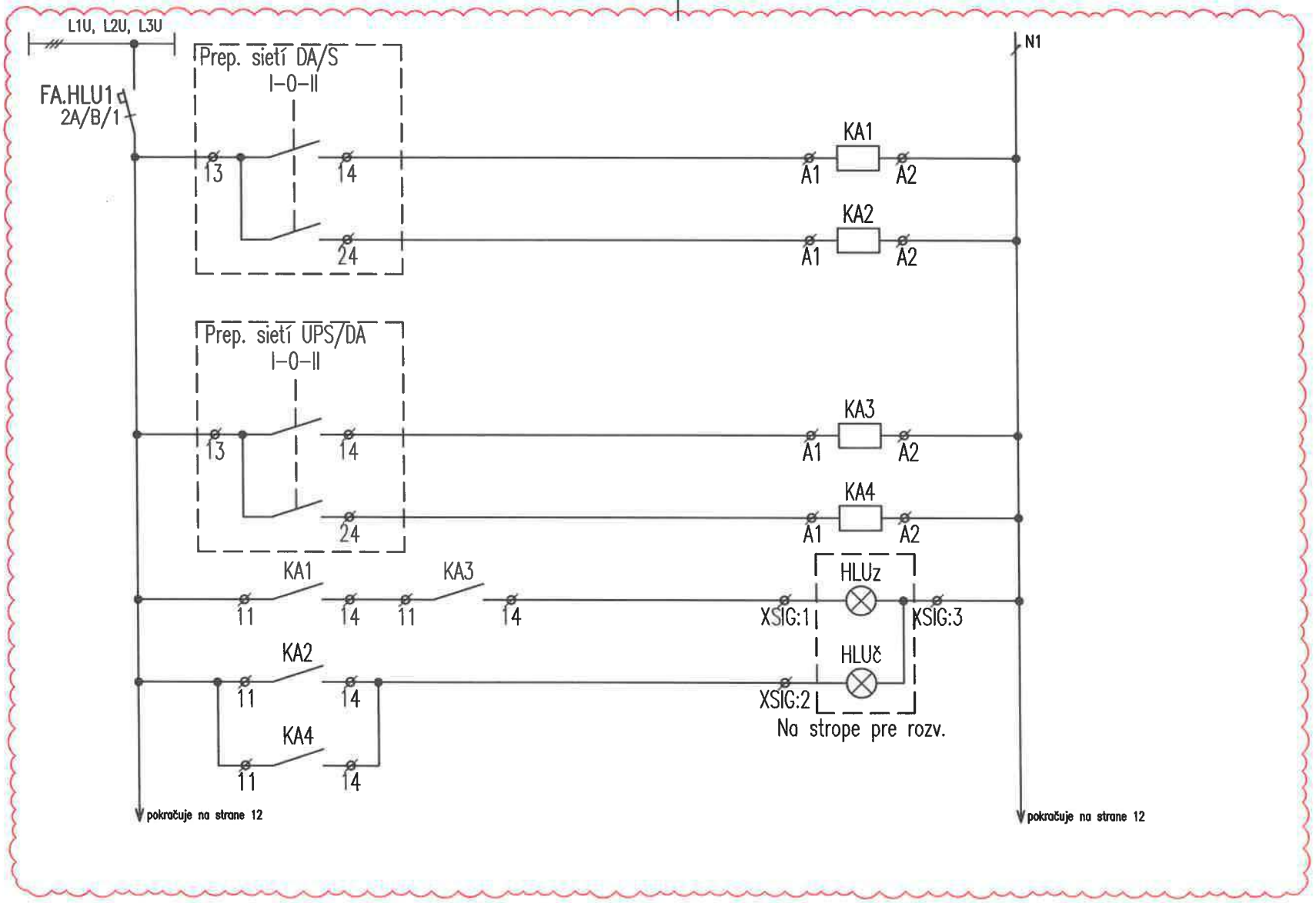

DOPLNENÁ SCHÉMA SIGNALIZÁCIE

SPRACOVATEL:	AUTOR:	OBJEKT:	DÁTUM: 02/2026	MIERKA: –	LIST: 11/12	Č.ZÁK.:	Č.VÝKRESU:
	DGA	SO 02 HLAVNÝ OBJEKT – DOSTAVBA NsP	ROZVÁDZAČ R2.4			274	44

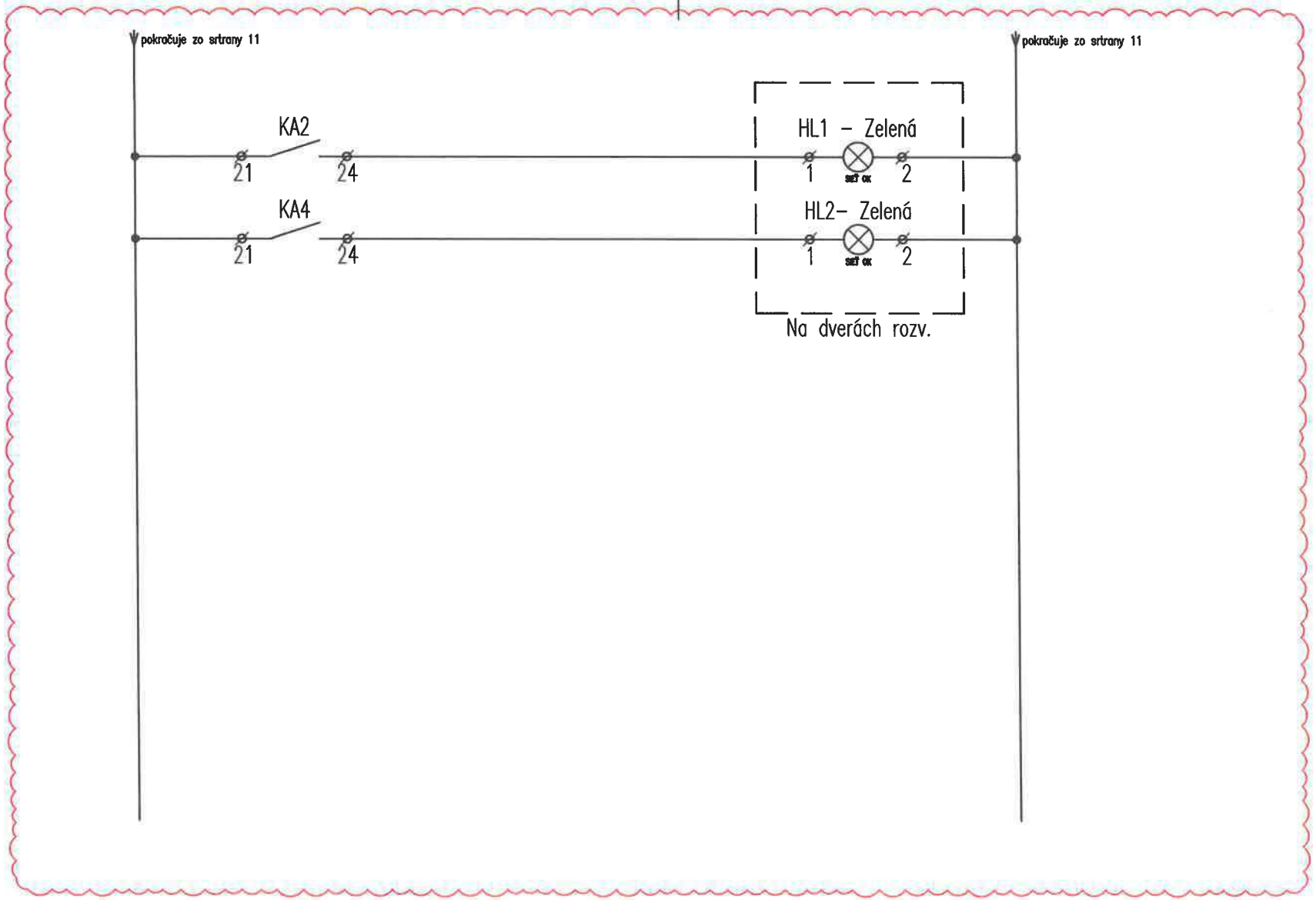

DOPLNENÁ SCHÉMA SIGNALIZÁCIE

SPRACOVATEL:	AUTOR:	OBJEKT:	DÁTUM: 02/2026	MIERKA: –	LIST: 12/12	Č.ZÁK.:	Č.VÝKRESU:
	DGA	SO 02 HLAVNÝ OBJEKT – DOSTAVBA NsP	ROZVÁDZAČ R2.4			274	44

UPOZORNENIE:
VSETKY NAVRHOVANÉ MATERIALY JE MOZNE NAHRADIT OBDOBNYMI MATERIALMI S PODOBNYMI STAVEBNOTECHNICKYMI A FYZIKALNYMI VLASTNOSTAMI INYCH CERTIFIKOVANYCH VYROBCOV !!!

schéma/plan

orientacia/orientation

revizia/revision	datum/date	obsah/contents
REVÍZIA 04	02/2026	Doplnenie informácie v poznámke: prúd. chrániče typu A, IT sieť priest. oddelií úprava nesprávneho číslovania vybraných miestností, úprava signalizácie, doplnenie záložného privodu

investor/client		Jána Janského 1 052 01 Spišská Nová Ves	Miriama Letovanec Ing. Jaroslav Šipoš Ing. Viktor Korba Ing. Paulína Šćasná Ing. Marek Klimko
author/desinger	DutchHealthArchitects	Wilhelminakade 310 3072 AR Rotterdam The Netherlands www.dutchhealtharchitects.nl	
co-author/desinger	d.g.A. design graphic architecture s.r.o.	Sídlo: Jiráskova 38, Prešov Atelier: Popradská 80, Košice Tel: +421 55 644 4397 atelierdga@mail.t-com.sk	Ing.mgr.arch. Radovan Gonos Ing. Martin Kušnírik Ing. Peter Cimbal Ing. Matúš Chomjak Ing. Ľubomíra Šimková
vypracoval/drawn by	Montin s.r.o.	Žriedlová 28, Košice Tel: +421 55 550 16 12 montin@montin.sk www.montin.sk	Ing. Dana Wagnerová Ing. Jozef Király, PhD. Ing. Pavol Mlynár

generalny projektant/ general desinger	Ing.mgr.arch. Radovan Gonos	autorizácia/authorisation
zodpovedny projektant/ responsibledesigner	Ing.Jozef Király, PhD.	
hip/gpe	Ing.mgr.arch. Radovan Gonos	
projekt/project	DOSTAVBA A REKONŠTRUKCIA LOŽKOVEJ ČASTI NEMOCNICE S POLIKLINIKOU V SPIŠSKEJ NOVEJ VSI	
miesto/place	Spišská Nová Ves, Jána Janského 1, 052 01 Katastrálne územie: Spišská Nová Ves Parcela č.: 1094/1, 1094/17, 1094/81, 1094/82, 1094/98, 1094/99, 1095, 1096, 9243/18	
stavebný objekt/building	SO 02 HLAVNÝ OBJEKT - DOSTAVBA NsP	
vykres/plan	Rozvádzač R2.5	

mierka/scale		rozmer vykresu/plan dimension	A4x14	vykres/plan	ELI-SIL-45

2	7	4	R	P	0	0	2	0	4	0	2	2	6		profesia/discipline	ELI-SIL
akcia/action			stupeň/stage		st.objekt/building			revizia/revision		datum/date				paré	číslo zákazky	

d.g.A. design graphic architecture s.r.o., Jiraskova 38, 080 05 Presov, atelier Popradska 80, 040 011 Kosice, zapisana v OR OS Presov, oddiel Sro, vlozka 17132/P, tel.+421 55 6444397, mail. atelierdga@mail.t-com.sk, ICO. 36 514 241, DIC. 202 214 2727

ROZVÁDZAČ R2.5

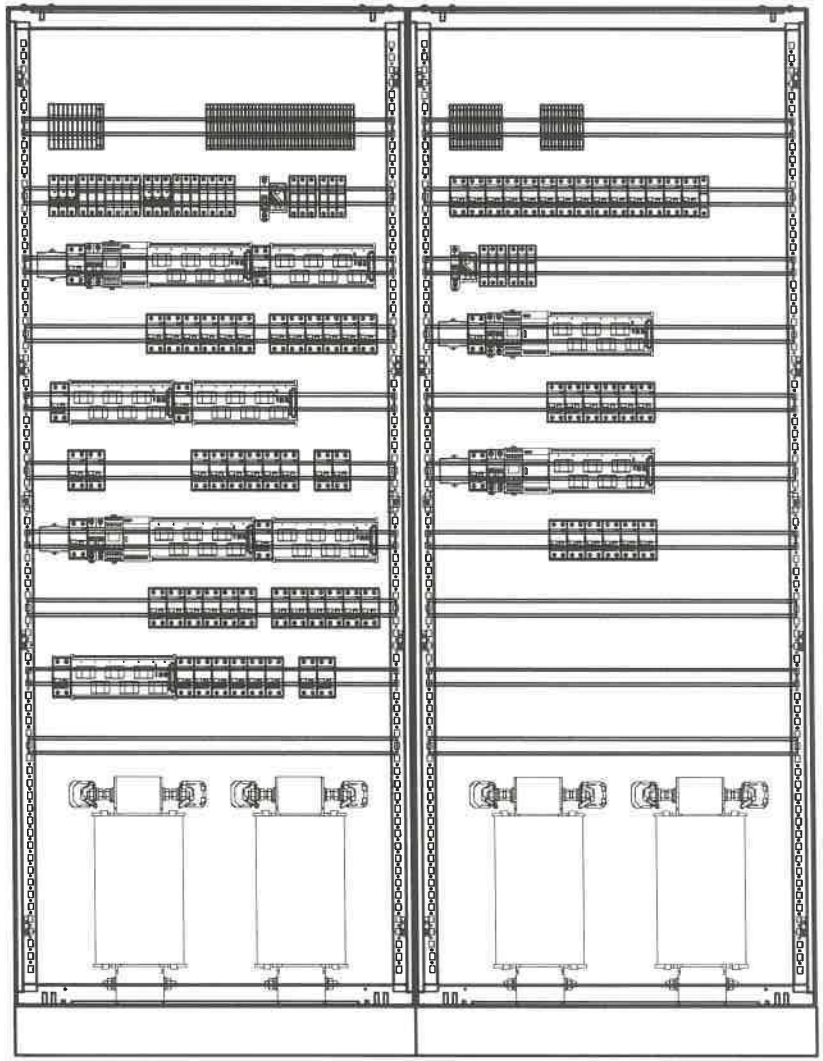

POZNÁMKA:

- POUŽITÉ BUDÚ IT TRANSFORMÁTORY SO ZNÍŽENÝMI PREVÁDZKOVÝMI STRATAMI.
- VYHOTOVENÉ ROZVÁDZAČE MUSIA REŠPEKTOVAŤ PRÍSLUŠNÉ STAVEBNÉ OTVORY.
- VŠETKY PRÚDOVÉ CHRÁNIČE BUDÚ TYPU A.
- IT siet priestorovo oddelit

DOPLNENÉ

ROZVODNÝ SYSTÉM:

3NPE~50Hz, 400V,230V/TN-S

2/PE AC 230V, 50Hz, IT

OCHRANNÉ OPATRENIA:

SAMOČINNÝM ODPOJENÍM NAPÁJANIA

DVOJITOU ALEBO ZOSILNENOU IZOLÁCIOU

PRÚDOVÝM CHRÁNIČOM RCD 30mA

ROZMER: 800+800x400x2000+100 (š x hl x v)

KRYTIE IP: 40/20

PRÍVODY/VÝVODY: ZHORA/ZHORA

SPRACOVATEL:	AUTOR:	OBJEKT:	DÁTUM: 02/2026	MIERKA: –	LIST: 2/14	Č.ZÁK.:	Č.VÝKRESU:
	DGA	SO 02 HLAVNÝ OBJEKT – DOSTAVBA NsP	ROZVÁDZAČ R2.5			274	45

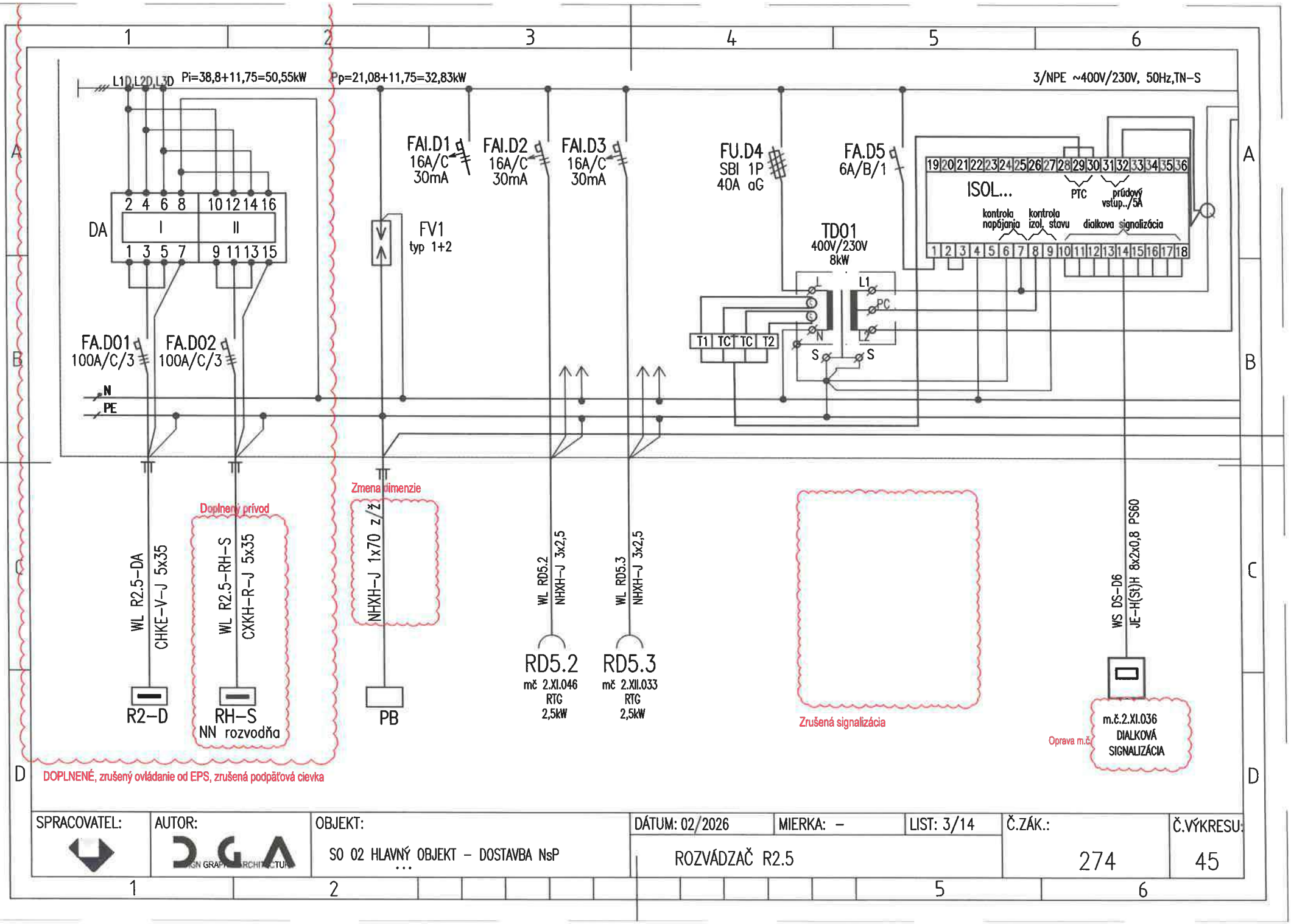

SPRACOVATEL:	AUTOR:	OBJEKT:	DÁTUM: 02/2026	MIERKA: –	LIST: 3/14	Č.ZÁK.:	Č.VÝKRESU:
	DGA	SO 02 HLAVNÝ OBJEKT – DOSTAVBA NsP	ROZVÁDZAČ R2.5			274	45

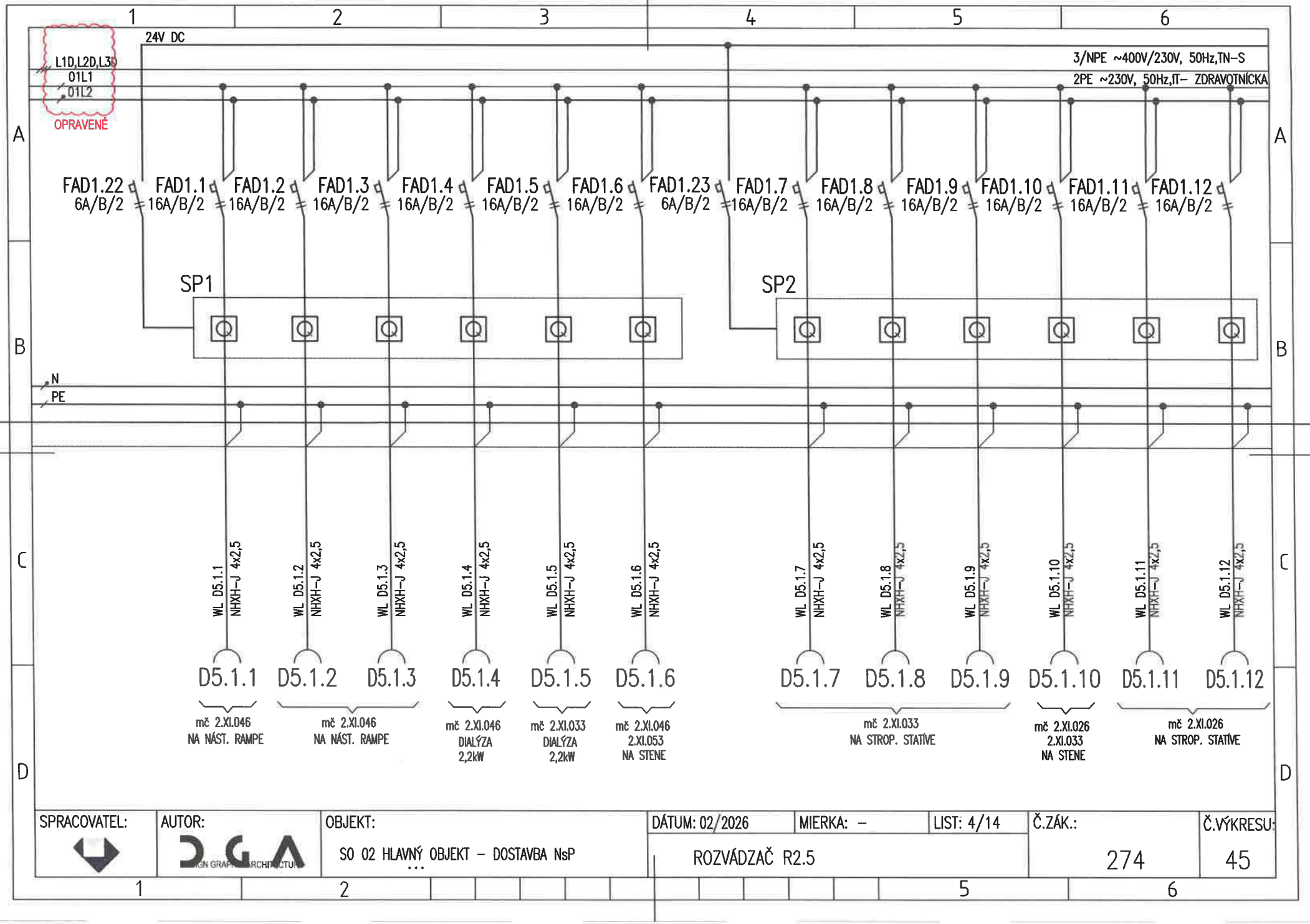

SPRACOVATEL:	AUTOR:	OBJEKT:	DÁTUM: 02/2026	MIERKA: –	LIST: 4/14	Č.ZÁK.:	Č.VÝKRESU:
	DGA	SO 02 HLAVNÝ OBJEKT – DOSTAVBA NsP …	ROZVÁDZAČ R2.5			274	45

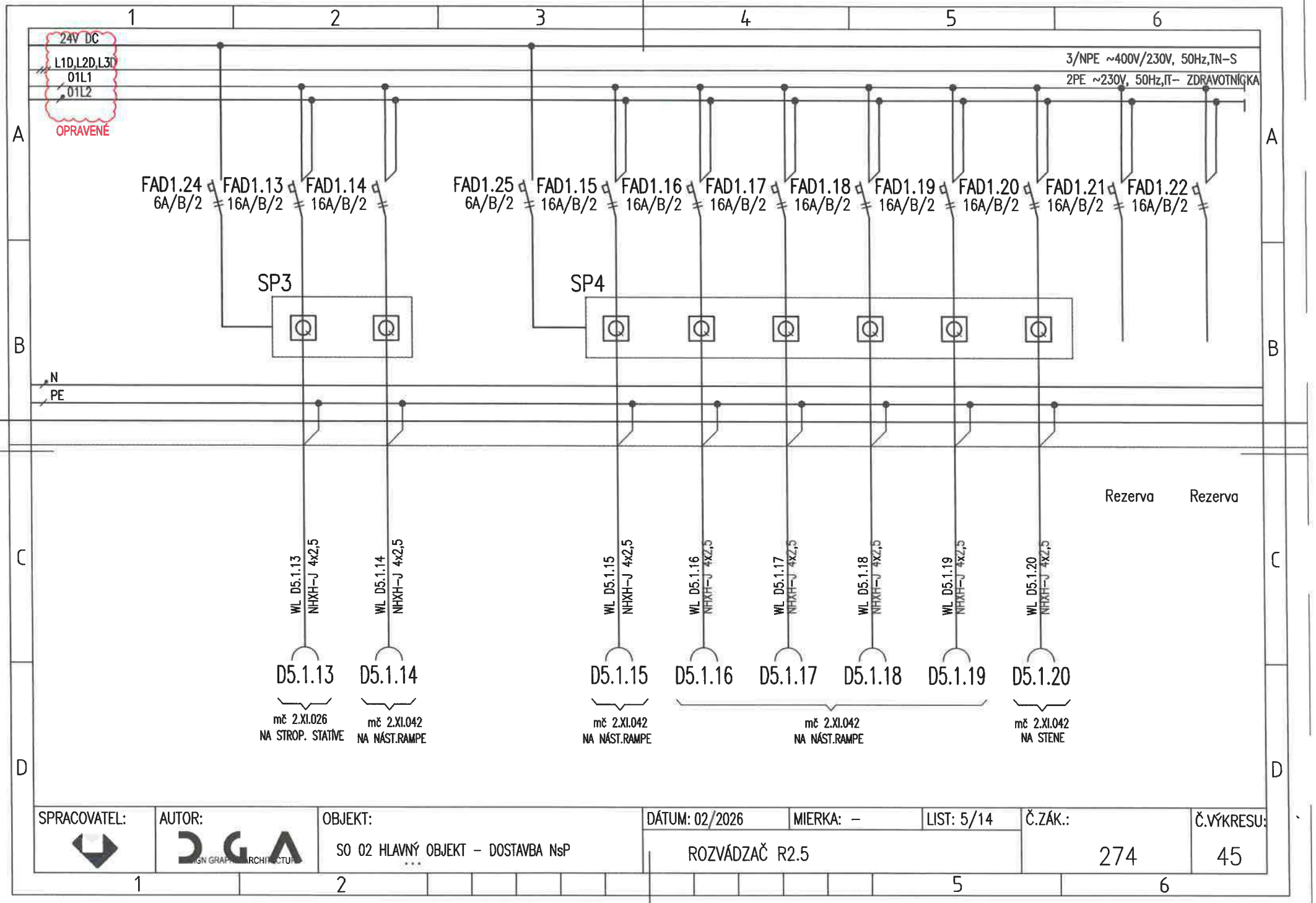

SPRACOVATEL:	AUTOR:	OBJEKT:	DÁTUM: 02/2026	MIERKA: –	LIST: 5/14	Č.ZÁK.:	Č.VÝKRESU:
	DGA	SO 02 HLAVNÝ OBJEKT – DOSTAVBA NsP	ROZVÁDZAČ R2.5			274	45

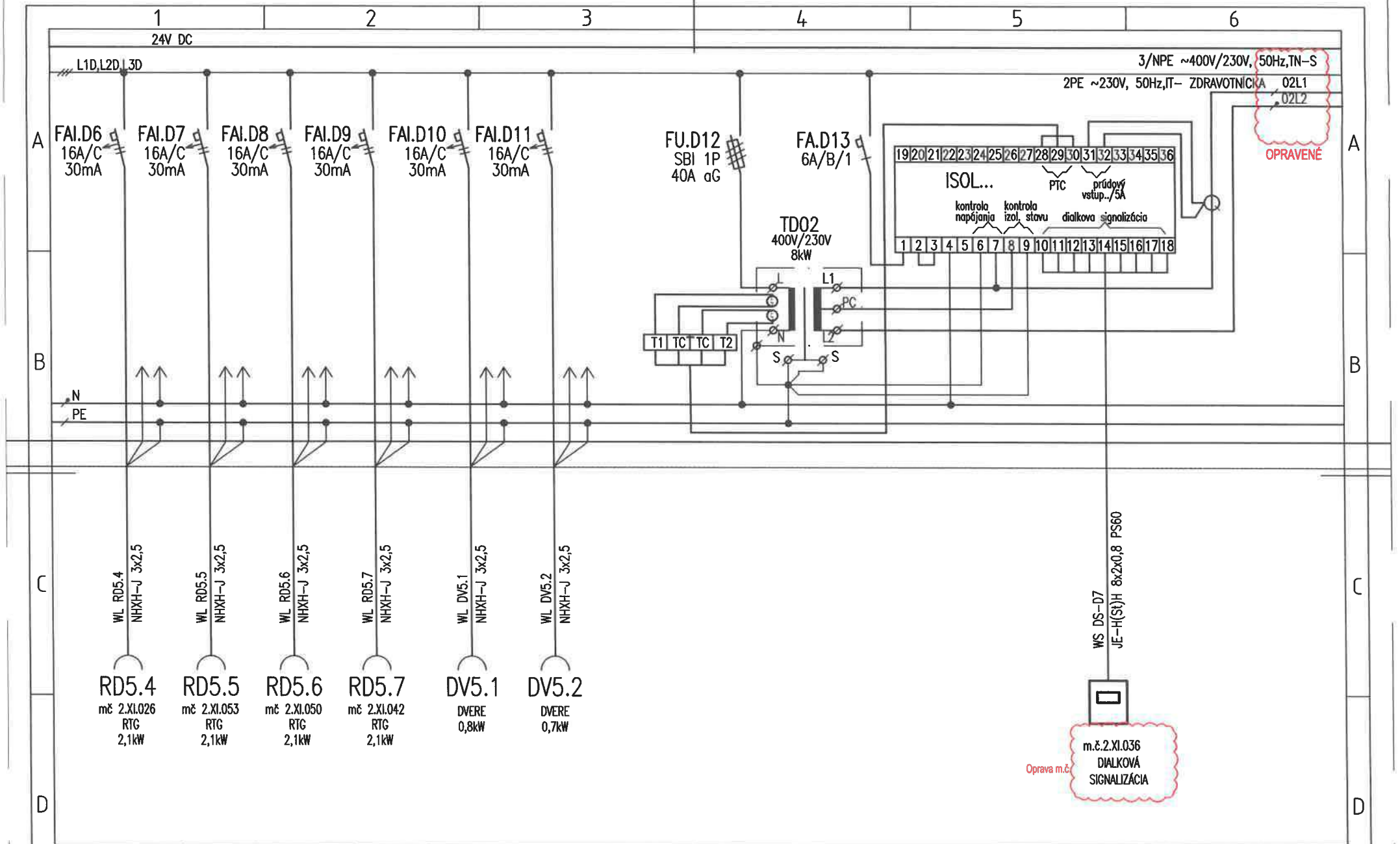

SPRACOVATEL:	AUTOR:	OBJEKT:	DÁTUM: 02/2026	MIERKA: –	LIST: 6/14	Č.ZÁK.:	Č.VÝKRESU:
	DGA	SO 02 HLAVNÝ OBJEKT – DOSTAVBA NsP	ROZVÁDZAČ R2.5			274	45

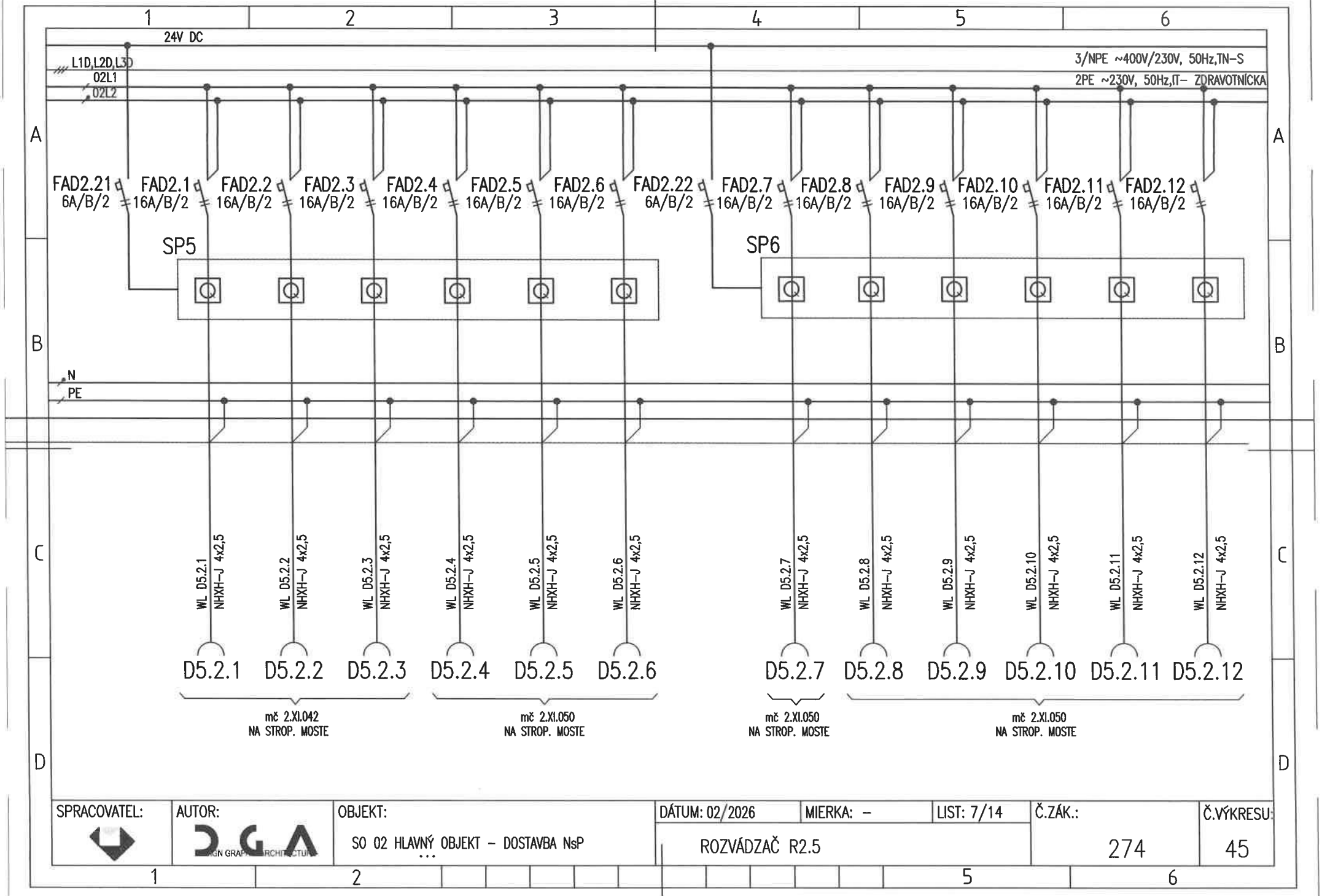

SPRACOVATEL:	AUTOR:	OBJEKT:	DÁTUM: 02/2026	MIERKA: –	LIST: 7/14	Č.ZÁK.:	Č.VÝKRESU:
	DGA	SO 02 HLAVNÝ OBJEKT – DOSTAVBA NsP …	ROZVÁDZAČ R2.5			274	45

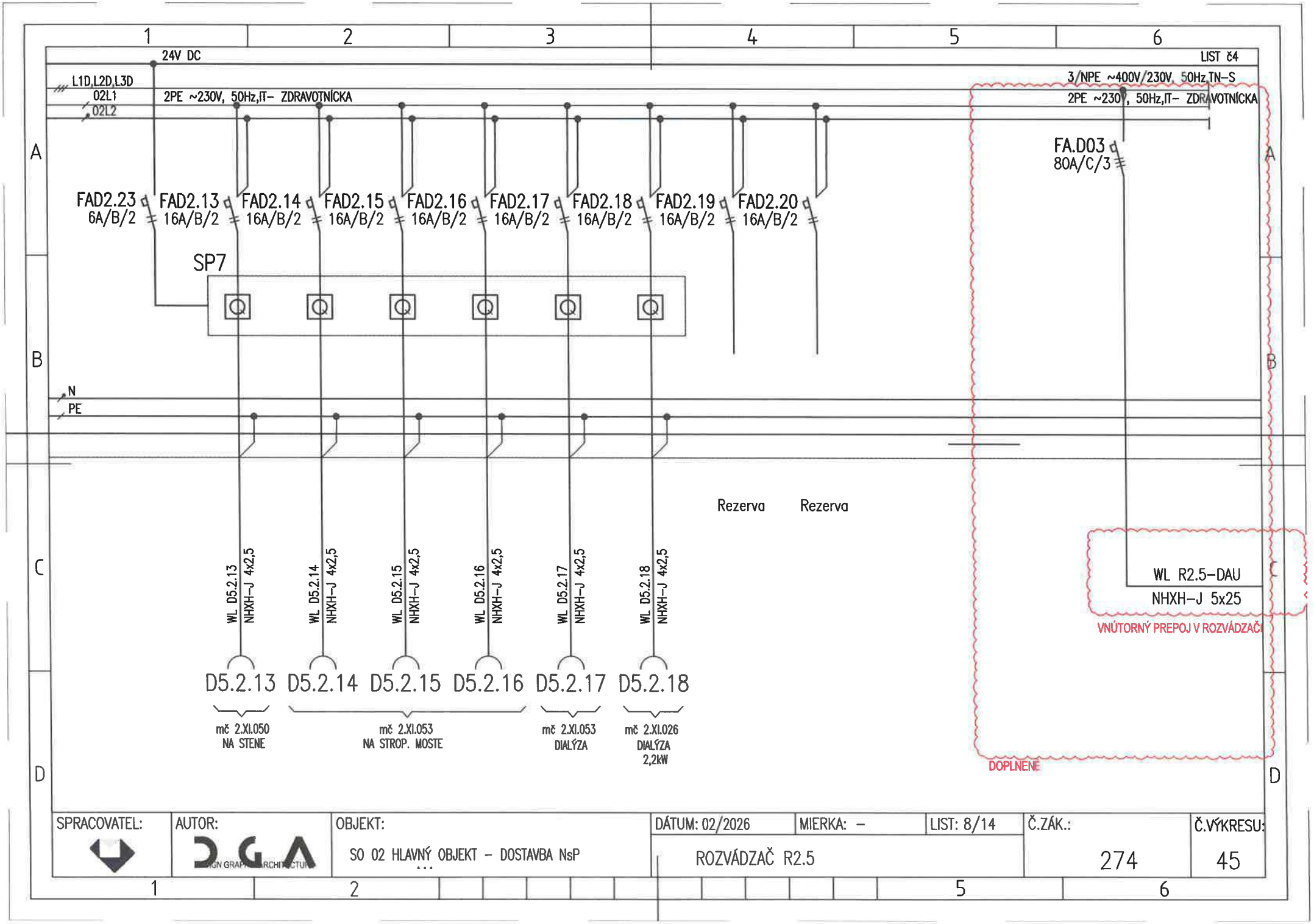

SPRACOVATEL:	AUTOR:	OBJEKT:	DÁTUM: 02/2026	MIERKA: –	LIST: 8/14	Č.ZÁK.:	Č.VÝKRESU:
	DGA	SO 02 HLAVNÝ OBJEKT – DOSTAVBA NsP	ROZVÁDZAČ R2.5			274	45

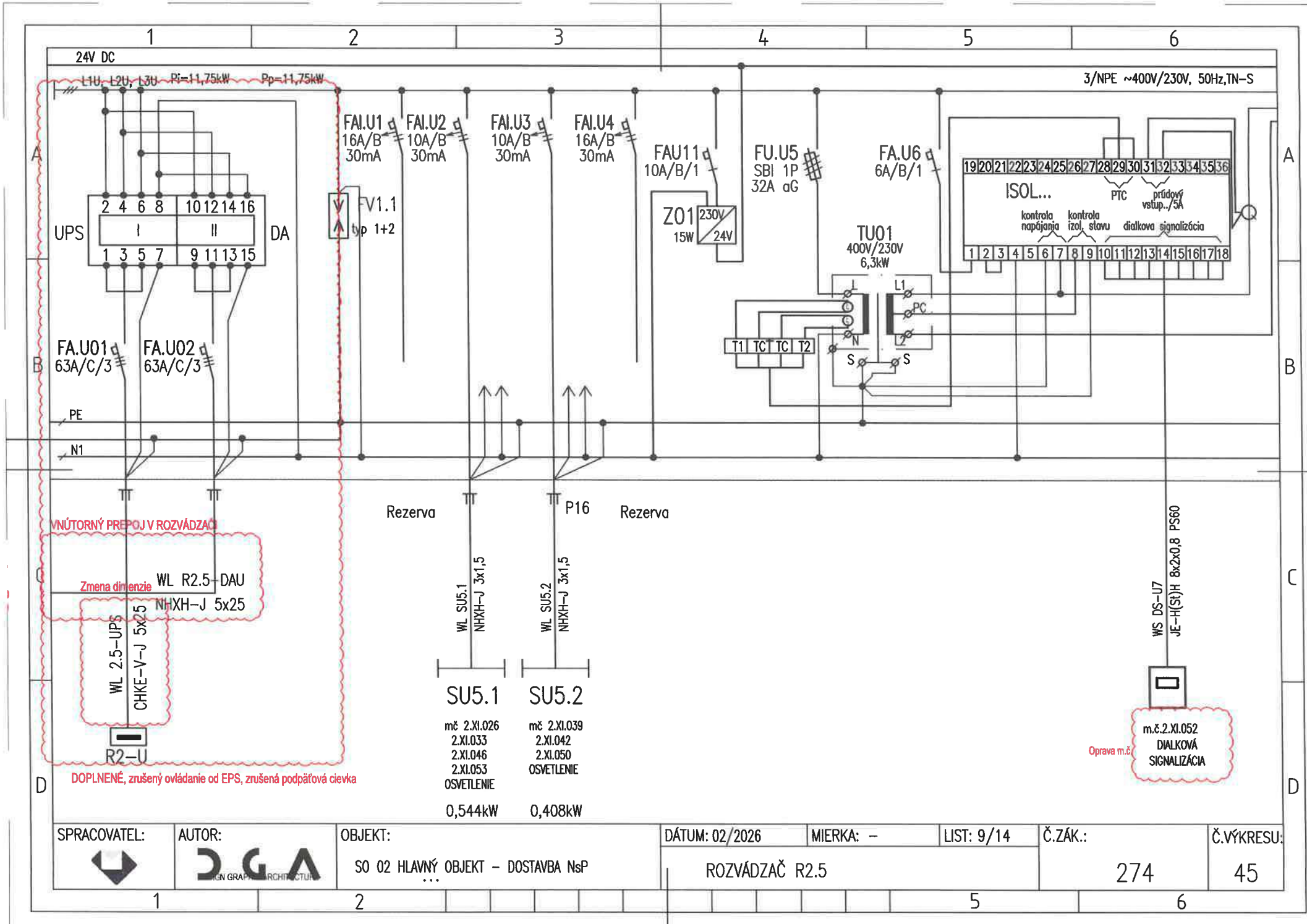

SPRACOVATEL:	AUTOR:	OBJEKT:	DÁTUM: 02/2026	MIERKA: –	LIST: 9/14	Č.ZÁK.:	Č.VÝKRESU:
	DGA	SO 02 HLAVNÝ OBJEKT – DOSTAVBA NsP	ROZVÁDZAČ R2.5			274	45

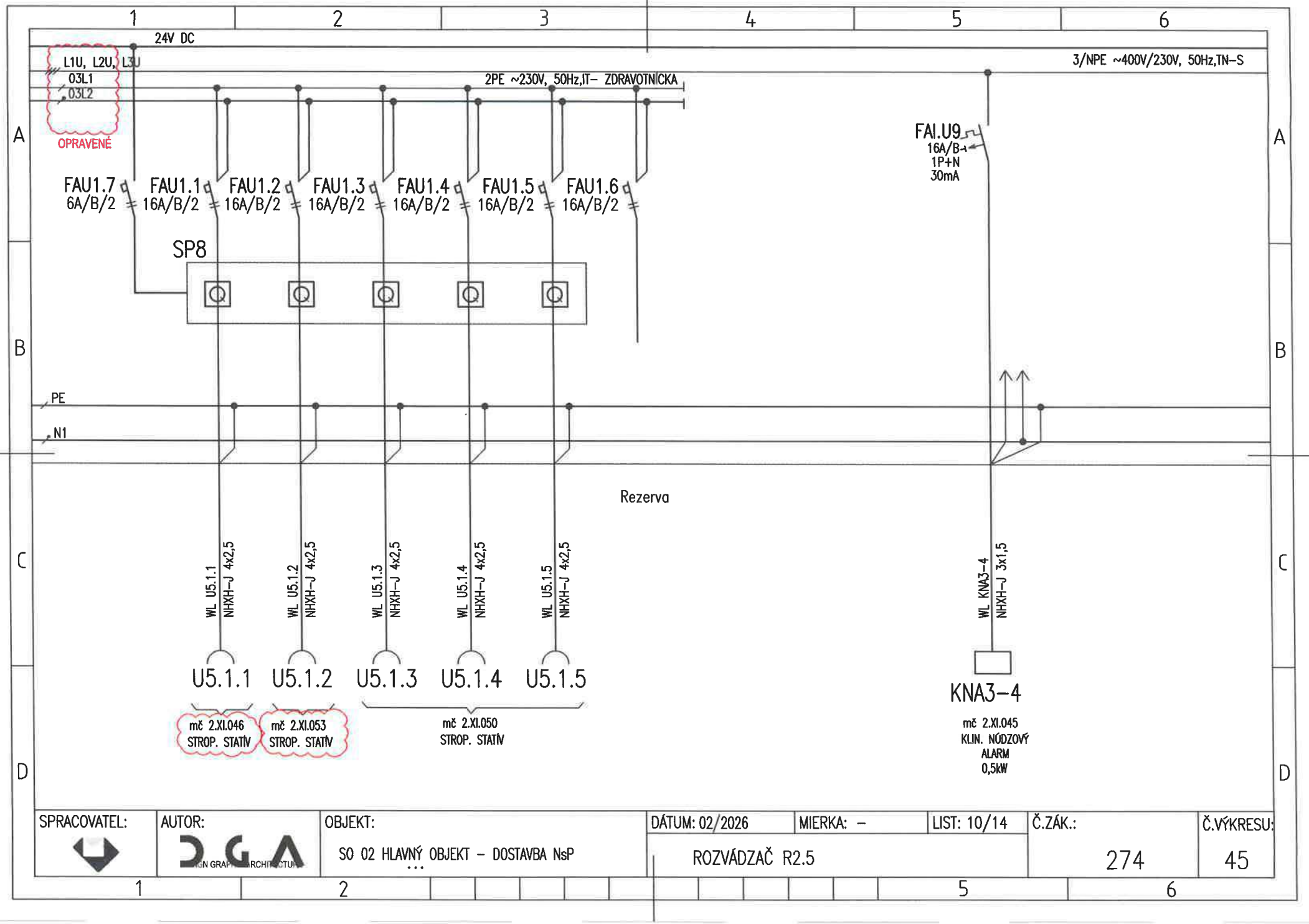
24V DC
L1U, L2U, L3U
03L1
03L2
OPRAVENÉ
2PE ~230V, 50Hz,IT- ZDRAVOTNICKA
3/NPE ~400V/230V, 50Hz,TN-S
FAI.U9
16A/B
1P+N
30mA
FAU1.7
6A/B/2
FAU1.1
16A/B/2
FAU1.2
16A/B/2
FAU1.3
16A/B/2
FAU1.4
16A/B/2
FAU1.5
16A/B/2
FAU1.6
16A/B/2
SP8
PE
N1
Rezerva
WL U5.1.1 NHXH-J 4x2,5
WL U5.1.2 NHXH-J 4x2,5
WL U5.1.3 NHXH-J 4x2,5
WL U5.1.4 NHXH-J 4x2,5
WL U5.1.5 NHXH-J 4x2,5
WL KNA3-4 NHXH-J 3x1,5
U5.1.1
U5.1.2
U5.1.3
U5.1.4
U5.1.5
mč 2.XI.046
STROP. STATÍV
mč 2.XI.053
STROP. STATÍV
mč 2.XI.050
STROP. STATÍV
KNA3-4
mč 2.XI.045
KLIN. NÚDZOVÝ
ALARM
0,5kW
SPRACOVATEL:
AUTOR:
OBJEKT:
SO 02 HLAVNÝ OBJEKT - DOSTAVBA NsP
DÁTUM: 02/2026
MIERKA: -
LIST: 10/14
Č.ZÁK.:
274
Č.VÝKRESU:
45
ROZVÁDZAČ R2.5

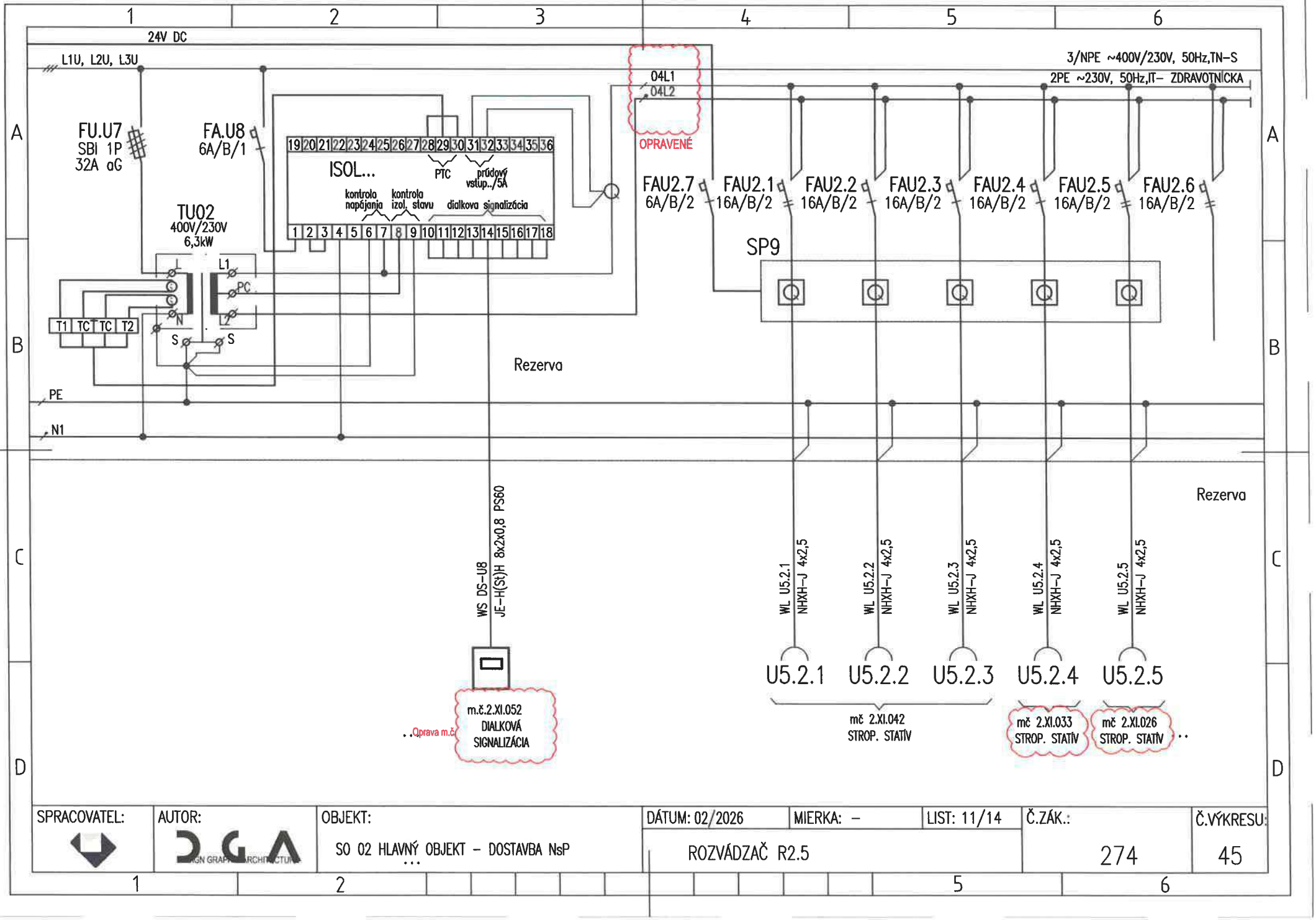

SPRACOVATEL:	AUTOR:	OBJEKT:	DÁTUM: 02/2026	MIERKA: –	LIST: 11/14	Č.ZÁK.:	Č.VÝKRESU:
	DGA	SO 02 HLAVNÝ OBJEKT – DOSTAVBA NsP	ROZVÁDZAČ R2.5			274	45

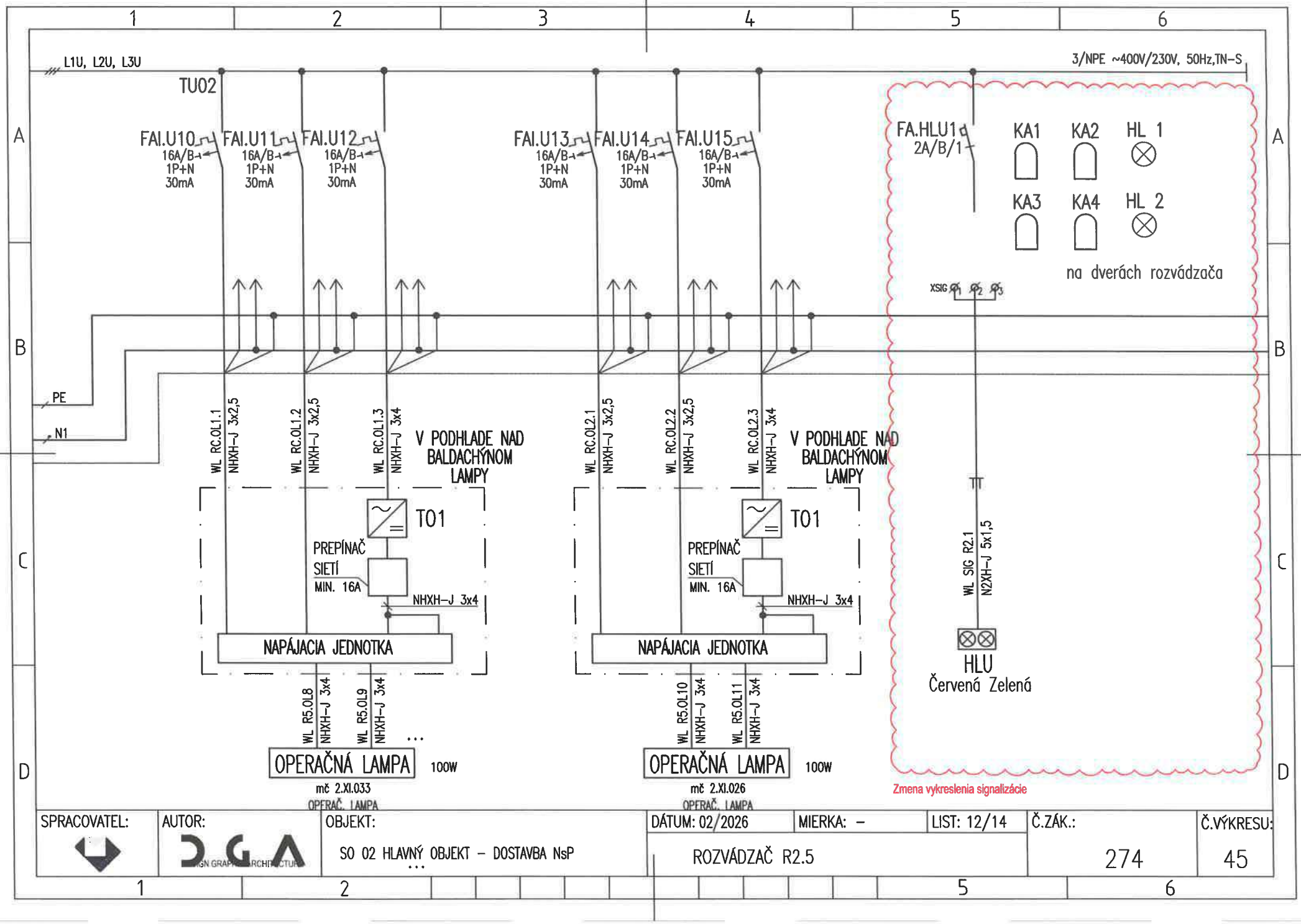
L1U, L2U, L3U
3/NPE ~400V/230V, 50Hz,TN-S
TU02
FAI.U10 16A/B 1P+N 30mA
FAI.U11 16A/B 1P+N 30mA
FAI.U12 16A/B 1P+N 30mA
FAI.U13 16A/B 1P+N 30mA
FAI.U14 16A/B 1P+N 30mA
FAI.U15 16A/B 1P+N 30mA
FA.HLU1 2A/B/1
KA1
KA2
HL 1
KA3
KA4
HL 2
na dverách rozvádzača
XSIG
PE
N1
WL RC.0L1.1 NHXH-J 3x2,5
WL RC.0L1.2 NHXH-J 3x2,5
WL RC.0L1.3 NHXH-J 3x4
V PODHLADE NAD BALDACHÝNOM LAMPY
T01
PREPÍNAČ SIETÍ MIN. 16A
NHXH-J 3x4
NAPÁJACIA JEDNOTKA
WL R5.0L8 NHXH-J 3x4
WL R5.0L9 NHXH-J 3x4
OPERAČNÁ LAMPA 100W
mč 2.XI.033
OPERAČ. LAMPA
WL RC.0L2.1 NHXH-J 3x2,5
WL RC.0L2.2 NHXH-J 3x2,5
WL RC.0L2.3 NHXH-J 3x4
V PODHLADE NAD BALDACHÝNOM LAMPY
T01
PREPÍNAČ SIETÍ MIN. 16A
NHXH-J 3x4
NAPÁJACIA JEDNOTKA
WL R5.0L10 NHXH-J 3x4
WL R5.0L11 NHXH-J 3x4
OPERAČNÁ LAMPA 100W
mč 2.XI.026
OPERAČ. LAMPA
WL SIG R2.1 N2XH-J 5x1,5
HLU
Červená Zelená
Zmena vykreslenia signalizácie
SPRACOVATEL:
AUTOR:
OBJEKT:
SO 02 HLAVNÝ OBJEKT – DOSTAVBA NsP
DÁTUM: 02/2026
MIERKA: –
LIST: 12/14
Č.ZÁK.:
274
Č.VÝKRESU:
45
ROZVÁDZAČ R2.5

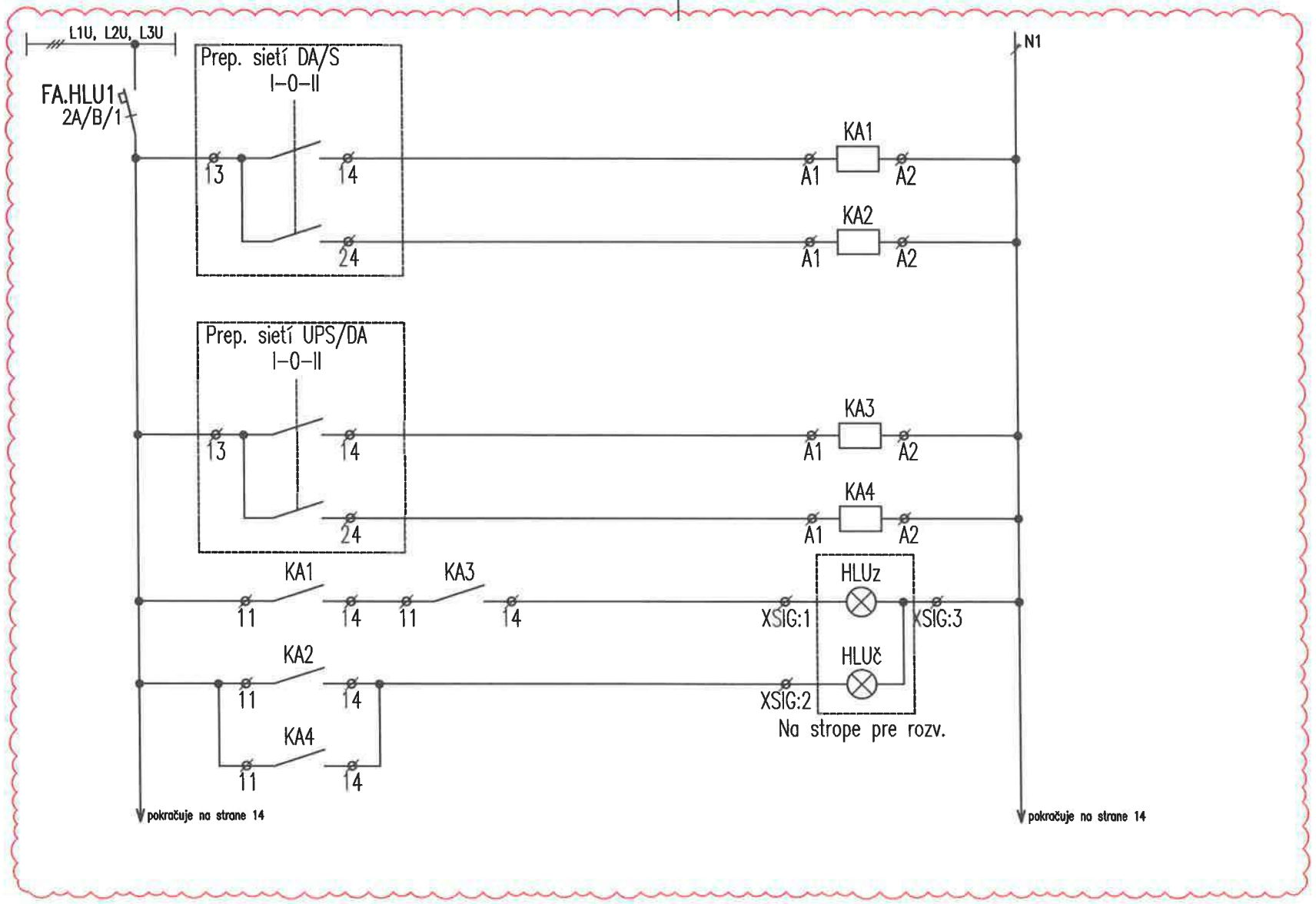

DOPLNENÁ SCHÉMA SIGNALIZÁCIE

SPRACOVATEL:	AUTOR:	OBJEKT:	DÁTUM: 02/2026	MIERKA: –	LIST: 13/14	Č.ZÁK.:	Č.VÝKRESU:
	DGA	SO 02 HLAVNÝ OBJEKT – DOSTAVBA NsP	ROZVÁDZAČ R2.5			274	45

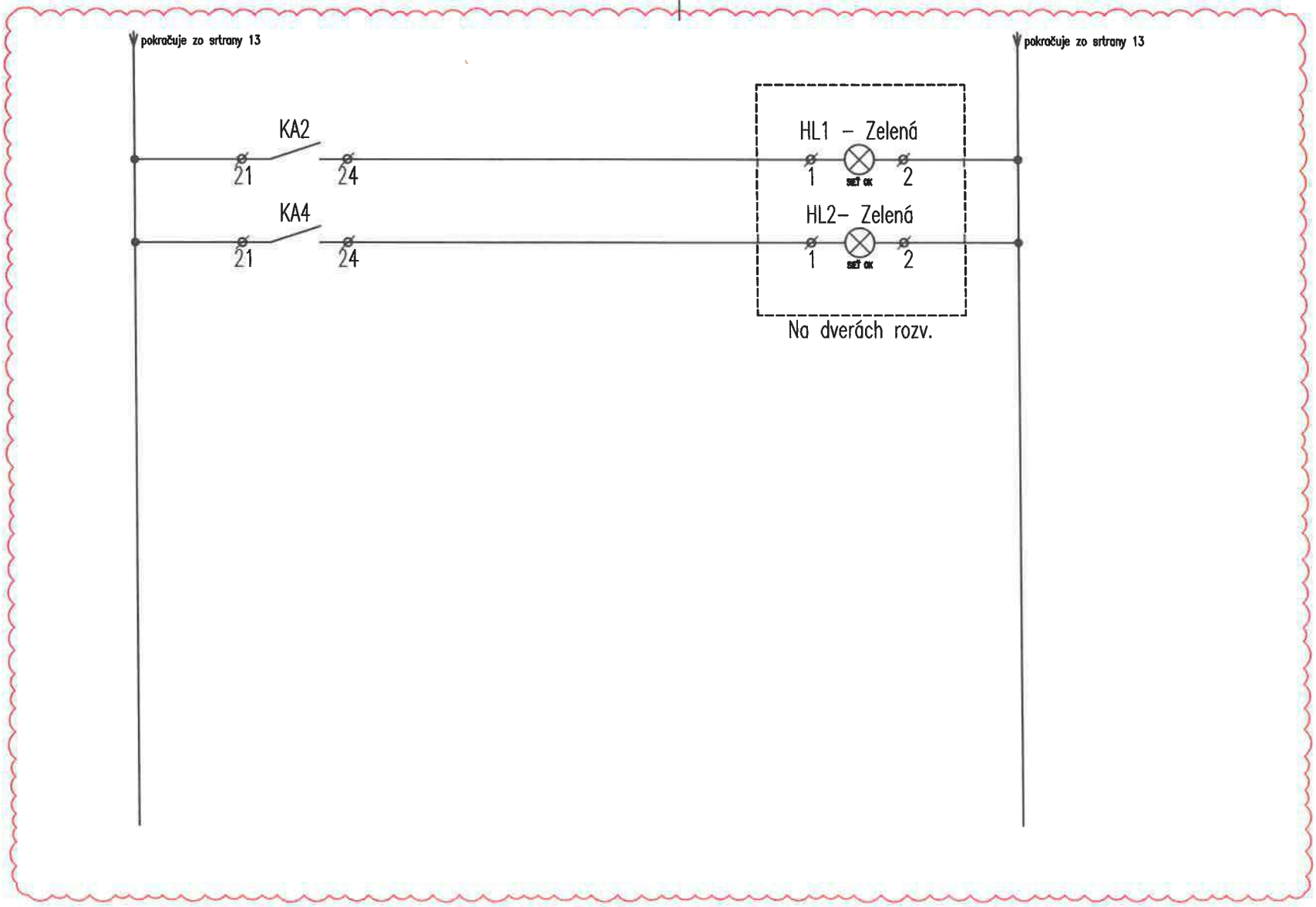

DOPLNENÁ SCHÉMA SIGNALIZÁCIE

SPRACOVATEL:	AUTOR:	OBJEKT:	DÁTUM: 02/2026	MIERKA: –	LIST: 14/14	Č.ZÁK.:	Č.VÝKRESU:
	DGA	SO 02 HLAVNÝ OBJEKT – DOSTAVBA NsP	ROZVÁDZAČ R2.5			274	45

06 G VI.

UPOZORNENIE:
VSETKY NAVRHOVANÉ MATERIALY JE MOZNE NAHRADIT OBDOBNYMI MATERIALMI S PODOBNYMI STAVEBNOTECHNICKYMI A FYZIKALNYMI VLASTNOSTAMI INYCH CERTIFIKOVANYCH VYROBCOV !!!

schéma/plan

orientacia/orientation

revizia/revision	datum/date	obsah/contents
REVÍZIA 04	02/2026	Doplnenie informácie v poznámke: prúd. chrániče typu A, IT sieť priest. oddelíť doplnenie prepínača sietí, úprava signalizácie, doplnenie záložného prívodu

investor/client		Jána Janského 1 052 01 Spišská Nová Ves	Miriama Letovanec Ing. Jaroslav Šipoš Ing. Viktor Korba Ing. Paulína Ščasná Ing. Marek Klimko
author/desinger	DutchHealthArchitects	Wilhelminakade 310 3072 AR Rotterdam The Netherlands www.dutchhealtharchitects.nl	
co-author/desinger	d.g.A. design graphic architecture s.r.o.	Sídlo: Jiráskova 38, Prešov Atelier: Popradská 80, Košice Tel: +421 55 644 4397 atelierdga@mail.t-com.sk	Ing.mgr.arch. Radovan Gonos Ing. Martin Kušnírik Ing. Peter Cimbal Ing. Matúš Chomjak Ing. Ľubomíra Šimková
vypracoval/drawn by	Montin s.r.o.	Žriedlová 28, Košice Tel: +421 55 550 16 12 montin@montin.sk www.montin.sk	Ing. Dana Wagnerová Ing. Jozef Király, PhD. Ing. Pavel Mlynár

generalny projektant/ general desinger	Ing.mgr.arch. Radovan Gonos
zodpovedny projektant/ responsibledesigner	Ing.Jozef Király, PhD.
hip/gpe	Ing.mgr.arch. Radovan Gonos
projekt/project	DOSTAVBA A REKONŠTRUKCIA LOŽKOVEJ ČASTI NEMOCNICE S POLIKLINIKOU V SPIŠSKEJ NOVEJ VSI
miesto/place	Spišská Nová Ves, Jána Janského 1, 052 01 Katastrálne územie: Spišská Nová Ves Parcela č.: 1094/1, 1094/17, 1094/81, 1094/82, 1094/98, 1094/99, 1095, 1096, 9243/18
stavebný objekt/building	SO 02 HLAVNÝ OBJEKT - DOSTAVBA NsP
výkres/plan	Rozvádzač R2.6

autorizácia/authorisation

mierka/scale		rozmer výkresu/plan dimension	A4x13	výkres/plan	ELI-SIL-46

2	7	4	R	P	0	0	2	0	4	0	2	2	6		profesia/discipline	ELI-SIL
akcia/action			stupeň/stage		st.objekt/building			revizia/revision		datum/date				paré	číslo zákazky	

ROZVÁDZAČ R2.6

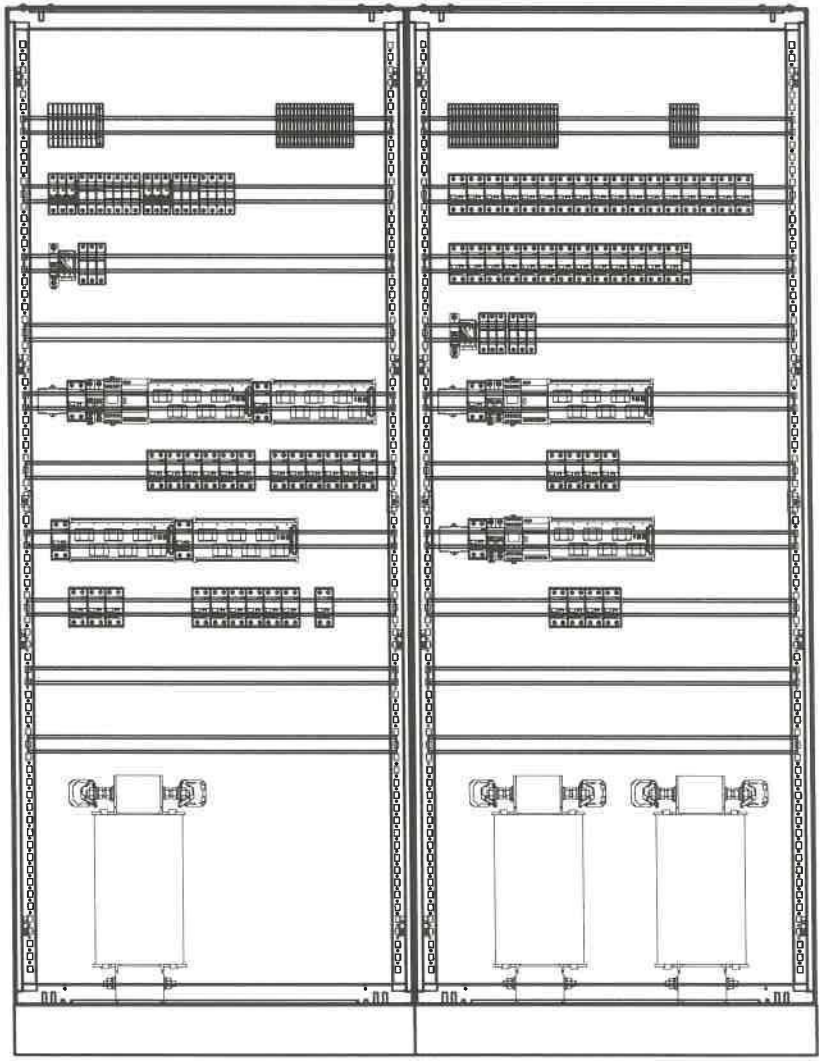

POZNÁMKA:

- VYHOTOVENÉ ROZVÁDZAČE MUSIA REŠPEKTOVAŤ PRÍSLUŠNÉ STAVEBNÉ OTVORY
- VŠETKY PRÚDOVÉ CHRÁNIČE V ROZVÁDZAČI BUDÚ TYPU A.
- IT sieť priestorovo oddeliť

DOPLNENÉ

ROZVODNÝ SYSTÉM:

3NPE~50Hz, 400V,230V/TN-S

2/PE AC 230V, 50Hz, IT

OCHRANNÉ OPATRENIA:

SAMOČINNÝM ODPOJENÍM NAPÁJANIA

DVOJITOU ALEBO ZOSILNENOU IZOLÁCIOU

PRÚDOVÝM CHRÁNIČOM RCD 30mA

ROZMER: 800+800x400x2000+100 (š x hl x v)

KRYTIE IP: 40/20

PRÍVODY/VÝVODY: ZHORA/ZHORA

SPRACOVATEL:	AUTOR:	OBJEKT:	DÁTUM: 02/2026	MIERKA: –	LIST: 2/13	Č.ZÁK.:	Č.VÝKRESU:
	DGA	SO 02 HLAVNÝ OBJEKT – DOSTAVBA NsP	ROZVÁDZAČ R2.6			274	46

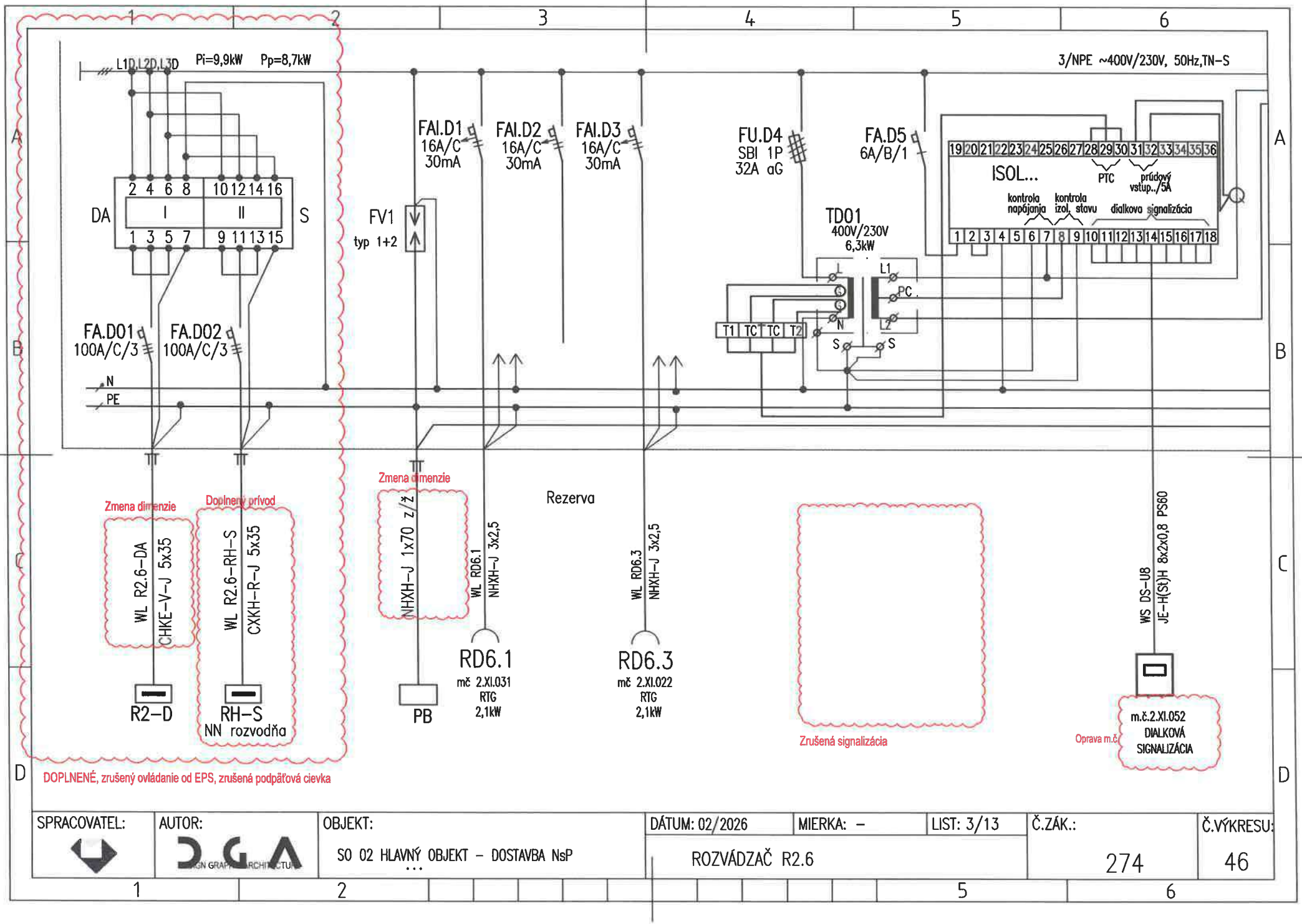

SPRACOVATEL:	AUTOR:	OBJEKT:	DÁTUM: 02/2026	MIERKA: –	LIST: 3/13	Č.ZÁK.:	Č.VÝKRESU:
	DGA	SO 02 HLAVNÝ OBJEKT – DOSTAVBA NsP	ROZVÁDZAČ R2.6			274	46

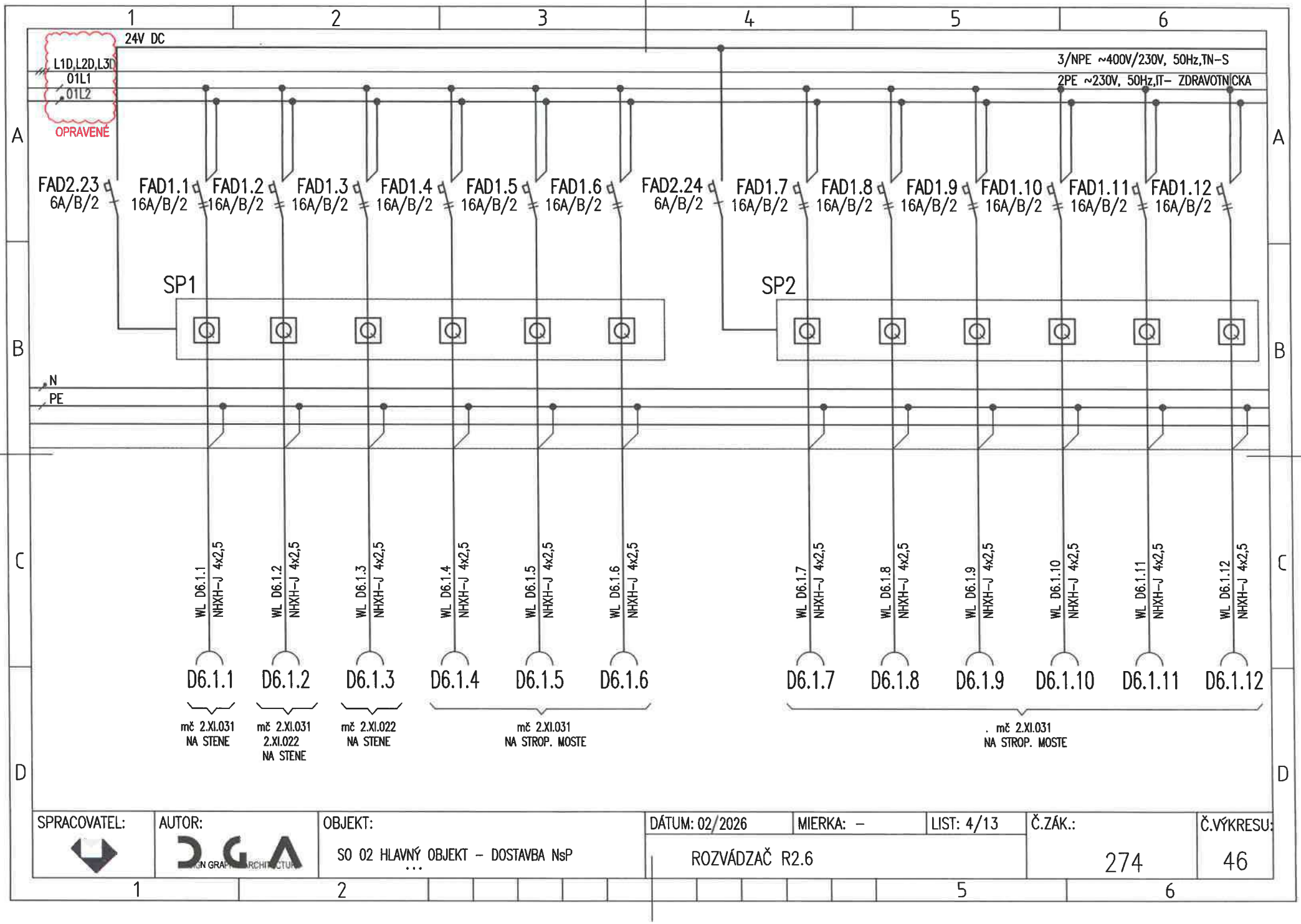

SPRACOVATEL:	AUTOR:	OBJEKT:	DÁTUM: 02/2026	MIERKA: –	LIST: 4/13	Č.ZÁK.:	Č.VÝKRESU:
	DGA	SO 02 HLAVNÝ OBJEKT – DOSTAVBA NsP	ROZVÁDZAČ R2.6			274	46

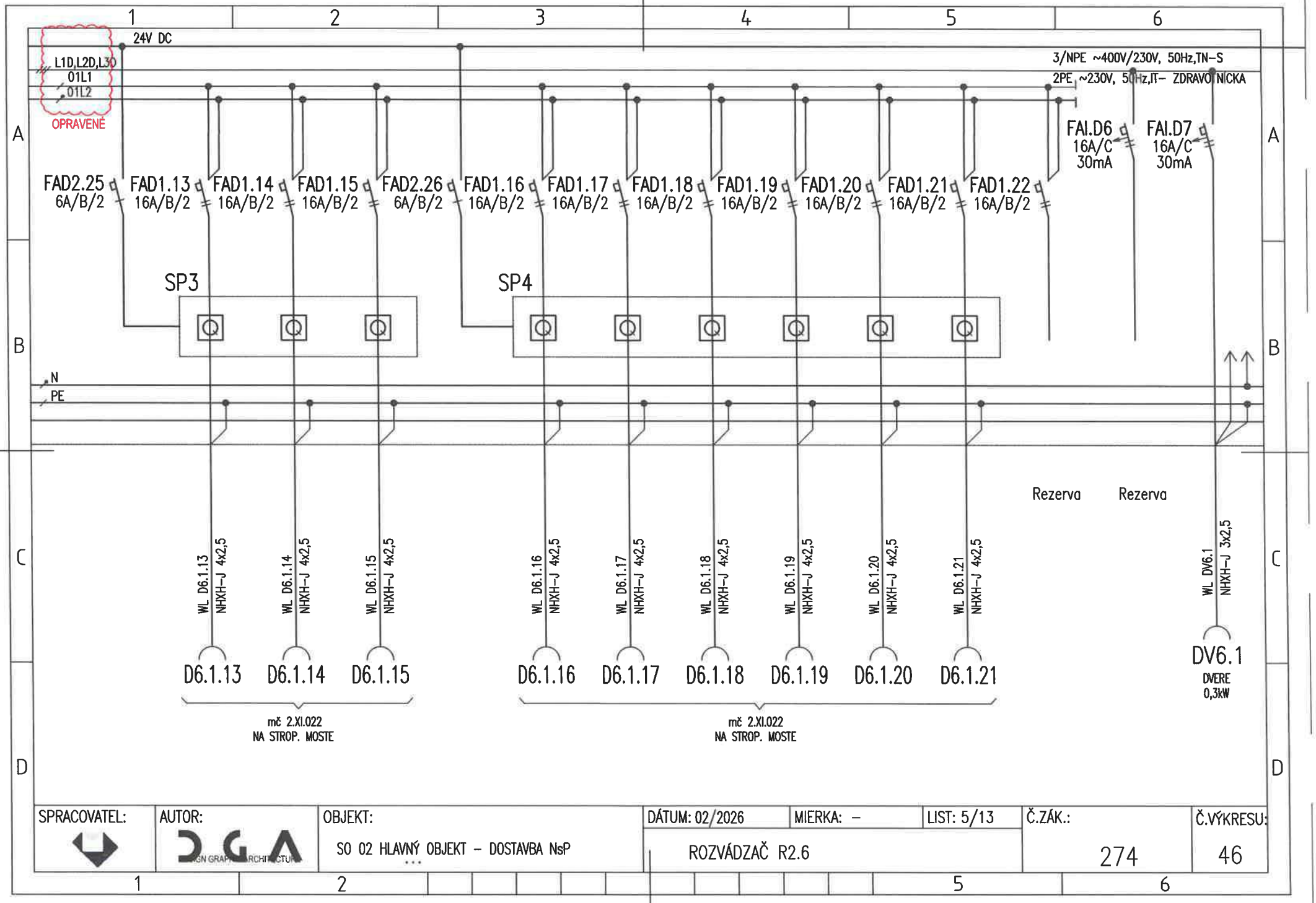

SPRACOVATEL:	AUTOR:	OBJEKT:	DÁTUM: 02/2026	MIERKA: –	LIST: 5/13	Č.ZÁK.:	Č.VÝKRESU:
	DGA	SO 02 HLAVNÝ OBJEKT – DOSTAVBA NsP	ROZVÁDZAČ R2.6			274	46

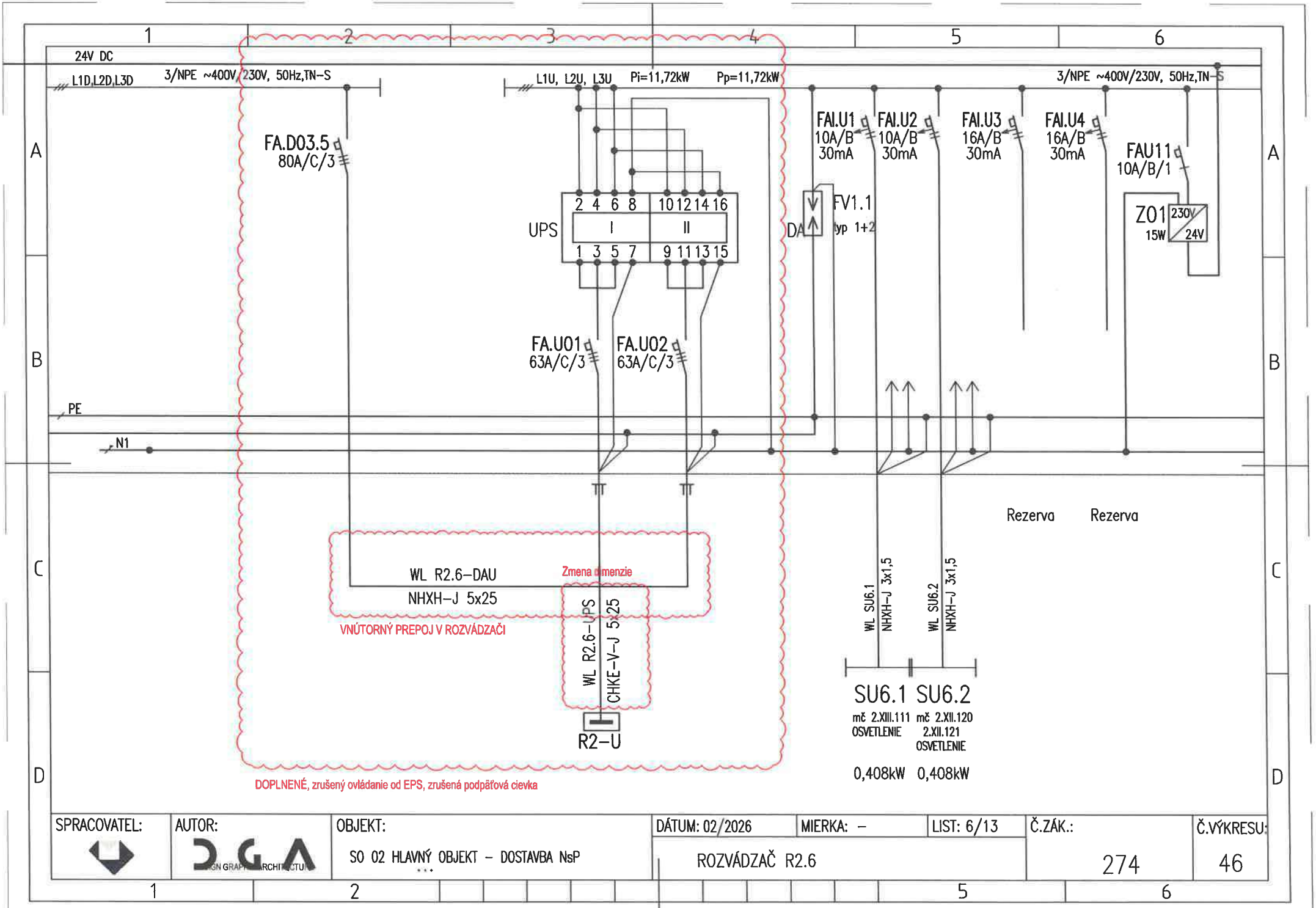

SPRACOVATEL:	AUTOR:	OBJEKT:	DÁTUM: 02/2026	MIERKA: –	LIST: 6/13	Č.ZÁK.:	Č.VÝKRESU:
	DGA	SO 02 HLAVNÝ OBJEKT – DOSTAVBA NsP	ROZVÁDZAČ R2.6			274	46

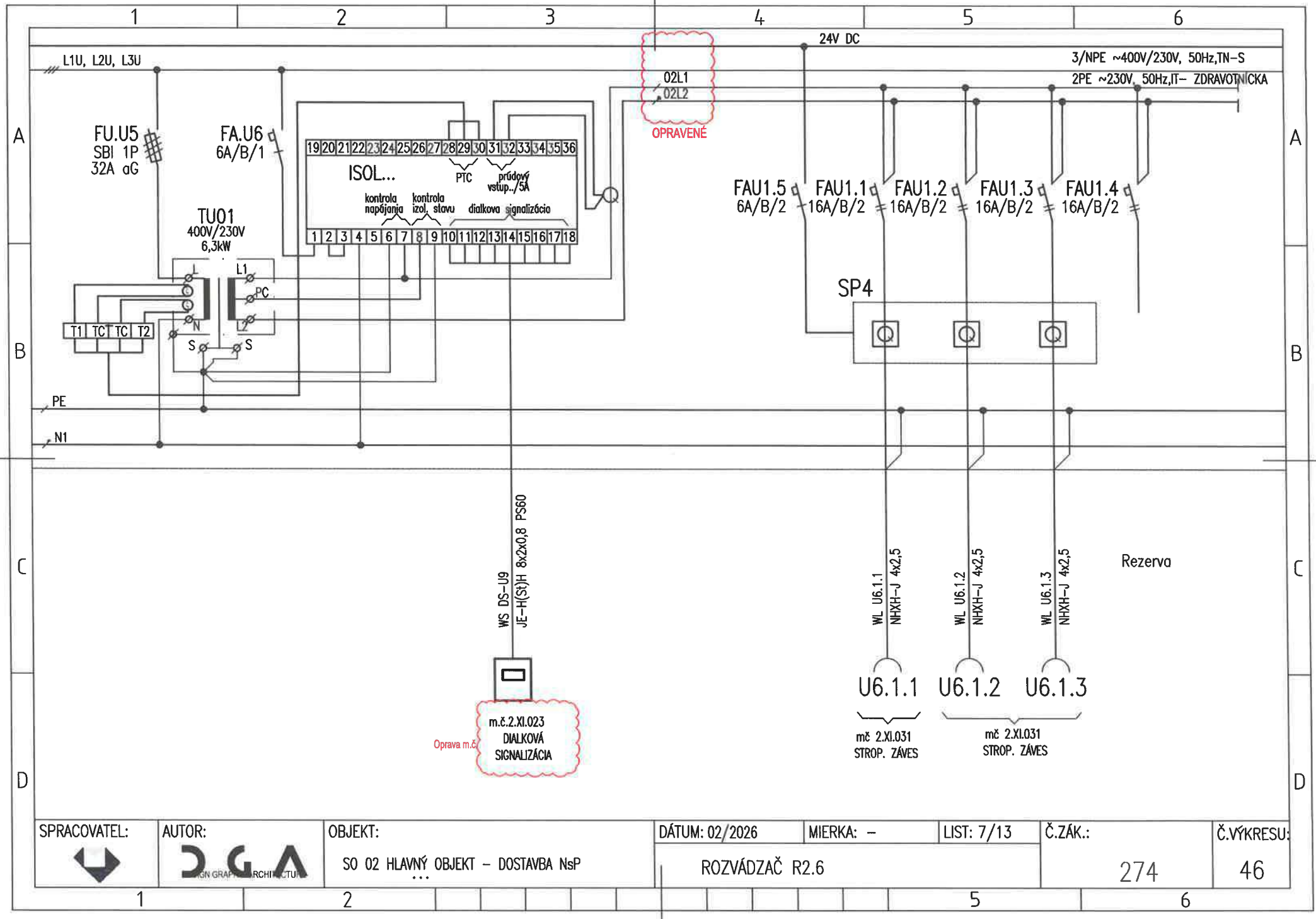

SPRACOVATEL:	AUTOR:	OBJEKT:	DÁTUM: 02/2026	MIERKA: –	LIST: 7/13	Č.ZÁK.:	Č.VÝKRESU:
	DGA	SO 02 HLAVNÝ OBJEKT – DOSTAVBA NsP	ROZVÁDZAČ R2.6			274	46

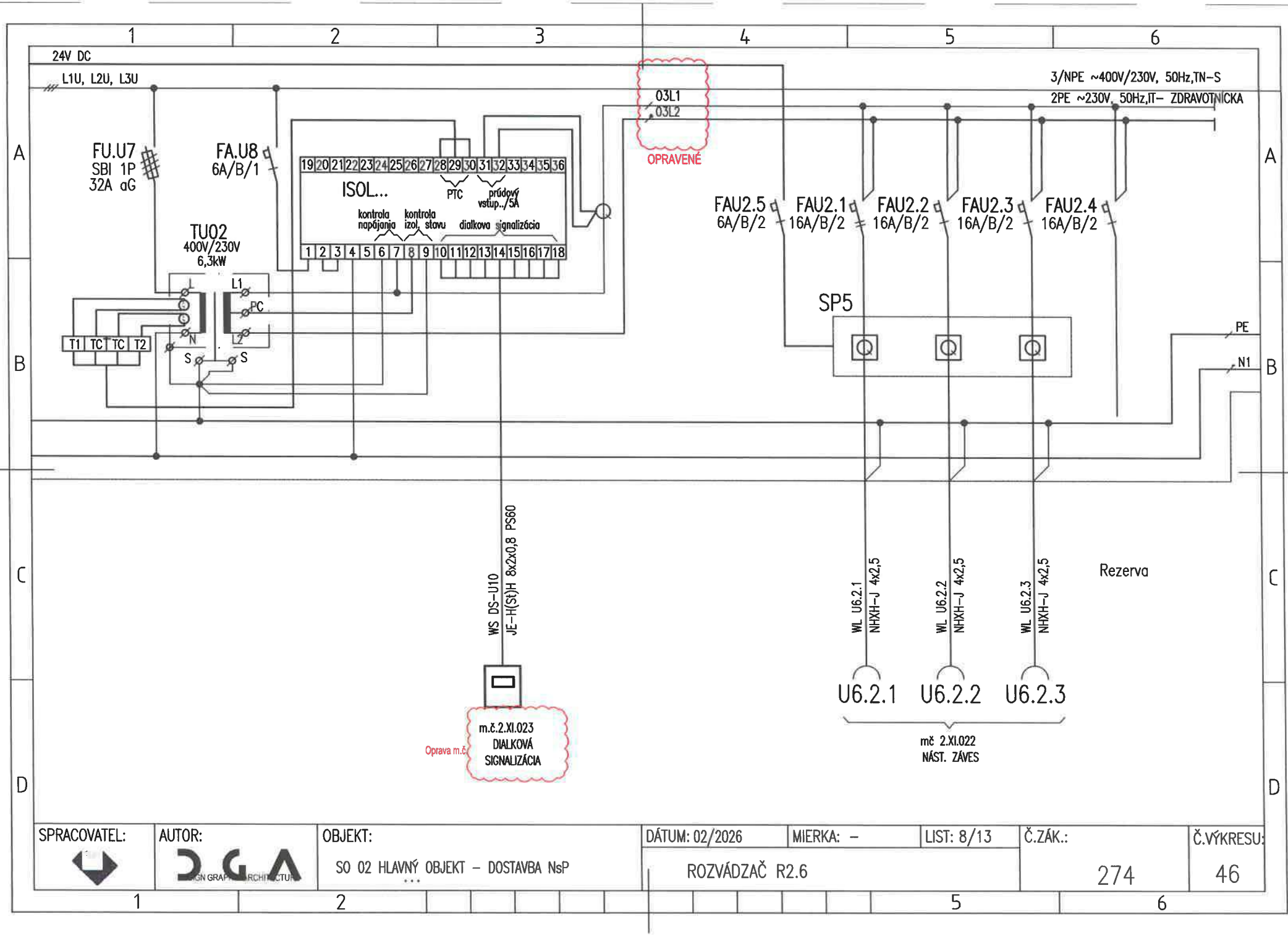

SPRACOVATEL:	AUTOR:	OBJEKT:	DÁTUM: 02/2026	MIERKA: –	LIST: 8/13	Č.ZÁK.:	Č.VÝKRESU:
	DGA	SO 02 HLAVNÝ OBJEKT – DOSTAVBA NsP	ROZVÁDZAČ R2.6			274	46

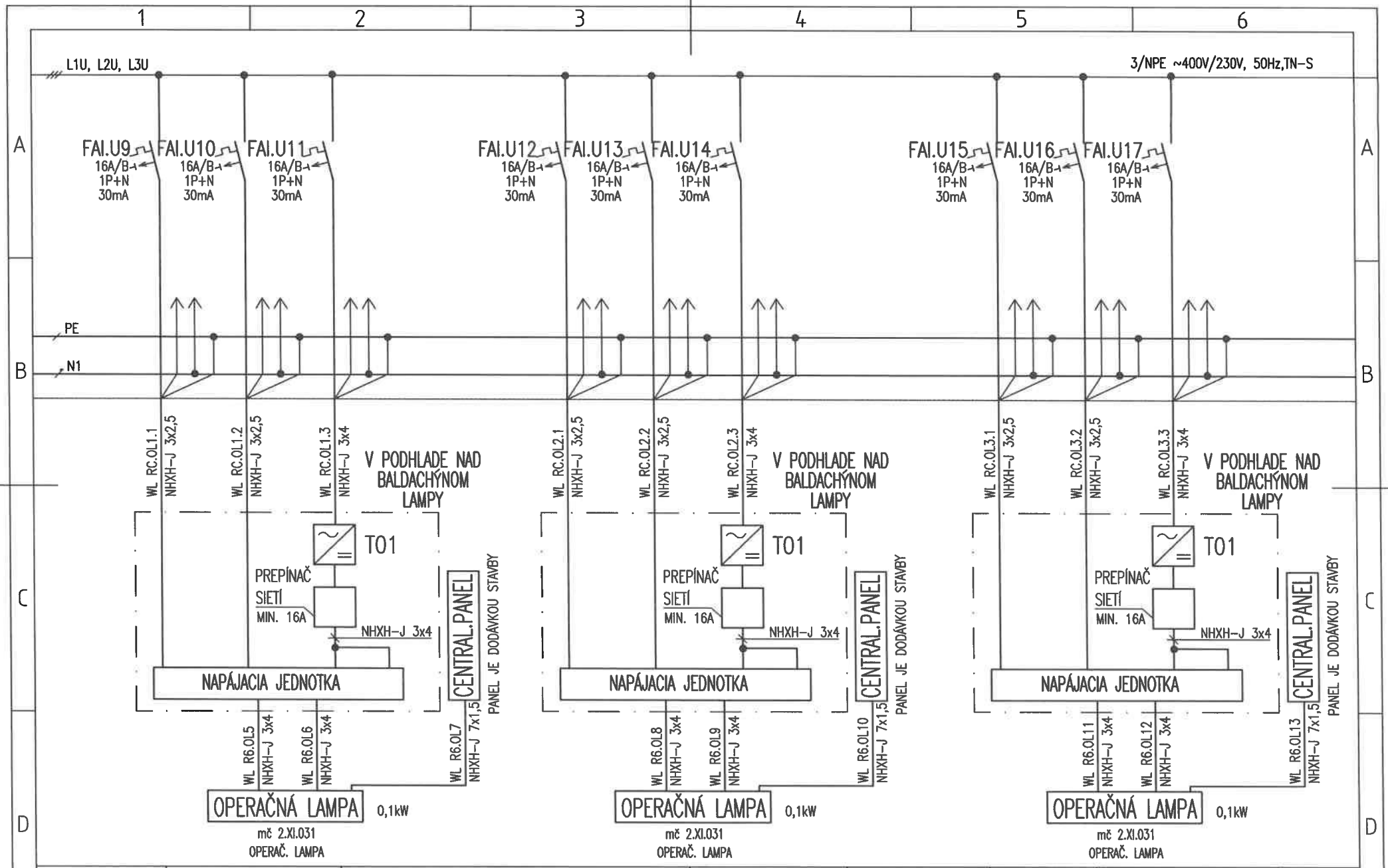

SPRACOVATEL:	AUTOR:	OBJEKT:	DÁTUM: 02/2026	MIERKA: –	LIST: 9/13	Č.ZÁK.:	Č.VÝKRESU:
	DGA	SO 02 HLAVNÝ OBJEKT – DOSTAVBA NsP	ROZVÁDZAČ R2.6			274	46

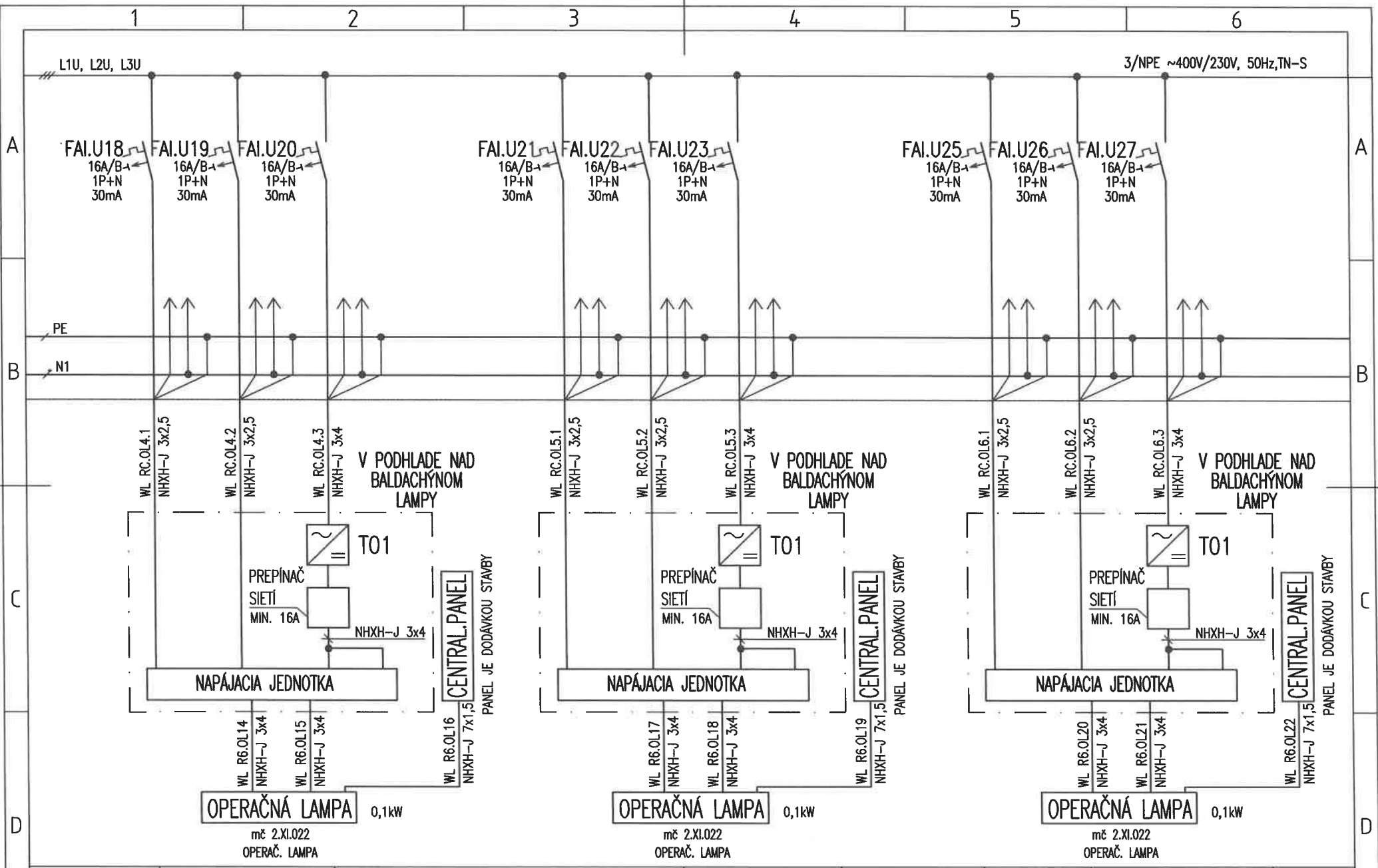

SPRACOVATEL:	AUTOR:	OBJEKT:	DÁTUM: 02/2026	MIERKA: –	LIST: 10/13	Č.ZÁK.:	Č.VÝKRESU:
	DGA	SO 02 HLAVNÝ OBJEKT – DOSTAVBA NsP	ROZVÁDZAČ R2.6			274	46

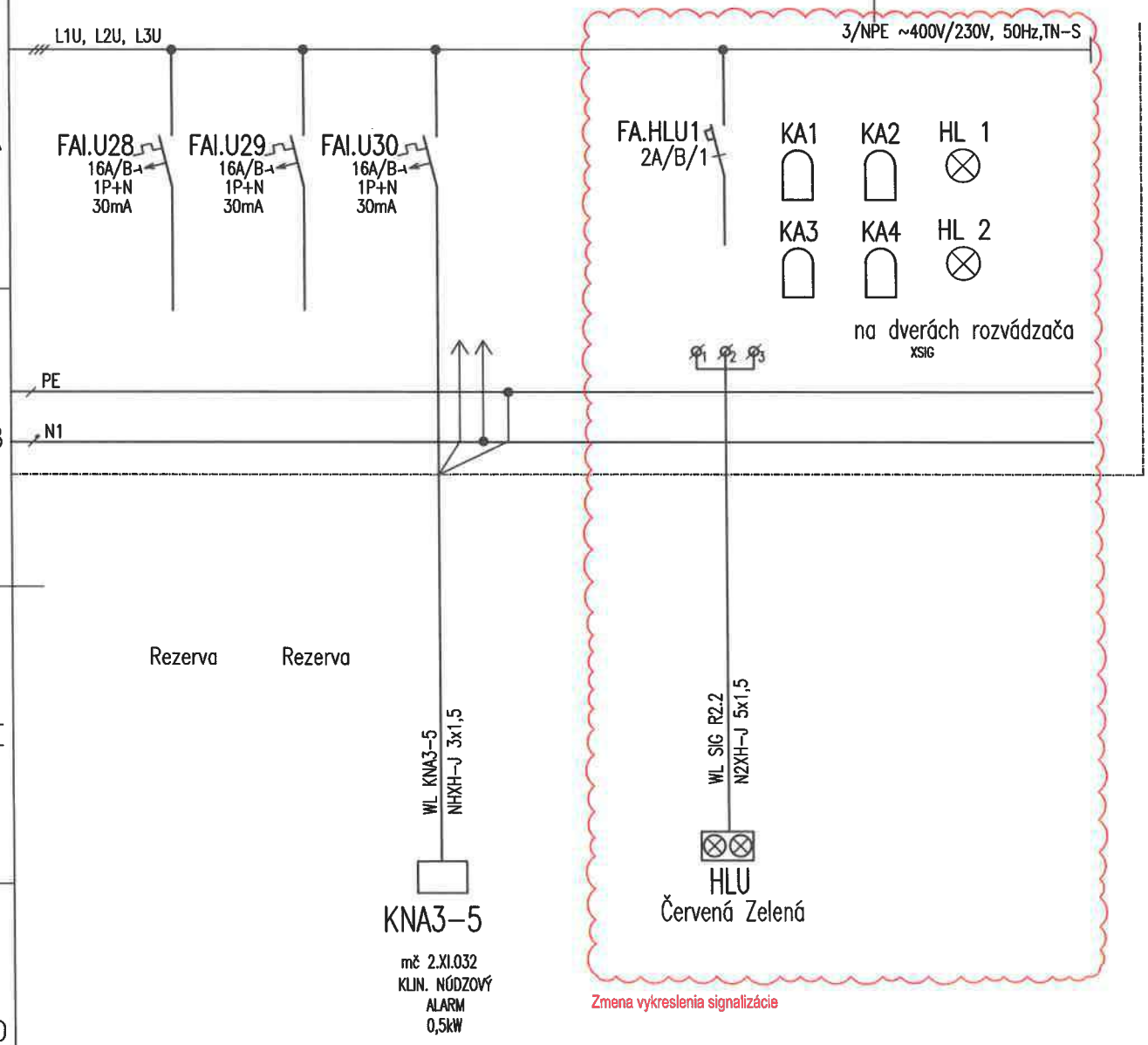

SPRACOVATEL:	AUTOR:	OBJEKT:	DÁTUM: 02/2026	MIERKA: –	LIST: 11/13	Č.ZÁK.:	Č.VÝKRESU:
	DGA	SO 02 HLAVNÝ OBJEKT – DOSTAVBA NsP	ROZVÁDZAČ R2.6			274	46

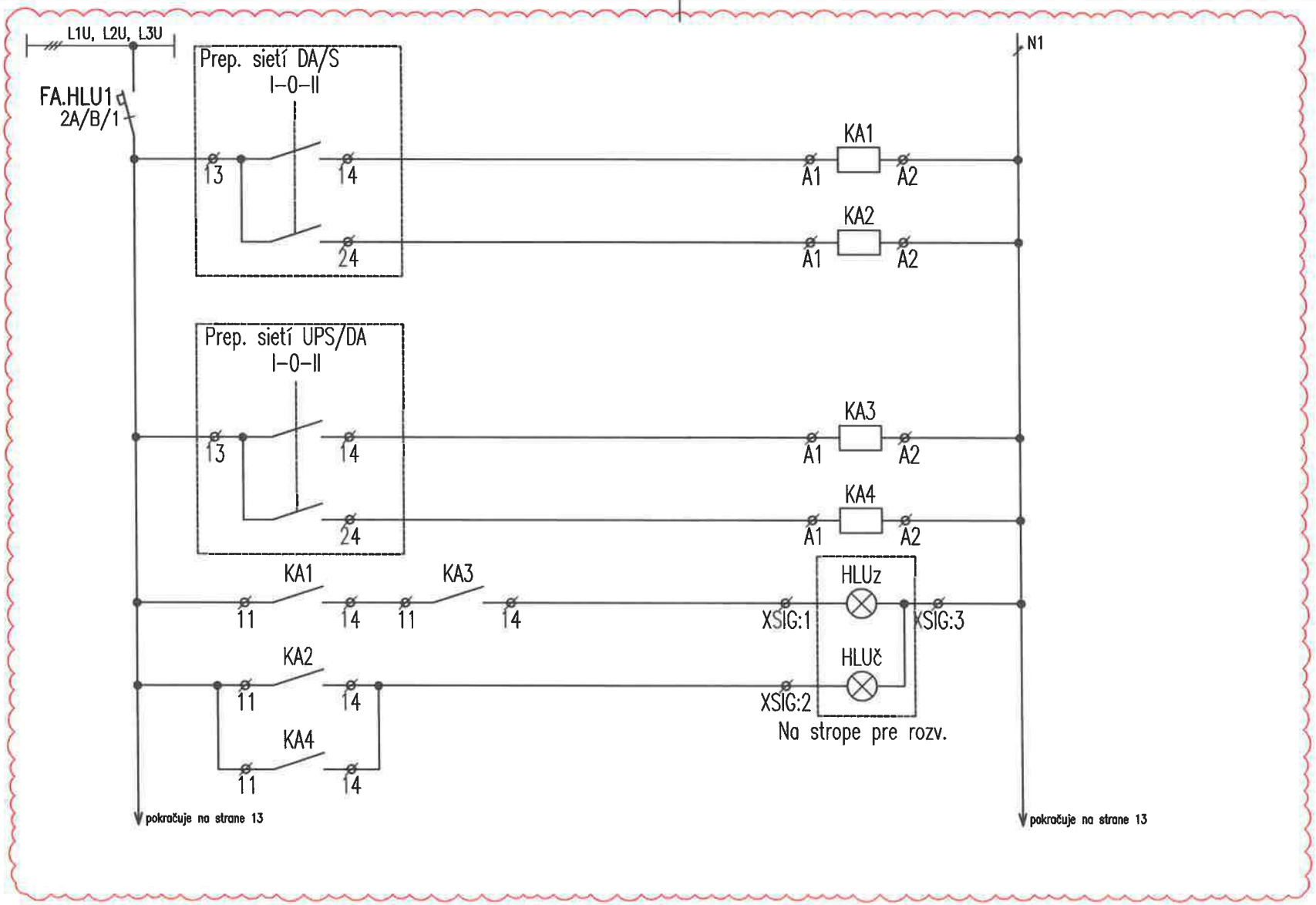

DOPLNENÁ SCHÉMA SIGNALIZÁCIE

SPRACOVATEL:	AUTOR:	OBJEKT:	DÁTUM: 02/2026	MIERKA: –	LIST: 12/13	Č.ZÁK.:	Č.VÝKRESU:
	DGA	SO 02 HLAVNÝ OBJEKT – DOSTAVBA NsP	ROZVÁDZAČ R2.1			274	41

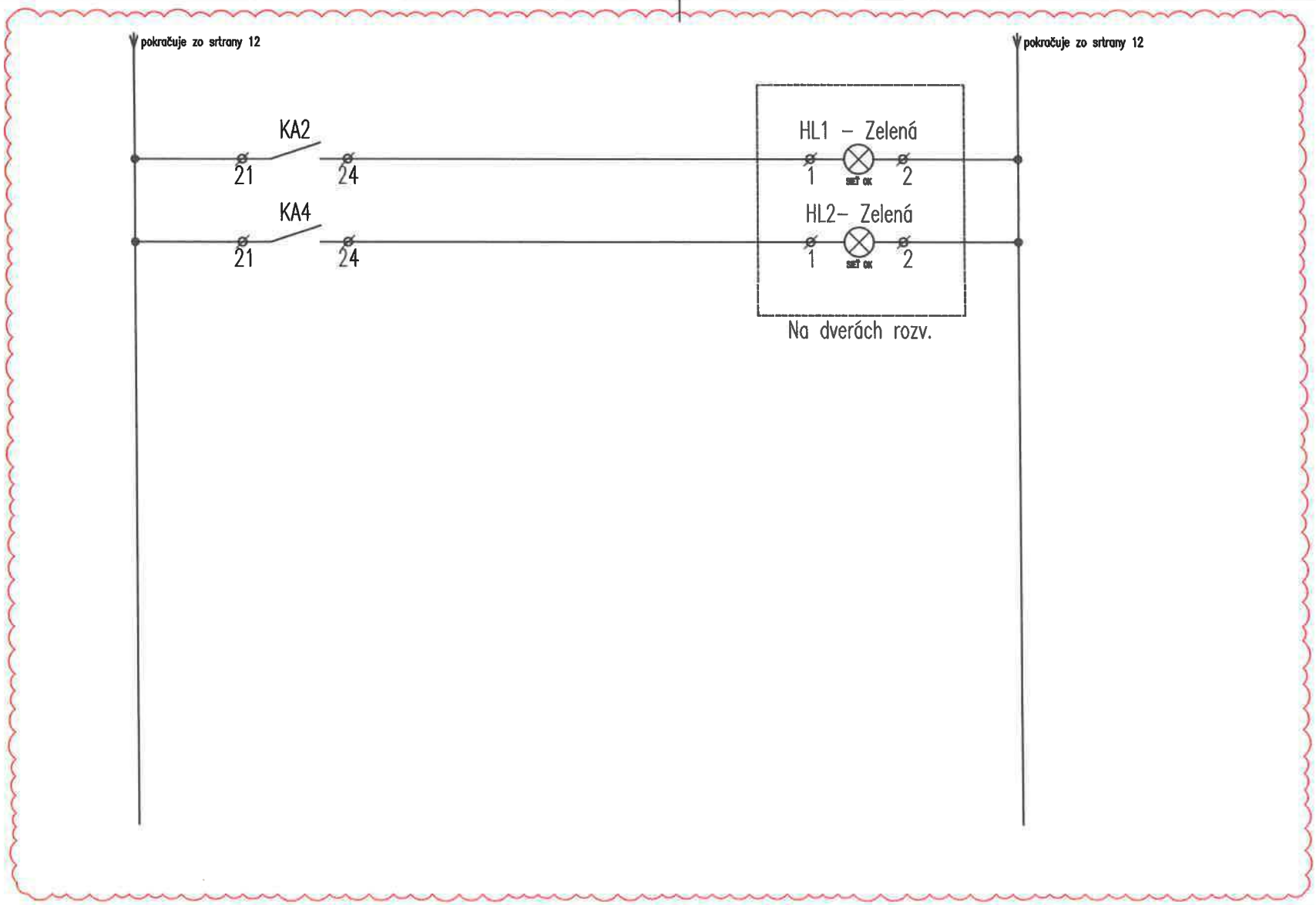

DOPLNENÁ SCHÉMA SIGNALIZÁCIE

SPRACOVATEL:	AUTOR:	OBJEKT:	DÁTUM: 02/2026	MIERKA: –	LIST: 13/13	Č.ZÁK.:	Č.VÝKRESU:
	DGA	SO 02 HLAVNÝ OBJEKT – DOSTAVBA NsP	ROZVÁDZAČ R2.1			274	41

UPOZORNENIE:
VSETKY NAVRHOVANÉ MATERIALY JE MOZNE NAHRADIT OBDOBNYMI MATERIALMI S PODOBNYMI STAVEBNOTECHNICKYMI A FYZIKALNYMI VLASTNOSTAMI INYCH CERTIFIKOVANYCH VYROBCOV !!!

schéma/plan

orientacia/orientation

revizia/revision	datum/date	obsah/contents
REVÍZIA 03	02/2026	Doplnenie informácie v poznámke: prúd. chrániče typu A, IT sieť priest. oddeliť doplnenie prepínača sietí, úprava signalizácie, doplnenie záložného prívodu

investor/client	Ján Janského 1 052 01 Spišská Nová Ves	Miriama Letovanec Ing. Jaroslav Šipoš Ing. Viktor Korba Ing. Paulína Šťasná Ing. Marek Klimko	SVET ZDRAVIA
author/desinger	DutchHealthArchitects	Wilhelminakade 310 3072 AR Rotterdam The Netherlands www.dutchhealtharchitects.nl	DHA DUTCH HEALTH
co-author/desinger	d.g.A. design graphic architecture s.r.o.	Sídlo: Jiráskova 38, Prešov Atelier: Popradská 80, Košice Tel: +421 55 644 4397 atelierdga@mail.t-com.sk	Ing.mgr.arch. Radovan Gonos Ing. Martin Kušnírik Ing. Peter Cimbal Ing. Matúš Chomjak Ing. Ľubomíra Šimková	DESIGN GRAPHIC ARCHITECTURE
vypracoval/drawn by	Montin s.r.o.	Žriedlová 28, Košice Tel: +421 55 550 16 12 montin@montin.sk www.montin.sk	Ing. Dana Wagnerová Ing. Jozef Király, PhD. Ing. Pavol Mlynár	

generalny projektant/ general desinger	Ing.mgr.arch. Radovan Gonos	autorizácia/authorisation
zodpovedny projektant/ responsibledesigner	Ing.Jozef Király, PhD.	
hip/gpe	Ing.mgr.arch. Radovan Gonos	
projekt/project	DOSTAVBA A REKONŠTRUKCIA LOŽKOVEJ ČASTI NEMOCNICE S POLIKLINIKOU V SPIŠSKEJ NOVEJ VSI	
miesto/place	Spišská Nová Ves, Jána Janského 1, 052 01 Katastrálne územie: Spišská Nová Ves Parcela č.: 1094/1, 1094/17, 1094/81, 1094/82, 1094/98, 1094/99, 1095, 1096, 9243/18	
stavebný objekt/building	SO 02 HLAVNÝ OBJEKT - DOSTAVBA NsP	
vykres/plan	Rozvádzač R2.7	

mierka/scale	rozmer vykresu/plan dimension	vykres/plan	
	A4x9		ELI-SIL-47

2	7	4	R	P	0	0	2	0	3	0	2	2	6		profesia/discipline	ELI-SIL
akcia/action			stupeň/stage		st.objekt/building			revizia/revision	datum/date					paré	číslo zákazky	

d.g.A. design graphic architecture s.r.o., Jiraskova 38, 080 05 Presov, atelier Popradska 80, 040 011 Kosice, zapisana v OR OS Presov, oddiel Sro, vlozka 17132/P, tel.+421 55 6444397, mail. atelierdga@mail.t-com.sk, ICO. 36 514 241, DIC. 202 214 2727

ROZVÁDZAČ R2.7

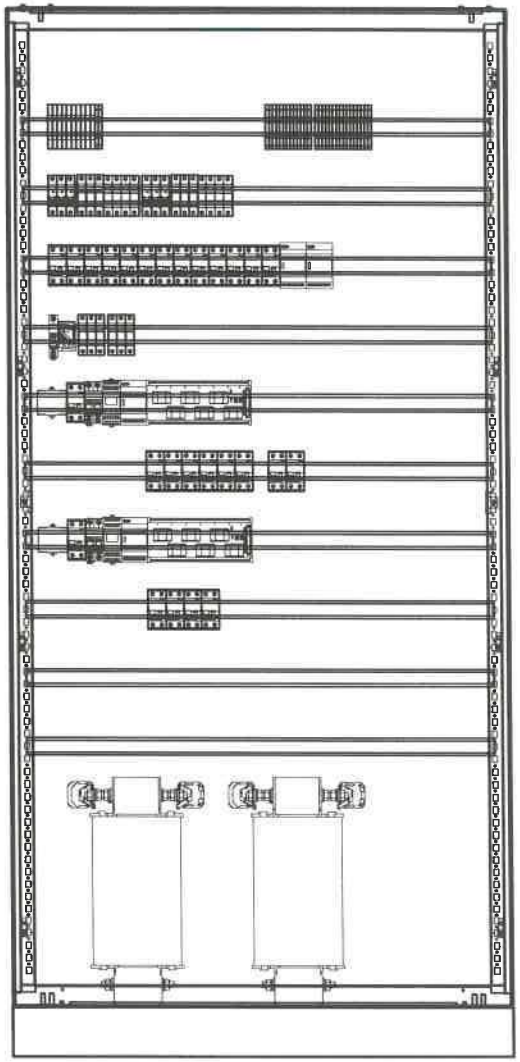

POZNÁMKA:

- POUŽITÉ BUDÚ IT TRANSFORMÁTORY SO ZNÍŽENÝMI PREVÁDZKOVÝMI STRATAMI.
- VYHOTOVENÉ ROZVÁDZAČE MUSIA REŠPEKTOVAŤ PRÍSLUŠNÉ STAVEBNÉ OTVORY.
- VŠETKY PRÚDOVÉ CHRÁNIČE BUDÚ TYPU A.
- IT sieť priestorovo oddeliť

DOPLNENÉ

ROZVODNÝ SYSTÉM:
3NPE~50Hz, 400V,230V/TN-S
2/PE AC 230V, 50Hz, IT

OCHRANNÉ OPATRENIA:
SAMOČINNÝM ODPOJENÍM NAPÁJANIA
DVOJITOU ALEBO ZOSILNENOU IZOLÁCIOU
PRÚDOVÝM CHRÁNIČOM RCD 30mA

ROZMER: 1000x400x2000+100 (š x hl x v)
KRYTIE IP: 40/20
PRÍVODY/VÝVODY: ZHORA/ZHORA

SPRACOVATEL:	AUTOR:	OBJEKT:	DÁTUM: 02/2026	MIERKA: –	LIST: 2/9	Č.ZÁK.:	Č.VÝKRESU:
	DGA	SO 02 HLAVNÝ OBJEKT – DOSTAVBA NsP	ROZVÁDZAČ R2.7			274	47

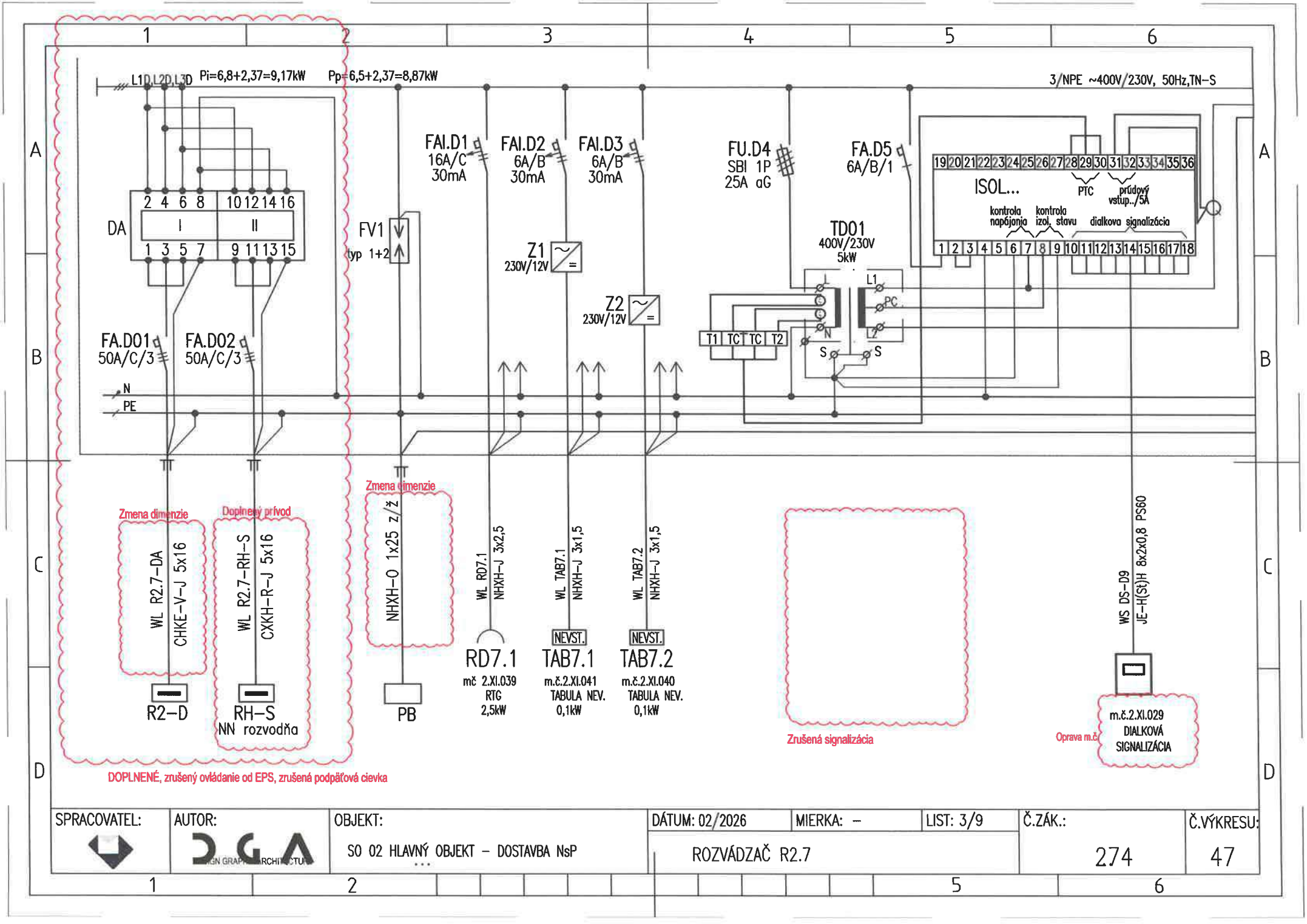

SPRACOVATEL:	AUTOR:	OBJEKT:	DÁTUM: 02/2026	MIERKA: –	LIST: 3/9	Č.ZÁK.:	Č.VÝKRESU:
	DGA	SO 02 HLAVNÝ OBJEKT – DOSTAVBA NsP	ROZVÁDZAČ R2.7			274	47

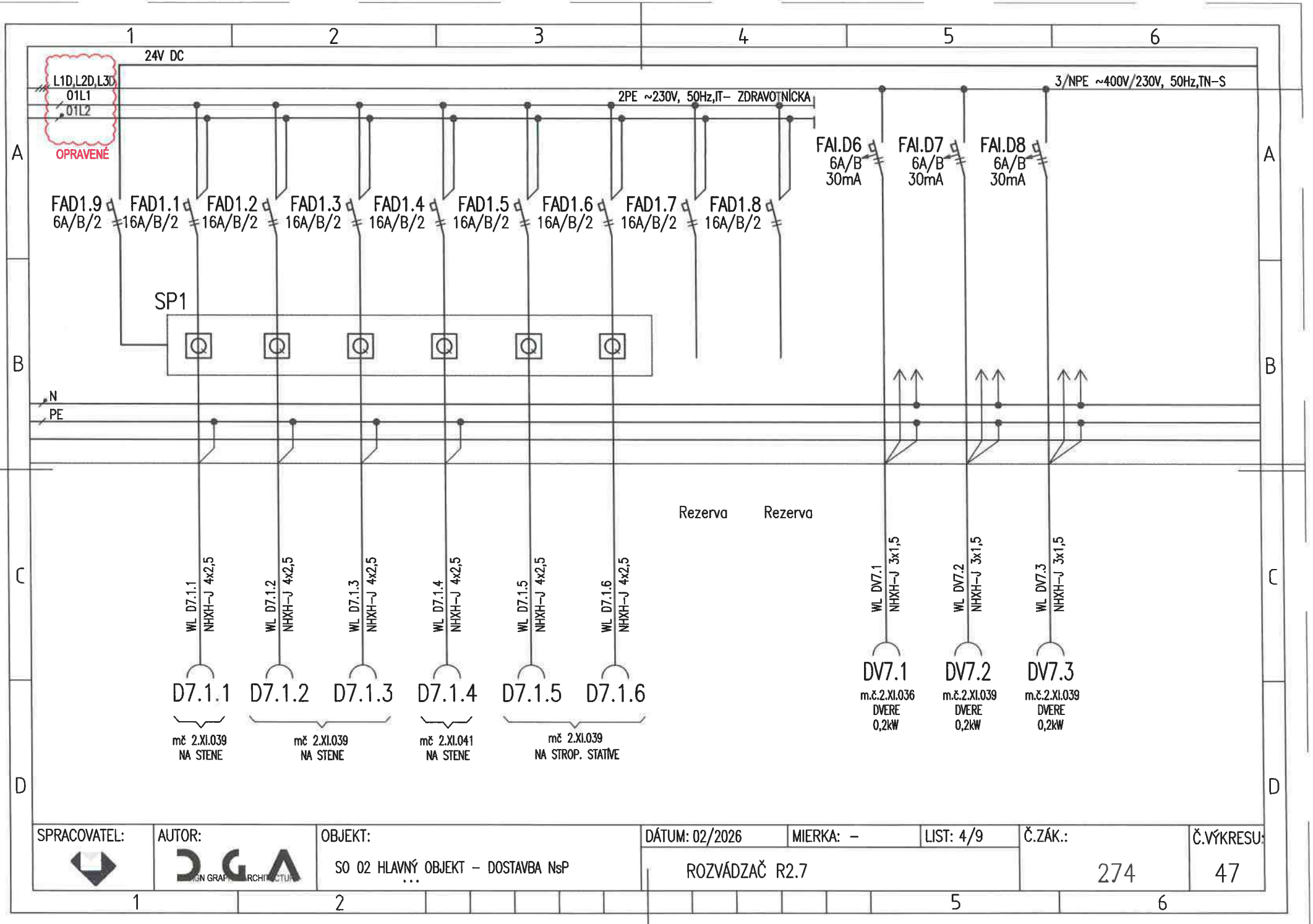

SPRACOVATEL:	AUTOR:	OBJEKT:	DÁTUM: 02/2026	MIERKA: –	LIST: 4/9	Č.ZÁK.:	Č.VÝKRESU:
	DGA	SO 02 HLAVNÝ OBJEKT – DOSTAVBA NsP	ROZVÁDZAČ R2.7			274	47

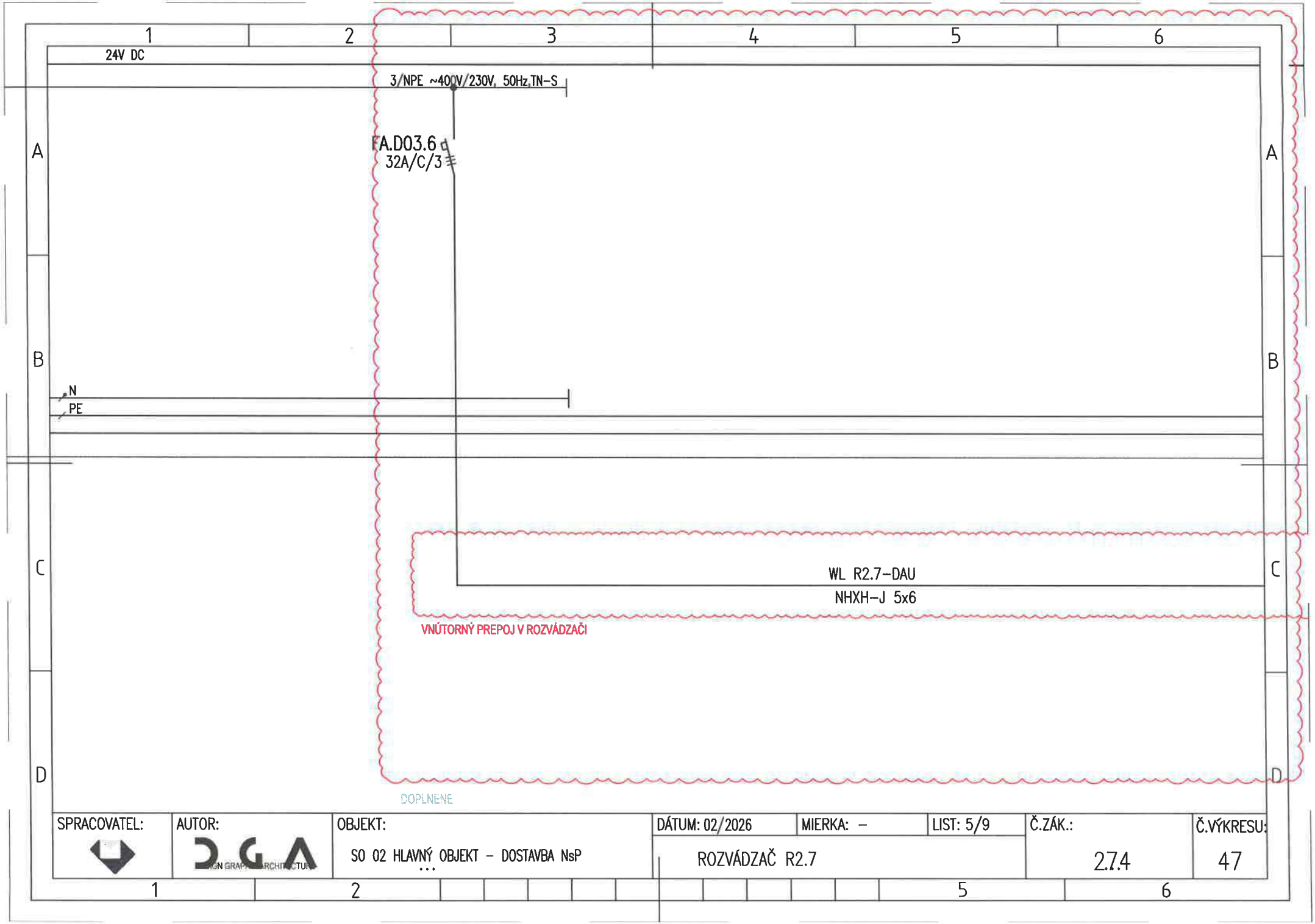

SPRACOVATEL:	AUTOR:	OBJEKT:	DÁTUM: 02/2026	MIERKA: –	LIST: 5/9	Č.ZÁK.:	Č.VÝKRESU:
	DGA	SO 02 HLAVNÝ OBJEKT – DOSTAVBA NsP	ROZVÁDZAČ R2.7			2.7.4	47

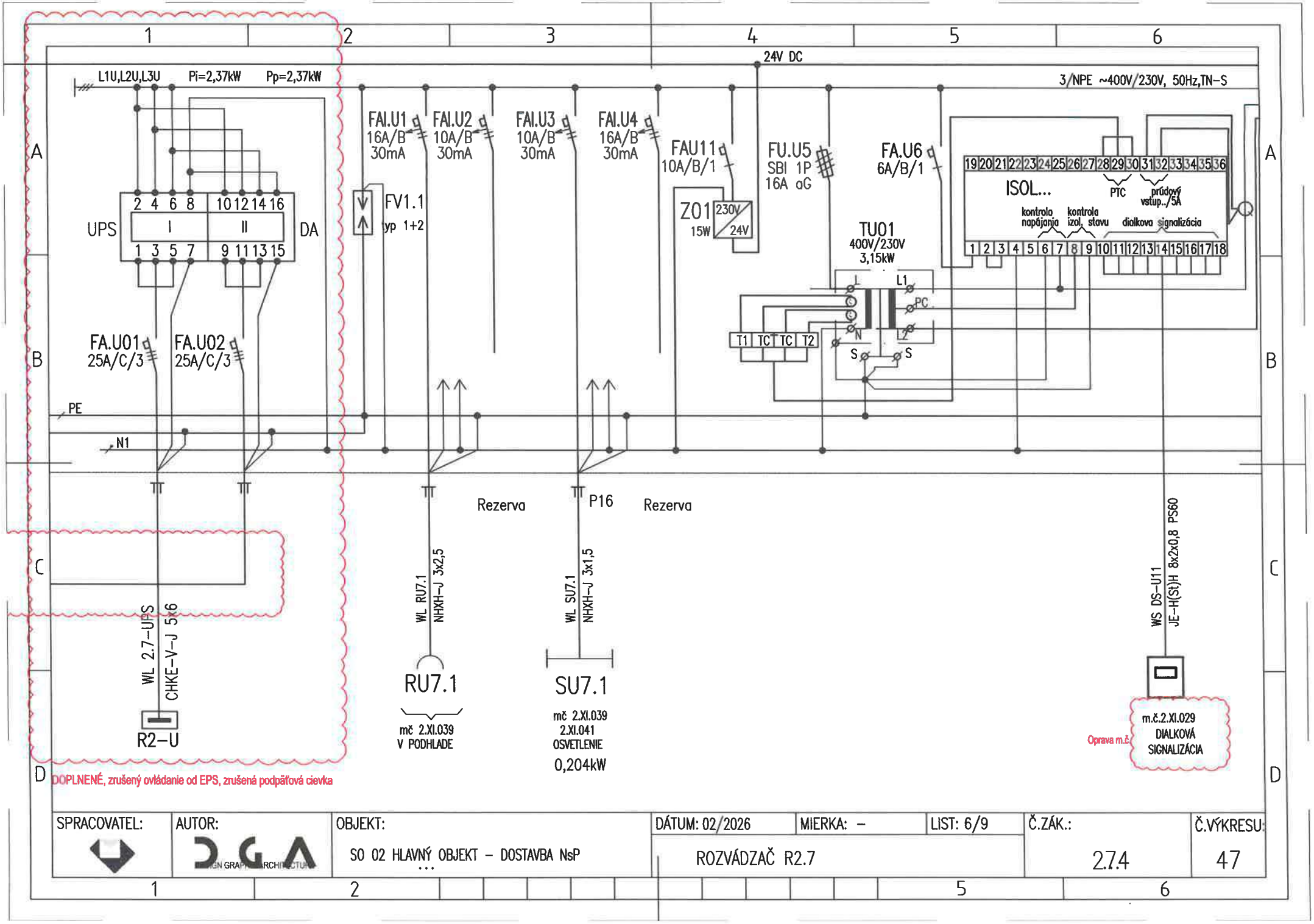

SPRACOVATEL:	AUTOR:	OBJEKT:	DÁTUM: 02/2026	MIERKA: –	LIST: 6/9	Č.ZÁK.:	Č.VÝKRESU:
	DGA	SO 02 HLAVNÝ OBJEKT – DOSTAVBA NsP	ROZVÁDZAČ R2.7			27.4	47

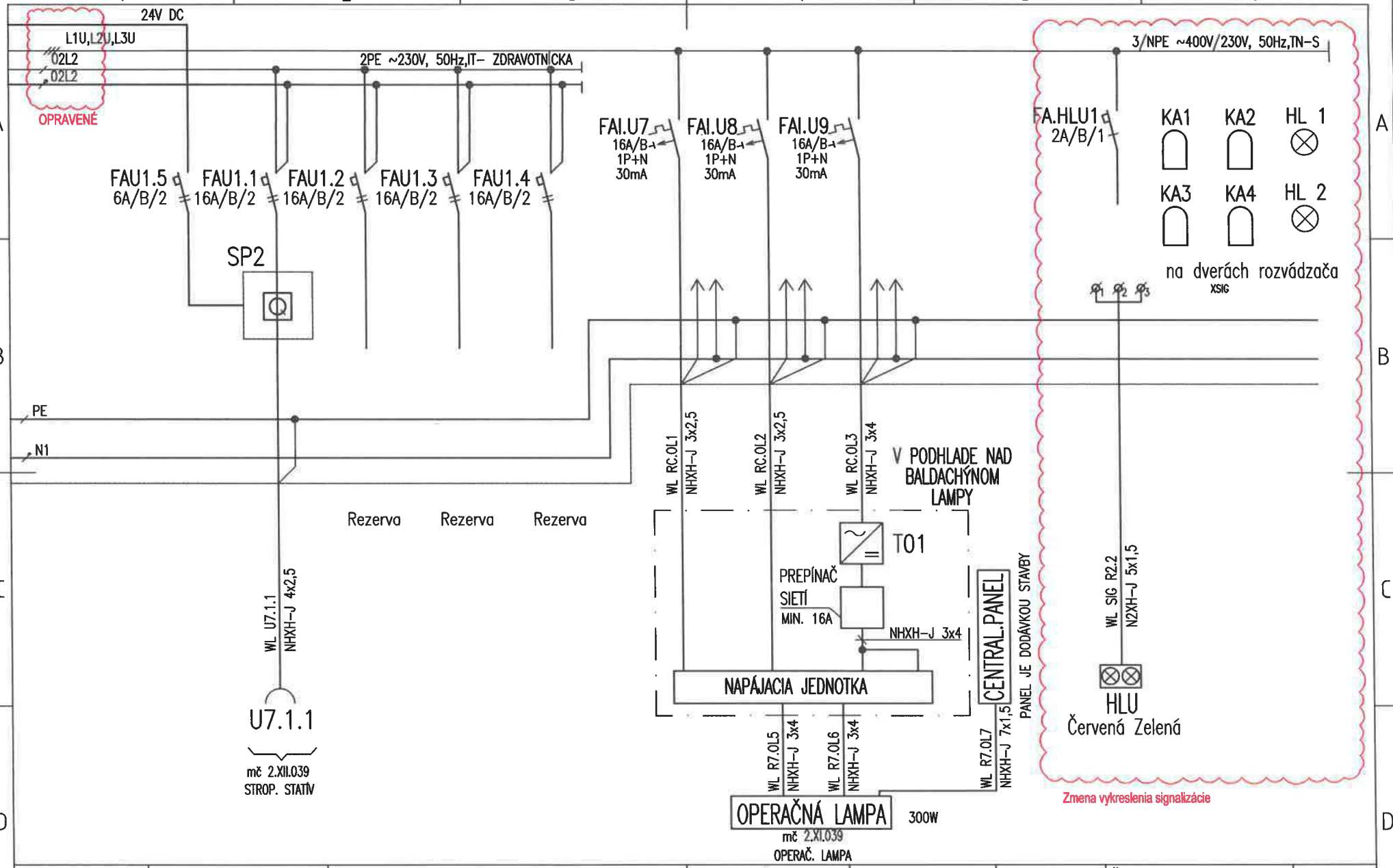

SPRACOVATEL:	AUTOR:	OBJEKT:	DÁTUM: 02/2026	MIERKA: –	LIST: 7/9	Č.ZÁK.:	Č.VÝKRESU:
	DGA	SO 02 HLAVNÝ OBJEKT – DOSTAVBA NsP	ROZVÁDZAČ R2.7			27.4	47

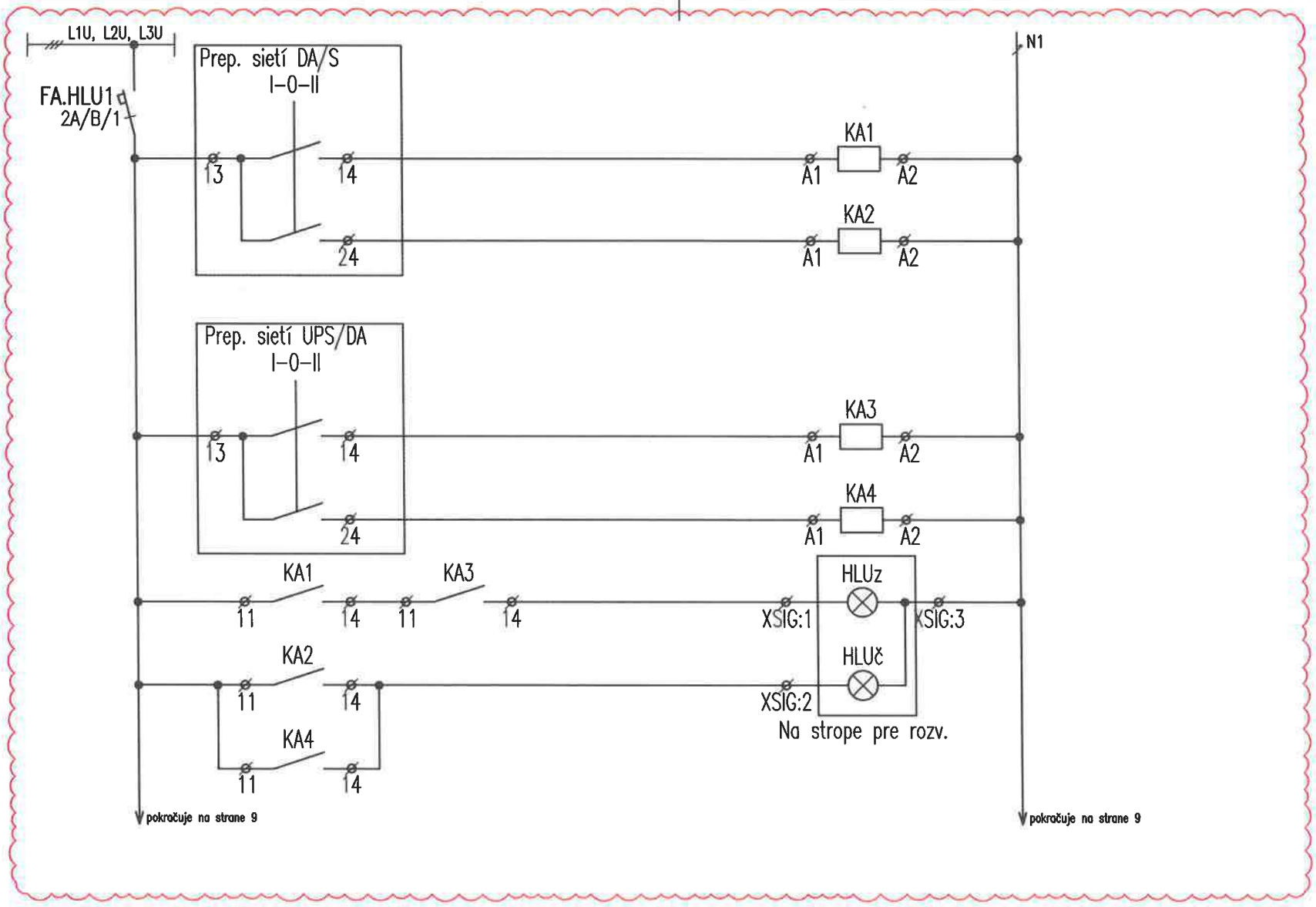

DOPLNENÁ SCHÉMA SIGNALIZÁCIE

SPRACOVATEL:	AUTOR:	OBJEKT:	DÁTUM: 02/2026	MIERKA: –	LIST: 8/9	Č.ZÁK.:	Č.VÝKRESU:
	DGA	SO 02 HLAVNÝ OBJEKT – DOSTAVBA NsP	ROZVÁDZAČ R2.1			274	41

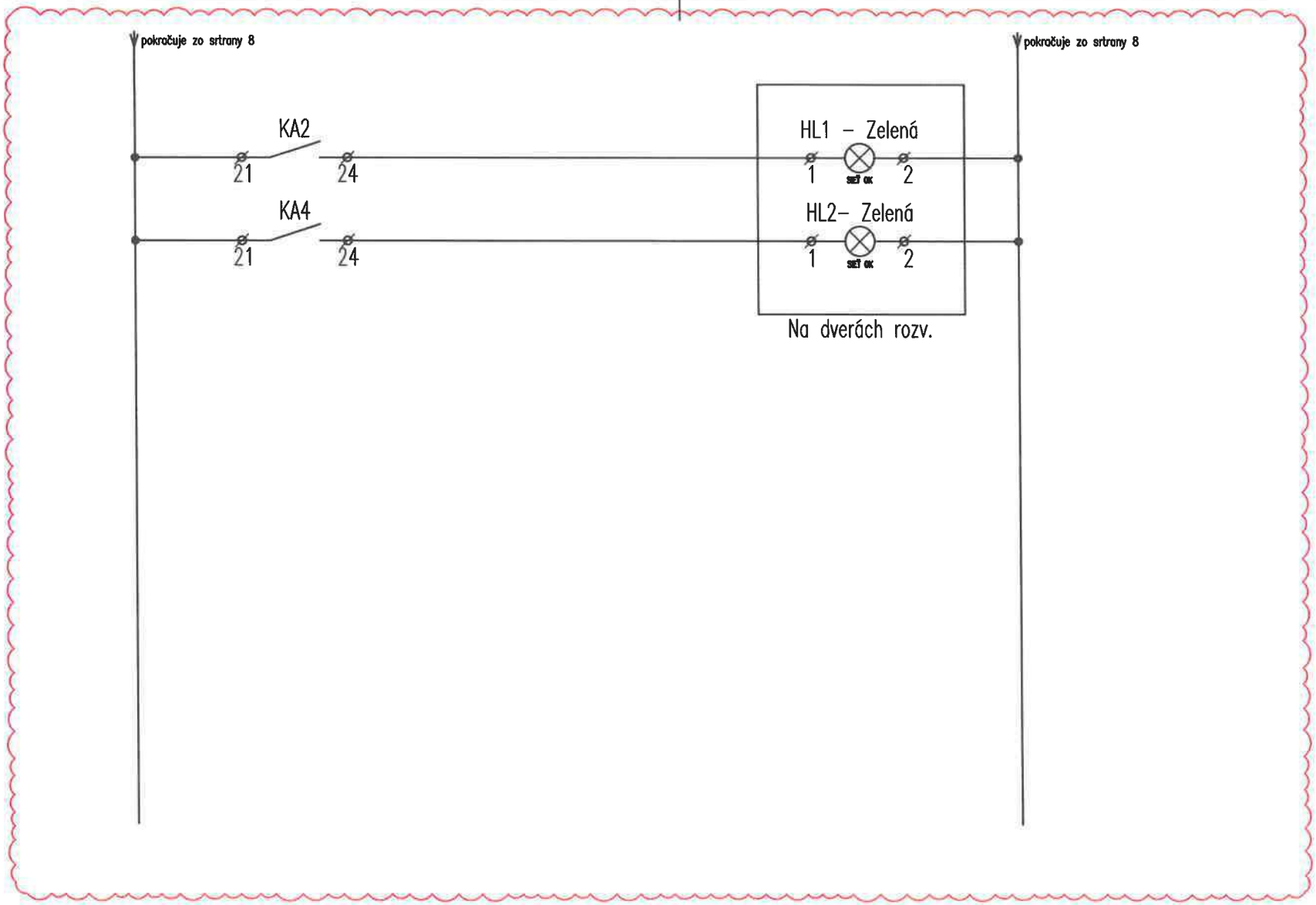

DOPLNENÁ SCHÉMA SIGNALIZÁCIE

SPRACOVATEL:	AUTOR:	OBJEKT:	DÁTUM: 02/2026	MIERKA: –	LIST: 9/9	Č.ZÁK.:	Č.VÝKRESU:
	DGA	SO 02 HLAVNÝ OBJEKT – DOSTAVBA NsP	ROZVÁDZAČ R2.1			274	41

ZMENOVÝ LIST	
Číslo zmenového konania:	***06H/2024***
Dátum zahájenia konania:	*13.03.2026*

Zmenové konanie v zmysle ZoD čl. 9 ZMENY DIELA

ČASŤ A – ŽIADOSŤ

☐ ***POKYN OBJEDNÁVATEĽA NA VYKONANIE ZMENY DIELA***

☒ ***ŽIADOSŤ OBJEDNÁVATEĽA O PREDLOŽENIE NÁVRHU NA VYKONANIE ZMENY***

(Prosím dodržať štruktúru vo vzťahu ku každému dôvodu, na základe ktorého bolo potrebné vykonať naviac práce /poníženie pôvodne plánované prác.)

Stavba:	*Dostavba a rekonštrukcia lôžkovej časti NsP Spišská Nová Ves, a.s.*
Objednávateľ:	*Nemocnica s poliklinikou Spišská Nová Ves, a.s.*
Zhotoviteľ:	*Adifex, a. s., Mostová 2, 811 02 Bratislava,*
Číslo zmluvy o dielo	*ZMLUVA O DIELO Č. POO-SNN-STA-0001*
STAVEBNÝ OBJEKT:	*SO 02 Hlavný stavebný objekt - dostavba NsP*
ČASŤ STAVBY:	*E4 Elektroinštalácia - silnoprúd*
Návrh predkladá: *(funkcia a podpis osoby podkladajúcej návrh)*	*Ing. Viktor Korba* *Zástupca objednávateľa* [redacted]

Opis navrhovaných prác a postup ich vykonania:

(Tu popíšte vecne, jasne a technicky aké zmeny je potrebné vykonať, menej + naviac práce

Predmetom tohto zmenového listu je úprava vyzbrojenia elektrických rozvádzačov tak, aby došlo k zosúladeniu všetkých častí dokumentácie k elektroinštalácii a odstránili sa chyby a/alebo prípadné rozpory vzájomne, resp. Voči platným technickým normám. Bez vykonania vybraných zmien by dielo nebolo možné získať kladné stanovisko oprávnenej právnickej osoby (technickú inšpekciu) a teda ho následne po realizácii skolaudovať a uviesť do bezpečnej prevádzky. Ďalej sa vykonávajú zmeny, ktoré odstraňujú chyby v RPD - doplňajú sa rôzne komponenty, ktoré sú nevyhnutné pre riadne fungovanie diela ako celku. Konkrétne sa jedná o revíziu rozvádzačov R3.1, R3.2, R3.3, R3.4, R3.5, R3.6, R3.7, R3.8, R3.9, R3.10, R3.11, kedy sa pre každý samostatne doplňa nový záložný prívod na sieťovej strane priamo z rozvádzača RH_S, ktorý má v zmysle požiadaviek STN 33 2000-7-710 zabezpečiť trvalé napájanie okruhov zdravotníckej izolovanej sústavy v prípade poruchy na primárnom prívode. K tomuto prívodu sa zároveň doplňa nový prepínač sietí, ktorý v prípade poruchy (strany napätia) na primárnom prívode automaticky prepne sieť na sekundárny prívod (aby tak zabezpečil obnovenie napájania okruhov ZIS). Ďalej sa vo vybraných rozvádzačoch upravuje dimenzia vnútorného prepoja sietí, ako aj dimenzia vybraných prívodov tak, aby bolo možné zabezpečiť plnohodnotnú zastupiteľnosť jednotlivých prívodných vedení (zo sieťovej a zálohovanej strany) vzájomne. Mení sa zapojenie signalizácie prítomnosti napätia z jednotlivých sietí a upravujú sa všetky prúdové chrániče na prúdové chrániče typu "A".
Okrem toho sa upravuje aj rozvádzač R3.12 v ktorom sa upravuje dimenzia prívodného kábla, upravuje jeho istenie, presúva sa podpäťová cievka vrátane jej ovládania. Mení sa zapojenie signalizácie prítomnosti napätia z jednotlivých sietí a upravujú sa všetky prúdové chrániče na prúdové chrániče typu "A".

Vplyv zmeny na ČASOVÝ HARMONOGRAN PRÁC

☒ *Bez dopadu na zmluvný HMG*

☐ *Má vplyv na HMG a je potrebná úprava Časového harmonogramu*

Popis dopadu zmeny na Časový harmonogram:

(Tu popíšte vecne, jasne aké zmeny nastanú v HMG prác)
Uvedená zmena nemá vplyv na časový harmonogram

Vplyv zmeny na PEKTOVÚ DOKUMENTÁCIU

☐ *Bez dopadu na projektovú dokumentáciu*

☒ *Má vplyv na projektovú dokumentáciu*

Popis dopadu na projektovú dokumentáciu:

(Tu popíšte vecne, jasne aké zmeny nastanú v PD)
Revízia výkresov:
SO-02_E.4_RP_ELI-SIL_49_Rozvadzac_R3.1_REV03 (.dwg, .pdf)
SO-02_E.4_RP_ELI-SIL_50_Rozvadzac_R3.2_REV03 (.dwg, .pdf)
SO-02_E.4_RP_ELI-SIL_51_Rozvadzac_R3.3_REV03 (.dwg, .pdf)
SO-02_E.4_RP_ELI-SIL_52_Rozvadzac_R3.4_REV03 (.dwg, .pdf)
SO-02_E.4_RP_ELI-SIL_53_Rozvadzac_R3.5_REV03 (.dwg, .pdf)
SO-02_E.4_RP_ELI-SIL_54_Rozvadzac_R3.6_REV03 (.dwg, .pdf)
SO-02_E.4_RP_ELI-SIL_55_Rozvadzac_R3.7_REV03 (.dwg, .pdf)
SO-02_E.4_RP_ELI-SIL_56_Rozvadzac_R3.8_REV03 (.dwg, .pdf)
SO-02_E.4_RP_ELI-SIL_57_Rozvadzac_R3.9_REV03 (.dwg, .pdf)
SO-02_E.4_RP_ELI-SIL_58_Rozvadzac_R3.10_REV03 (.dwg, .pdf)
SO-02_E.4_RP_ELI-SIL_59_Rozvadzac_R3.11_REV03 (.dwg, .pdf)
SO-02_E.4_RP_ELI-SIL_60_Rozvadzac_R3.12_REV04 (.dwg, .pdf)

Vplyv zmeny na CENU DIELA

☐ *Bez dopadu na cenu Diela*

☒ *Má dopad na cenu Diela (Podrobný rozpočet je v prílohe Návrhu na zmenu)*

PREVZAL ZA ZHOTOVIT

Podpis oprávnenej osoby:

Ing. Jaroslav Líška IČO: 4671

Dátum: 13 -03- 2026

ZMENOVÝ LIST	
Číslo zmenového konania:	***06H/2024***
Dátum zahájenia konania:	*24.03.2026*

Zmenové konanie v zmysle ZoD čl. 9 ZMENY DIELA

ČASŤ B – NÁVRH ZHOTOVITEĽA NA VYKONANIE ZMENY

☒ ***NÁVRH ZHOTOVITEĽA NA VYKONANIE ZMENY k ŽIADOSTI OBJEDNÁVATEĽA***

☐ ***ZMENA NAVRHOVANÁ ZHOTOVITEĽOM***

(Zhotoviteľ predloží návrh k žiadosti objednávateľa, alebo na základe oprávnenia predkladá svoj návrh na zmenu..)

Stavba:	*Dostavba a rekonštrukcia lôžkovej časti NsP Spišská Nová Ves, a.s.*
Objednávateľ:	*Nemocnica s poliklinikou Spišská Nová Ves, a.s.*
Zhotoviteľ:	*Adifex, a. s., Mostová 2, 811 02 Bratislava,*
Číslo zmluvy o dielo	*ZMLUVA O DIELO Č. POO-SNN-STA-0001*
STAVEBNÝ OBJEKT:	*SO 02 Hlavný stavebný objekt - dostavba NsP*
ČASŤ STAVBY:	*E4 Elektroinštalácia* [redacted]
Návrh predkladá: *(funkcia a podpis osoby podkladajúcej návrh)*	*Ing. Jaroslav Líška* *Zástupca zhotoviteľa*

Opis navrhovaných prác a postup ich vykonania:

Tu popíšte vecne, jasne a technicky aké zmeny je potrebné vykonať, menej + naviac práce

Predmetom tohto zmenového listu je úprava vyzbrojenia elektrických rozvádzačov tak, aby došlo k zosúladeniu všetkých častí dokumentácie k elektroinštalácii a odstránili sa chyby a/alebo prípadné rozpory vzájomne, resp. Voči platným technickým normám. Bez vykonania vybraných zmien by dielo nebolo možné získať kladné stanovisko oprávnenej právnickej osoby (technickú inšpekciu) a teda ho následne po realizácii skolaudovať a uviesť do bezpečnej prevádzky. Ďalej sa vykonávajú zmeny, ktoré odstraňujú chyby v RPD - dopĺňajú sa rôzne komponenty, ktoré sú nevyhnutné pre riadne fungovanie diela ako celku. Konkrétne sa jedná o revíziu rozvádzačov R3.1, R3.2, R3.3, R3.4, R3.5, R3.6, R3.7, R3.8, R3.9, R3.10, R3.11, kedy sa pre každý samostatne dopĺňa nový záložný prívod na sieťovej strane priamo z rozvádzača RH_S, ktorý má v zmysle požiadaviek STN 33 2000-7-710 zabezpečiť trvalé napájanie okruhov zdravotníckej izolovanej sústavy v prípade poruchy na primárnom prívode. K tomuto prívodu sa zároveň dopĺňa nový prepínač sietí, ktorý v prípade poruchy (strany napätia) na primárnom prívode automaticky prepne sieť na sekundárny prívod (aby tak zabezpečil obnovenie napájania okruhov ZIS). Ďalej sa vo vybraných rozvádzačoch upravuje dimenzia vnútorného prepoja sietí, ako aj dimenzia vybraných prívodov tak, aby bolo možné zabezpečiť plnohodnotnú zastupiteľnosť jednotlivých prívodných vedení (zo sieťovej a zálohovanej strany) vzájomne. Mení sa zapojenie signalizácie prítomnosti napätia z jednotlivých sietí a upravujú sa všetky prúdové chrániče na prúdové chrániče typu "A".

Okrem toho sa upravuje aj rozvádzač R3.12 v ktorom sa upravuje dimenzia prívodného kábla, upravuje jeho istenie, presúva sa podpäťová cievka vrátane jej ovládania. Mení sa zapojenie signalizácie prítomnosti napätia z jednotlivých sietí a upravujú sa všetky prúdové chrániče na prúdové chrániče typu "A".

Vplyv zmeny na ČASOVÝ HARMONOGRAN PRÁC

☒ *Bez dopadu na zmluvný HMG*

☐ *Má vplyv na HMG a je potrebná úprava Časového harmonogramu*

Popis dopadu zmeny na Časový harmonogram:

(Tu popíšte vecne, jasne aké zmeny nastanú v HMG prác) *Uvedená zmena nemá vplyv na časový harmonogram*

Vplyv zmeny na PROJEKTOVÚ DOKUMENTÁCIU

☐ *Bez dopadu na projektovú dokumentáciu*

☒ *Má vplyv na projektovú dokumentáciu (návrh na zmenu HMG)*

Popis dopadu na projektovú dokumentáciu:

(Tu popíšte vecne, jasne aké zmeny nastanú v PD) *Revízia výkresov:* *SO-02_E.4_RP_ELI-SIL_49_Rozvadzac_R3.1_REV03 (.dwg, .pdf)* *SO-02_E.4_RP_ELI-SIL_50_Rozvadzac_R3.2_REV03 (.dwg, .pdf)* *SO-02_E.4_RP_ELI-SIL_51_Rozvadzac_R3.3_REV03 (.dwg, .pdf)* *SO-02_E.4_RP_ELI-SIL_52_Rozvadzac_R3.4_REV03 (.dwg, .pdf)* *SO-02_E.4_RP_ELI-SIL_53_Rozvadzac_R3.5_REV03 (.dwg, .pdf)* *SO-02_E.4_RP_ELI-SIL_54_Rozvadzac_R3.6_REV03 (.dwg, .pdf)* *SO-02_E.4_RP_ELI-SIL_55_Rozvadzac_R3.7_REV03 (.dwg, .pdf)* *SO-02_E.4_RP_ELI-SIL_56_Rozvadzac_R3.8_REV03 (.dwg, .pdf)* *SO-02_E.4_RP_ELI-SIL_57_Rozvadzac_R3.9_REV03 (.dwg, .pdf)* *SO-02_E.4_RP_ELI-SIL_58_Rozvadzac_R3.10_REV03 (.dwg, .pdf)* *SO-02_E.4_RP_ELI-SIL_59_Rozvadzac_R3.11_REV03 (.dwg, .pdf)* *SO-02_E.4_RP_ELI-SIL_60_Rozvadzac_R3.12_REV04 (.dwg, .pdf)*

Vplyv zmeny na CENU DIELA

☐ *Bez dopadu na cenu Diela*

☒ *Má dopad na cenu Diela (Podrobný rozpočet je v prílohe Návrhu na zmenu)*

Celková cena zmeny bez DPH	***98 006,42 €***
Z toho naviac práce:	***98 006,42 €***
Z toho menej práce:	***0,00 €***

PREVZAL ZA OBJEDNÁVATEĽA:

Podpis oprávnenej osoby:
Ing. Miroslav Stanko
ENTO, spol. s r. o. Košice

Dátum: 24 -03- 2026

[redacted]

ZMENOVÝ LIST	
Číslo zmenového konania:	***06H/2024***
Dátum zahájenia konania:	*27.03.2026*

Zmenové konanie v zmysle ZoD čl. 9 ZMENY DIELA

ČASŤ C – ROZHODNUTIE O NÁVRHU

Stavba:	*Dostavba a rekonštrukcia lôžkovej časti NsP Spišská Nová Ves, a.s.*
Objednávateľ:	*Nemocnica s poliklinikou Spišská Nová Ves, a.s.*
Zhotoviteľ:	*Adifex, a. s., Mostová 2, 811 02 Bratislava,*
Číslo zmluvy o dielo	*ZMLUVA O DIELO Č. POO-SNN-STA-0001*
STAVEBNÝ OBJEKT:	*SO 02 Hlavný stavebný objekt - dostavba NsP*
ČASŤ STAVBY:	*E4 Elektroinštalácia - silnoprúd*
Návrh predkladá: *(funkcia a podpis osoby podkladajúcej návrh)*	*Ing. Viktor Korba* *Zástupca objednávateľa* [redacted]

Opis navrhovaných prác a postup ich vykonania:

Tu popíšte vecne, jasne a technicky aké zmeny je potrebné vykonať, menej + naviac práce

Predmetom tohto zmenového listu je úprava vyzbrojenia elektrických rozvádzačov tak, aby došlo k zosúladeniu všetkých častí dokumentácie k elektroinštalácii a odstránili sa chyby a/alebo prípadné rozpory vzájomne, resp. Voči platným technickým normám. Bez vykonania vybraných zmien by dielo nebolo možné získať kladné stanovisko oprávnenej právnickej osoby (technickú inšpekciu) a teda ho následne po realizácii skolaudovať a uviesť do bezpečnej prevádzky. Ďalej sa vykonávajú zmeny, ktoré odstraňujú chyby v RPD - dopĺňajú sa rôzne komponenty, ktoré sú nevyhnutné pre riadne fungovanie diela ako celku. Konkrétne sa jedná o revíziu rozvádzačov R3.1, R3.2, R3.3, R3.4, R3.5, R3.6, R3.7, R3.8, R3.9, R3.10, R3.11, kedy sa pre každý samostatne dopĺňa nový záložný prívod na sieťovej strane priamo z rozvádzača RH_S, ktorý má v zmysle požiadaviek STN 33 2000-7-710 zabezpečiť trvalé napájanie okruhov zdravotníckej izolovanej sústavy v prípade poruchy na primárnom prívode. K tomuto prívodu sa zároveň dopĺňa nový prepínač sietí, ktorý v prípade poruchy (strany napätia) na primárnom prívode automaticky prepne sieť na sekundárny prívod (aby tak zabezpečil obnovenie napájania okruhov ZIS). Ďalej sa vo vybraných rozvádzačoch upravuje dimenzia vnútorného prepoja sietí, ako aj dimenzia vybraných prívodov tak, aby bolo možné zabezpečiť plnohodnotnú zastupiteľnosť jednotlivých prívodných vedení (zo sieťovej a zálohovanej strany) vzájomne. Mení sa zapojenie signalizácie prítomnosti napätia z jednotlivých sietí a upravujú sa všetky prúdové chrániče na prúdové chrániče typu "A".
Okrem toho sa upravuje aj rozvádzač R3.12 v ktorom sa upravuje dimenzia prívodného kábla, upravuje jeho istenie, presúva sa podpäťová cievka vrátane jej ovládania. Mení sa zapojenie signalizácie prítomnosti napätia z jednotlivých sietí a upravujú sa všetky prúdové chrániče na prúdové chrániče typu "A".

Vplyv zmeny na ČASOVÝ HARMONOGRAN PRÁC

☒ Bez dopadu na zmluvný HMG

☐ Má vplyv na HMG a je potrebná úprava Časového harmonogramu

Popis dopadu zmeny na Časový harmonogram:

(Tu popíšte vecne, jasne aké zmeny nastanú v HMG prác)
Uvedená zmena nemá vplyv na časový harmonogram

Vplyv zmeny na PROJEKTOVÚ DOKUMENTÁCIU

☐ Bez dopadu na projektovú dokumentáciu

☒ Má vplyv na projektovú dokumentáciu

Popis dopadu na projektovú dokumentáciu:

(Tu popíšte vecne, jasne aké zmeny nastanú v PD
Revízia výkresov:
SO-02_E.4_RP_ELI-SIL_49_Rozvadzac_R3.1_REV03 (.dwg, .pdf)
SO-02_E.4_RP_ELI-SIL_50_Rozvadzac_R3.2_REV03 (.dwg, .pdf)
SO-02_E.4_RP_ELI-SIL_51_Rozvadzac_R3.3_REV03 (.dwg, .pdf)
SO-02_E.4_RP_ELI-SIL_52_Rozvadzac_R3.4_REV03 (.dwg, .pdf)
SO-02_E.4_RP_ELI-SIL_53_Rozvadzac_R3.5_REV03 (.dwg, .pdf)
SO-02_E.4_RP_ELI-SIL_54_Rozvadzac_R3.6_REV03 (.dwg, .pdf)
SO-02_E.4_RP_ELI-SIL_55_Rozvadzac_R3.7_REV03 (.dwg, .pdf)
SO-02_E.4_RP_ELI-SIL_56_Rozvadzac_R3.8_REV03 (.dwg, .pdf)
SO-02_E.4_RP_ELI-SIL_57_Rozvadzac_R3.9_REV03 (.dwg, .pdf)
SO-02_E.4_RP_ELI-SIL_58_Rozvadzac_R3.10_REV03 (.dwg, .pdf)
SO-02_E.4_RP_ELI-SIL_59_Rozvadzac_R3.11_REV03 (.dwg, .pdf)
SO-02_E.4_RP_ELI-SIL_60_Rozvadzac_R3.12_REV04 (.dwg, .pdf)

Vplyv zmeny na CENU DIELA

☐ Bez dopadu na cenu Diela

☒ Má dopad na cenu Diela (Podrobný rozpočet je v prílohe Návrhu na zmenu)

Celková cena zmeny bez DPH:	***98 006,42 €***
Z toho naviac práce:	***98 006,42 €***
Z toho menej práce:	***0,00 €***

VYJADRENIE PROJEKTANTA :

Identifikačné údaje projektanta:	*„DGA" DESIGN GRAFIC ARCHITECTURE, s.r.o., IČO 36 514 241*
Titul, meno, priezvisko, oprávnenej osoby	*Ing. Mgr. art. Radovan Gonos*

S predkladaným návrhom na zmenu rozsahu plnenia Zmluvy o dielo:

X Súhlasím

☐ ~~Nesúhlasím~~

Tu uvedie podrobnosti k vyjadreniu:

S predmetnými zmenami súhlasím, nakoľko odstraňujú nezrovnalosti v PD, dopĺňajú resp. upravujú chýbajúce komponenty sústavy tak, aby táto bola technologicky správna a umožnila tak bezpečnú a spoľahlivú prevádzku v súlade s platnými technickými predpismi. Vykonanie daných zmien je nevyhnutné, nakoľko bez nich by dielo nebolo v súlade s platnými normami, resp. by nebolo plne funkčné tak, ako RPD predpokladá.

Dátum vyjadrenia: 27-03-

Podpis oprávnenej osoby:



Klasifikácia zmeny:
(označiť iba jedno konkrétne písmeno zodpovedajúce dôvodu predloženia návrhu na zmenu rozsahu plnenia(ďalej len "návrh").

☐	a) návrh z dôvodu chýbajúcich prác, ktoré neboli súčasťou verejným obstarávateľom zverejneného a zhotoviteľom oceneného výkazu výmer, avšak pre dokončenie diela je ich realizácia nevyhnutná *(ide o zmenu zmluvy podľa § 18 ods. 3 zákona o verejnom obstarávaní)*
☒	b) návrh z dôvodu nemožnosti dodať / zapracovať pôvodné riešenie navrhnuté projektantom pričom projektant pri dodržaní odbornej starostlivosti o takejto potrebe mohol v čase spracovania PD vedieť (napr. nedôsledne vykonal obhliadku stavby alebo nevykonal potrebné sondy, ktoré by mohli odhaliť túto potrebu; tzv. chyby projektu) *(ide o zmenu zmluvy podľa § 18 ods. 3 zákona o verejnom obstarávaní)*
☐	c) návrh z dôvodu nemožnosti dodať / zapracovať pôvodné riešenie navrhnuté projektantom a ocenené zhotoviteľom, pričom projektant pri dodržaní odbornej starostlivosti o takejto potrebe nemohol v čase spracovania PD vedieť *(napr. vykonal sondy, ktoré neodhalili túto potrebu alebo z objektívnych dôvodov nebolo možné vykonať sondy, ktoré by túto potrebu odhalili)* *(ide o zmenu zmluvy podľa § 18 ods. 1 písm. b) zákona o verejnom obstarávaní)*
☐	d) návrh z dôvodu nemožnosti dodať / zapracovať pôvodné riešenie navrhnuté projektantom a ocenené zhotoviteľom, pričom zmeny vyplynula z okolností, ktoré projektant ani verejný obstarávateľ nemohli pri vynaložení náležitej starostlivosti predvídať a zmenou sa nemení charakter zmluvy *(napr. napriek vykonaným sondám sa podložie správa inak ako geologický prieskum predpokladal)* *(ide o zmenu zmluvy podľa § 18 ods. 1 písm. c) zákona o verejnom obstarávaní)*
☐	e) návrh z dôvodu nemožnosti dodať / zapracovať pôvodné riešenie navrhnuté projektantom a ocenené zhotoviteľom *(napr. nadväzujúce materiály, o ktorých výmene sa neuvažovalo sú v zlom stave a nie je možné do nich kotviť / nadväzovať / pripájať navrhnuté materiály a pod.)* *(ide o zmenu zmluvy podľa § 18 ods. 3 zákona o verejnom obstarávaní)*
☐	f) návrh z dôvodu potreby zmeny projektantom alebo uchádzačom navrhnutého materiálu, pričom sa plne zachováva ekonomická rovnováha zmluvy *(ide o zmenu zmluvy podľa § 18 ods. 1 písm. e) zákona o verejnom obstarávaní)*
☐	g) návrh z dôvodu poskytnutia podstatne výhodnejších podmienok ako pri pôvodnom materiáli/výrobku/tovare *(napr. predĺžená záruka, náhrada prispeje k zníženiu nákladov objednávateľa pri jej inštalácii, alebo pri spustení do prevádzky, alebo pri užívaní, alebo pri údržbe, a pod., výhodnejšie podmienky musia byť deklaratórne uvedené v časti návrhu "Konkrétne zdôvodnenie zmeny")* *(ide o zmenu zmluvy podľa § 18 ods. 1 písm. c) zákona o verejnom obstarávaní)*
☐	h) návrh z dôvodu zmeny legislatívy *(zmena musí prispieť k súladu projektu so zmenenou legislatívou, čo musí byť deklaratórne uvedené v časti návrhu "Konkrétne zdôvodnenie zmeny, ide napr. o navýšenie počtu, resp. zvýšenie kvalitatívnych parametrov pôvodných materiálov/výrobkov/tovarov a pod.)*
☐	i) odstránenie zistených zrejmých chýb v písaní *(nepodstatná zmena/oprava označenia/názvu materiálu/výrobku/tovaru resp. výrobcu v zmluvnom rozpočte, nejedná sa o zámenu pôvodného materiálu/výrobku/tovaru, resp. výrobcu)* *(ide o zmenu zmluvy podľa § 18 ods. 1 písm. e) zákona o verejnom obstarávaní)*
☐	j) iné:

VYJADRENIE STAVEBNÉHO DOZORU:

Identifikačné údaje dozora:	*ENTO, spol. s r. o. Košice, IČO 31 656 552*
Titul, meno, priezvisko, oprávnenej osoby	*Ing. Miroslav Stanko*

S predkladaným návrhom na zmenu rozsahu plnenia Zmluvy o dielo:

X Súhlasím

☐ ~~Nesúhlasím~~

Tu uvedie podrobnosti k vyjadreniu:

S vykonaním daných zmien súhlasím, keďže zabezpečia zosúladenie stavu RPD s platnou legislatívou, odstránia sa tým vyššie popísané chyby v dokumentácii a zabezpečia, aby bolo dielo ako celok spôsobilé riadnej a bezpečnej prevádzky v súlade s v PD zamýšľaným spôsobom prevádzky.

Dátum vyjadrenia: 27-03-2026

Podpis oprávnenej osoby:

[redacted]

Ev. č. 10419

VYJADRENIE OSOBY ZODPOVEDNEJ ZA VEREJNÉ OBSTARÁVANIE:

Identifikačné údaje:	*HAVEL & PARTNERS s.r.o., advokátska kancelária, IČO 36 856 584*
Titul, meno, priezvisko, oprávnenej osoby	*Mgr. Ondřej Majer*

Môže mať navrhovaná zmena vplyv na poradie ponúk predložených vo verejnom obstarávaní:

☐ ~~áno~~

X nie

Tu uveďte ako ste dospeli k danému záveru (napr. prepočítali ste pôvodné ponuky po zmene množstiev; potreba nemohla byť známa v čase obstarávania; ide len o zmenu materiálov v rovnakej cenovej hladine a pod):

Celkové vyčíslenie prác osobitne za každý dôvod:

Klasifikácia dôvodu	Celková hodnota zmeny v € bez DPH	% vyjadrenie oproti hodnote Zmluvy o dielo
Zmena zmluvy podľa § 18 ods. 1 písm. b)		
- z toho naviac práce		
- z toho menej práce		
Zmena zmluvy podľa § 18 ods. 1 písm. c)		
- z toho naviac práce		
- z toho menej práce		
Zmena zmluvy podľa § 18 ods. 1 písm. e)		
- z toho naviac práce		
- z toho menej práce		
Zmena zmluvy podľa § 18 ods. 3	***98 006,42 €***	***0,3577 %***
- z toho naviac práce	***98 006,42 €***	
- z toho menej práce	***0,00 €***	

S predkladaným návrhom na zmenu rozsahu plnenia Zmluvy o dielo:

X Súhlasím

☐ ~~Nesúhlasím~~

Tu uvedie podrobnosti k vyjadreniu:

Jedná sa o zmeny v súlade s § 18 ods. 3 ZVO (t.j. tzv. zmeny de minimis), kedy sú naplnené všetky zákonné podmienky takejto zmeny."

HAVEL & PARTNERS s.r.o.
advokátska kancelária

Dátum vyjadrenia: 27-03-2026

Podpis oprávnenej osoby: [redacted]

ROZHODNUTIE OBJEDNÁVATEĽA:

☒ OBJEDNÁVATEĽ SO ZMENOU SÚHLASÍ A DÁVA POKYN NA VYKONANIE ZMENY DIELA

☐ OBJEDNÁVATEĽ NÁVRH NA ZMENU ŽIADA ZMENIŤ

☐ OBJEDNÁVATEĽ NÁVRH NA ZMENU RUŠÍ

PODPIS ZÁSTUPCU OBJEDNÁVATEĽA

Titul, meno a priezvisko zástupcu:	*Ing. Lukáš Dinda*
Pracovná funkcia zástupcu:	*Zá*
Dátum:	
Podpis:	

[redacted]

IČO: 36597350, DIČ: 2022064781
IČ DPH: SK7020000669

Zhotoviteľ svojím podpisom súhlasí a potvrdzuje prevzatie Zmenového listu.

PODPIS ZÁSTUPCU ZHOTOVITEĽA:

Titul, meno a priezvisko zástupcu:	*Ing. Martin Laurinčík*
Pracovná funkcia zástupcu	
Dátum:	
Podpis:	

[redacted]

Zoznam príloh:

1. *Zápis SD*
2. *Rozpočet*
3. *PD*
   - *SO-02_E.4_RP_ELI-SIL_49_Rozvadzac_R3.1_REV03 (.dwg, .pdf)*
   - *SO-02_E.4_RP_ELI-SIL_50_Rozvadzac_R3.2_REV03 (.dwg, .pdf)*
   - *SO-02_E.4_RP_ELI-SIL_51_Rozvadzac_R3.3_REV03 (.dwg, .pdf)*
   - *SO-02_E.4_RP_ELI-SIL_52_Rozvadzac_R3.4_REV03 (.dwg, .pdf)*
   - *SO-02_E.4_RP_ELI-SIL_53_Rozvadzac_R3.5_REV03 (.dwg, .pdf)*
   - *SO-02_E.4_RP_ELI-SIL_54_Rozvadzac_R3.6_REV03 (.dwg, .pdf)*
   - *SO-02_E.4_RP_ELI-SIL_55_Rozvadzac_R3.7_REV03 (.dwg, .pdf)*
   - *SO-02_E.4_RP_ELI-SIL_56_Rozvadzac_R3.8_REV03 (.dwg, .pdf)*
   - *SO-02_E.4_RP_ELI-SIL_57_Rozvadzac_R3.9_REV03 (.dwg, .pdf)*
   - *SO-02_E.4_RP_ELI-SIL_58_Rozvadzac_R3.10_REV03 (.dwg, .pdf)*
   - *SO-02_E.4_RP_ELI-SIL_59_Rozvadzac_R3.11_REV03 (.dwg, .pdf)*
   - *SO-02_E.4_RP_ELI-SIL_60_Rozvadzac_R3.12_REV04 (.dwg, .pdf)*

Denné záznamy stavby: List č.: 2318732 Dátum

POČASIE: 0° – 15°C 10.3.2026
PRACOVNÁ DOBA: 7–17 HOD
STROJE A MECHANIZMY: 2 TRAKTORY, 1 PRÍVES, 1 VÁLEC, 1 VOZÍK

ZAMESTNANCI: 6 MURÁROV, 9 MONTÁŽNIKOV, 11 ELEKTRIKÁROV, 2 MONTÉRI, 4 ELI, 3 ZÁV, 15 ROBOTNÍKOV, 8 MIEŠAČOV, 11 POMOCNÍKOV, 2 ZEDNÍCI, 3 MAĽOVI, 4 ELEKTRIKÁRI, 2 ZÁV, 9 PROFIBUS, 3 UMÝVAČKY, 20 ELI PROFIGLOBUS, 3 HLAV, 5 STAVBYVEDÚCI, 9 KRÁNISTOV, 3 MAĽOVI, 3 MAJSTROVIA

DOPLŇ TEXT:
- MONTÁŽ VZDUCHOTECHNIKY 1. N.P. KÓTA 3. N.P.
- MONTÁŽ KANALIZÁCIE 911 2. A 3. N.P.
- BETÓNOVANIE ŽELEZOBETÓNOVÝCH STĹPOV, STENOVÝCH PRVKOV,
- MONTÁŽ A PRIPOJENIE ROZVÁDZAČOV RO. KUCHYNKA 1.0P
- MONTÁŽ ROZVÁDZAČA RO 1. OTE 2.N.P. IR. SOCIÁLOV
- MONTÁŽ KANALIZÁCIE V ŠACHT. ČASTI 1.P.P. OBCHODY
- MONTÁŽ KÁBLOV TV SIEŤA STAVBA

[redacted]

ZÁZNAM ARCHITEKTKY 10.3.2026
ZÁZNAM O PREBERACOM KONANÍ TECHNICKÝCH ZARIADENÍ
PODLAHOVÉHO KÚRENIA NA 1.N.P OSI 1-6/A-H
PRIESTOR MEDZI ATRIAMI

[redacted]

ZÁZNAM TDI 10.3.2026
PREBERACIE TS ROZVODOV PODLAHOVÉHO KÚRENIA NA 1.NP OSI 1-6/A-H VRÁTANE PRIESTORU MEDZI ATRIAMI.
ROZVODY SÚ NATLAKOVANÉ NA 6bar/
PONECHAŤ ICH NATLAKOVANÉ MIN. 48 HOD/
OD SKONČENIA POTERU.
PROTOKOL O TS PO JEJ SKONČENÍ
DOLOŽIŤ DO DAĽVÁ AKO KSP (KONTROLNÝ
ŠKUSOBNÝ PLÁN)

[redacted]

ZÁPIS TDI 10.3.2026
TDI ČINOSŤ ZHOTOVITEĽA O PREDLOŽENÍ CENOVEJ PONUKY
NA REVÍZIE ROZVÁDZAČOV DO ZL OG D, E, G, H, F, I, J.
VRÁTANE REVÍZIE VÝVODOV.

[redacted]

ROZPOČET - ZL č. 06H - Úprava vyzbrojenia elektrických rozvádzačov

Stavba : Dostavba a rekonštrukcia lôžkovej časti NsP v SNV

Objekt : SO 02 - Hlavný stavebný objekt - dostavba NsP

Časť : E.4 - Elektroinštalácia - silnoprúd

PČ	Typ	Kód	Popis	MJ	Množstvo	J.cena [EUR]	Cena celkom [EUR]
Náklady z rozpočtu							**98 006,42**
	D 1		**Rozvádzače**				**98 006,42**
47a	M	R3.1	Cenový rozdiel na základe zmeny rozvádzača R3.1 v zmysle jednopólovej schémy	ks	1,000	[redacted]	
49a	M	R3.2	Cenový rozdiel na základe zmeny rozvádzača R3.2 v zmysle jednopólovej schémy	ks	1,000		
51a	M	R3.3	Cenový rozdiel na základe zmeny rozvádzača R3.3 v zmysle jednopólovej schémy	ks	1,000		
53a	M	R3.4	Cenový rozdiel na základe zmeny rozvádzača R3.4 v zmysle jednopólovej schémy	ks	1,000		
55a	M	R3.5	Cenový rozdiel na základe zmeny rozvádzača R3.5 v zmysle jednopólovej schémy	ks	1,000		
57a	M	R3.6	Cenový rozdiel na základe zmeny rozvádzača R3.6 v zmysle jednopólovej schémy	ks	1,000		
59a	M	R3.7	Cenový rozdiel na základe zmeny rozvádzača R3.7 v zmysle jednopólovej schémy	ks	1,000		
61a	M	R3.8	Cenový rozdiel na základe zmeny rozvádzača R3.8 v zmysle jednopólovej schémy	ks	1,000		
63a	M	R3.9	Cenový rozdiel na základe zmeny rozvádzača R3.9 v zmysle jednopólovej schémy	ks	1,000		
65a	M	R3.10	Cenový rozdiel na základe zmeny rozvádzača R3.10 v zmysle jednopólovej schémy	ks	1,000		
67a	M	R3.11	Cenový rozdiel na základe zmeny rozvádzača R3.11 v zmysle jednopólovej schémy	ks	1,000		
69a	M	R3.12	Cenový rozdiel na základe zmeny rozvádzača R3.12 v zmysle jednopólovej schémy	ks	1,000		

Podpis oprávnenej osoby:

Adifex, a.s.
Ing. Jaroslav Liška
Zástupca zhotoviteľa

Adifex
IČO: 46715894 IČ DP
www.adif

Dňa : 27-03-2026

Ento, spol. s r.o. Košice
Ing. Miroslav Stanko
Stavebný dozor

Ing. M... NKO
stavebný dozor
SKSI

Dňa : 27-03-2026

[redacted]

UPOZORNENIE:
VSETKY NAVRHOVANÉ MATERIALY JE MOZNE NAHRADIT OBDOBNYMI MATERIALMI S PODOBNYMI STAVEBNOTECHNICKYMI A FYZIKALNYMI VLASTNOSTAMI INYCH CERTIFIKOVANYCH VYROBCOV !!!

schéma/plan

orientacia/orientation

revizia/revision	datum/date	obsah/contents
REVÍZIA 01	12/2023	Doplnený rozmer rozvádzača, doplnené ovládanie od EPS
REVÍZIA 02	02/2024	Doplnená poznámka prid. pohľadu na rozvadzac
REVÍZIA 03	02/2026	Doplnenie informácie v poznámke: prúd. chrániče typu A, IT sieť priestorovo oddeliť doplnenie prepínača sietí, doplnenie záložného prívodu

investor/client		Jána Janského 1 052 01 Spišská Nová Ves	Miriama Letovanec Ing. Jaroslav Šipoš Ing. Viktor Korba Ing. Paulína Šťasná Ing. Marek Klimko
author/desinger	DutchHealthArchitects	Wilhelminakade 310 3072 AR Rotterdam The Netherlands www.dutchhealtharchitects.nl	
co-author/desinger	d.g.A. design graphic architecture s.r.o.	Sídlo: Jiráskova 38, Prešov Atelier: Popradská 80, Košice Tel: +421 55 644 4397 atelierdga@mail.t-com.sk	Ing.mgr.arch. Radovan Gonos Ing. Martin Kušnírik Ing. Peter Cimbal Ing. Matúš Chomjak Ing. Ľubomíra Šimková
vypracoval/drawn by	Montin s.r.o.	Žriedlová 28, Košice Tel: +421 55 550 16 12 montin@montin.sk www.montin.sk	Ing. Dana Wagnerová Ing. Jozef Király, PhD. Ing. Pavol Mlynár

generalny projektant/ general desinger	Ing.mgr.arch. Radovan Gonos	autorizácia/authorisation
zodpovedny projektant/ responsibledesigner	Ing.Jozef Király, PhD.	
hip/gpe	Ing.mgr.arch. Radovan Gonos	
projekt/project	DOSTAVBA A REKONŠTRUKCIA LOŽKOVEJ ČASTI NEMOCNICE S POLIKLINIKOU V SPIŠSKEJ NOVEJ VSI	
miesto/place	Spišská Nová Ves, Jána Janského 1, 052 01 Katastrálne územie: Spišská Nová Ves Parcela č.: 1094/1, 1094/17, 1094/81, 1094/82, 1094/98, 1094/99, 1095, 1096, 9243/18	
stavebný objekt/building	SO 02 HLAVNÝ OBJEKT - DOSTAVBA NsP	
vykres/plan	Rozvádzač R3.1	

mierka/scale	rozmer vykresu/plan dimension	vykres/plan
	A4x7	ELI-SIL-49

2	7	4	R	P	0	0	2	0	3	0	2	2	6		profesia/discipline	ELI-SIL
akcia/action			stupeň/stage		st.objekt/building			revizia/revision		datum/date				paré	číslo zákazky	

d.g.A. design graphic architecture s.r.o., Jiraskova 38, 080 05 Presov, atelier Popradska 80, 040 011 Kosice, zapisana v OR OS Presov, oddiel Sro, vlozka 17132/P, tel.+421 55 6444397, mail. atelierdga@mail.t-com.sk, ICO. 36 514 241, DIC. 202 214 2727

ROZVÁDZAČ R3.1

Prid. pohľadu na rozv.

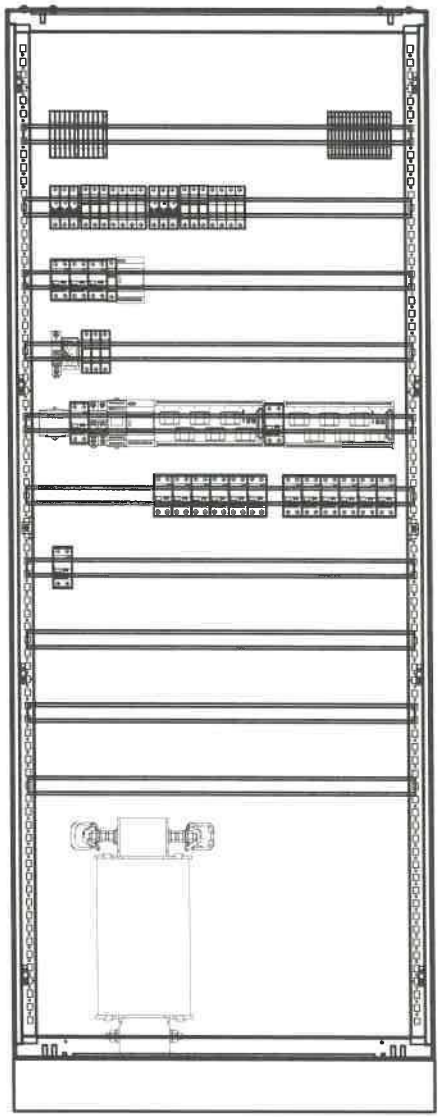

Doplnena poznámka

POZNÁMKA:

- POUŽITÉ BUDÚ IT TRANSFORMÁTORY SO ZNÍŽENÝMI PREVÁDZKOVÝMI STRATAMI.
- VYHOTOVENÉ ROZVÁDZAČE MUSIA REŠPEKTOVAŤ PRÍSLUŠNÉ STAVEBNÉ OTVORY.
- VŠETKY PRÚDOVÉ CHRÁNIČE BUDÚ TYPU A.
- IT sieť priestorovo oddeliť

DOPLNENE

ROZVODNÝ SYSTÉM:
3NPE~50Hz, 400V,230V/TN-S
2/PE AC 230V, 50Hz, IT

OCHRANNÉ OPATRENIA:
SAMOČINNÝM ODPOJENÍM NAPÁJANIA
DVOJITOU ALEBO ZOSILNENOU IZOLÁCIOU
PRÚDOVÝM CHRÁNIČOM RCD 30mA

ROZMER: 800x400x2000+100 (š x hl x v)
KRYTIE IP: 40/20
PRÍVODY/VÝVODY: ZHORA/ZHORA

SPRACOVATEL:	AUTOR:	OBJEKT:	DÁTUM: 02/2026	MIERKA: –	LIST: 2/7	Č.ZÁK.:	Č.VÝKRESU:
		SO 02 HLAVNÝ OBJEKT – DOSTAVBA NsP	ROZVÁDZAČ R3.1			274	49

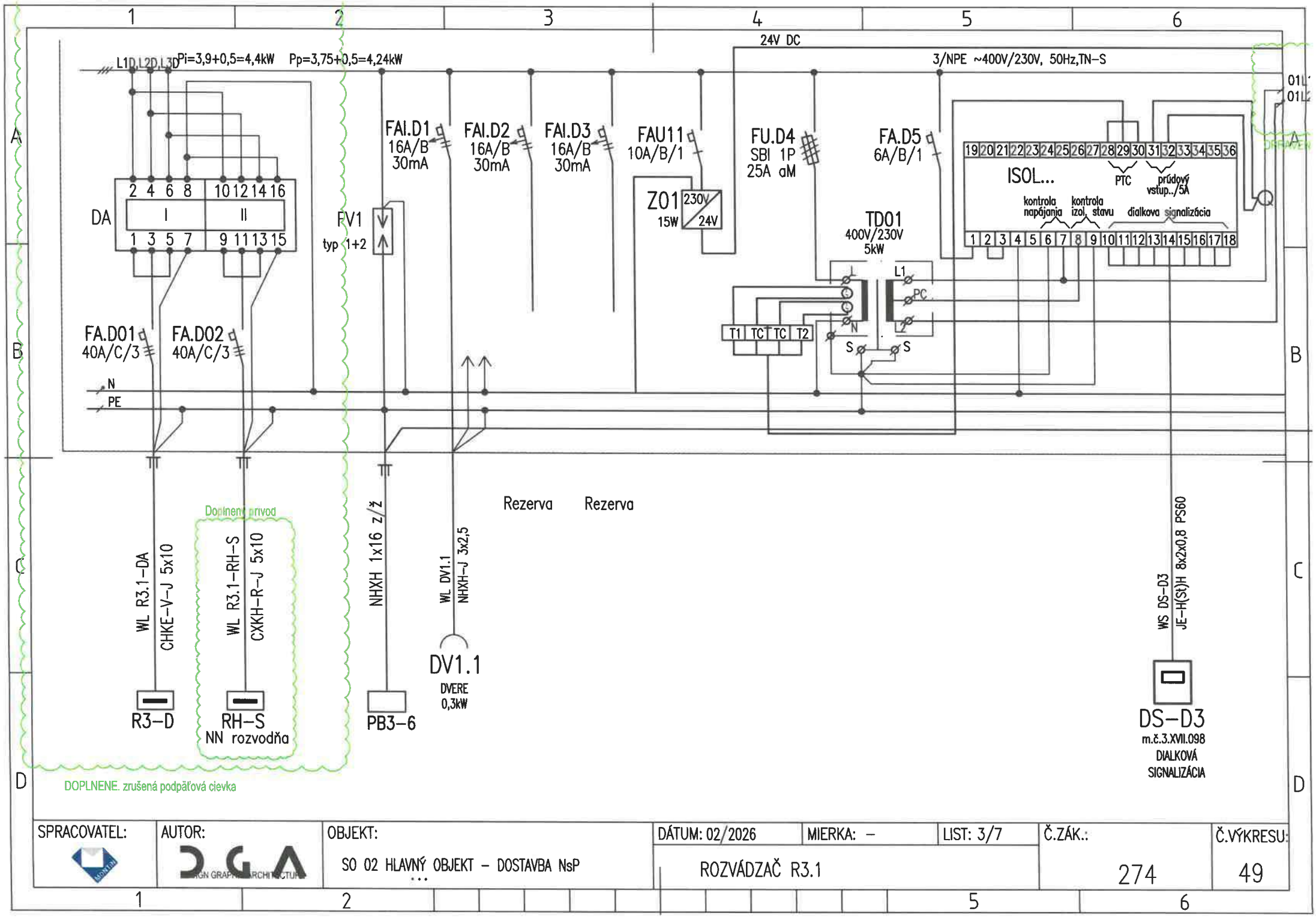

SPRACOVATEL:	AUTOR:	OBJEKT:	DÁTUM: 02/2026	MIERKA: –	LIST: 3/7	Č.ZÁK.:	Č.VÝKRESU:
	DGA	SO 02 HLAVNÝ OBJEKT – DOSTAVBA NsP	ROZVÁDZAČ R3.1			274	49

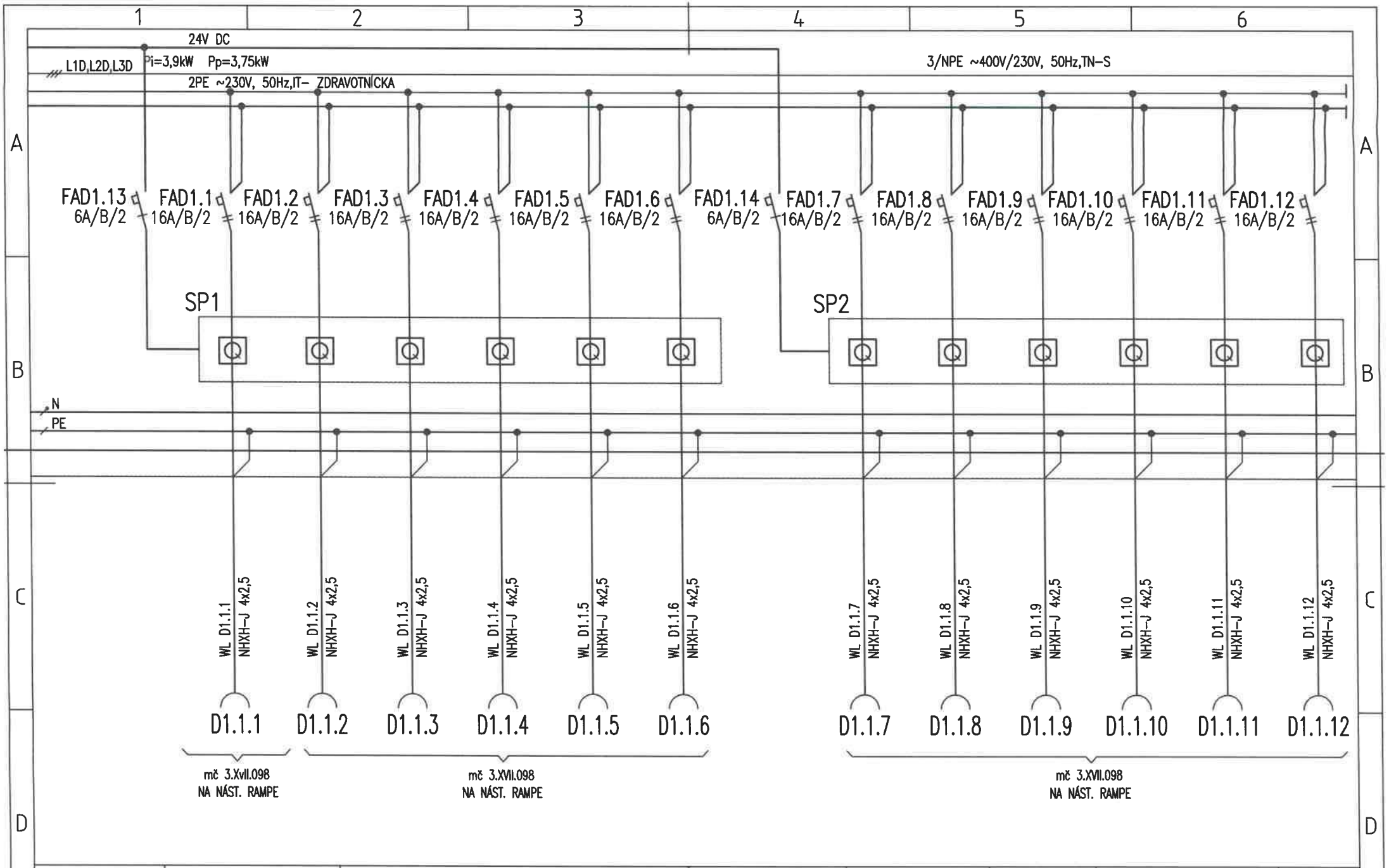

SPRACOVATEL:	AUTOR:	OBJEKT:	DÁTUM: 02/2026	MIERKA: –	LIST: 4/7	Č.ZÁK.:	Č.VÝKRESU:
	DGA	SO 02 HLAVNÝ OBJEKT – DOSTAVBA NsP	ROZVÁDZAČ R3.1			274	49

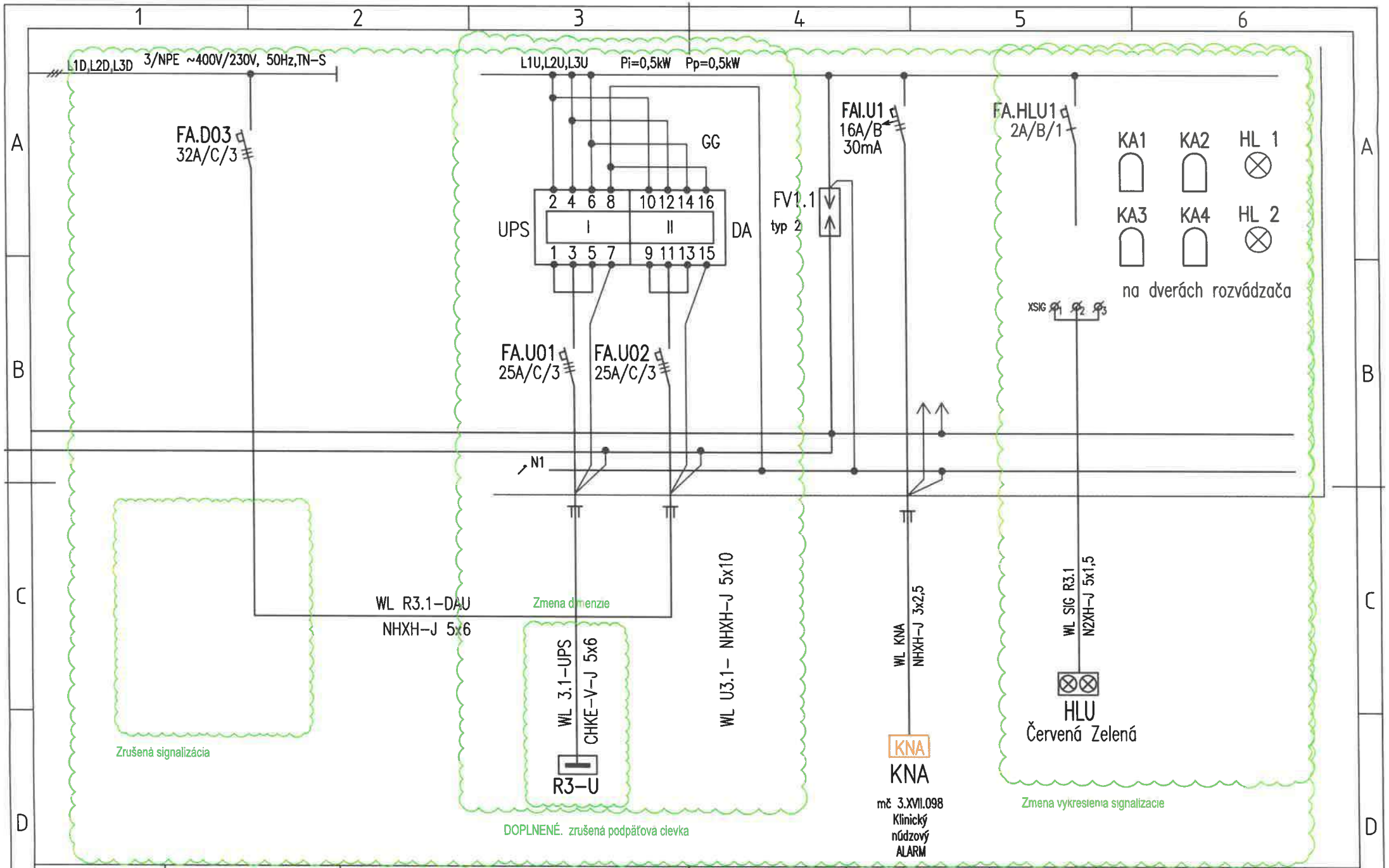

SPRACOVATEL:	AUTOR:	OBJEKT:	DÁTUM: 02/2026	MIERKA: –	LIST: 5/7	Č.ZÁK.:	Č.VÝKRESU:
	DGA	SO 02 HLAVNÝ OBJEKT – DOSTAVBA NsP	ROZVÁDZAČ R3.1			274	49

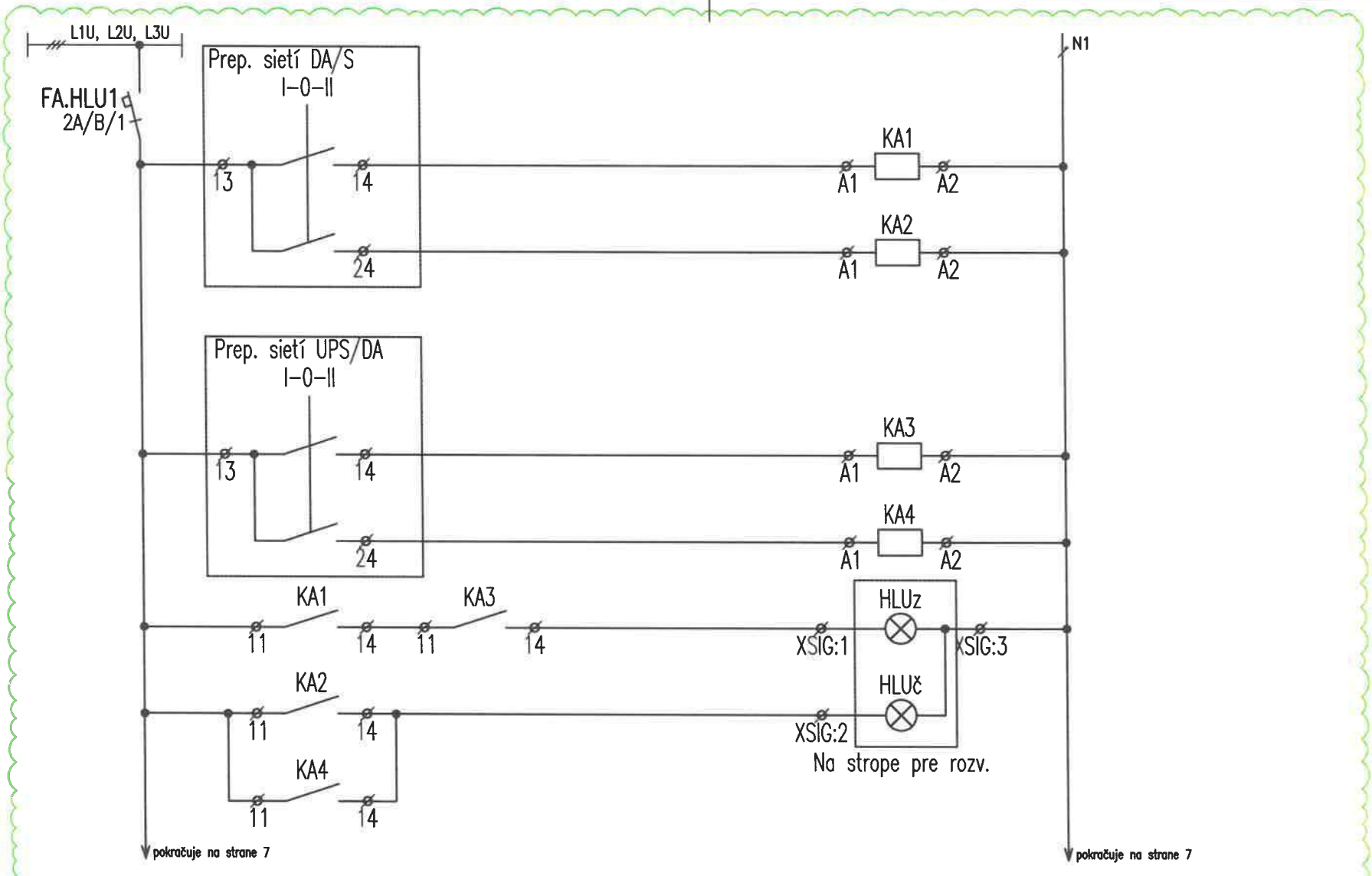

DOPLNENÁ SCHEMA SIGNALIZACIE

SPRACOVATEL:	AUTOR:	OBJEKT:	DÁTUM: 02/2026	MIERKA: –	LIST: 6/7	Č.ZÁK.:	Č.VÝKRESU:
	DGA	SO 02 HLAVNÝ OBJEKT – DOSTAVBA NsP	ROZVÁDZAČ R3.1			274	49

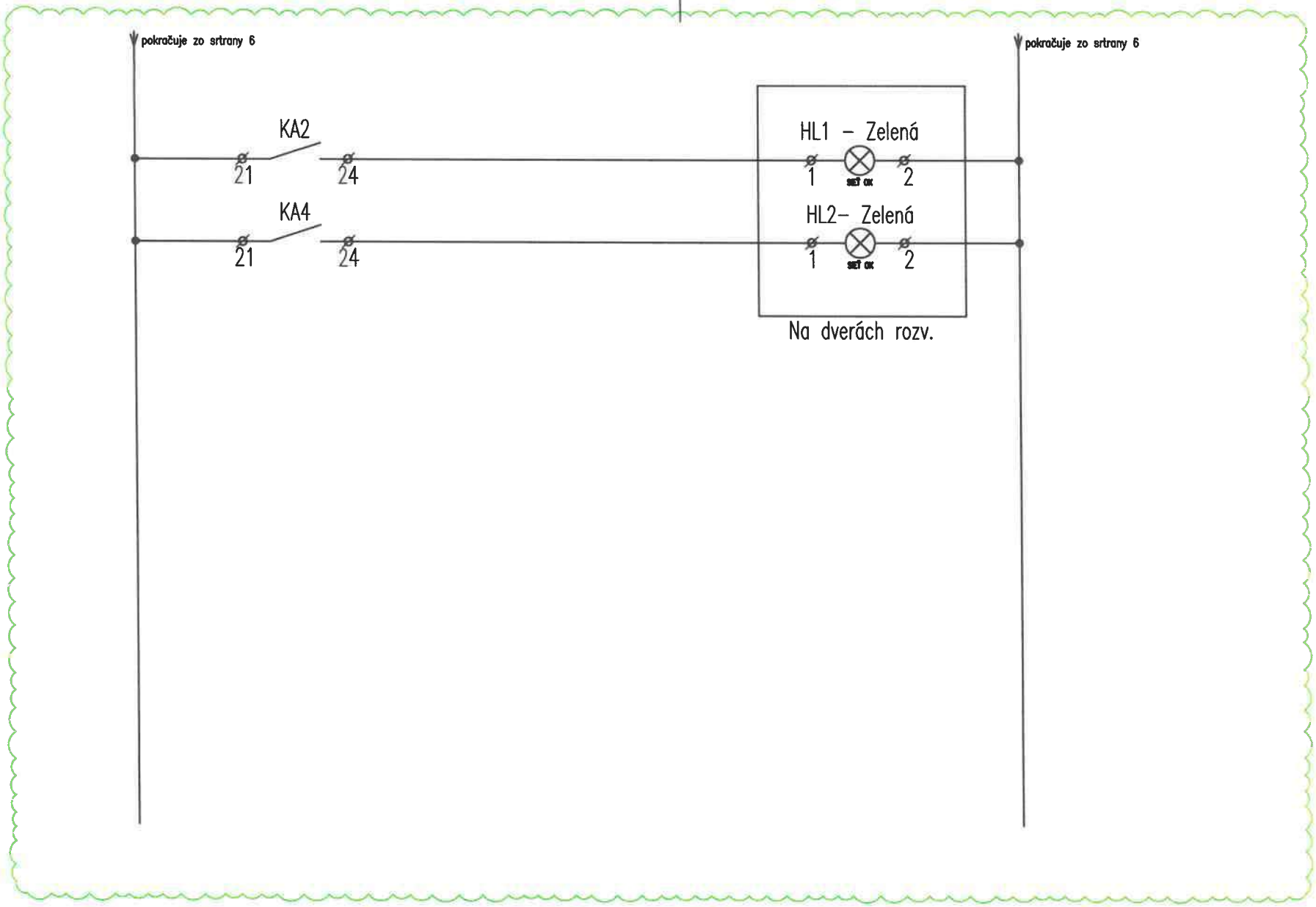

DOPLNENÁ SCHÉMA SIGNALIZACIE

SPRACOVATEL:	AUTOR:	OBJEKT:	DÁTUM: 02/2026	MIERKA: –	LIST: 7/7	Č.ZÁK.:	Č.VÝKRESU:
	DGA	SO 02 HLAVNÝ OBJEKT – DOSTAVBA NsP	ROZVÁDZAČ R3.1			274	49

UPOZORNENIE:
VSETKY NAVRHOVANÉ MATERIALY JE MOZNE NAHRADIT OBDOBNYMI MATERIALMI S PODOBNYMI STAVEBNOTECHNICKYMI A FYZIKALNYMI VLASTNOSTAMI INYCH CERTIFIKOVANYCH VYROBCOV !!!

schéma/plan

orientacia/orientation

revizia/revision	datum/date	obsah/contents
REVÍZIA 01	12/2023	Doplnený rozmer rozvádzača, doplnené ovládanie od EPS
REVÍZIA 02	02/2024	Doplnená poznamka, prid. pohladu na rozvadzac
REVÍZIA 03	02/2026	Doplnenie informácie v poznámke: prúd. chrániče typu A, IT sieť priestorovo oddelit, doplnenie prepínača sietí, doplnenie záložného prívodu

investor/client		Jána Janského 1 052 01 Spišská Nová Ves	Miriama Letovanec Ing. Jaroslav Šipoš Ing. Viktor Korba Ing. Paulína Ščasná Ing. Marek Klimko	SVET ZDRAVIA
author/desinger	DutchHealthArchitects	Wilhelminakade 310 3072 AR Rotterdam The Netherlands www.dutchhealtharchitects.nl		DHA DUTCH HEALTH ARCHITECTS
co-author/desinger	d.g.A. design graphic architecture s.r.o.	Sídlo: Jiráskova 38, Prešov Atelier: Popradská 80, Košice Tel: +421 55 644 4397 atelierdga@mail.t-com.sk	Ing.mgr.arch. Radovan Gonos Ing. Martin Kušnírik Ing. Peter Cimbal Ing. Matúš Chomjak Ing. Lubomíra Šimková	DESIGN GRAPHIC ARCHITECTURE
vypracoval/drawn by	Montin s.r.o.	Žriedlová 28, Košice Tel: +421 55 550 16 12 montin@montin.sk www.montin.sk	Ing. Dana Wagnerová Ing. Jozef Király, PhD. Ing. Pavol Mlynár	MONTIN

[redacted]

generalny projektant/ general desinger	Ing.mgr.arch. Radovan Gonos	autorizácia/authorisation
zodpovedny projektant/ responsibledesigner	Ing.Jozef Király, PhD.	
hip/gpe	Ing.mgr.arch. Radovan Gonos	
projekt/project	DOSTAVBA A REKONŠTRUKCIA LOŽKOVEJ ČASTI NEMOCNICE S POLIKLINIKOU V SPIŠSKEJ NOVEJ VSI	
miesto/place	Spišská Nová Ves, Jána Janského 1, 052 01 Katastrálne územie: Spišská Nová Ves Parcela č.: 1094/1, 1094/17, 1094/81, 1094/82, 1094/98, 1094/99, 1095, 1096, 9243/18	
stavebný objekt/building	SO 02 HLAVNÝ OBJEKT - DOSTAVBA NsP	
vykres/plan	Rozvádzač R3.2	

mierka/scale	rozmer vykresu/plan dimension	vykres/plan	
	A4x9		ELI-SIL-50

akcia/action	stupeň/stage	st.objekt/building	revizia/revision	datum/date	paré	profesia/discipline	číslo zákazky
2 7 4	R P	0 0 2	0 3	0 2 2 6		ELI-SIL	

d.g.A. design graphic architecture s.r.o., Jiraskova 38, 080 05 Presov, atelier Popradska 80, 040 011 Kosice, zapisana v OR OS Presov, oddiel Sro, vlozka 17132/P, tel.+421 55 6444397, mail. atelierdga@mail.t-com.sk, ICO. 36 514 241, DIC. 202 214 2727

ROZVÁDZAČ R3.2

Príd. pohľadu na rozv

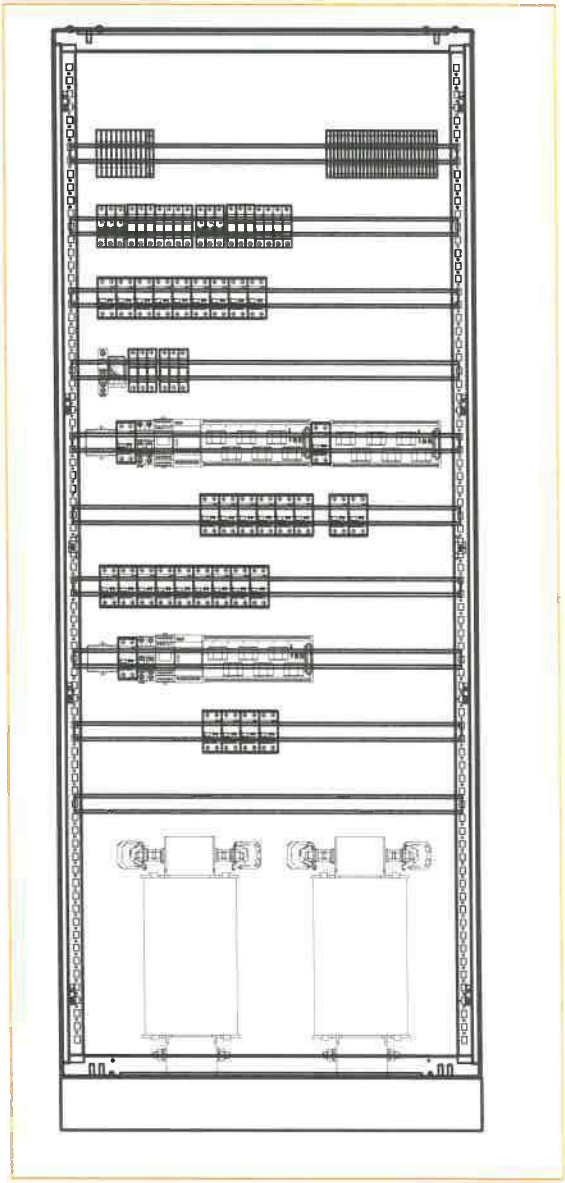

Doplnena poznamka

POZNÁMKA:

- POUŽITÉ BUDÚ IT TRANSFORMÁTORY SO ZNÍŽENÝMI PREVÁDZKOVÝMI STRATAMI.
- VYHOTOVENÉ ROZVÁDZAČE MUSIA REŠPEKTOVAŤ PRÍSLUŠNÉ STAVEBNÉ OTVORY.
- VŠETKY PRÚDOVÉ CHRÁNIČE BUDÚ TYPU A.
- IT sieť priestorovo oddeliť

DOPLNENE

ROZVODNÝ SYSTÉM:
3NPE~50Hz, 400V,230V/TN-S
2/PE AC 230V, 50Hz, IT

OCHRANNÉ OPATRENIA:
SAMOČINNÝM ODPOJENÍM NAPÁJANIA
DVOJITOU ALEBO ZOSILNENOU IZOLÁCIOU
PRÚDOVÝM CHRÁNIČOM RCD 30mA

ROZMER: 800x400x2000+100 (š x hl x v)
KRYTIE IP: 40/20
PRÍVODY/VÝVODY: ZHORA/ZHORA

SPRACOVATEL:	AUTOR:	OBJEKT:	DÁTUM: 02/2026	MIERKA: –	LIST: 2/9	Č.ZÁK.:	Č.VÝKRESU:
	DGA	SO 02 HLAVNÝ OBJEKT – DOSTAVBA NsP	ROZVÁDZAČ R3.2			274	50

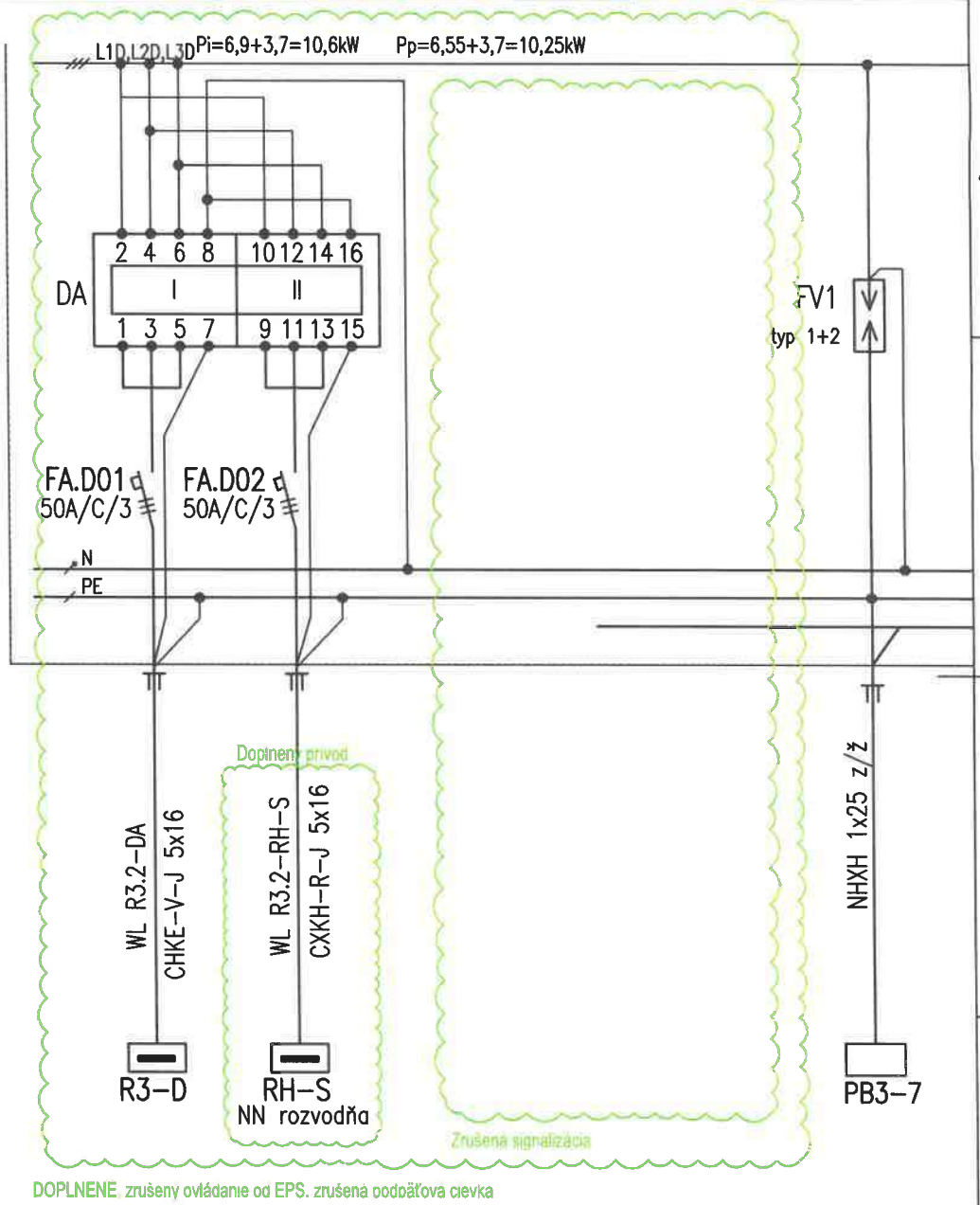

SPRACOVATEL:	AUTOR:	OBJEKT:	DÁTUM: 02/2026	MIERKA: –	LIST: 3/9	Č.ZÁK.:	Č.VÝKRESU:
	DGA	SO 02 HLAVNÝ OBJEKT – DOSTAVBA NsP	ROZVÁDZAČ R3.2			274	50

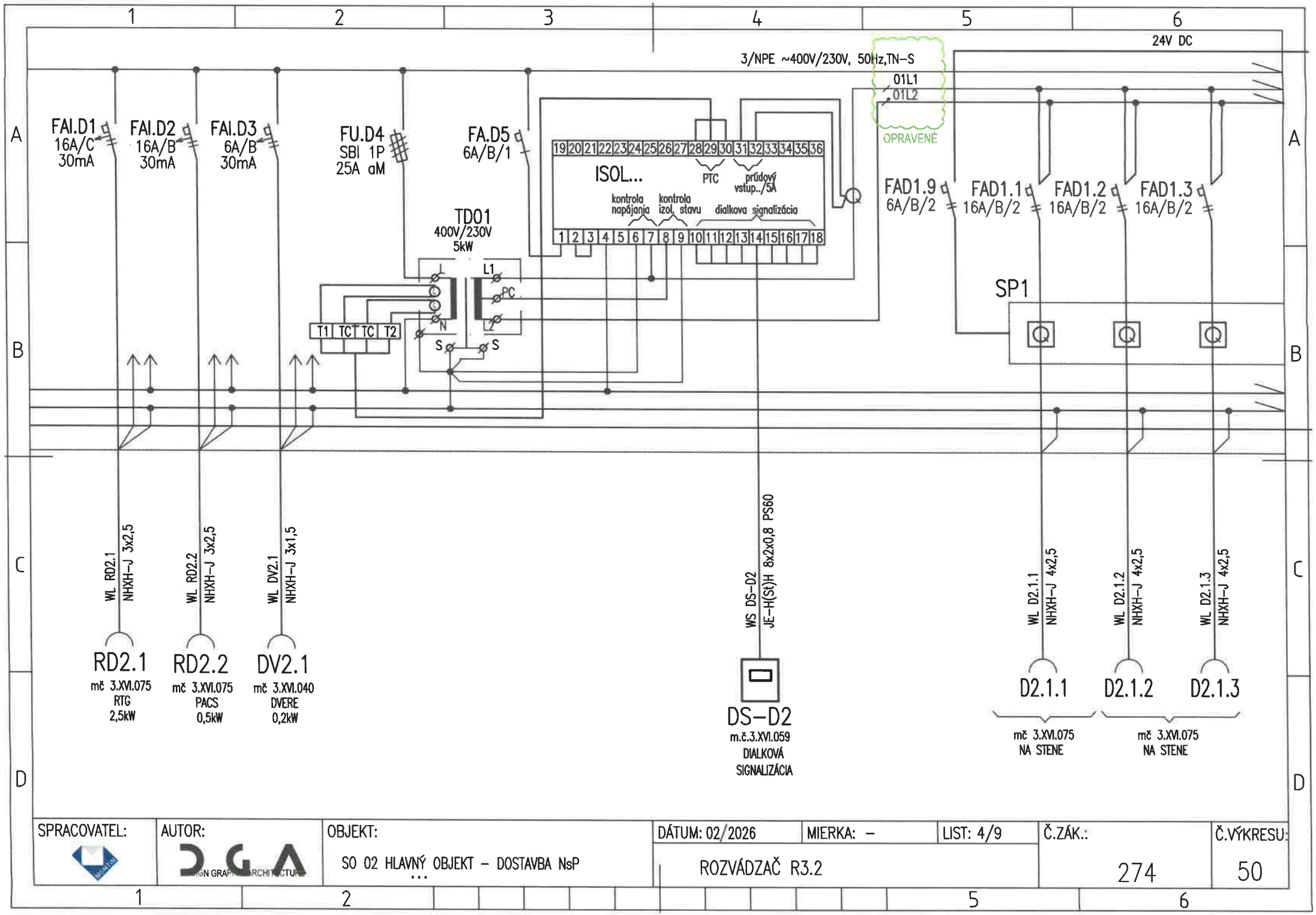

SPRACOVATEL:	AUTOR:	OBJEKT:	DÁTUM: 02/2026	MIERKA: –	LIST: 4/9	Č.ZÁK.:	Č.VÝKRESU:
	DGA	SO 02 HLAVNÝ OBJEKT – DOSTAVBA NsP	ROZVÁDZAČ R3.2			274	50

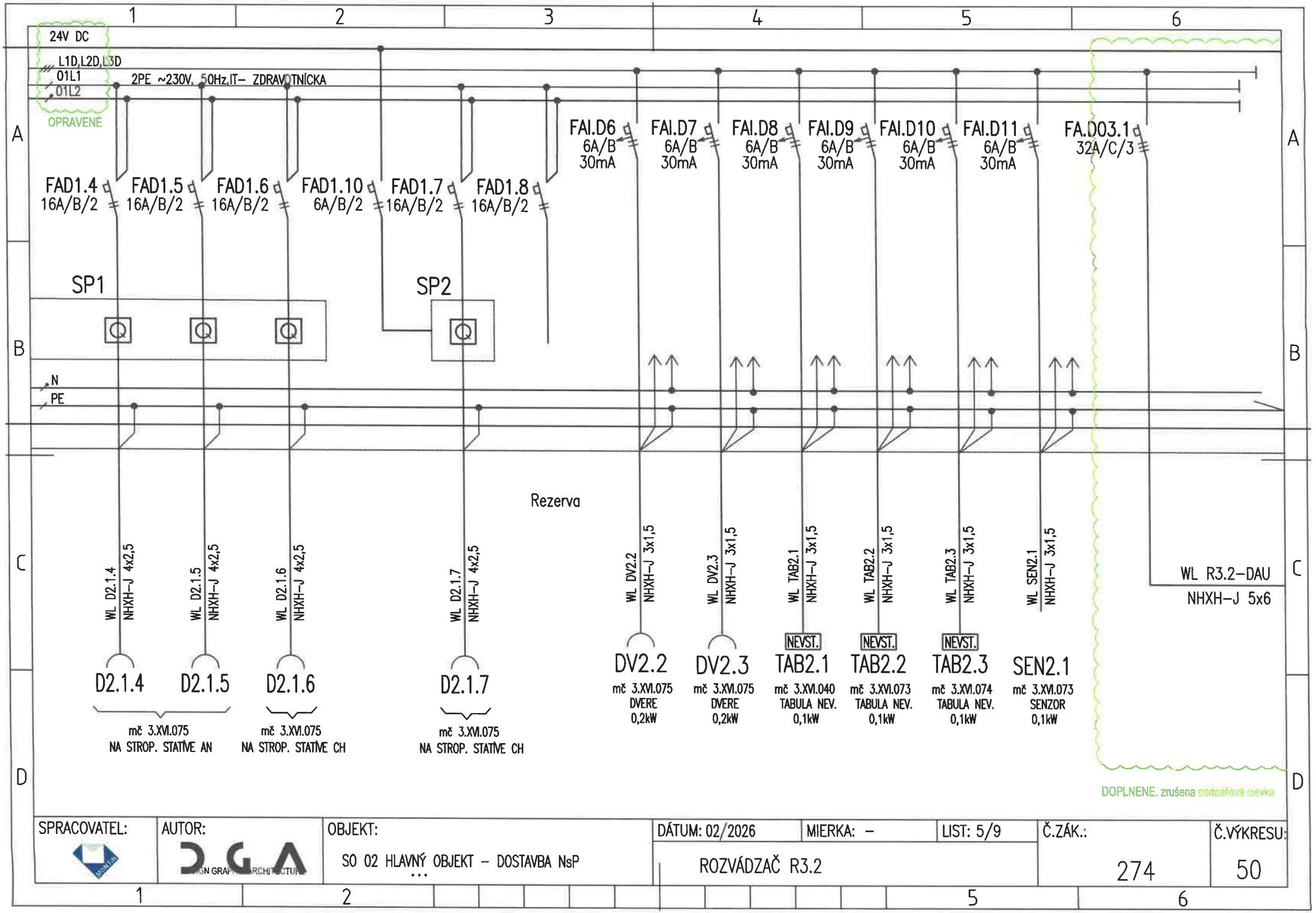
24V DC
L1D,L2D,L3D
01L1
01L2
2PE ~230V, 50Hz,IT– ZDRAVOTNÍCKA
OPRAVENÉ
FAD1.4 16A/B/2
FAD1.5 16A/B/2
FAD1.6 16A/B/2
FAD1.10 6A/B/2
FAD1.7 16A/B/2
FAD1.8 16A/B/2
FAI.D6 6A/B 30mA
FAI.D7 6A/B 30mA
FAI.D8 6A/B 30mA
FAI.D9 6A/B 30mA
FAI.D10 6A/B 30mA
FAI.D11 6A/B 30mA
FA.D03.1 32A/C/3
SP1
SP2
N
PE
Rezerva
WL D2.1.4 NHXH–J 4x2,5
WL D2.1.5 NHXH–J 4x2,5
WL D2.1.6 NHXH–J 4x2,5
WL D2.1.7 NHXH–J 4x2,5
WL DV2.2 NHXH–J 3x1,5
WL DV2.3 NHXH–J 3x1,5
WL TAB2.1 NHXH–J 3x1,5
WL TAB2.2 NHXH–J 3x1,5
WL TAB2.3 NHXH–J 3x1,5
WL SEN2.1 NHXH–J 3x1,5
WL R3.2–DAU NHXH–J 5x6
D2.1.4
D2.1.5
D2.1.6
D2.1.7
mč 3.XVI.075 NA STROP. STATÍVE AN
mč 3.XVI.075 NA STROP. STATÍVE CH
mč 3.XVI.075 NA STROP. STATÍVE CH
DV2.2 mč 3.XVI.075 DVERE 0,2kW
DV2.3 mč 3.XVI.075 DVERE 0,2kW
NEVST.
TAB2.1 mč 3.XVI.040 TABULA NEV. 0,1kW
NEVST.
TAB2.2 mč 3.XVI.073 TABULA NEV. 0,1kW
NEVST.
TAB2.3 mč 3.XVI.074 TABULA NEV. 0,1kW
SEN2.1 mč 3.XVI.073 SENZOR 0,1kW
DOPLNENE. zrušena podružová cievka
SPRACOVATEL:
AUTOR:
OBJEKT:
SO 02 HLAVNÝ OBJEKT – DOSTAVBA NsP
DÁTUM: 02/2026
MIERKA: –
LIST: 5/9
Č.ZÁK.: 274
Č.VÝKRESU: 50
ROZVÁDZAČ R3.2

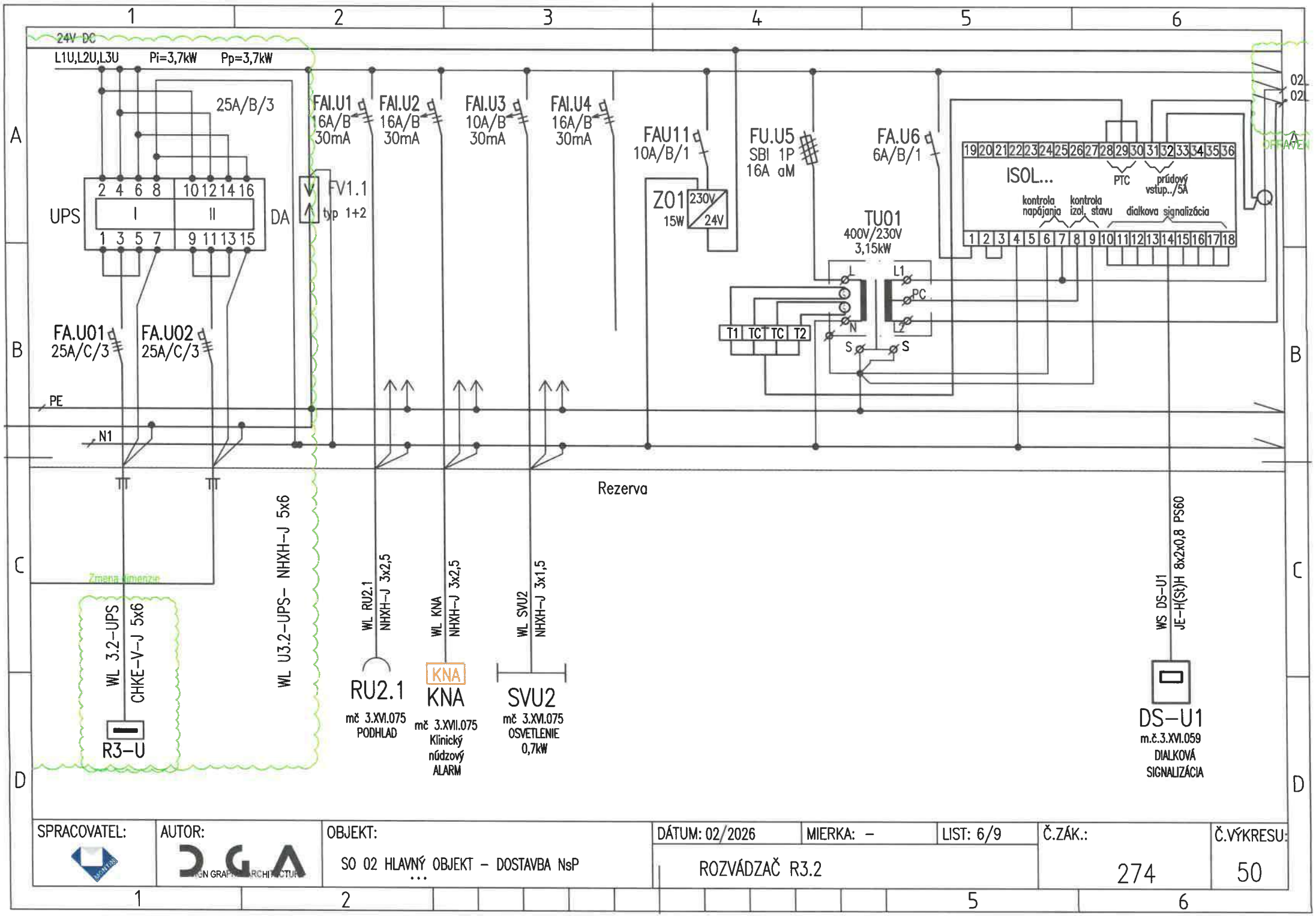

SPRACOVATEL:	AUTOR:	OBJEKT:	DÁTUM: 02/2026	MIERKA: –	LIST: 6/9	Č.ZÁK.:	Č.VÝKRESU:
	DGA	SO 02 HLAVNÝ OBJEKT – DOSTAVBA NsP	ROZVÁDZAČ R3.2			274	50

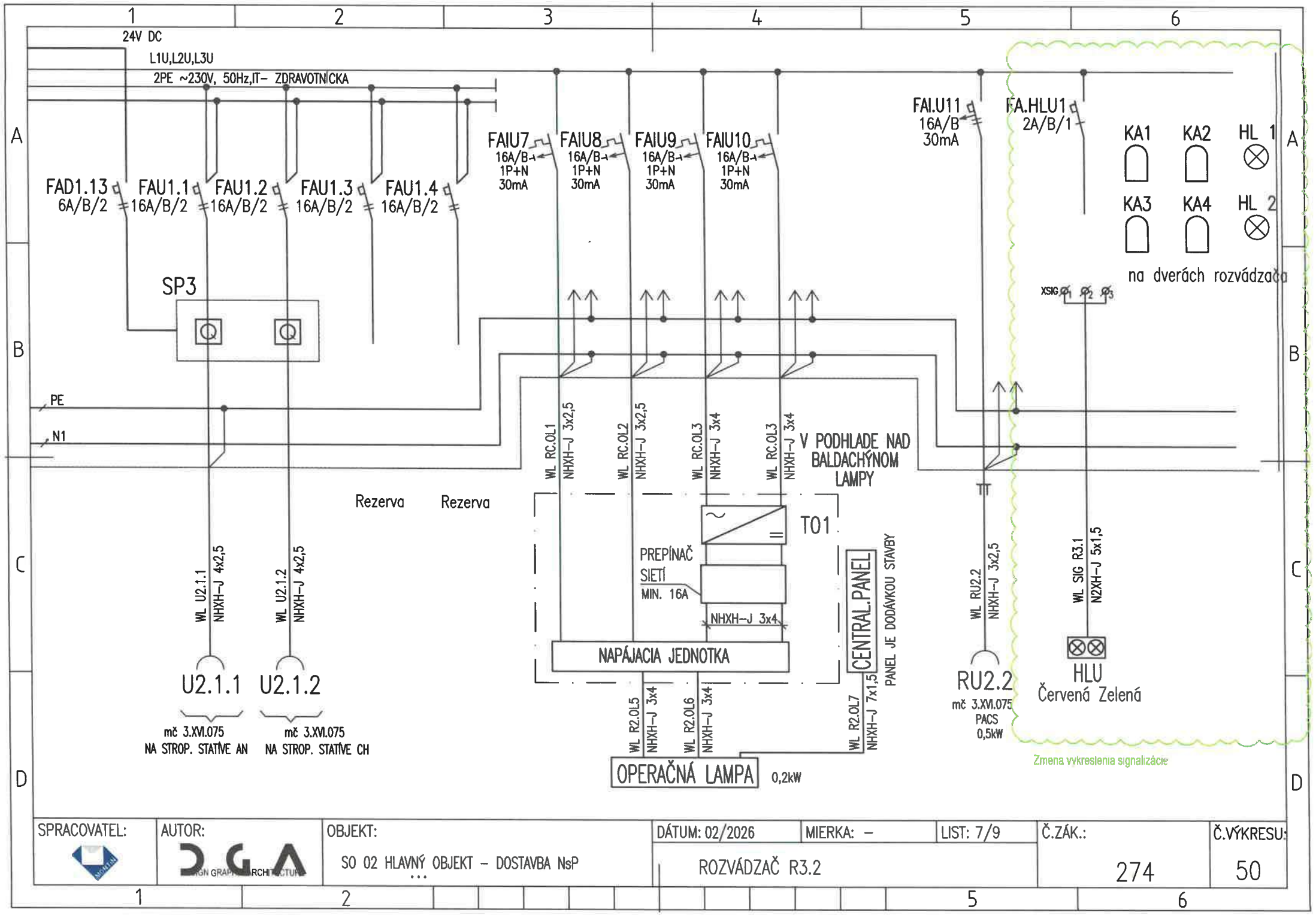

SPRACOVATEL:	AUTOR:	OBJEKT:	DÁTUM: 02/2026	MIERKA: –	LIST: 7/9	Č.ZÁK.:	Č.VÝKRESU:
	DGA	SO 02 HLAVNÝ OBJEKT – DOSTAVBA NsP	ROZVÁDZAČ R3.2			274	50

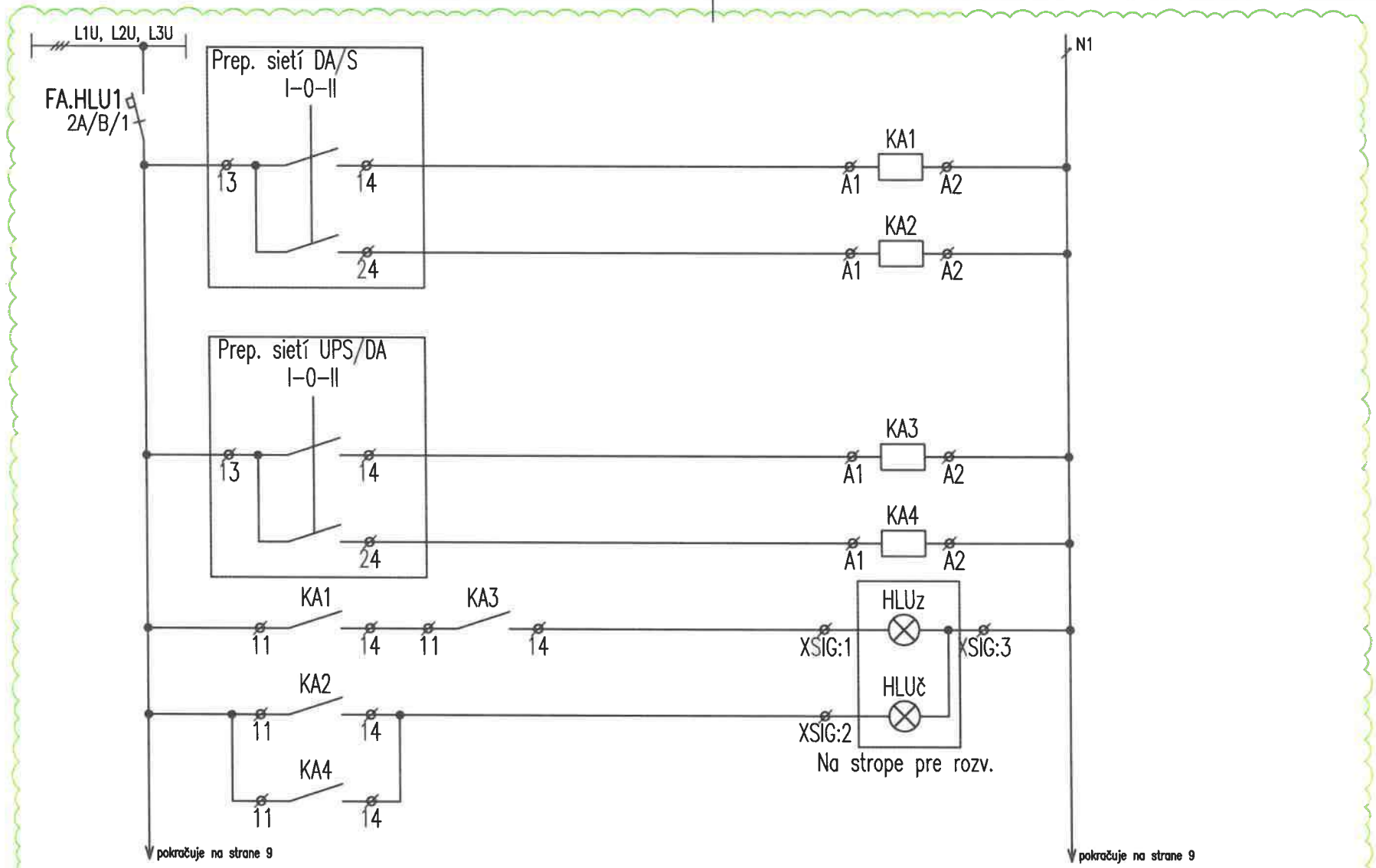

DOPLNENÁ SCHEMA SIGNALIZÁCIE

SPRACOVATEL:	AUTOR:	OBJEKT:	DÁTUM: 02/2026	MIERKA: –	LIST: 8/9	Č.ZÁK.:	Č.VÝKRESU:
	DGA	SO 02 HLAVNÝ OBJEKT – DOSTAVBA NsP	ROZVÁDZAČ R3.2			274	50

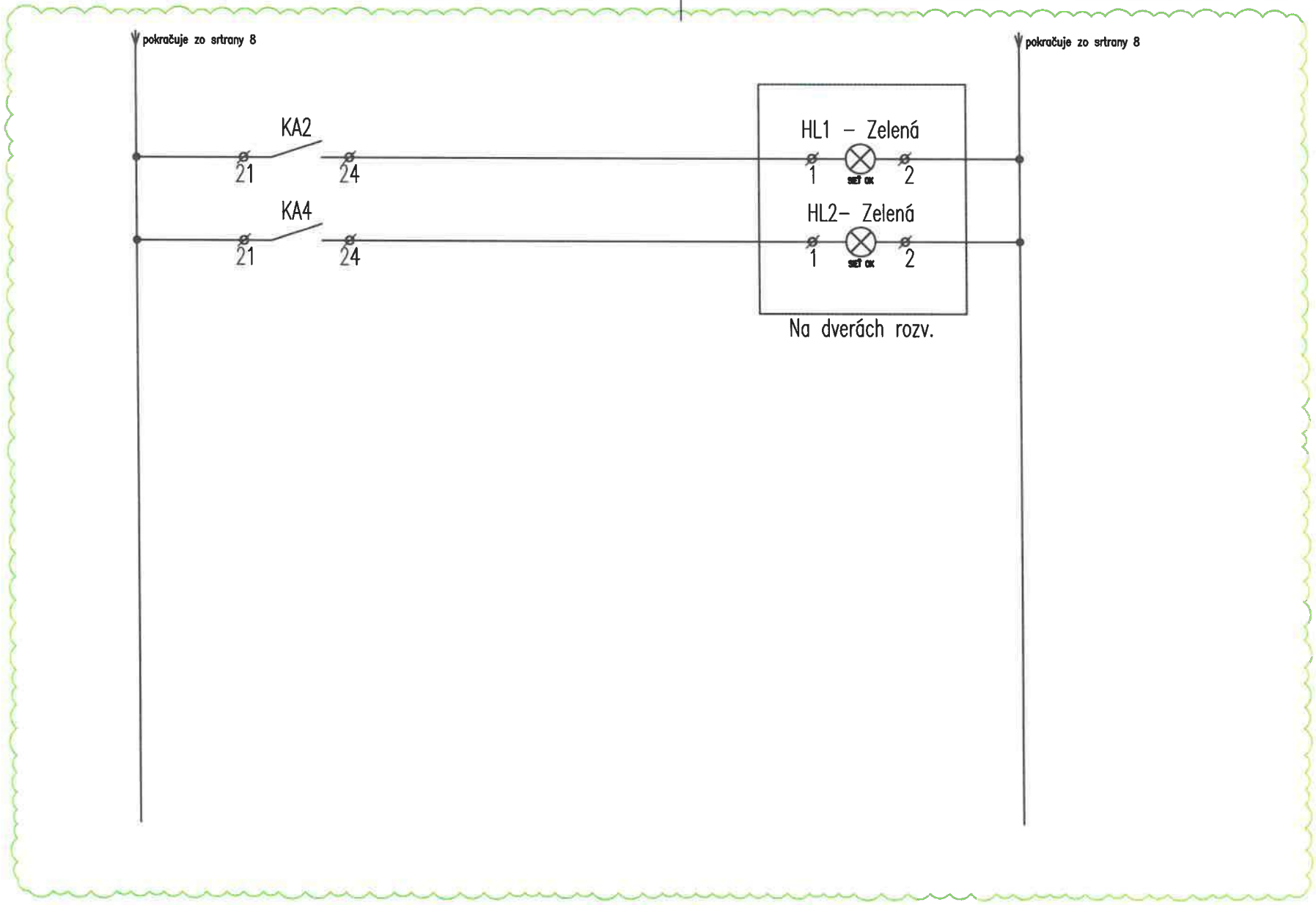

DOPLNENÁ SCHÉMA SIGNALIZÁCIE

SPRACOVATEL:	AUTOR:	OBJEKT:	DÁTUM: 02/2026	MIERKA: –	LIST: 9/9	Č.ZÁK.:	Č.VÝKRESU:
	DGA DESIGN GRAPHIC ARCHITECTURE	SO 02 HLAVNÝ OBJEKT – DOSTAVBA NsP	ROZVÁDZAČ R3.2			274	50

UPOZORNENIE:
VSETKY NAVRHOVANÉ MATERIALY JE MOZNE NAHRADIT OBDOBNYMI MATERIALMI S PODOBNYMI STAVEBNOTECHNICKYMI A FYZIKALNYMI VLASTNOSTAMI INYCH CERTIFIKOVANYCH VYROBCOV !!!

schéma/plan

orientacia/orientation

revizia/revision	datum/date	obsah/contents
REVÍZIA 01	12/2023	Doplnený rozmer rozvádzača, doplnené ovládanie od EPS
REVÍZIA 02	02/2024	Doplnená poznámka: prid. poriadu na rozvádzač
REVÍZIA 03	02/2026	Doplnenie informácie v poznámke: prúd. chrániče typu A, IT sieť priestorovo oddelíť doplnenie prepínača sietí, doplnenie záložného prívodu

investor/client		Jána Janského 1 052 01 Spišská Nová Ves	Miriama Letovanec Ing. Jaroslav Šipoš Ing. Viktor Korba Ing. Paulína Ščasná Ing. Marek Klimko
author/desinger	DutchHealthArchitects	Wilhelminakade 310 3072 AR Rotterdam The Netherlands www.dutchhealtharchitects.nl	
co-author/desinger	d.g.A. design graphic architecture s.r.o.	Sídlo: Jiráskova 38, Prešov Atelier: Popradská 80, Košice Tel: +421 55 644 4397 atelierdga@mail.t-com.sk	Ing.mgr.arch. Radovan Gonos Ing. Martin Kušnírik Ing. Peter Cimbal Ing. Matúš Chomjak Ing. Ľubomíra Šimková
vypracoval/drawn by	Montin s.r.o.	Žriedlová 26, Košice Tel: +421 55 550 16 12 montin@montin.sk www.montin.sk	Ing. Dana Wagnerová Ing. Jozef Király, PhD. Ing. Pavol Mlynár

generalny projektant/ general desinger	Ing.mgr.arch. Radovan Gonos	autorizácia/authorisation
zodpovedny projektant/ responsibledesigner	Ing.Jozef Király, PhD.	
hip/gpe	Ing.mgr.arch. Radovan Gonos	
projekt/project	DOSTAVBA A REKONŠTRUKCIA LOŽKOVEJ ČASTI NEMOCNICE S POLIKLINIKOU V SPIŠSKEJ NOVEJ VSI	
miesto/place	Spišská Nová Ves, Jána Janského 1, 052 01 Katastrálne územie: Spišská Nová Ves Parcela č.: 1094/1, 1094/17, 1094/81, 1094/82, 1094/98, 1094/99, 1095, 1096, 9243/18	
stavebný objekt/building	SO 02 HLAVNÝ OBJEKT - DOSTAVBA NsP	
vykres/plan	Rozvádzač R3.3	

mierka/scale	rozmer vykresu/plan dimension	vykres/plan
	A4x7	ELI-SIL-51

2	7	4	R	P	0	0	2	0	3	0	2	2	6		profesia/discipline	ELI-SIL
akcia/action			stupeň/stage		st.objekt/building			revizia/revision		datum/date				paré	číslo zákazky	

d.g.A. design graphic architecture s.r.o., Jiraskova 38, 080 05 Presov, atelier Popradska 80, 040 011 Kosice, zapisana v OR OS Presov, oddiel Sro, vlozka 17132/P, tel.+421 55 6444397, mail. atelierdga@mail.t-com.sk, ICO. 36 514 241, DIC. 202 214 2727

ROZVÁDZAČ R3.3

Prid. pohladu na rozv

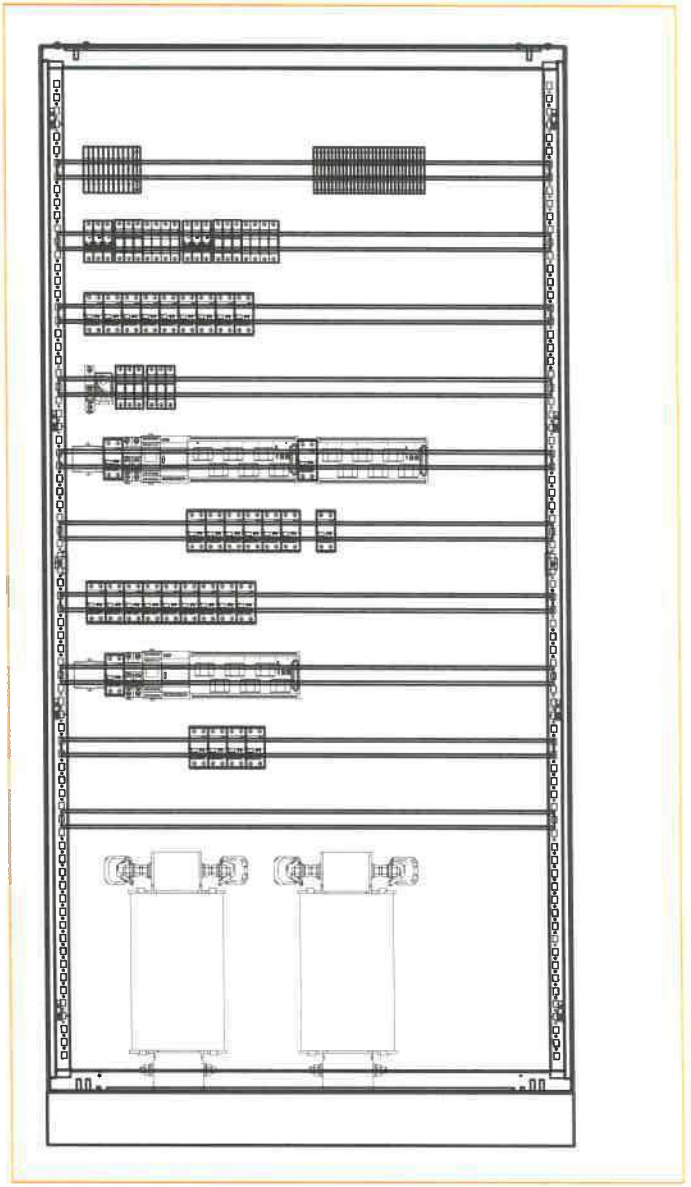

Doplnena poznamka

POZNÁMKA:

- POUŽITÉ BUDÚ IT TRANSFORMÁTORY SO ZNÍŽENÝMI PREVÁDZKOVÝMI STRATAMI.
- VYHOTOVENÉ ROZVÁDZAČE MUSIA REŠPEKTOVAŤ PRÍSLUŠNÉ STAVEBNÉ OTVORY.
- VŠETKY PRÚDOVÉ CHRÁNIČE BUDÚ TYPU A.
- IT sieť priestorovo oddelit

DOPLNENE

ROZVODNÝ SYSTÉM:
3NPE~50Hz, 400V,230V/TN-S
2/PE AC 230V, 50Hz, IT

OCHRANNÉ OPATRENIA:
SAMOČINNÝM ODPOJENÍM NAPÁJANIA
DVOJITOU ALEBO ZOSILNENOU IZOLÁCIOU
PRÚDOVÝM CHRÁNIČOM RCD 30mA

ROZMER: 1000x400x2000+100 (š x hl x v)
KRYTIE IP: 40/20
PRÍVODY/VÝVODY: ZHORA/ZHORA

SPRACOVATEL:	AUTOR:	OBJEKT:	DÁTUM: 02/2026	MIERKA: –	LIST: 2/9	Č.ZÁK.:	Č.VÝKRESU:
	DGA	SO 02 HLAVNÝ OBJEKT – DOSTAVBA NsP	ROZVÁDZAČ R3.3			274	51

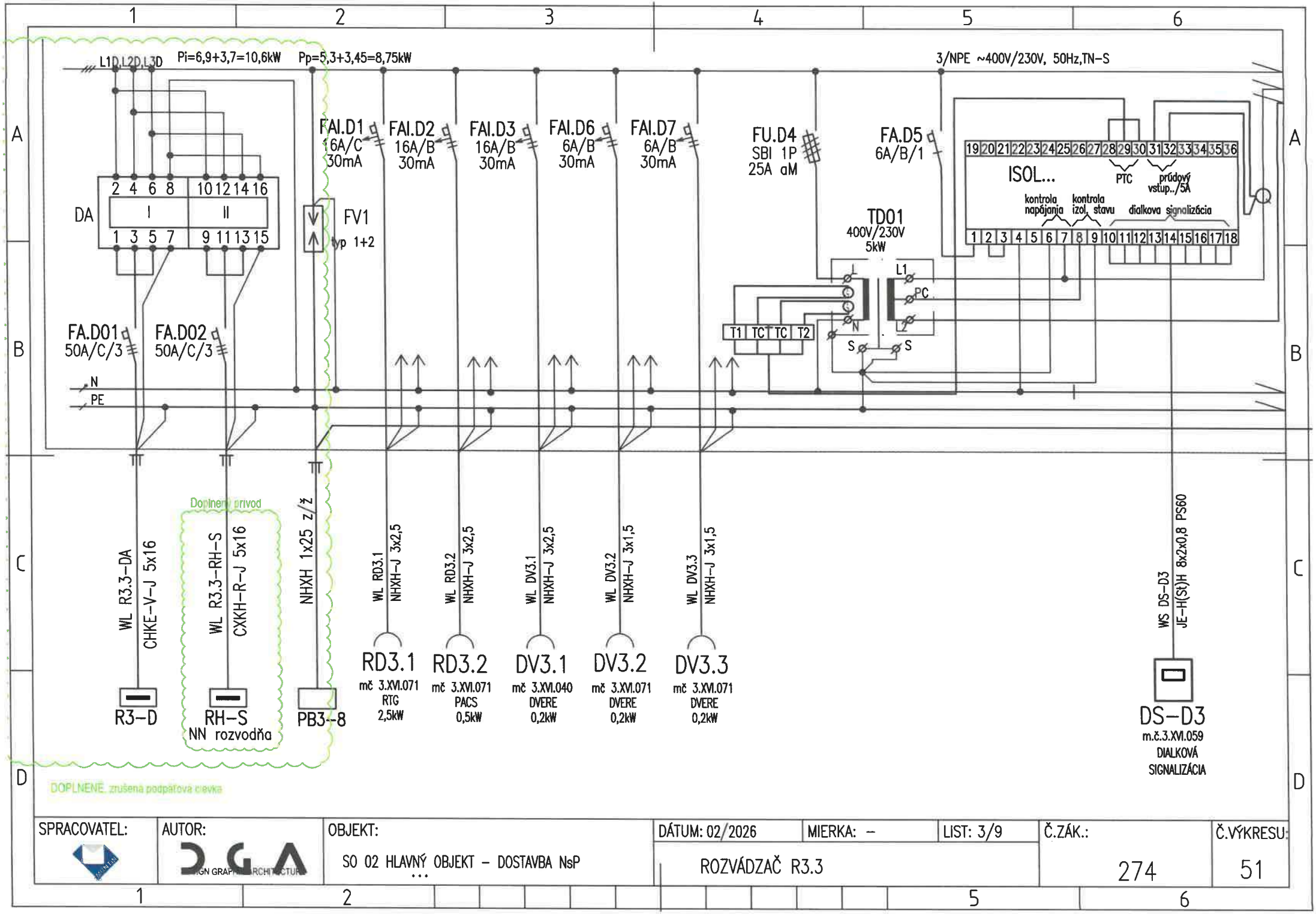

SPRACOVATEL:	AUTOR:	OBJEKT:	DÁTUM: 02/2026	MIERKA: –	LIST: 3/9	Č.ZÁK.:	Č.VÝKRESU:
	DGA	SO 02 HLAVNÝ OBJEKT – DOSTAVBA NsP	ROZVÁDZAČ R3.3			274	51

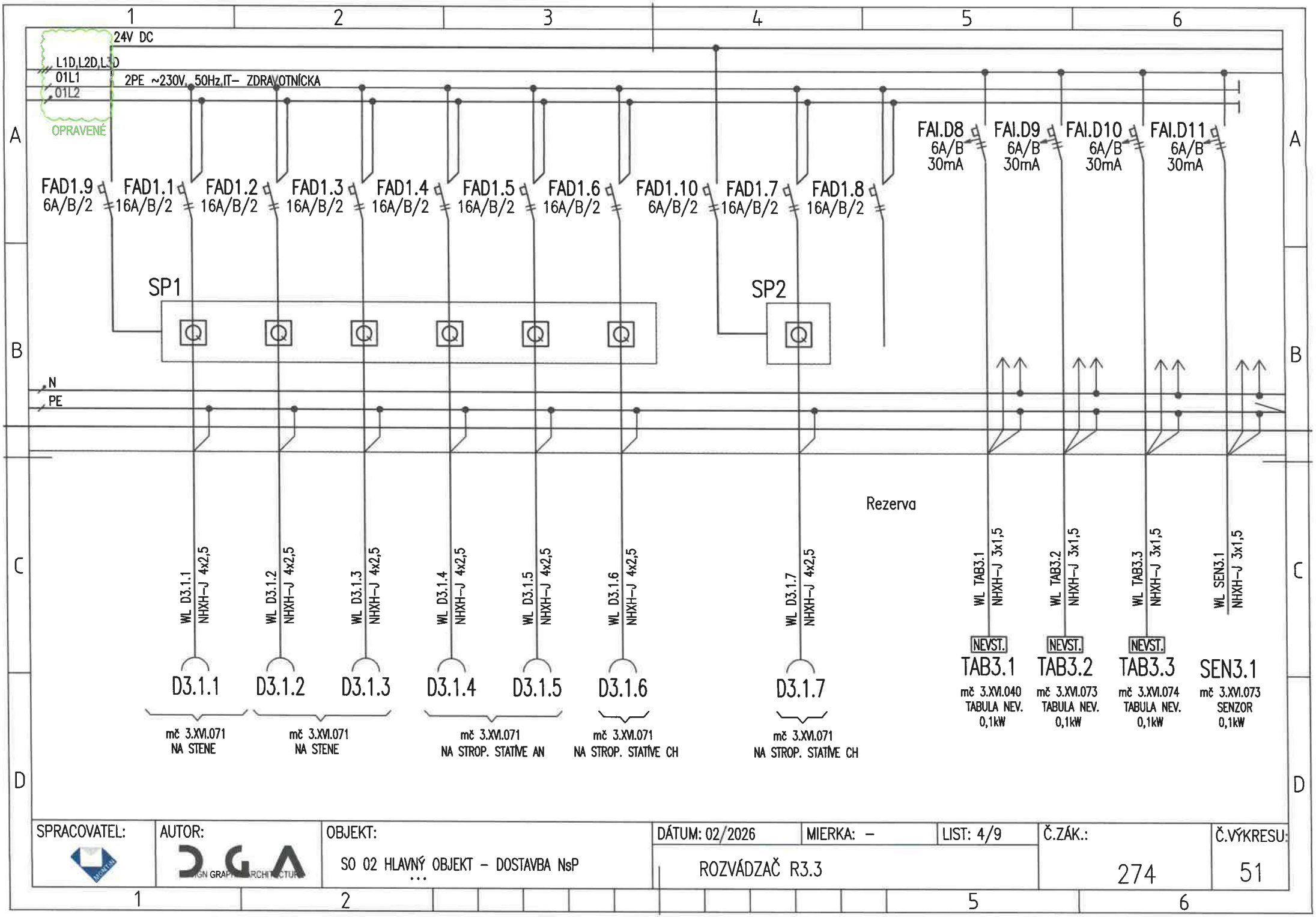

SPRACOVATEL:	AUTOR:	OBJEKT:	DÁTUM: 02/2026	MIERKA: –	LIST: 4/9	Č.ZÁK.:	Č.VÝKRESU:
	DGA	SO 02 HLAVNÝ OBJEKT – DOSTAVBA NsP …	ROZVÁDZAČ R3.3			274	51

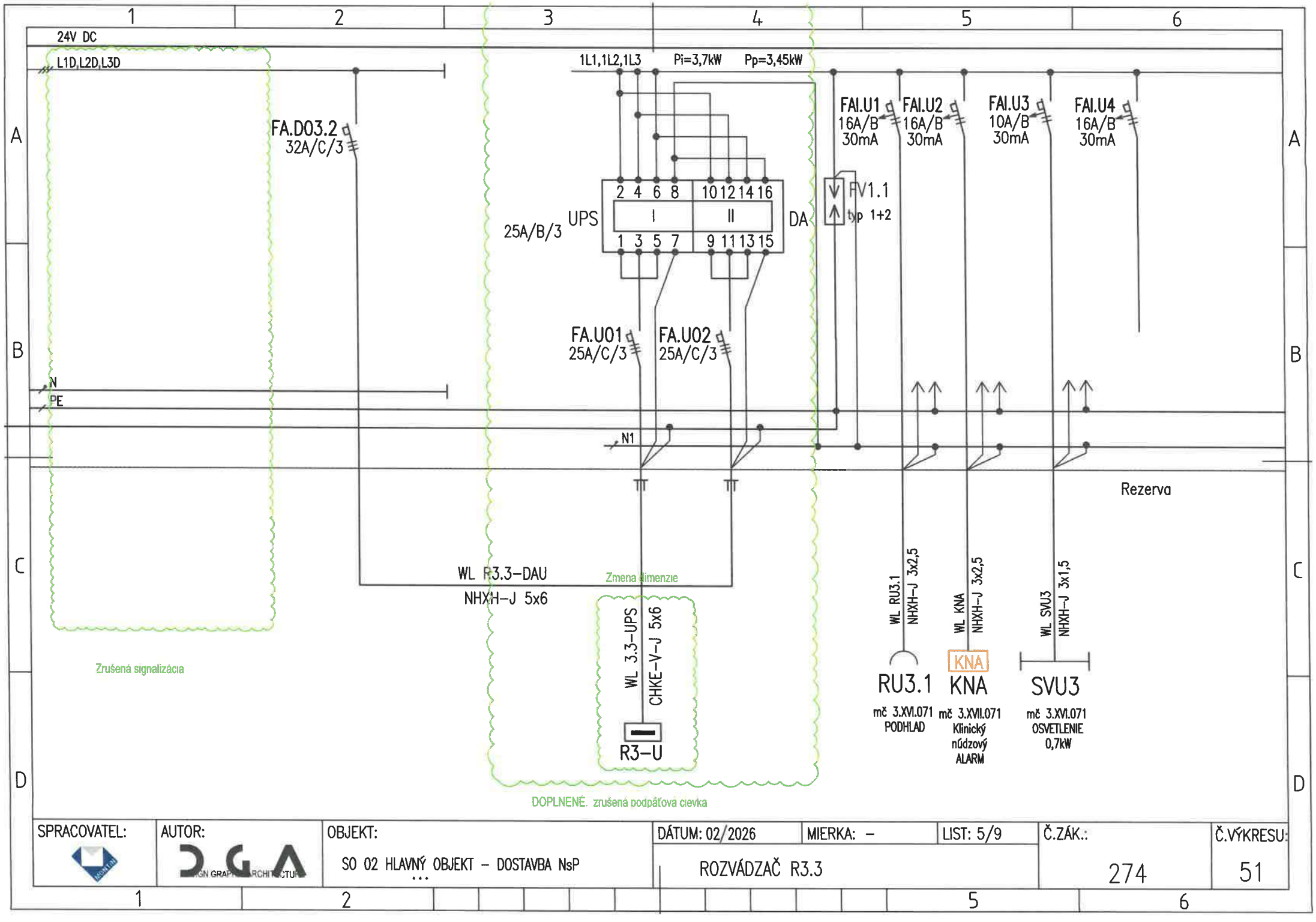

SPRACOVATEL:	AUTOR:	OBJEKT:	DÁTUM: 02/2026	MIERKA: –	LIST: 5/9	Č.ZÁK.:	Č.VÝKRESU:
	DGA	SO 02 HLAVNÝ OBJEKT – DOSTAVBA NsP	ROZVÁDZAČ R3.3			274	51

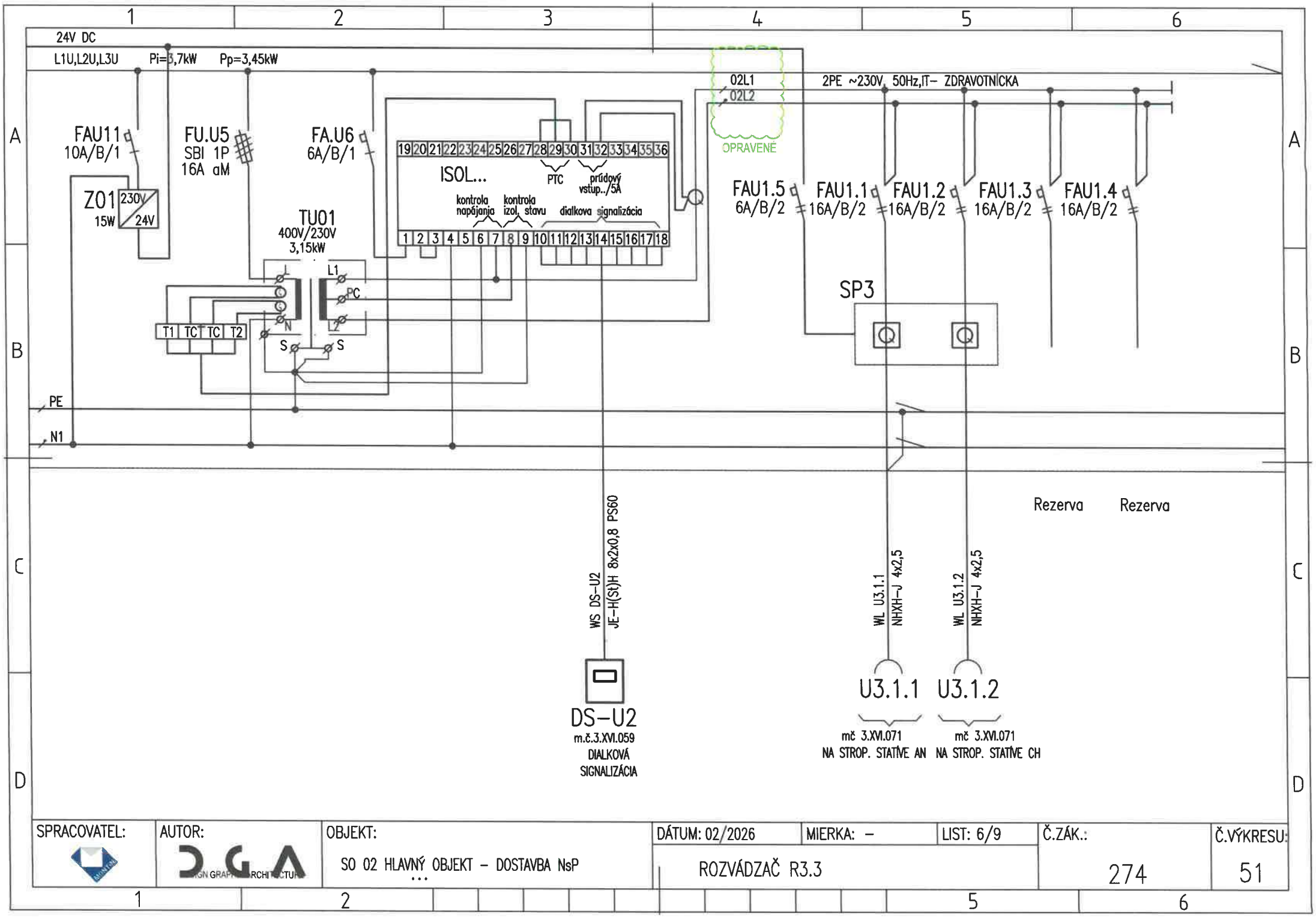

SPRACOVATEL:	AUTOR:	OBJEKT:	DÁTUM: 02/2026	MIERKA: –	LIST: 6/9	Č.ZÁK.:	Č.VÝKRESU:
	DGA	SO 02 HLAVNÝ OBJEKT – DOSTAVBA NsP	ROZVÁDZAČ R3.3			274	51

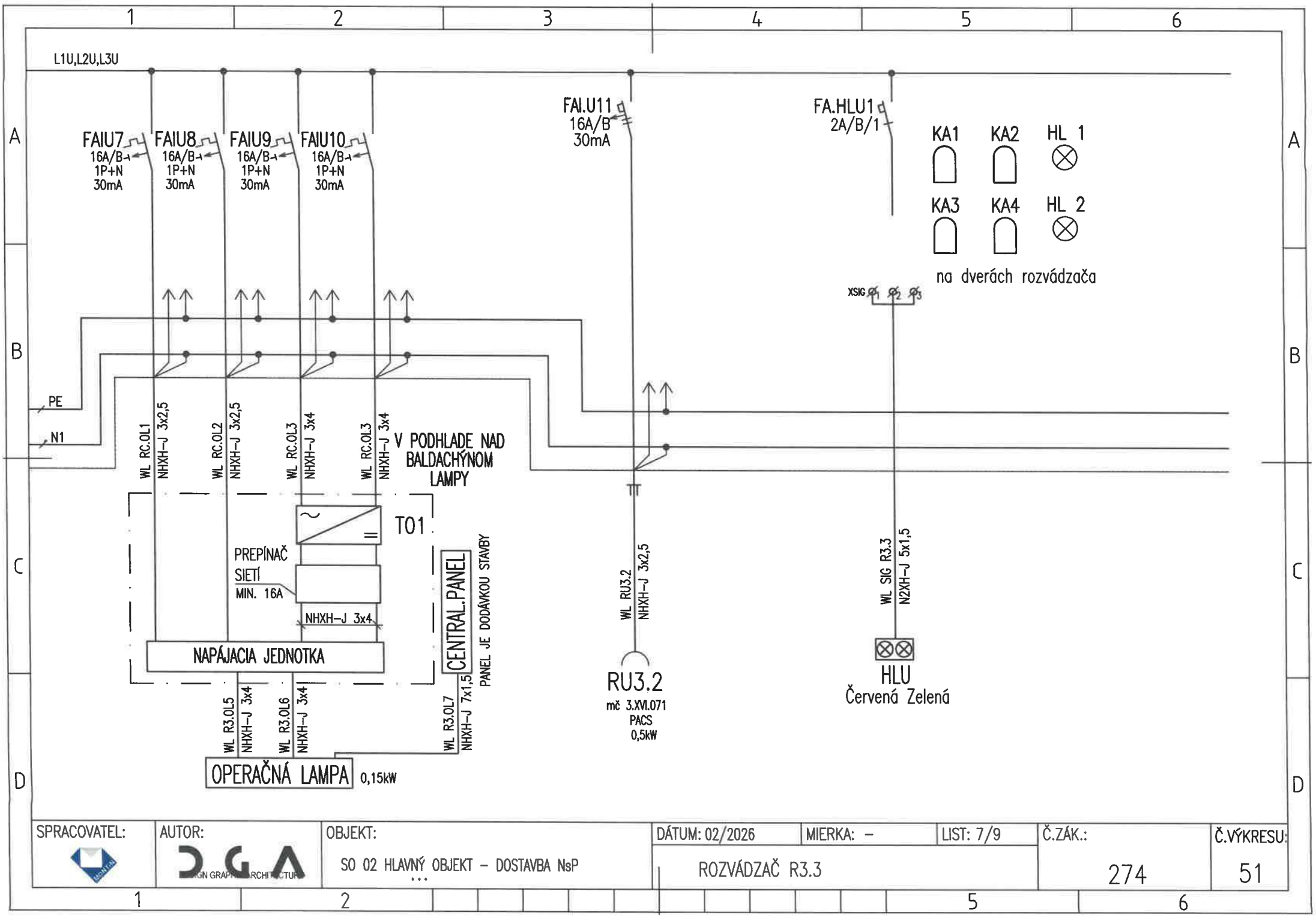

SPRACOVATEL:	AUTOR:	OBJEKT:	DÁTUM: 02/2026	MIERKA: –	LIST: 7/9	Č.ZÁK.:	Č.VÝKRESU:
	DGA	SO 02 HLAVNÝ OBJEKT – DOSTAVBA NsP	ROZVÁDZAČ R3.3			274	51

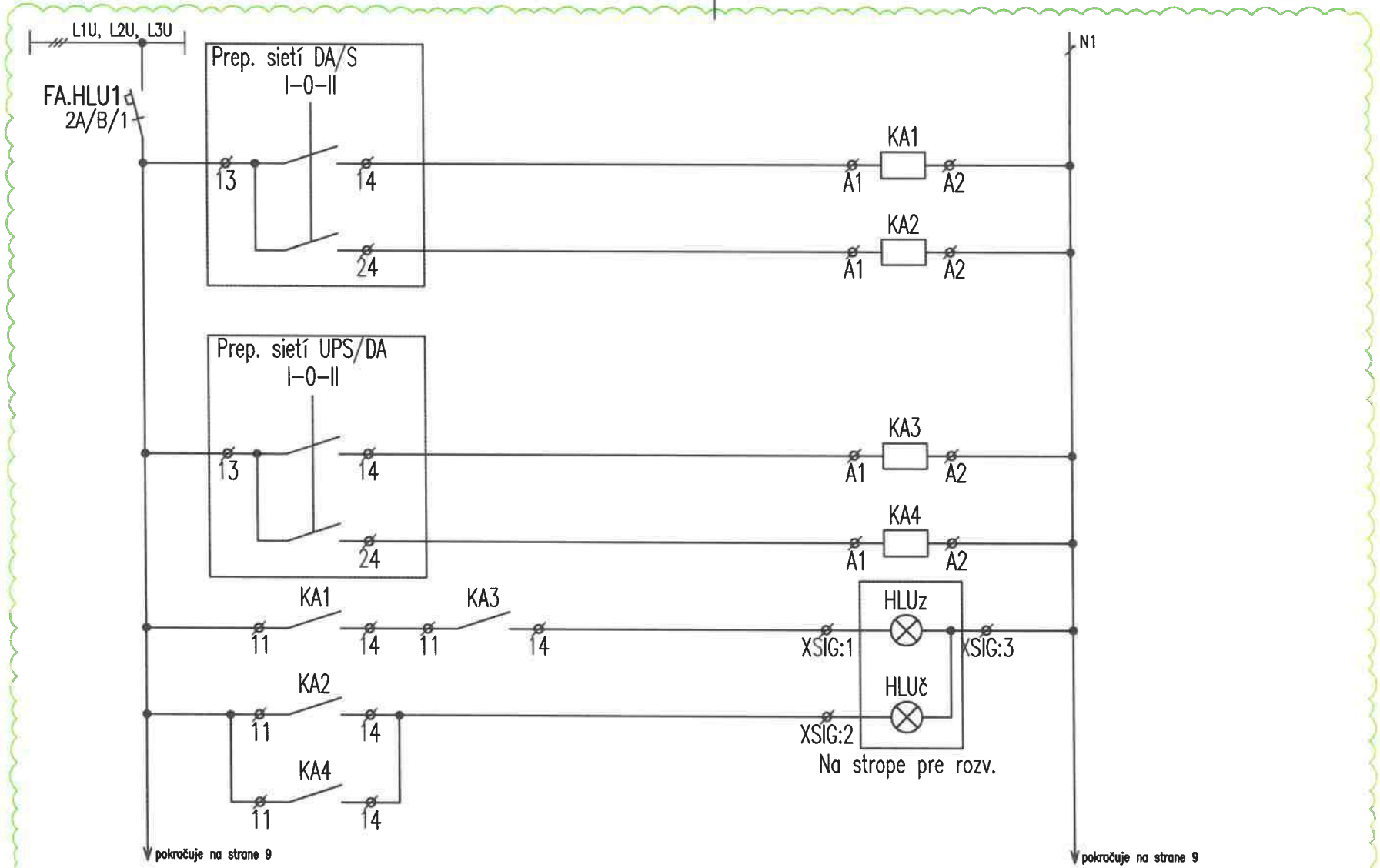

DOPLNENA SCHEMA SIGNALIZACIE

SPRACOVATEL:	AUTOR:	OBJEKT:	DÁTUM: 02/2026	MIERKA: –	LIST: 8/9	Č.ZÁK.:	Č.VÝKRESU:
	DGA	SO 02 HLAVNÝ OBJEKT – DOSTAVBA NsP …	ROZVÁDZAČ R3.3			274	51

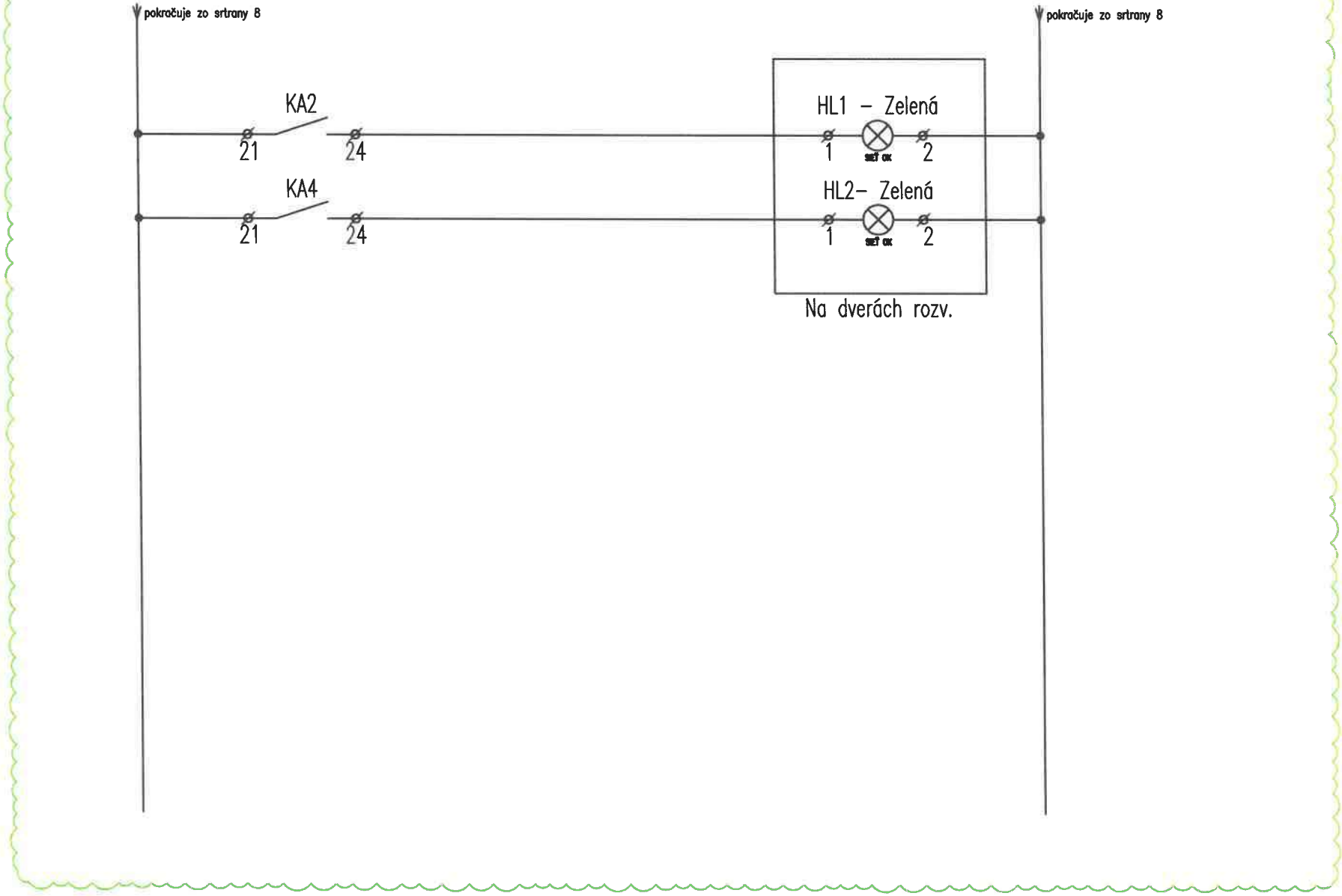

DOPLNENA SCHEMA SIGNALIZACIE

SPRACOVATEL:	AUTOR:	OBJEKT:	DÁTUM: 02/2026	MIERKA: –	LIST: 9/9	Č.ZÁK.:	Č.VÝKRESU:
	DGA	SO 02 HLAVNÝ OBJEKT – DOSTAVBA NsP	ROZVÁDZAČ R3.3			274	51

UPOZORNENIE:
VSETKY NAVRHOVANÉ MATERIALY JE MOZNE NAHRADIT OBDOBNYMI MATERIALMI S PODOBNYMI STAVEBNOTECHNICKYMI A FYZIKALNYMI VLASTNOSTAMI INYCH CERTIFIKOVANYCH VYROBCOV !!!

schéma/plan

orientacia/orientation

revizia/revision	datum/date	obsah/contents
REVÍZIA 01	12/2023	Doplnený rozmer rozvádzača, doplnené ovládanie od EPS
REVÍZIA 02	02/2024	Doplnená poznamka. prid. pohľadu na rozvadzac
REVÍZIA 03	02/2026	Doplnenie informácie v poznámke: prúd. chrániče typu A. IT siet priestorova oddelit doplnenie prepínača sieti, doplnenie záložného prívodu

investor/client		Jána Janského 1 052 01 Spišská Nová Ves	Miriama Letovanec Ing. Jaroslav Šipoš Ing. Viktor Korba Ing. Paulína Ščasná Ing. Marek Klimko	SVET ZDRAVIA
author/desinger	DutchHealthArchitects	Wilhelminakade 310 3072 AR Rotterdam The Netherlands www.dutchhealtharchitects.nl		DHA DUTCH HEALTH ARCHITECTS
co-author/desinger	d.g.A. design graphic architecture s.r.o.	Sídlo: Jiráskova 38, Prešov Atelier: Popradská 80, Košice Tel: +421 55 644 4397 atelierdga@mail.t-com.sk	Ing.mgr.arch. Radovan Gonos Ing. Martin Kušnírik Ing. Peter Cimbal Ing. Matúš Chomjak Ing. Lubomíra Šimková	DESIGN GRAPHIC ARCHITECTURE
vypracoval/drawn by	Montin s.r.o.	Žriedlová 28, Košice Tel: +421 55 550 16 12 montin@montin.sk www.montin.sk	Ing. Dana Wagnerová Ing. Jozef Király, PhD. Ing. Pavol Mlynár	MONTIN

[redacted]

generalny projektant/ general desinger	Ing.mgr.arch. Radovan Gonos	autorizácia/authorisation
zodpovedny projektant/ responsibledesigner	Ing.Jozef Király, PhD.	
hip/gpe	Ing.mgr.arch. Radovan Gonos	
projekt/project	DOSTAVBA A REKONŠTRUKCIA LOŽKOVEJ ČASTI NEMOCNICE S POLIKLINIKOU V SPIŠSKEJ NOVEJ VSI	
miesto/place	Spišská Nová Ves, Jána Janského 1, 052 01 Katastrálne územie: Spišská Nová Ves Parcela č.: 1094/1, 1094/17, 1094/81, 1094/82, 1094/98, 1094/99, 1095, 1096, 9243/18	
stavebný objekt/building	SO 02 HLAVNÝ OBJEKT - DOSTAVBA NsP	
vykres/plan	Rozvádzač R3.4	

mierka/scale		rozmer vykresu/plan dimension	A4x9	vykres/plan	ELI-SIL-52

2	7	4	R	P	0	0	2	0	3	0	2	2	6		profesia/discipline	ELI-SIL
akcia/action			stupeň/stage		st.objekt/building			revizia/revision		datum/date				paré	číslo zákazky	

d.g.A. design graphic architecture s.r.o., Jiraskova 38, 080 05 Presov, atelier Popradska 80, 040 011 Kosice, zapisana v OR OS Presov, oddiel Sro, vlozka 17132/P, tel.+421 55 6444397, mail. atelierdga@mail.t-com.sk, ICO. 36 514 241, DIC. 202 214 2727

ROZVÁDZAČ R3.4

Prid. pohľadu na rozv

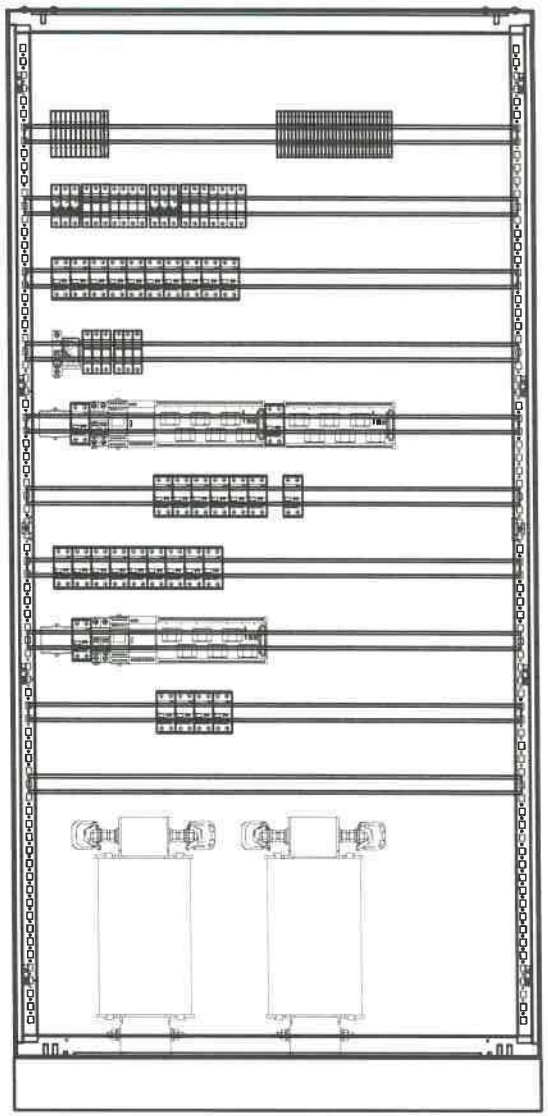

Doplnená poznámka

POZNÁMKA:

- POUŽITÉ BUDÚ IT TRANSFORMÁTORY SO ZNÍŽENÝMI PREVÁDZKOVÝMI STRATAMI.
- VYHOTOVENÉ ROZVÁDZAČE MUSIA REŠPEKTOVAŤ PRÍSLUŠNÉ STAVEBNÉ OTVORY.
- VŠETKY PRÚDOVÉ CHRÁNIČE BUDÚ TYPU A.
- IT sieť priestorovo oddeliť

DOPLNENE

ROZVODNÝ SYSTÉM:
3NPE~50Hz, 400V,230V/TN-S
2/PE AC 230V, 50Hz, IT

OCHRANNÉ OPATRENIA:
SAMOČINNÝM ODPOJENÍM NAPÁJANIA
DVOJITOU ALEBO ZOSILNENOU IZOLÁCIOU
PRÚDOVÝM CHRÁNIČOM RCD 30mA

ROZMER: 1000x400x2000+100 (š x hl x v)
KRYTIE IP: 40/20
PRÍVODY/VÝVODY: ZHORA/ZHORA

SPRACOVATEL:	AUTOR:	OBJEKT:	DÁTUM: 02/2026	MIERKA: –	LIST: 2/9	Č.ZÁK.:	Č.VÝKRESU:
	DGA	SO 02 HLAVNÝ OBJEKT – DOSTAVBA NsP	ROZVÁDZAČ R3.4			274	52

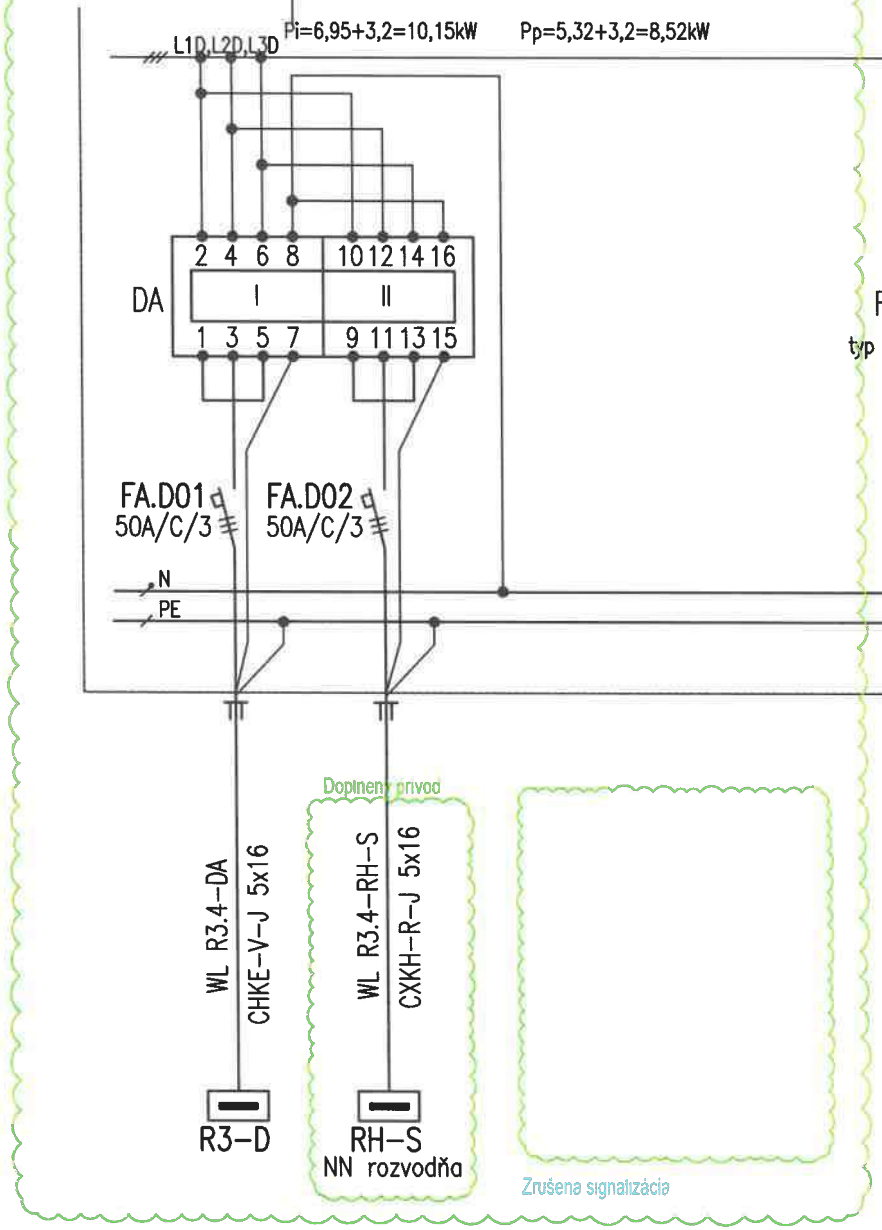

SPRACOVATEL:	AUTOR:	OBJEKT:	DÁTUM: 02/2026	MIERKA: –	LIST: 3/9	Č.ZÁK.:	Č.VÝKRESU:
	DGA	SO 02 HLAVNÝ OBJEKT – DOSTAVBA NsP	ROZVÁDZAČ R3.4			274	52

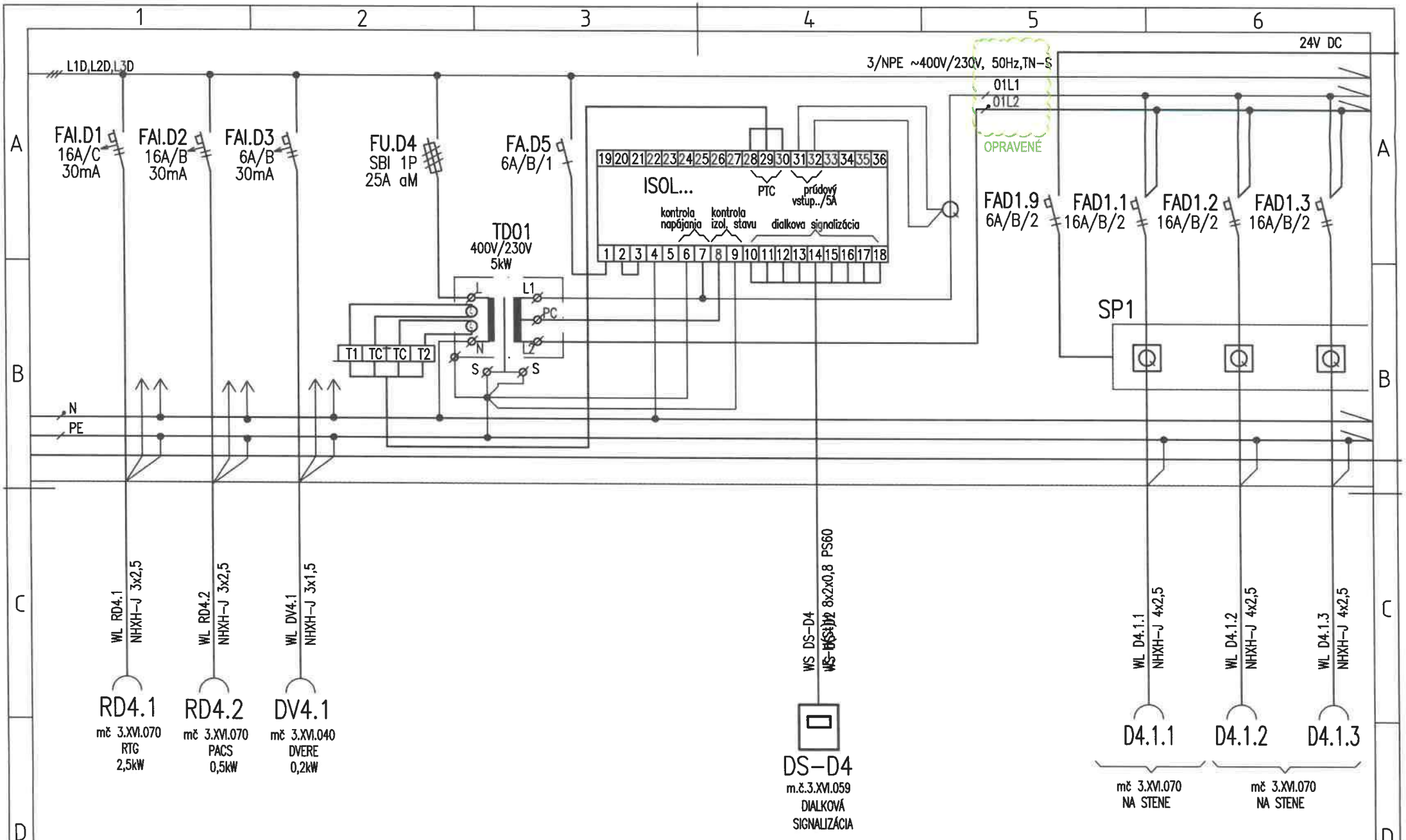

SPRACOVATEL:	AUTOR:	OBJEKT:	DÁTUM: 02/2026	MIERKA: –	LIST: 4/9	Č.ZÁK.:	Č.VÝKRESU:
	DGA	SO 02 HLAVNÝ OBJEKT – DOSTAVBA NsP …	ROZVÁDZAČ R3.4			274	52

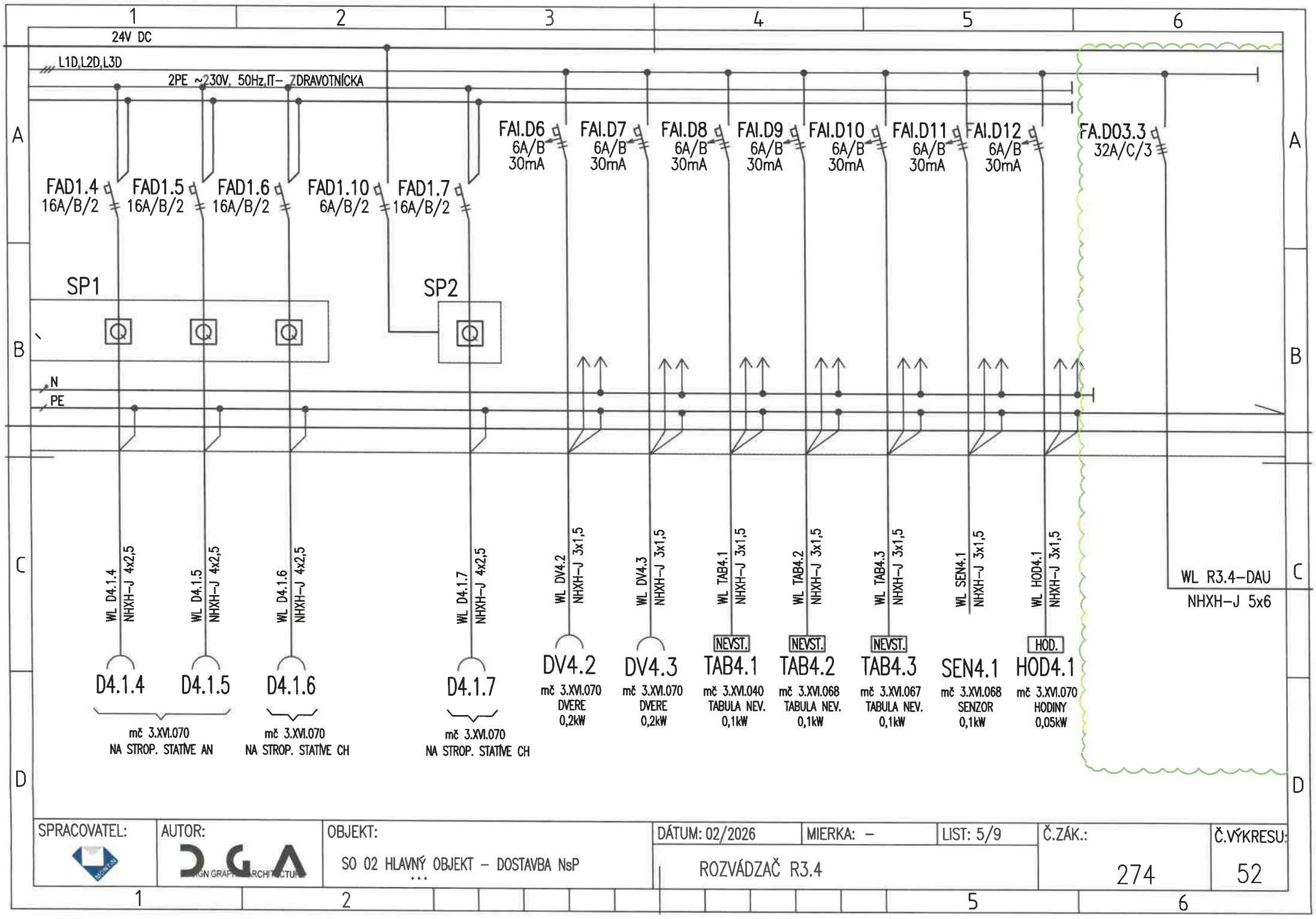

SPRACOVATEL:	AUTOR:	OBJEKT:	DÁTUM: 02/2026	MIERKA: –	LIST: 5/9	Č.ZÁK.:	Č.VÝKRESU:
	DGA	SO 02 HLAVNÝ OBJEKT – DOSTAVBA NsP	ROZVÁDZAČ R3.4			274	52

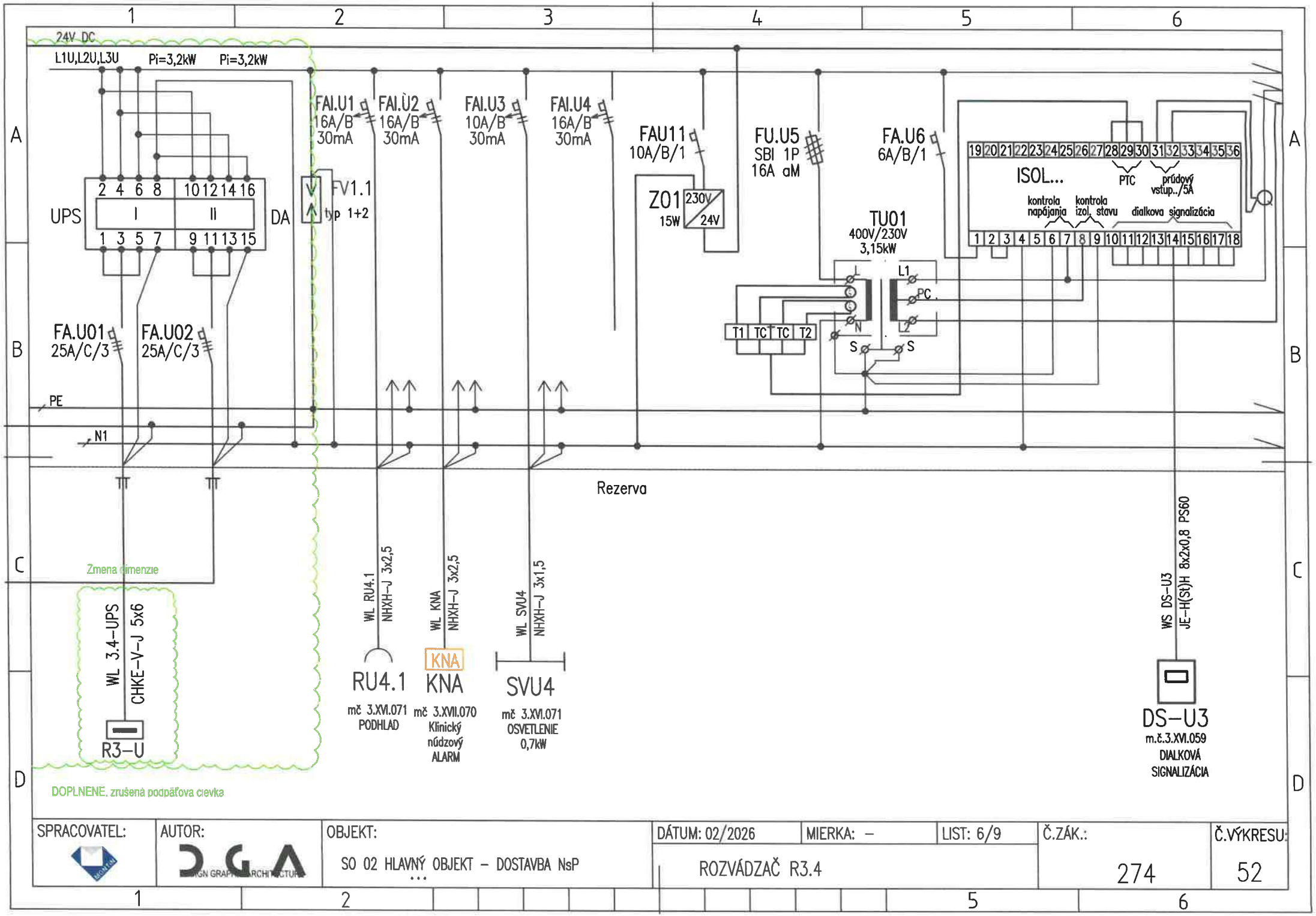

SPRACOVATEL:	AUTOR:	OBJEKT:	DÁTUM: 02/2026	MIERKA: –	LIST: 6/9	Č.ZÁK.:	Č.VÝKRESU:
	DGA	SO 02 HLAVNÝ OBJEKT – DOSTAVBA NsP	ROZVÁDZAČ R3.4			274	52

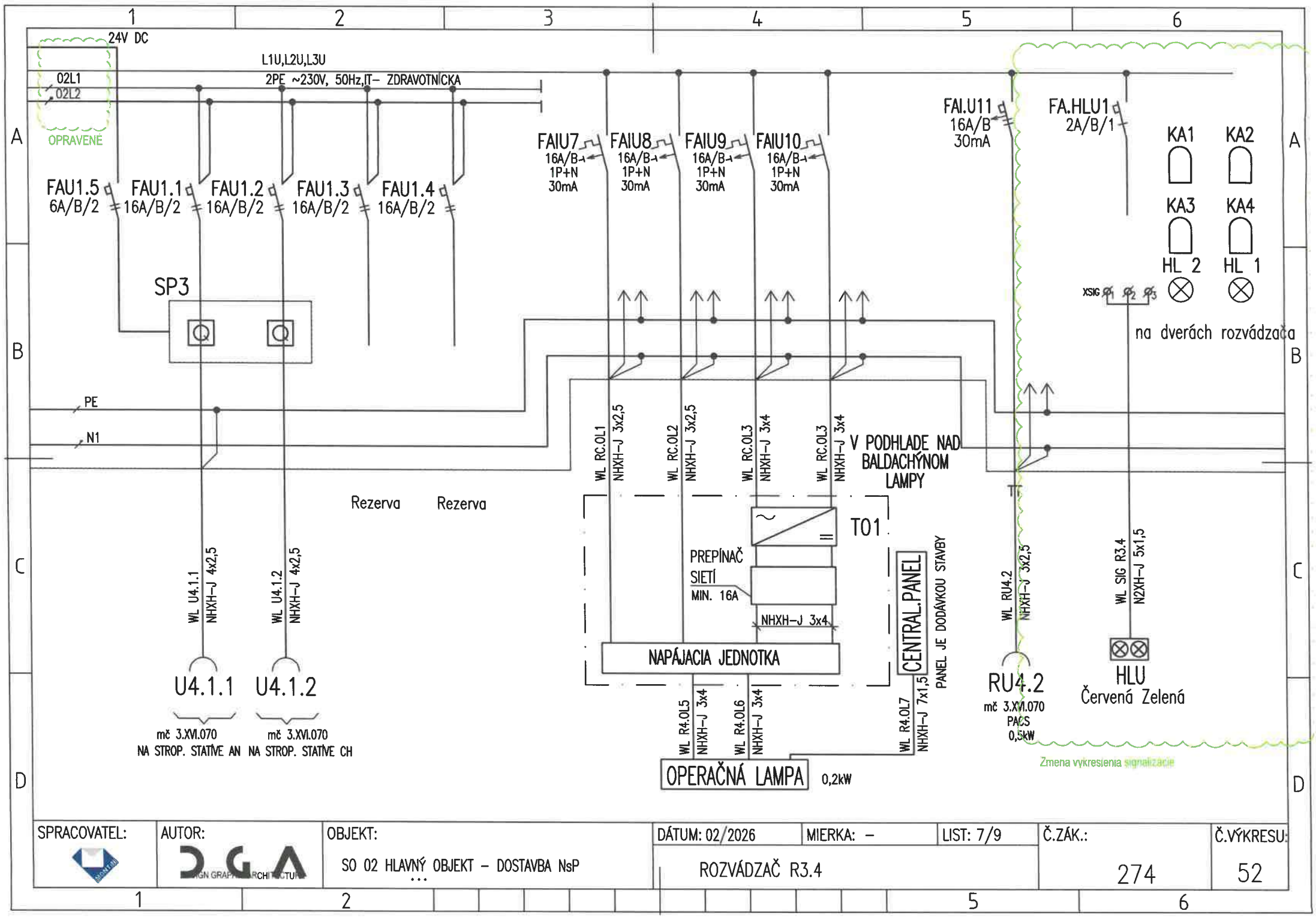

SPRACOVATEL:	AUTOR:	OBJEKT:	DÁTUM: 02/2026	MIERKA: –	LIST: 7/9	Č.ZÁK.:	Č.VÝKRESU:
	DGA	SO 02 HLAVNÝ OBJEKT – DOSTAVBA NsP …	ROZVÁDZAČ R3.4			274	52

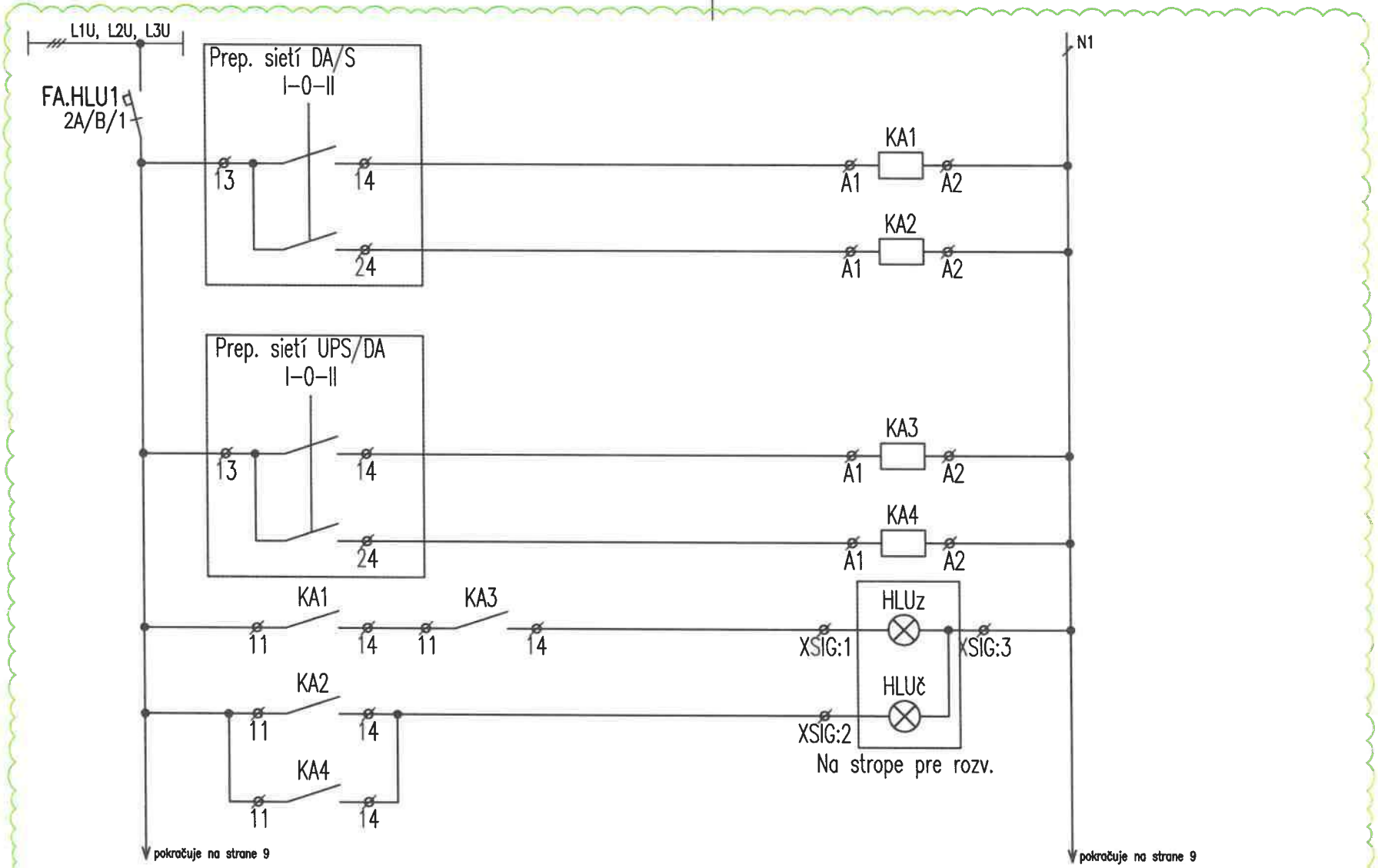

DOPLNENÁ SCHEMA SIGNALIZACIE

SPRACOVATEL:	AUTOR:	OBJEKT:	DÁTUM: 02/2026	MIERKA: –	LIST: 8/9	Č.ZÁK.:	Č.VÝKRESU:
	DGA	SO 02 HLAVNÝ OBJEKT – DOSTAVBA NsP	ROZVÁDZAČ R3.4			274	52

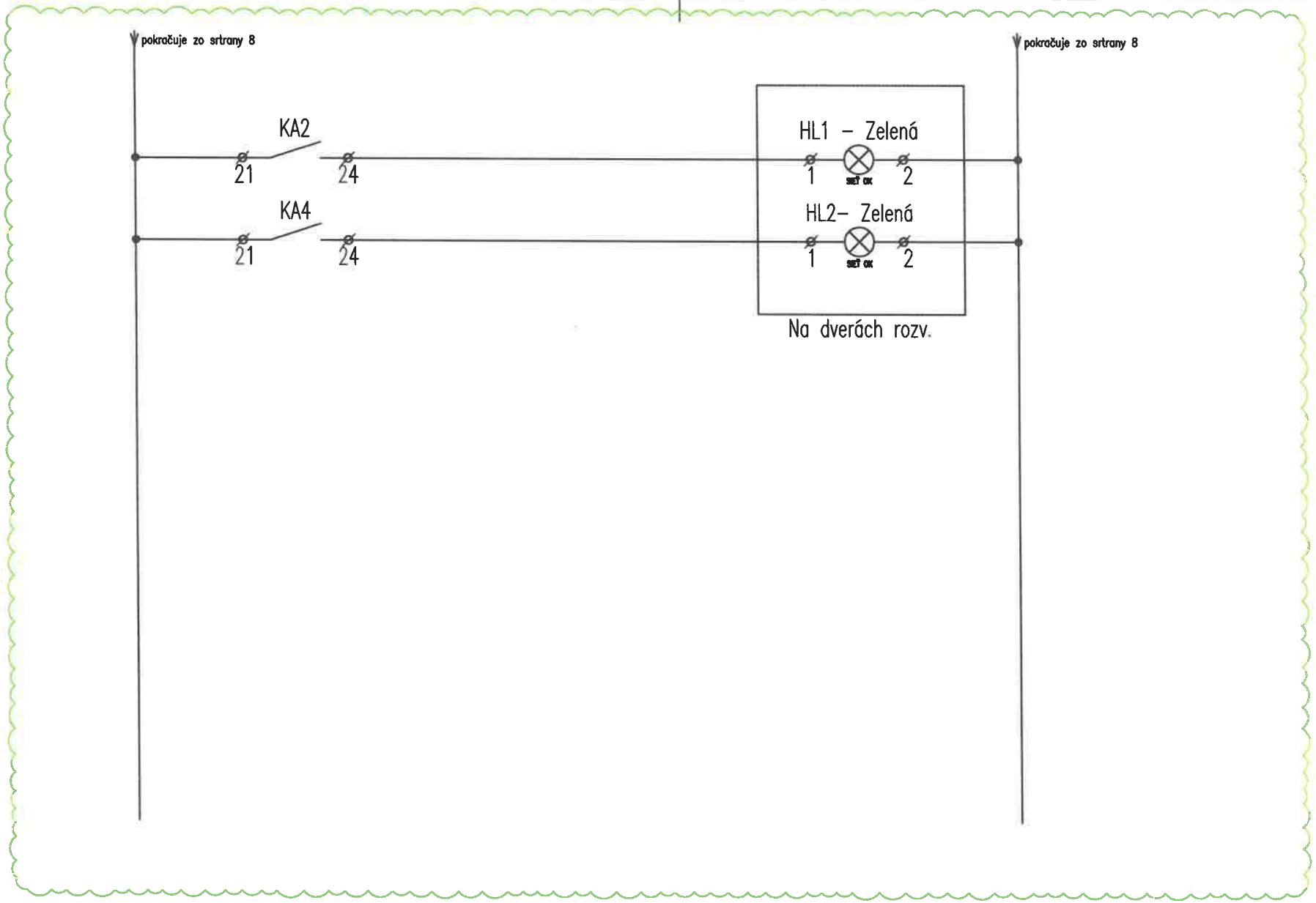

DOPLNENA SCHEMA SIGNALIZACIE

SPRACOVATEL:	AUTOR:	OBJEKT:	DÁTUM: 02/2026	MIERKA: –	LIST: 9/9	Č.ZÁK.:	Č.VÝKRESU:
	DGA DESIGN GRAPHIC ARCHITECTURE	SO 02 HLAVNÝ OBJEKT – DOSTAVBA NsP ...	ROZVÁDZAČ R3.4			274	52

UPOZORNENIE:
VSETKY NAVRHOVANÉ MATERIALY JE MOZNE NAHRADIT OBDOBNYMI MATERIALMI S PODOBNYMI STAVEBNOTECHNICKYMI A FYZIKALNYMI VLASTNOSTAMI INYCH CERTIFIKOVANYCH VYROBCOV !!!

schéma/plan

orientacia/orientation

revizia/revision	datum/date	obsah/contents
REVÍZIA 01	12/2023	Doplnený rozmer rozvádzača, doplnené ovládanie od EPS
REVÍZIA 02	02/2024	Doplnená poznámka, prid. portfolio na rozvádzač
REVÍZIA 03	02/2026	Doplnenie informácie v poznámke: prúd. chrániče typu A, IT sieť priestorovo oddeliť, doplnenie prepínača sietí, doplnenie záložného prívodu

investor/client		Jána Janského 1 052 01 Spišská Nová Ves	Miriama Letovanec Ing. Jaroslav Šipoš Ing. Viktor Korba Ing. Paulína Ščasná Ing. Marek Klimko
author/desinger	DutchHealthArchitects	Wilhelminakade 310 3072 AR Rotterdam The Netherlands www.dutchhealtharchitects.nl	
co-author/desinger	d.g.A. design graphic architecture s.r.o.	Sídlo: Jiráskova 38, Prešov Atelier: Popradská 80, Košice Tel: +421 55 644 4397 atelierdga@mail.t-com.sk	Ing.mgr.arch. Radovan Gonos Ing. Martin Kušnírik Ing. Peter Cimbal Ing. Matúš Chomjak Ing. Ľubomíra Šimková
vypracoval/drawn by	Montin s.r.o.	Žriedlová 28, Košice Tel: +421 55 550 16 12 montin@montin.sk www.montin.sk	Ing. Dana Wagnerová Ing. Jozef Király, PhD. Ing. Pavol Mlynár

generalny projektant/ general desinger	Ing.mgr.arch. Radovan Gonos
zodpovedny projektant/ responsibledesigner	Ing.Jozef Király, PhD.
hip/gpe	Ing.mgr.arch. Radovan Gonos

autorizácia/authorisation

[redacted]

projekt/project	DOSTAVBA A REKONŠTRUKCIA LOŽKOVEJ ČASTI NEMOCNICE S POLIKLINIKOU V SPIŠSKEJ NOVEJ VSI
miesto/place	Spišská Nová Ves, Jána Janského 1, 052 01 Katastrálne územie: Spišská Nová Ves Parcela č.: 1094/1, 1094/17, 1094/81, 1094/82, 1094/98, 1094/99, 1095, 1096, 9243/18
stavebný objekt/building	SO 02 HLAVNÝ OBJEKT - DOSTAVBA NsP
vykres/plan	Rozvádzač R3.5

mierka/scale		rozmer vykresu/plan dimension		vykres/plan	
			A4x9		ELI-SIL-53

2	7	4	R	P	0	0	2	0	3	0	2	2	6		profesia/discipline	ELI-SIL
akcia/action			stupeň/stage		st.objekt/building			revizia/revision		datum/date				paré	číslo zákazky	

d.g.A. design graphic architecture s.r.o., Jiraskova 38, 080 05 Presov, atelier Popradska 80, 040 011 Kosice, zapisana v OR OS Presov, oddiel Sro, vlozka 17132/P, tel.+421 55 6444397, mail. atelierdga@mail.t-com.sk, ICO. 36 514 241, DIC. 202 214 2727

ROZVÁDZAČ R3.5

Pric. pohľadu na rozv

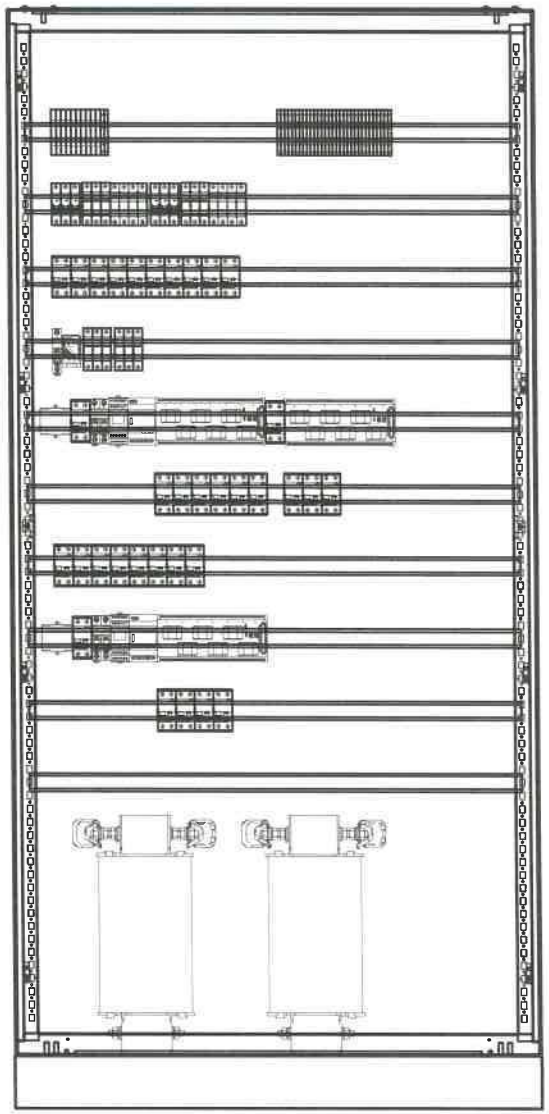

Doplnená poznámka

POZNÁMKA:

- POUŽITÉ BUDÚ IT TRANSFORMÁTORY SO ZNÍŽENÝMI PREVÁDZKOVÝMI STRATAMI.
- VYHOTOVENÉ ROZVÁDZAČE MUSIA REŠPEKTOVAŤ PRÍSLUŠNÉ STAVEBNÉ OTVORY.
- ~~VŠETKY PRÚDOVÉ CHRÁNIČE BUDÚ TYPU A.~~
- IT sieť priestorovo oddeliť

DOPLNENE

ROZVODNÝ SYSTÉM:
3NPE~50Hz, 400V,230V/TN-S
2/PE AC 230V, 50Hz, IT

OCHRANNÉ OPATRENIA:
SAMOČINNÝM ODPOJENÍM NAPÁJANIA
DVOJITOU ALEBO ZOSILNENOU IZOLÁCIOU
PRÚDOVÝM CHRÁNIČOM RCD 30mA

ROZMER: 1000x400x2000+100 (š x hl x v)
KRYTIE IP: 40/20
PRÍVODY/VÝVODY: ZHORA/ZHORA

SPRACOVATEL:	AUTOR:	OBJEKT:	DÁTUM: 02/2026	MIERKA: –	LIST: 2/9	Č.ZÁK.:	Č.VÝKRESU:
	DGA DESIGN GRAPHIC ARCHITECTURE	SO 02 HLAVNÝ OBJEKT – DOSTAVBA NsP	ROZVÁDZAČ R3.5			274	53

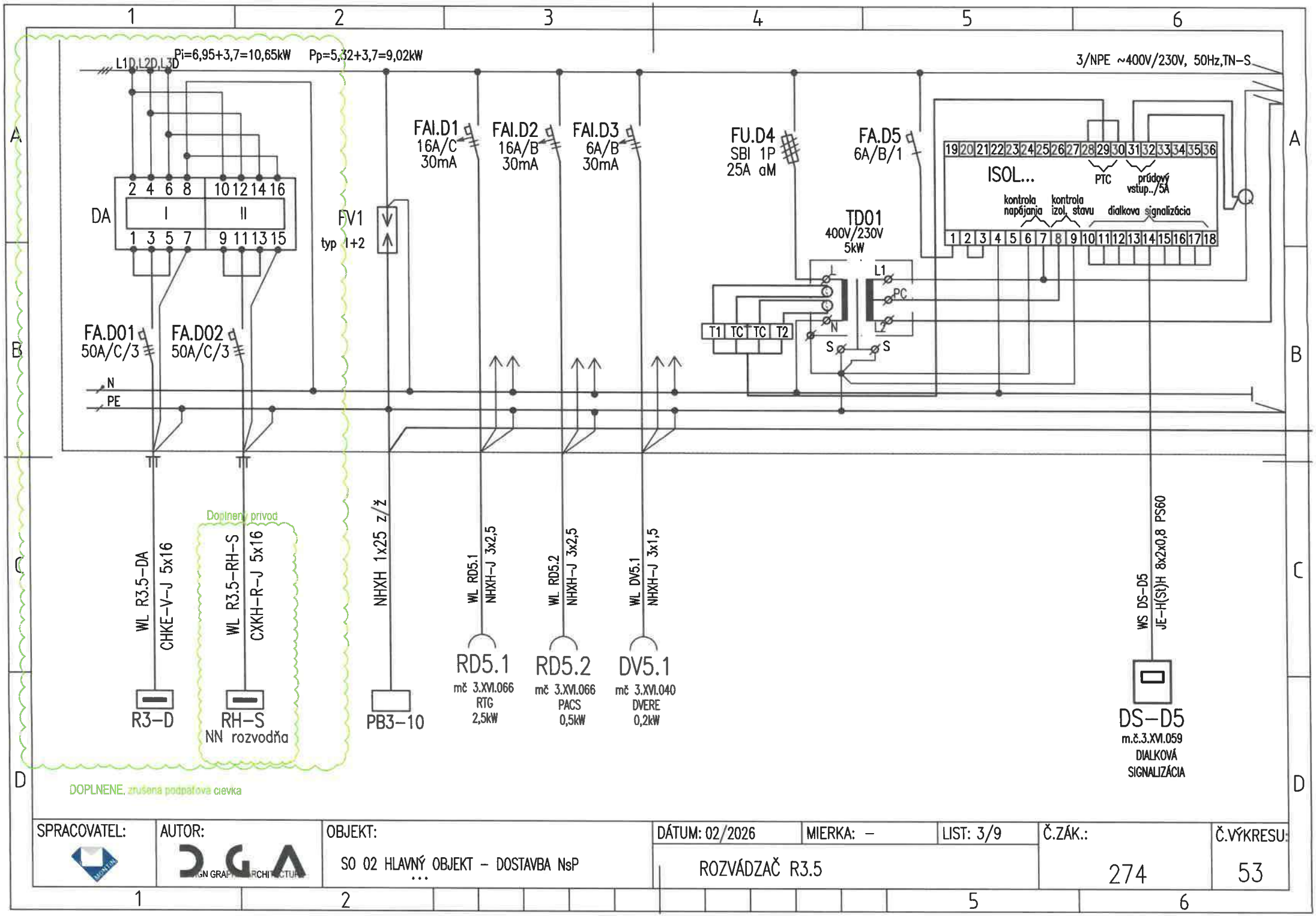

SPRACOVATEL:	AUTOR:	OBJEKT:	DÁTUM: 02/2026	MIERKA: –	LIST: 3/9	Č.ZÁK.:	Č.VÝKRESU:
	DGA	SO 02 HLAVNÝ OBJEKT – DOSTAVBA NsP …	ROZVÁDZAČ R3.5			274	53

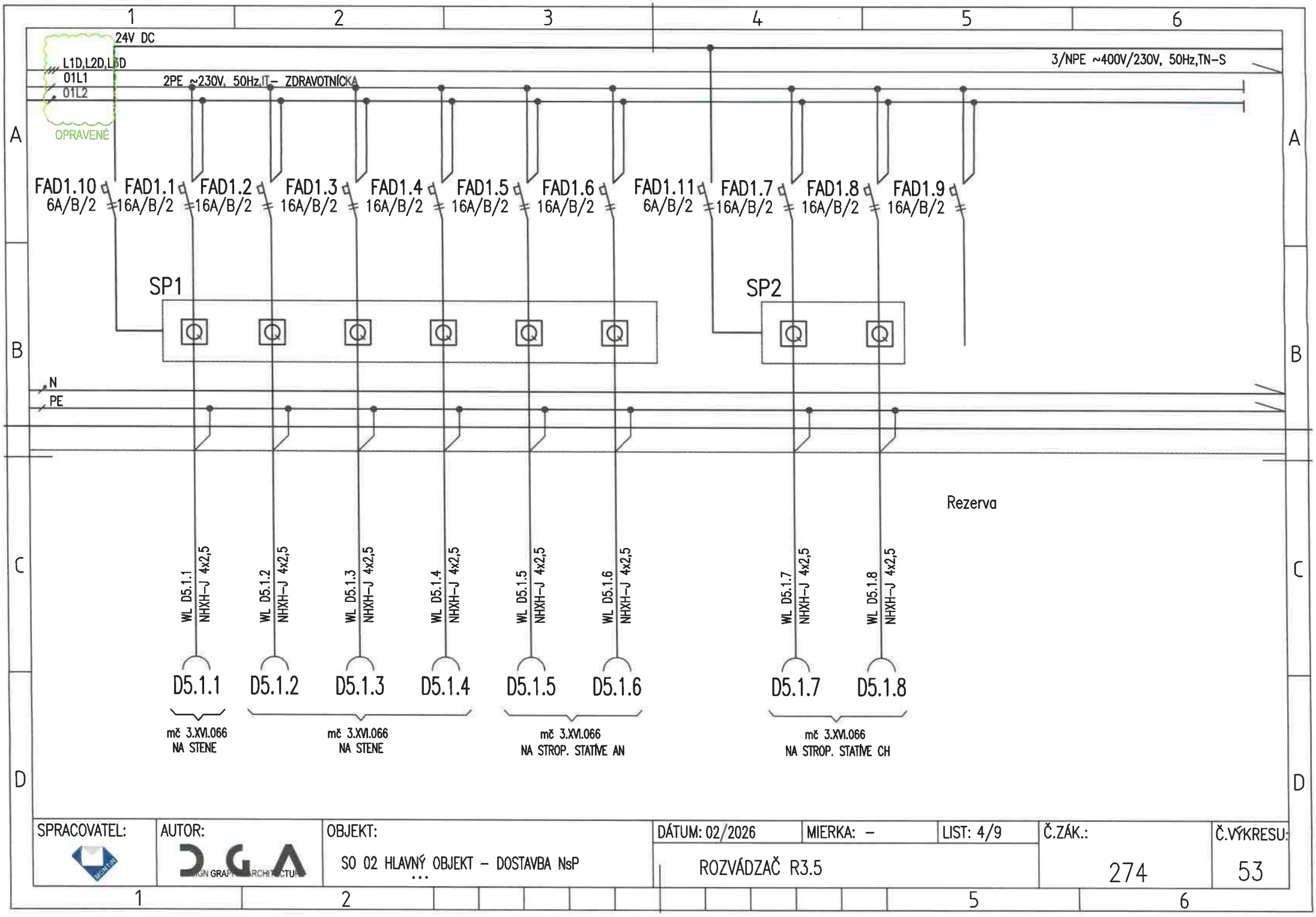

SPRACOVATEL:	AUTOR:	OBJEKT:	DÁTUM: 02/2026	MIERKA: –	LIST: 4/9	Č.ZÁK.:	Č.VÝKRESU:
	DGA	SO 02 HLAVNÝ OBJEKT – DOSTAVBA NsP …	ROZVÁDZAČ R3.5			274	53

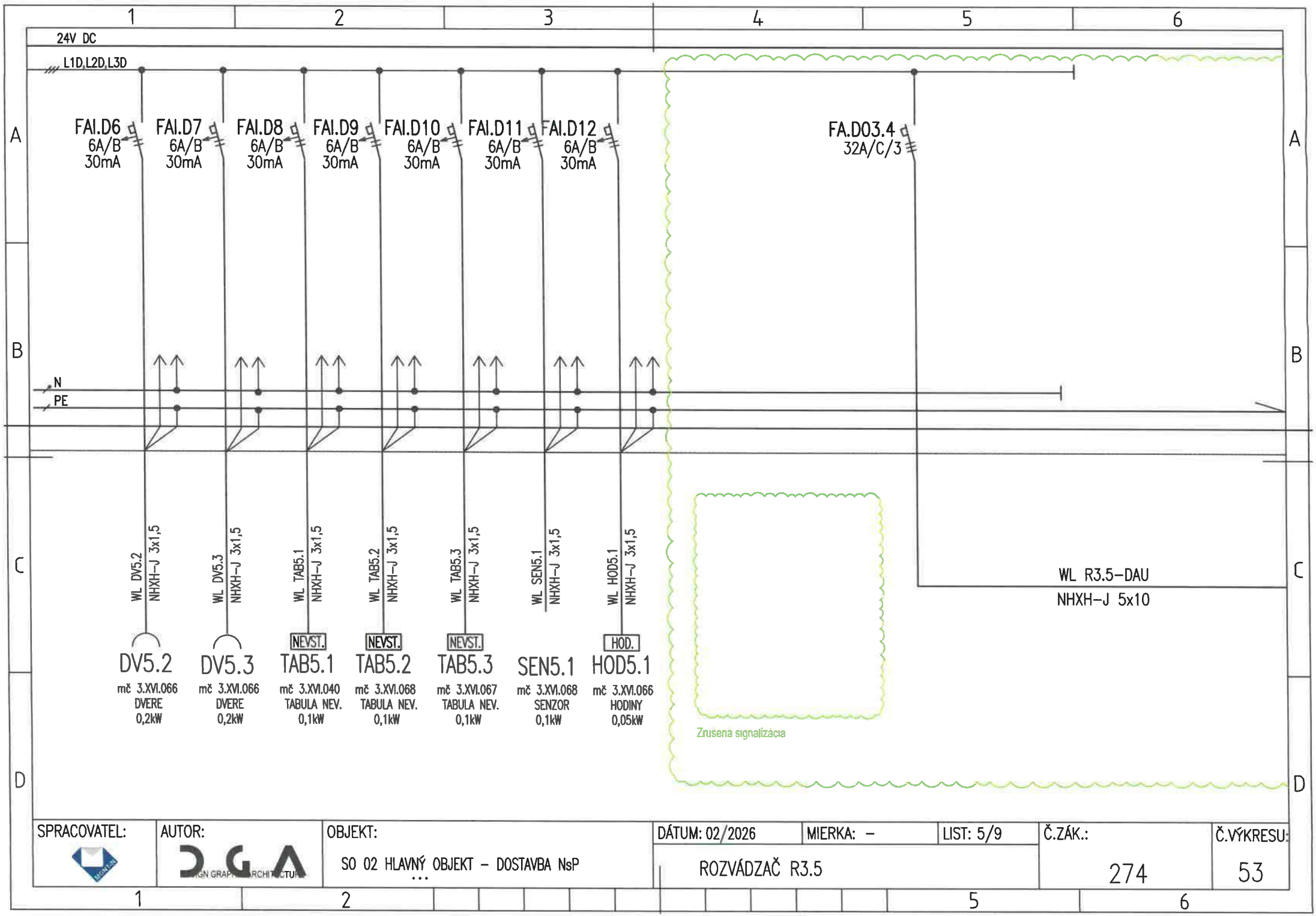

SPRACOVATEL:	AUTOR:	OBJEKT:	DÁTUM: 02/2026	MIERKA: –	LIST: 5/9	Č.ZÁK.:	Č.VÝKRESU:
	DGA	SO 02 HLAVNÝ OBJEKT – DOSTAVBA NsP	ROZVÁDZAČ R3.5			274	53

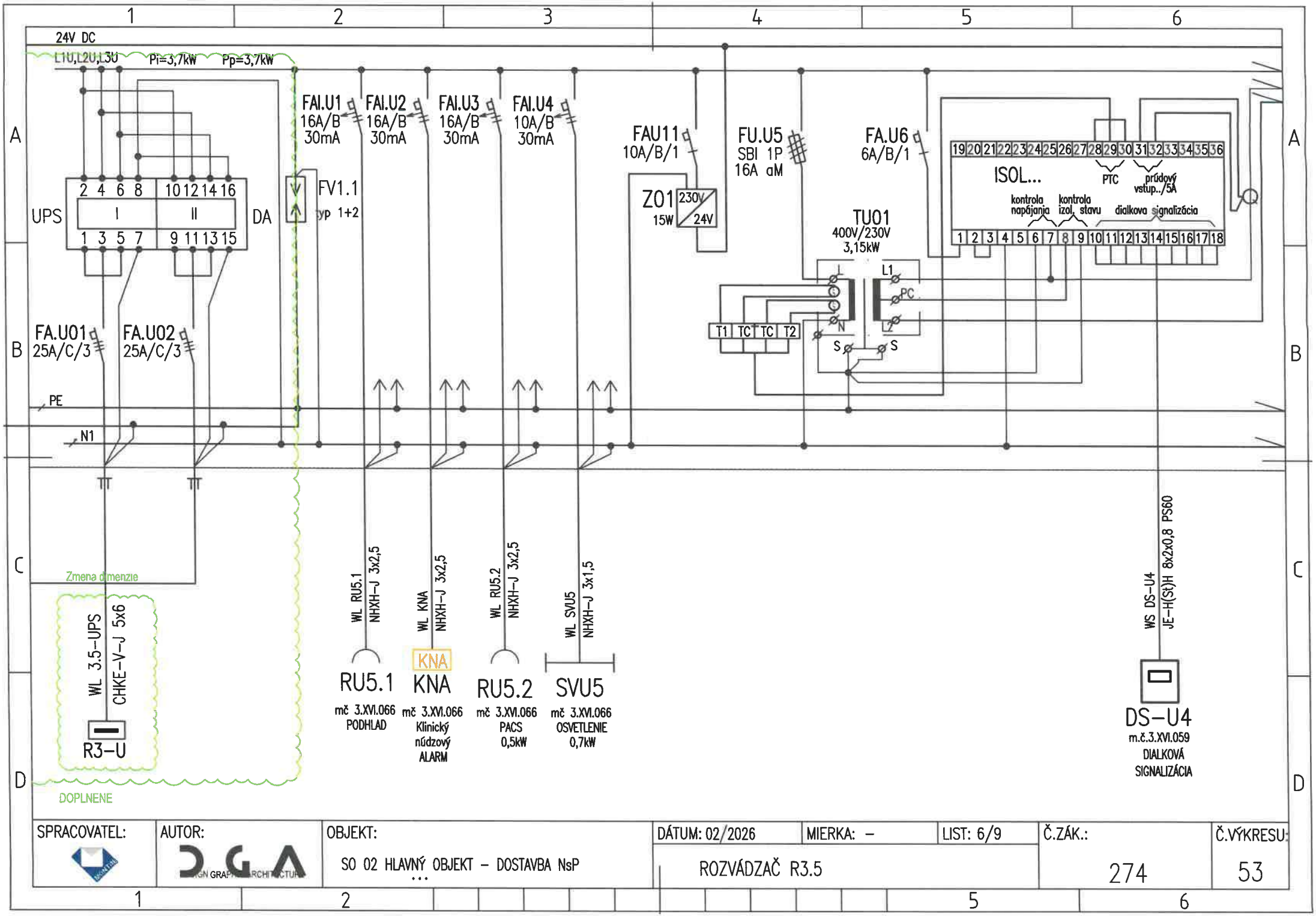

SPRACOVATEL:	AUTOR:	OBJEKT:	DÁTUM: 02/2026	MIERKA: –	LIST: 6/9	Č.ZÁK.:	Č.VÝKRESU:
	DGA	SO 02 HLAVNÝ OBJEKT – DOSTAVBA NsP	ROZVÁDZAČ R3.5			274	53

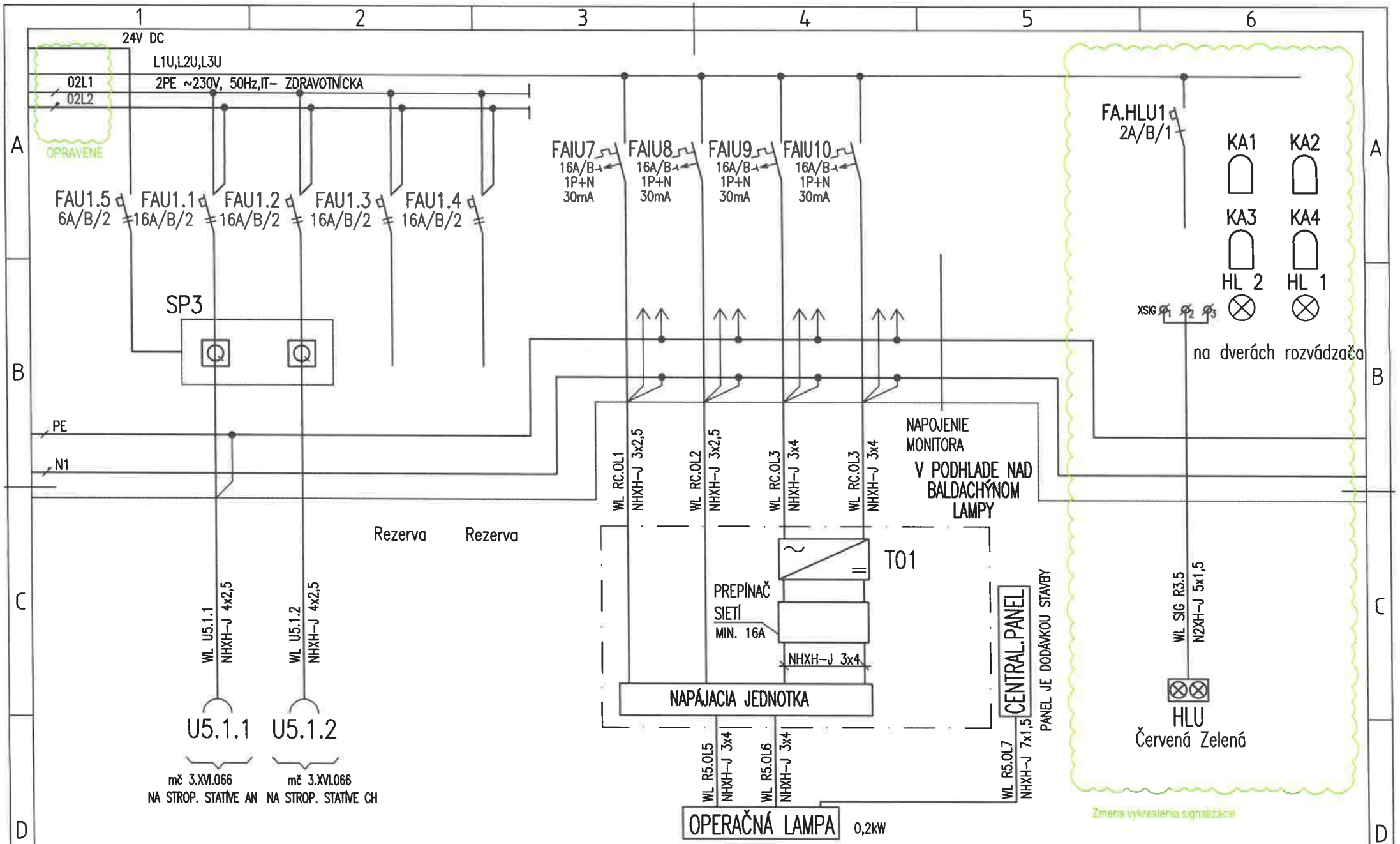

SPRACOVATEL:	AUTOR:	OBJEKT:	DÁTUM: 02/2026	MIERKA: –	LIST: 7/9	Č.ZÁK.:	Č.VÝKRESU:
	DGA	SO 02 HLAVNÝ OBJEKT – DOSTAVBA NsP	ROZVÁDZAČ R3.5			274	53

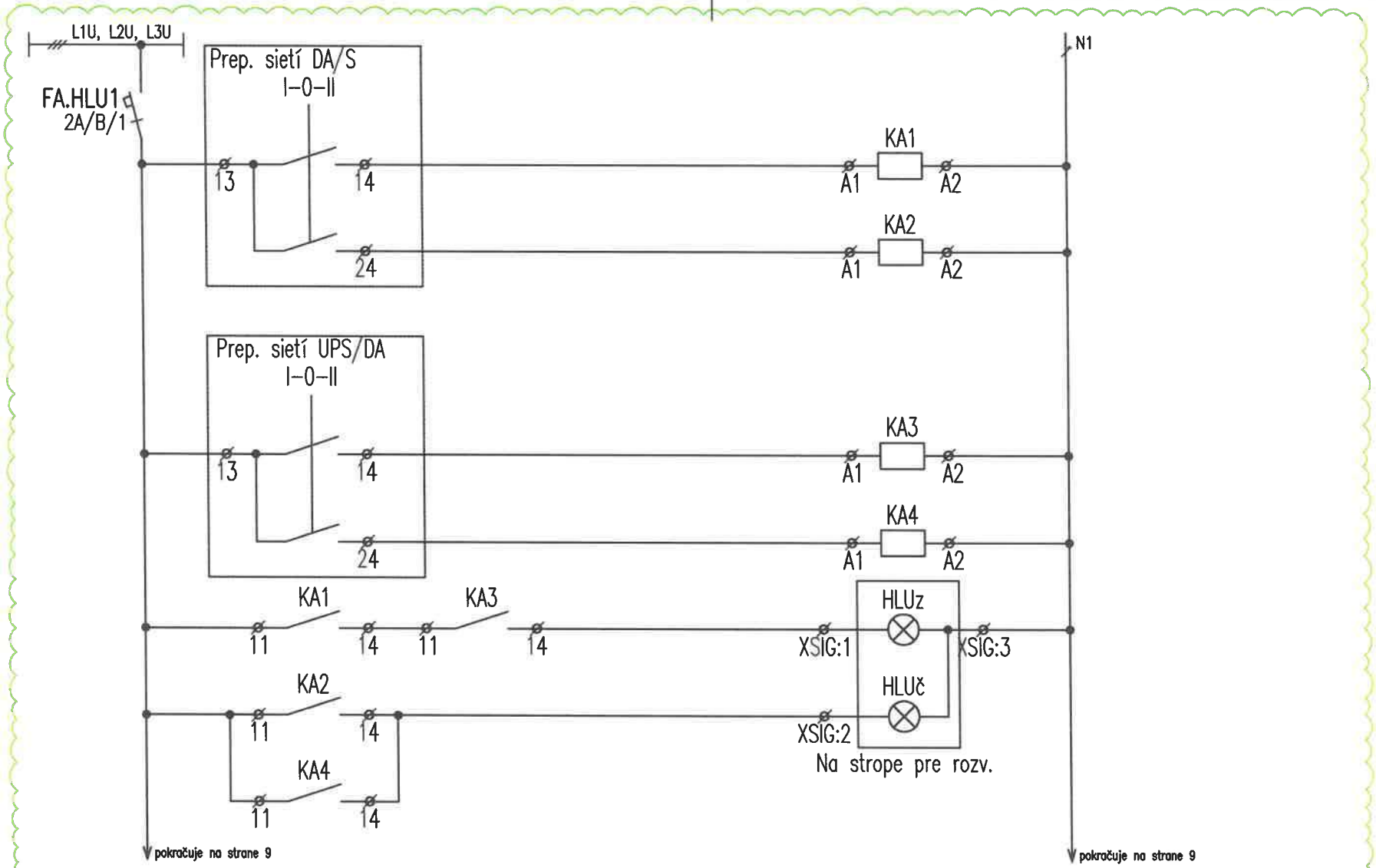

DOPLNENA SCHEMA SIGNALIZACIE

SPRACOVATEL:	AUTOR:	OBJEKT:	DÁTUM: 02/2026	MIERKA: –	LIST: 8/9	Č.ZÁK.:	Č.VÝKRESU:
	DGA	SO 02 HLAVNÝ OBJEKT – DOSTAVBA NsP	ROZVÁDZAČ R3.5			274	53

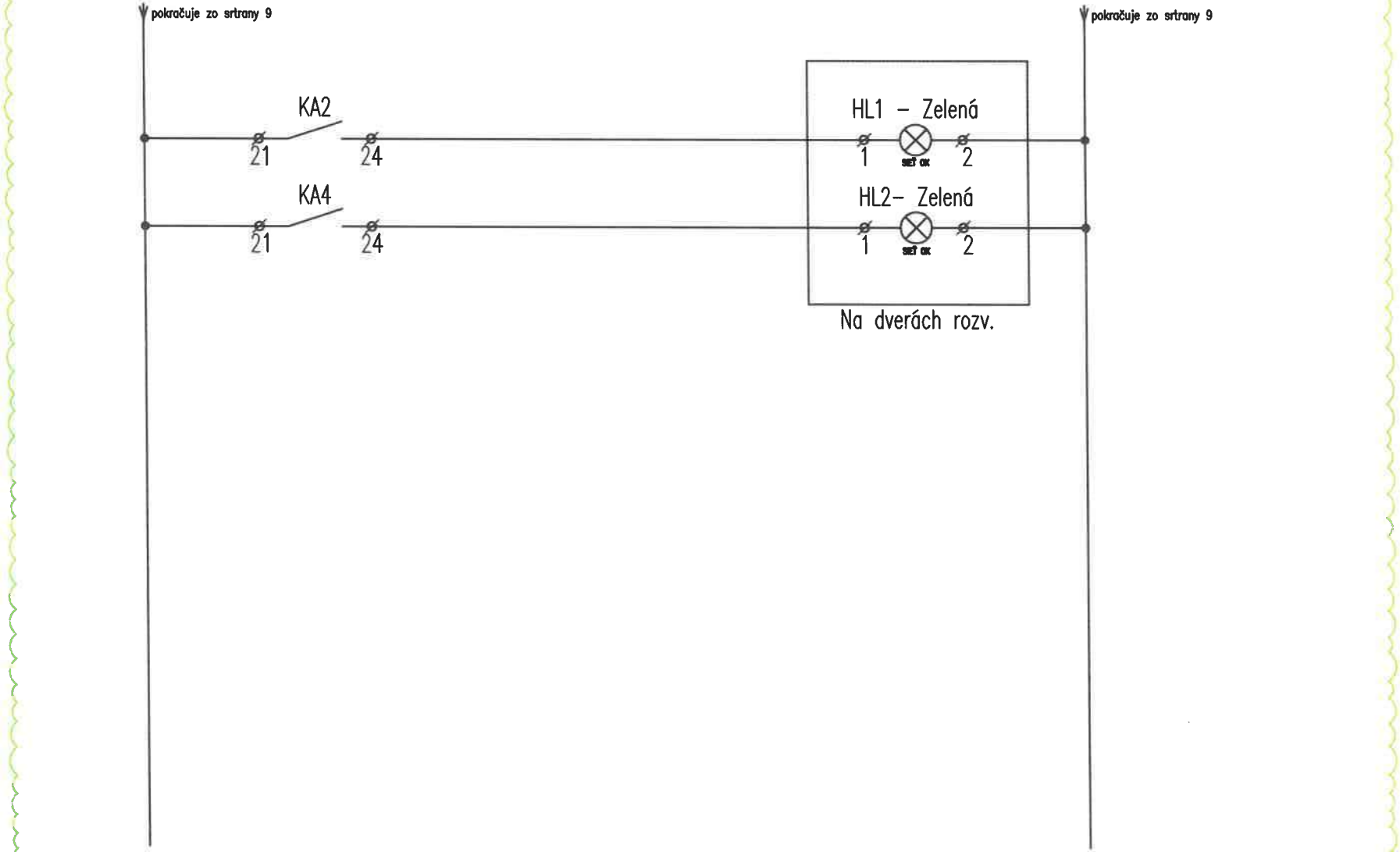

DOPLNENA SCHEMA SIGNALIZACIE

SPRACOVATEL:	AUTOR:	OBJEKT:	DÁTUM: 02/2026	MIERKA: –	LIST: 9/9	Č.ZÁK.:	Č.VÝKRESU:
	DGA	SO 02 HLAVNÝ OBJEKT – DOSTAVBA NsP	ROZVÁDZAČ R3.5			274	53

UPOZORNENIE:
VSETKY NAVRHOVANÉ MATERIALY JE MOZNE NAHRADIT OBDOBNYMI MATERIALMI S PODOBNYMI STAVEBNOTECHNICKYMI A FYZIKALNYMI VLASTNOSTAMI INYCH CERTIFIKOVANYCH VYROBCOV !!!

schéma/plan

orientacia/orientation

revizia/revision	datum/date	obsah/contents
REVÍZIA 03	02/2026	Doplnenie informácie v poznámke: prúd. chrániče typu A IT svet priestorovo oddelit doplnenie prepínača sietí, doplnenie záložného privodu

investor/client		Jána Janského 1 052 01 Spišská Nová Ves	Miriama Letovanec Ing. Jaroslav Šipoš Ing. Viktor Korba Ing. Paulína Ščasná Ing. Marek Klimko
author/desinger	DutchHealthArchitects	Wilhelminakade 310 3072 AR Rotterdam The Netherlands www.dutchhealtharchitects.nl	
co-author/desinger	d.g.A. design graphic architecture s.r.o.	Sídlo: Jiráskova 38, Prešov Atelier: Popradská 80, Košice Tel: +421 55 644 4397 atelierdga@mail.t-com.sk	Ing.mgr.arch. Radovan Gonos Ing. Martin Kušnírik Ing. Peter Cimbal Ing. Matúš Chomjak Ing. Ľubomíra Šimková
vypracoval/drawn by	Montin s.r.o.	Žriedlová 28, Košice Tel: +421 55 550 16 12 montin@montin.sk www.montin.sk	Ing. Dana Wagnerová Ing. Jozef Király, PhD. Ing. Pavol Mlynár

generalny projektant/ general desinger	Ing.mgr.arch. Radovan Gonos	autorizácia/authorisation
zodpovedny projektant/ responsibledesigner	Ing.Jozef Király, PhD.	
hip/gpe	Ing.mgr.arch. Radovan Gonos	
projekt/project	DOSTAVBA A REKONŠTRUKCIA LOŽKOVEJ ČASTI NEMOCNICE S POLIKLINIKOU V SPIŠSKEJ NOVEJ VSI	
miesto/place	Spišská Nová Ves, Jána Janského 1, 052 01 Katastrálne územie: Spišská Nová Ves Parcela č.: 1094/1, 1094/17, 1094/81, 1094/82, 1094/98, 1094/99, 1095, 1096, 9243/18	
stavebný objekt/building	SO 02 HLAVNÝ OBJEKT - DOSTAVBA NsP	
vykres/plan	Rozvádzač R3.6	

mierka/scale		rozmer vykresu/plan dimension		vykres/plan	
			A4x9		ELI-SIL-54

2	7	4	R	P	0	0	2	0	3	0	2	2	6		profesia/discipline	ELI-SIL
akcia/action			stupeň/stage		st.objekt/building			revizia/revision		datum/date				paré	číslo zákazky	

d.g.A. design graphic architecture s.r.o., Jiraskova 38, 080 05 Presov, atelier Popradska 80, 040 011 Kosice, zapisana v OR OS Presov, oddiel Sro, vlozka 17132/P, tel.+421 55 6444397, mail. atelierdga@mail.t-com.sk, ICO. 36 514 241, DIC. 202 214 2727

ROZVÁDZAČ R3.6

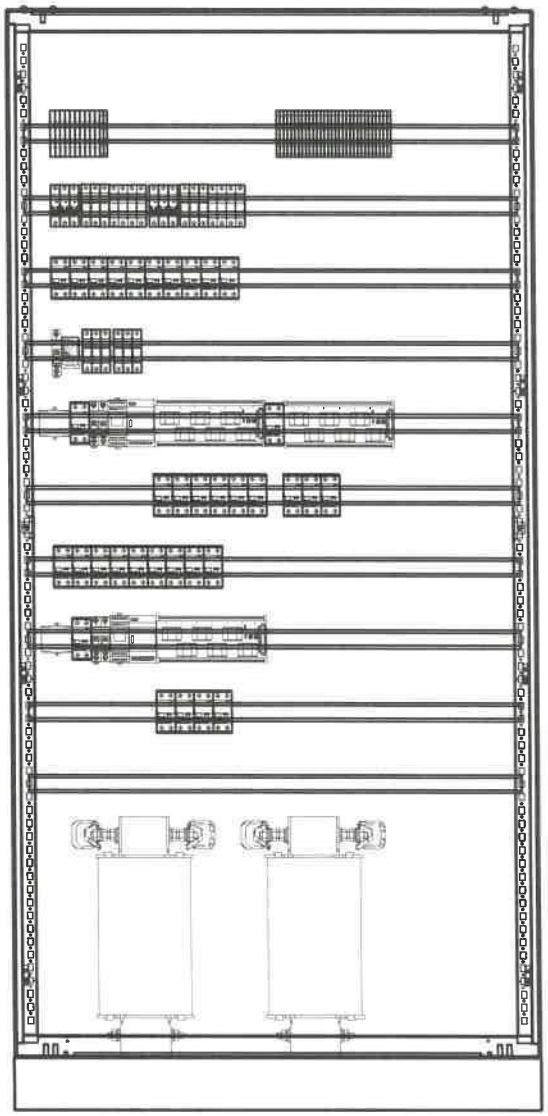

POZNÁMKA:

- POUŽITÉ BUDÚ IT TRANSFORMÁTORY SO ZNÍŽENÝMI PREVÁDZKOVÝMI STRATAMI.
- VYHOTOVENÉ ROZVÁDZAČE MUSIA REŠPEKTOVAŤ PRÍSLUŠNÉ STAVEBNÉ OTVORY.
- VŠETKY PRÚDOVÉ CHRÁNIČE BUDÚ TYPU A.
- IT sieť priestorovo oddelit

DOPLNENE

ROZVODNÝ SYSTÉM:
3NPE~50Hz, 400V,230V/TN-S
2/PE AC 230V, 50Hz, IT

OCHRANNÉ OPATRENIA:
SAMOČINNÝM ODPOJENÍM NAPÁJANIA
DVOJITOU ALEBO ZOSILNENOU IZOLÁCIOU
PRÚDOVÝM CHRÁNIČOM RCD 30mA

ROZMER: 1000x400x2000+100 (š x hl x v)
KRYTIE IP: 40/20
PRÍVODY/VÝVODY: ZHORA/ZHORA

SPRACOVATEL:	AUTOR:	OBJEKT:	DÁTUM: 02/2026	MIERKA: –	LIST: 2/9	Č.ZÁK.:	Č.VÝKRESU:
	DGA	SO 02 HLAVNÝ OBJEKT – DOSTAVBA NsP	ROZVÁDZAČ R3.6			274	54

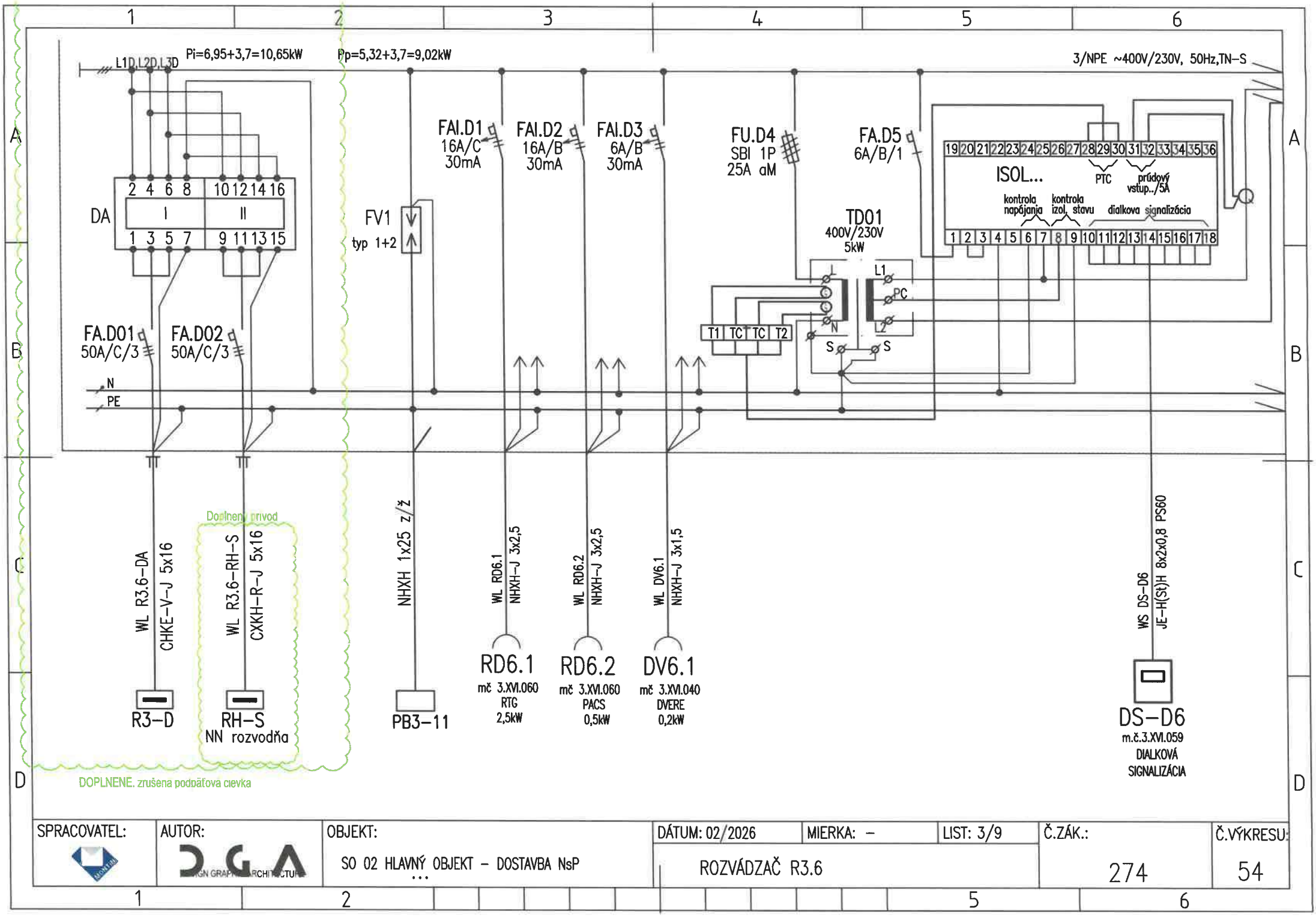

SPRACOVATEL:	AUTOR:	OBJEKT:	DÁTUM: 02/2026	MIERKA: –	LIST: 3/9	Č.ZÁK.:
		SO 02 HLAVNÝ OBJEKT – DOSTAVBA NsP …	ROZVÁDZAČ R3.6			274

Č.VÝKRESU: 54

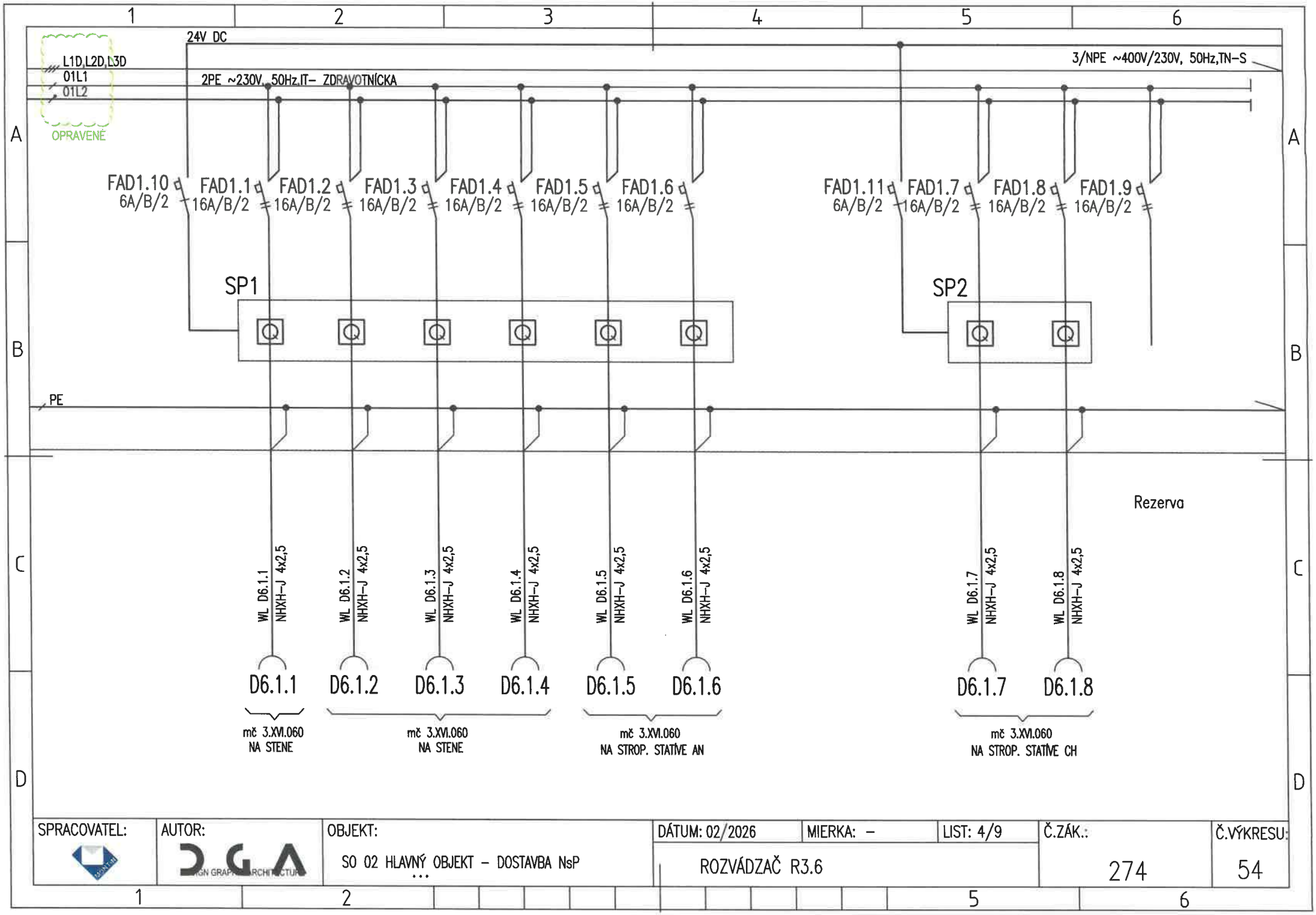

SPRACOVATEL:	AUTOR:	OBJEKT:	DÁTUM: 02/2026	MIERKA: –	LIST: 4/9	Č.ZÁK.:	Č.VÝKRESU:
	DGA	SO 02 HLAVNÝ OBJEKT – DOSTAVBA NsP …	ROZVÁDZAČ R3.6			274	54

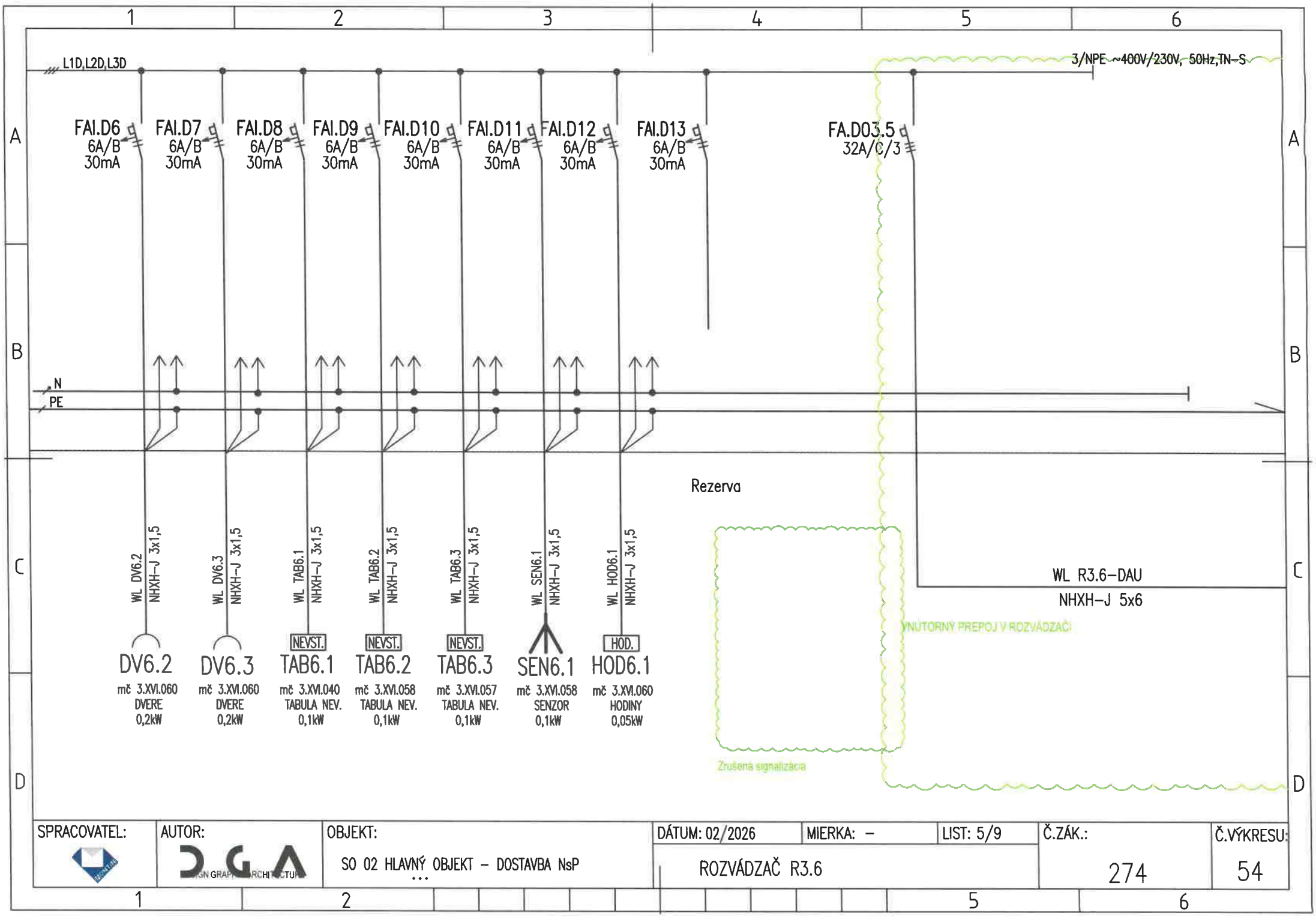

SPRACOVATEL:	AUTOR:	OBJEKT:	DÁTUM: 02/2026	MIERKA: –	LIST: 5/9	Č.ZÁK.:	Č.VÝKRESU:
	DGA	SO 02 HLAVNÝ OBJEKT – DOSTAVBA NsP …	ROZVÁDZAČ R3.6			274	54

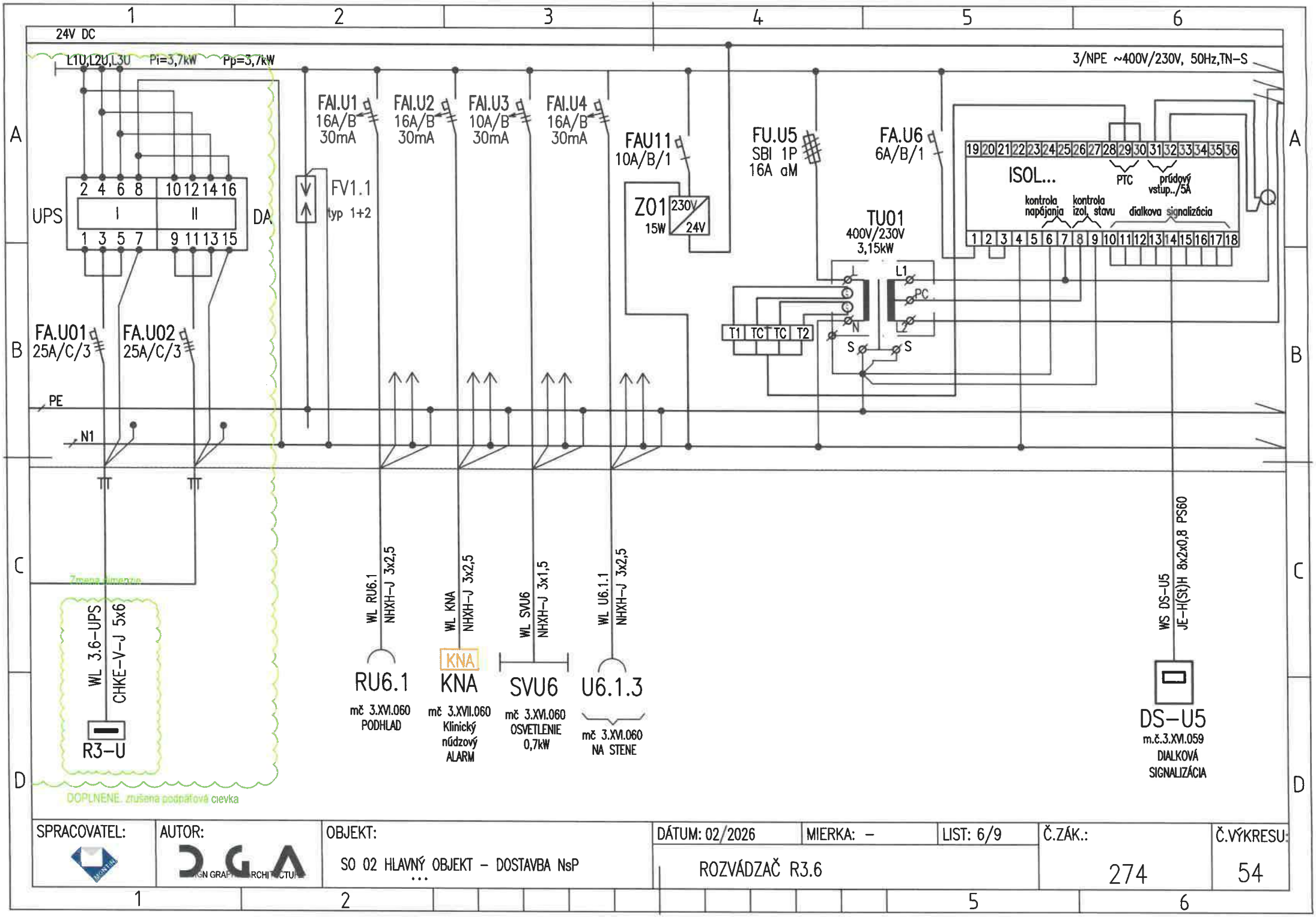
24V DC
L1U,L2U,L3U Pi=3,7kW Pp=3,7kW
3/NPE ~400V/230V, 50Hz,TN-S
UPS
DA
2 4 6 8
10 12 14 16
1 3 5 7
9 11 13 15
I
II
FA.U01
25A/C/3
FA.U02
25A/C/3
FAI.U1
16A/B
30mA
FAI.U2
16A/B
30mA
FAI.U3
10A/B
30mA
FAI.U4
16A/B
30mA
FV1.1
typ 1+2
FAU11
10A/B/1
Z01
230V
24V
15W
FU.U5
SBI 1P
16A aM
FA.U6
6A/B/1
TU01
400V/230V
3,15kW
T1 TC TC T2
L1
PC
N
S
S
ISOL...
PTC
prúdový vstup../5A
kontrola napájania
kontrola izol. stavu
dialkova signalizácia
19 20 21 22 23 24 25 26 27 28 29 30 31 32 33 34 35 36
1 2 3 4 5 6 7 8 9 10 11 12 13 14 15 16 17 18
PE
N1
TT
TT
WL 3.6-UPS
CHKE-V-J 5x6
R3-U
Zmena umiestn.
DOPLNENE. zrušena podnáťová cievka
WL RU6.1
NHXH-J 3x2,5
RU6.1
mč 3.XVI.060
PODHLAD
WL KNA
NHXH-J 3x2,5
KNA
KNA
mč 3.XVII.060
Klinický
núdzový
ALARM
WL SVU6
NHXH-J 3x1,5
SVU6
mč 3.XVI.060
OSVETLENIE
0,7kW
WL U6.1.1
NHXH-J 3x2,5
U6.1.3
mč 3.XVI.060
NA STENE
WS DS-U5
JE-H(St)H 8x2x0,8 PS60
DS-U5
m.č.3.XVI.059
DIALKOVÁ
SIGNALIZÁCIA
SPRACOVATEL:
AUTOR:
OBJEKT:
SO 02 HLAVNÝ OBJEKT – DOSTAVBA NsP
DÁTUM: 02/2026
MIERKA: –
LIST: 6/9
Č.ZÁK.:
274
Č.VÝKRESU:
54
ROZVÁDZAČ R3.6

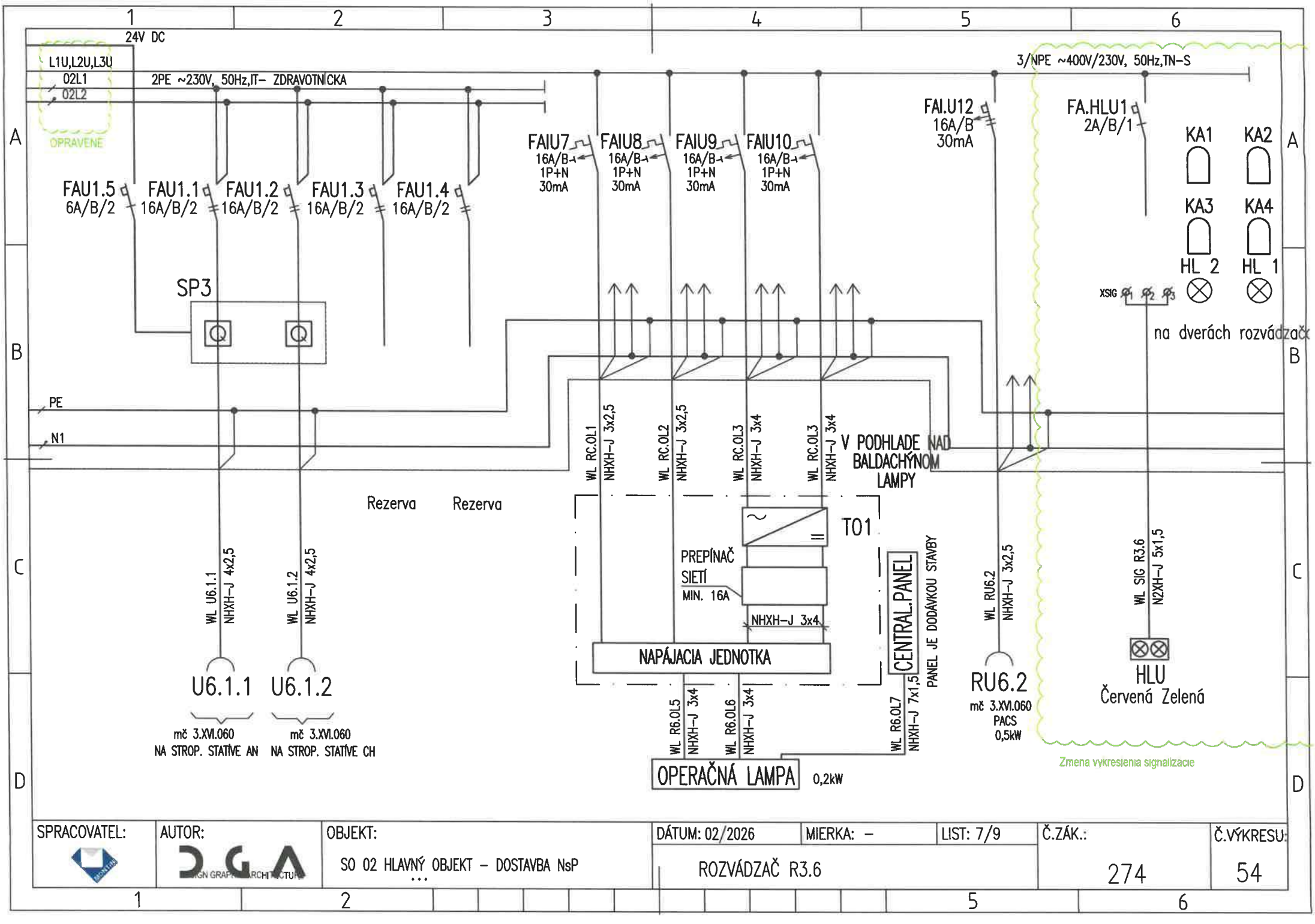

SPRACOVATEL:	AUTOR:	OBJEKT:	DÁTUM: 02/2026	MIERKA: –	LIST: 7/9	Č.ZÁK.:	Č.VÝKRESU:
	DGA	SO 02 HLAVNÝ OBJEKT – DOSTAVBA NsP	ROZVÁDZAČ R3.6			274	54

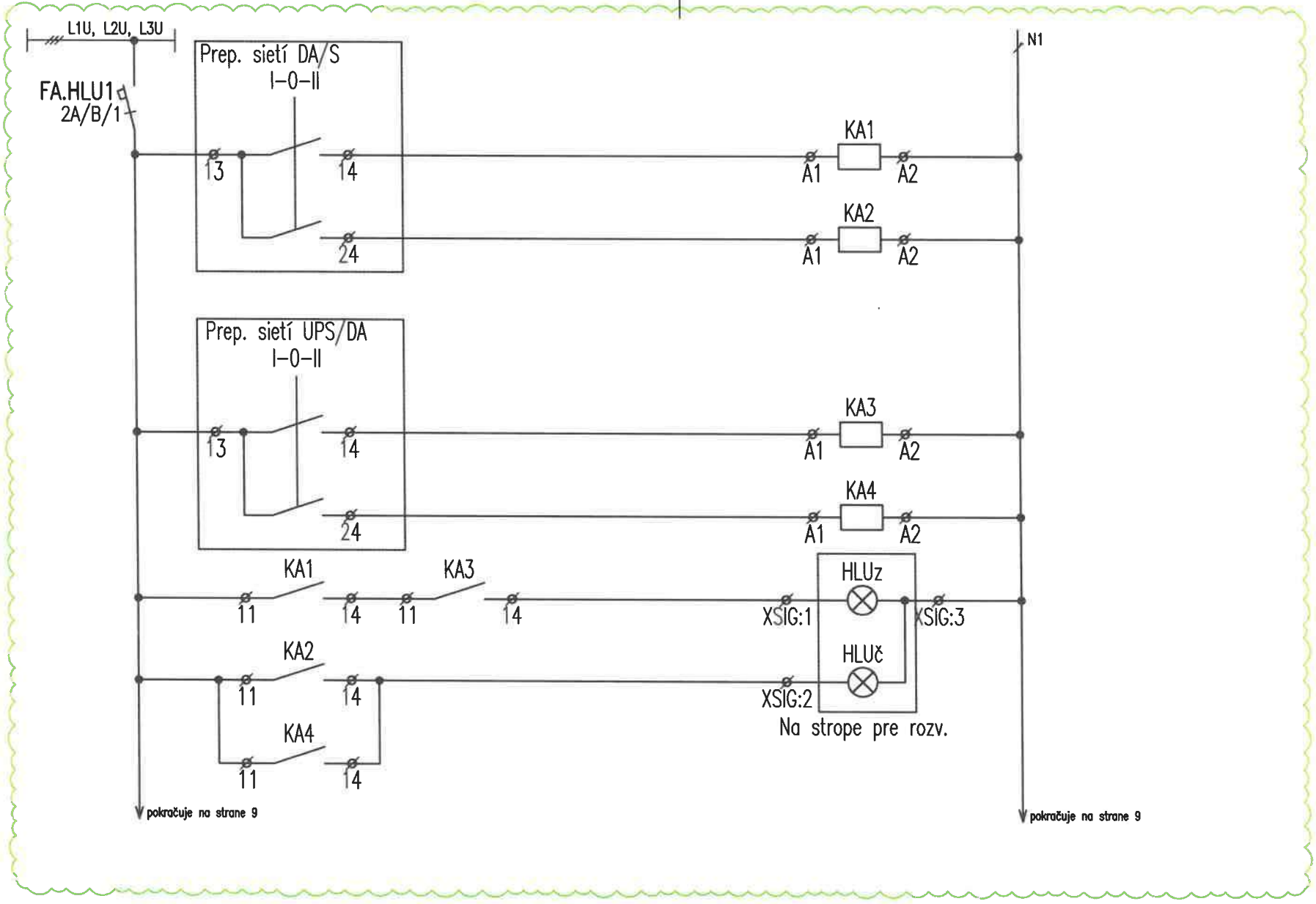

DOPLNENÁ SCHÉMA SIGNALIZÁCIE

SPRACOVATEL:	AUTOR:	OBJEKT:	DÁTUM: 02/2026	MIERKA: –	LIST: 8/9	Č.ZÁK.:	Č.VÝKRESU:
	DGA	SO 02 HLAVNÝ OBJEKT – DOSTAVBA NsP	ROZVÁDZAČ R3.6			274	54

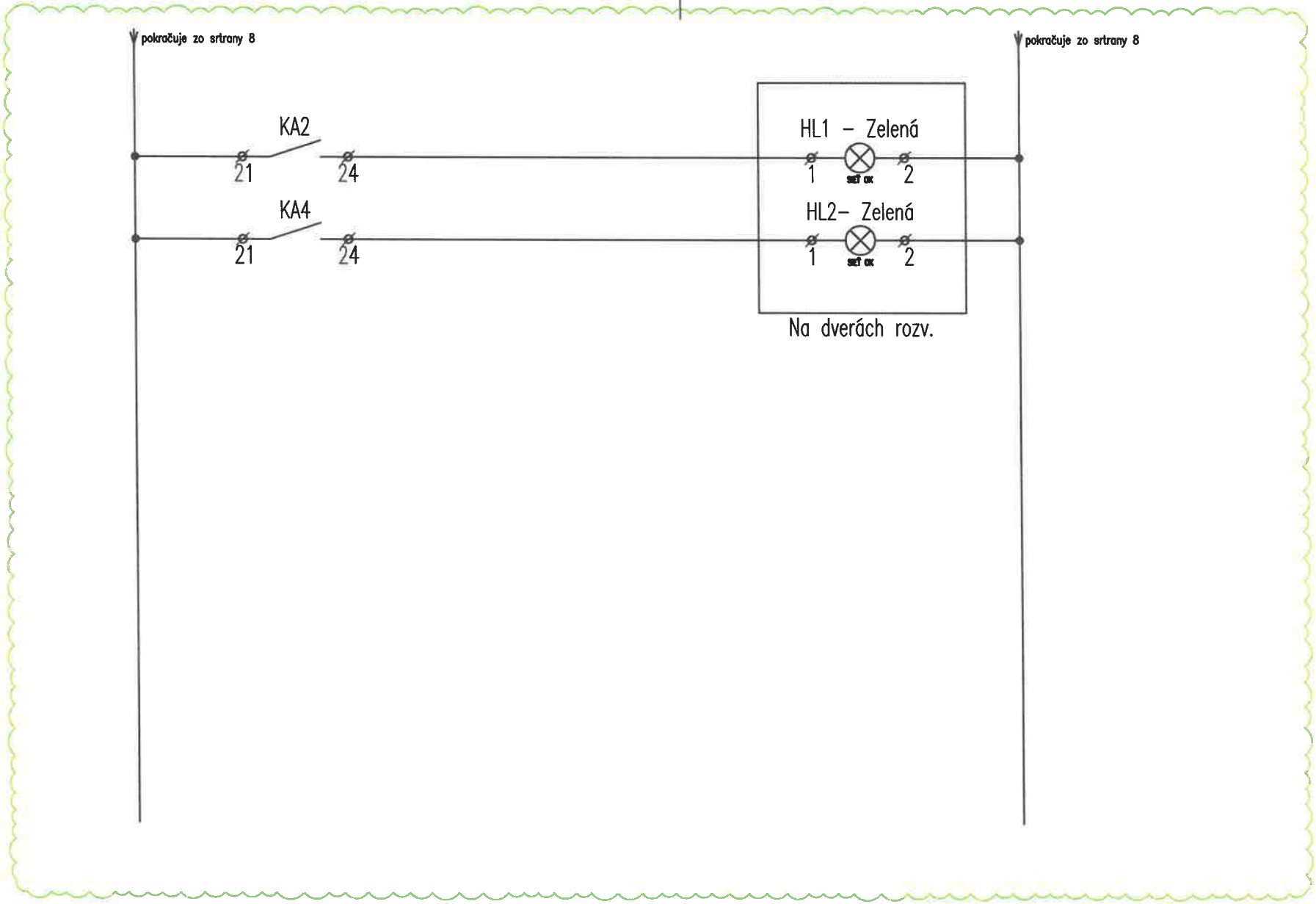

SPRACOVATEL:	AUTOR:	OBJEKT:	DÁTUM: 02/2026	MIERKA: –	LIST: 9/9	Č.ZÁK.:	Č.VÝKRESU:
	DGA	SO 02 HLAVNÝ OBJEKT – DOSTAVBA NsP	ROZVÁDZAČ R3.6			274	54

UPOZORNENIE:
VSETKY NAVRHOVANÉ MATERIALY JE MOZNE NAHRADIT OBDOBNYMI MATERIALMI S PODOBNYMI STAVEBNOTECHNICKYMI A FYZIKALNYMI VLASTNOSTAMI INYCH CERTIFIKOVANYCH VYROBCOV !!!

schéma/plan

orientacia/orientation

revizia/revision	datum/date	obsah/contents
REVÍZIA 01	12/2023	Doplnený rozmer rozvádzača, doplnené ovládanie od EPS
REVÍZIA 02	02/2024	Doplnenie poznámka: prd. pohľadu na rozvádzač
REVÍZIA 03	02/2026	Doplnenie informácie v poznámke: prúd. chrániče typu A. IT sieť priestorovo oddelit doplnenie prepínača sietí. doplnenie záložného prívodu

investor/client		Jána Janského 1 052 01 Spišská Nová Ves	Miriama Letovanec Ing. Jaroslav Šipoš Ing. Viktor Korba Ing. Paulína Ščasná Ing. Marek Klimko	SVET ZDRAVIA
author/desinger	DutchHealthArchitects	Wilhelminakade 310 3072 AR Rotterdam The Netherlands www.dutchhealtharchitects.nl		DHA DUTCH HEALTH ARCHITECTS
co-author/desinger	d.g.A. design graphic architecture s.r.o.	Sídlo: Jiráskova 38, Prešov Atelier: Popradská 80, Košice Tel: +421 55 644 4397 atelierdga@mail.t-com.sk	Ing.mgr.arch. Radovan Gonos Ing. Martin Kušnírik Ing. Peter Cimbal Ing. Matúš Chomjak Ing. Lubomíra Šimková	DESIGN GRAPHIC ARCHITECTURE
vypracoval/drawn by	Montin s.r.o.	Žriedlová 28, Košice Tel: +421 55 550 16 12 montin@montin.sk www.montin.sk	Ing. Dana Wagnerová Ing. Jozef Király, PhD. Ing. Pavol Mlynár	

[redacted]

generalny projektant/ general desinger	Ing.mgr.arch. Radovan Gonos	autorizácia/authorisation
zodpovedny projektant/ responsibledesigner	Ing.Jozef Király, PhD.	
hip/gpe	Ing.mgr.arch. Radovan Gonos	
projekt/project	DOSTAVBA A REKONŠTRUKCIA LOŽKOVEJ ČASTI NEMOCNICE S POLIKLINIKOU V SPIŠSKEJ NOVEJ VSI	
miesto/place	Spišská Nová Ves, Jána Janského 1, 052 01 Katastrálne územie: Spišská Nová Ves Parcela č.: 1094/1, 1094/17, 1094/81, 1094/82, 1094/98, 1094/99, 1095, 1096, 9243/18	
stavebný objekt/building	SO 02 HLAVNÝ OBJEKT - DOSTAVBA NsP	
vykres/plan	Rozvádzač R3.7	

mierka/scale	rozmer vykresu/plan dimension	vykres/plan	
	A4x9		ELI-SIL-55

akcia/action	stupeň/stage	st.objekt/building	revizia/revision	datum/date	paré	profesia/discipline	číslo zákazky
2 7 4	R P	0 0 2	0 3	0 2 2 6		ELI-SIL	

d.g.A. design graphic architecture s.r.o., Jiraskova 38, 080 05 Presov, atelier Popradska 80, 040 011 Kosice, zapisana v OR OS Presov, oddiel Sro, vlozka 17132/P, tel.+421 55 6444397, mail. atelierdga@mail.t-com.sk, ICO. 36 514 241, DIC. 202 214 2727

ROZVÁDZAČ R3.7



POZNÁMKA:

- POUŽITÉ BUDÚ IT TRANSFORMÁTORY SO ZNÍŽENÝMI PREVÁDZKOVÝMI STRATAMI.
- VYHOTOVENÉ ROZVÁDZAČE MUSIA REŠPEKTOVAŤ PRÍSLUŠNÉ STAVEBNÉ OTVORY.
- ~~VŠETKY PRÚDOVÉ CHRÁNIČE BUDÚ TYPU A.~~
- IT sieť priestorovo oddeliť

DOPLNENE

ROZVODNÝ SYSTÉM:
3NPE~50Hz, 400V,230V/TN-S
2/PE AC 230V, 50Hz, IT

OCHRANNÉ OPATRENIA:
SAMOČINNÝM ODPOJENÍM NAPÁJANIA
DVOJITOU ALEBO ZOSILNENOU IZOLÁCIOU
PRÚDOVÝM CHRÁNIČOM RCD 30mA

ROZMER: 1000x400x2000+100 (š x hl x v)
KRYTIE IP: 40/20
PRÍVODY/VÝVODY: ZHORA/ZHORA

SPRACOVATEL:	AUTOR:	OBJEKT:	DÁTUM: 02/2026	MIERKA: –	LIST: 2/9	Č.ZÁK.:	Č.VÝKRESU:
	DGA	SO 02 HLAVNÝ OBJEKT – DOSTAVBA NsP	ROZVÁDZAČ R3.7			274	55

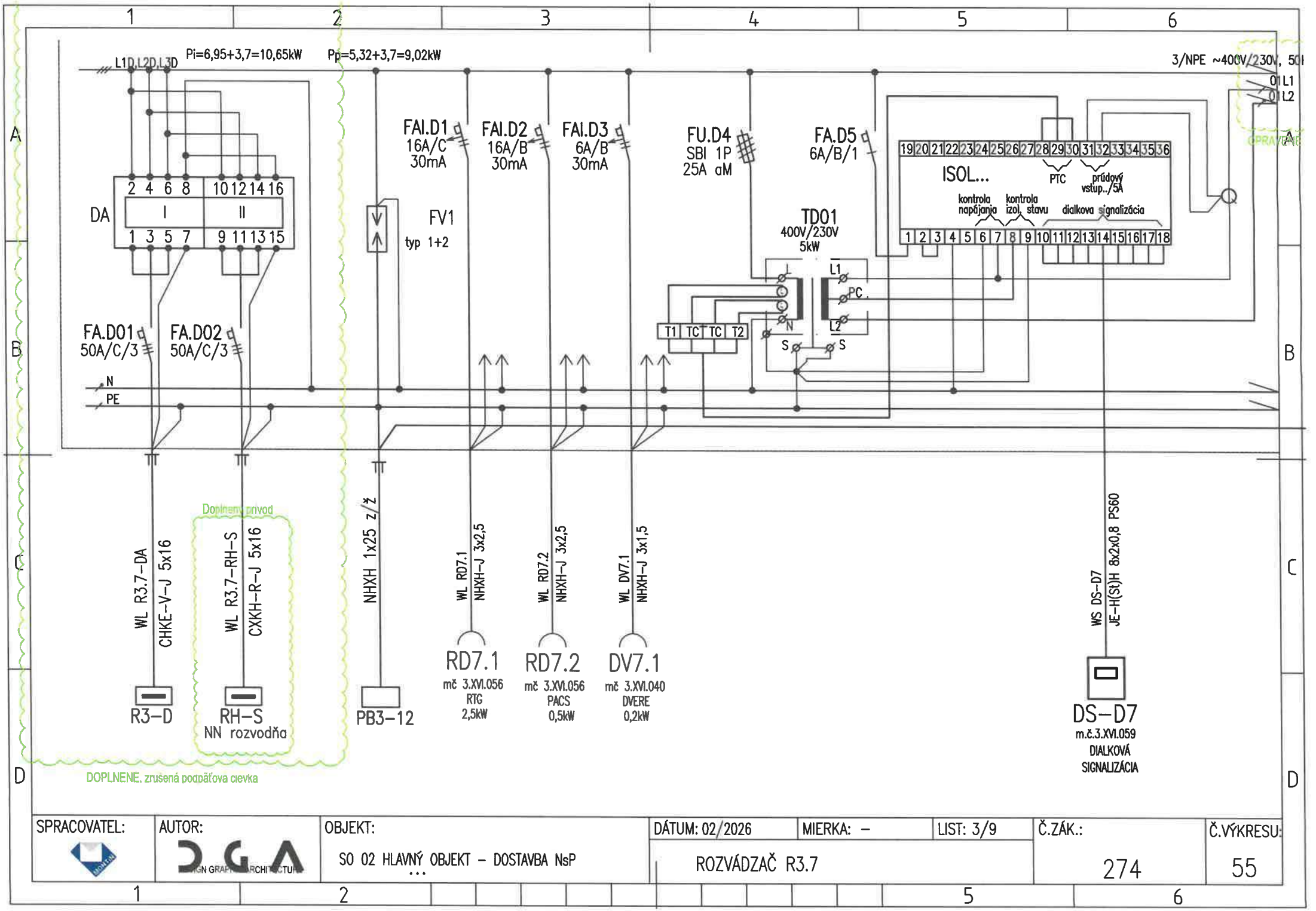

SPRACOVATEL:	AUTOR:	OBJEKT:	DÁTUM: 02/2026	MIERKA: –	LIST: 3/9	Č.ZÁK.:	Č.VÝKRESU:
	DGA	SO 02 HLAVNÝ OBJEKT – DOSTAVBA NsP …	ROZVÁDZAČ R3.7			274	55

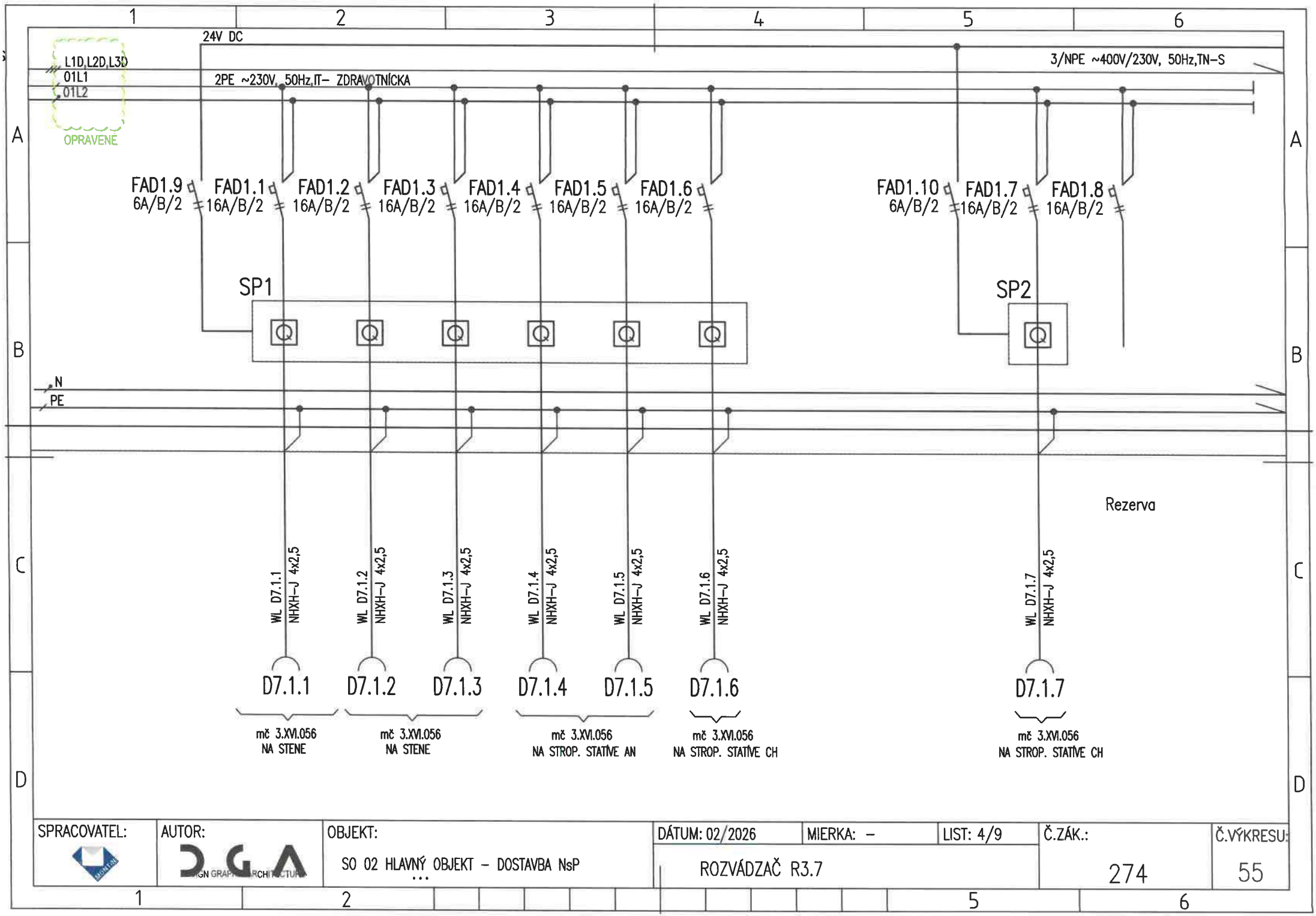

SPRACOVATEL:	AUTOR:	OBJEKT:	DÁTUM: 02/2026	MIERKA: –	LIST: 4/9	Č.ZÁK.:	Č.VÝKRESU:
	DGA	SO 02 HLAVNÝ OBJEKT – DOSTAVBA NsP …	ROZVÁDZAČ R3.7			274	55

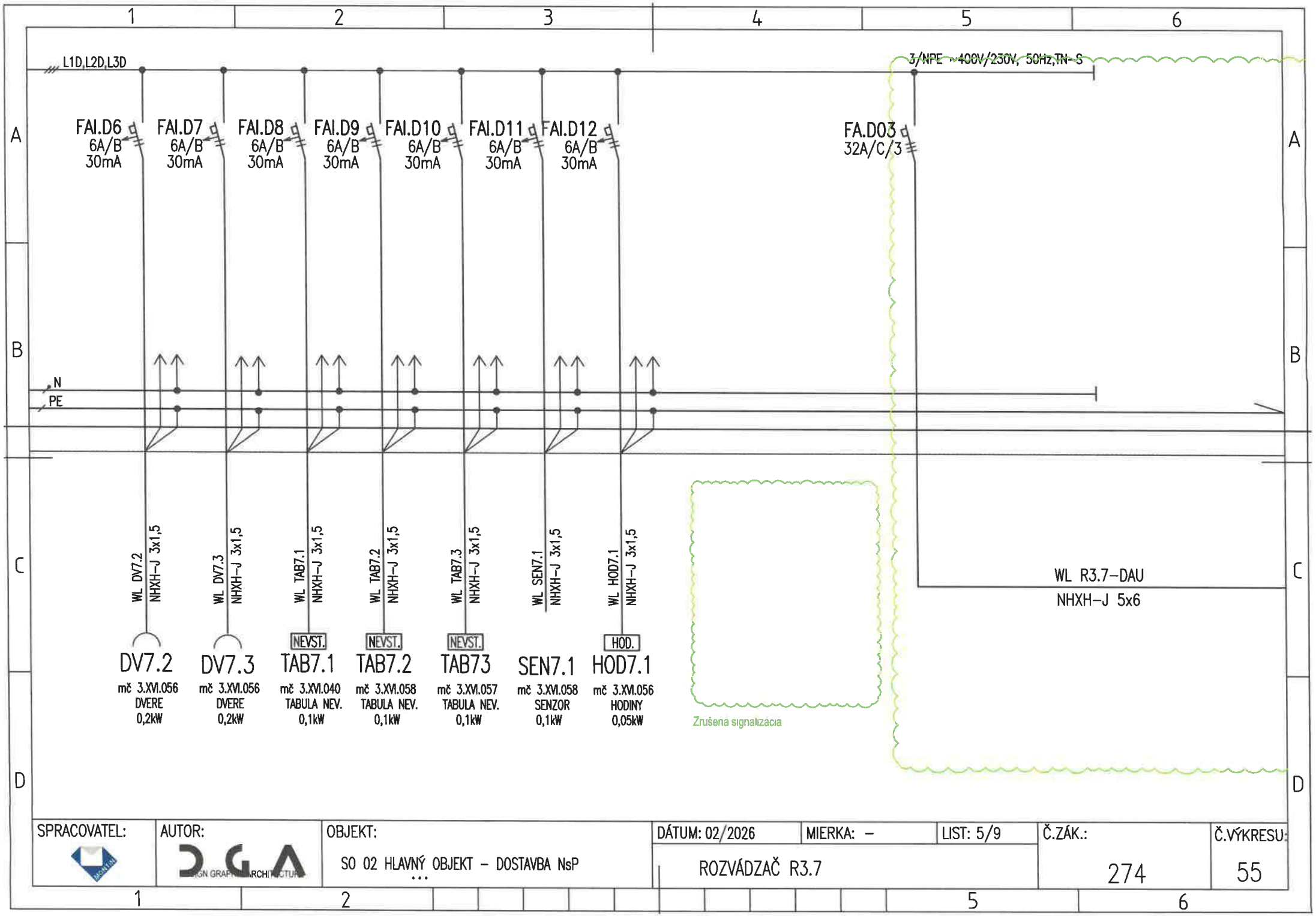

SPRACOVATEL:	AUTOR:	OBJEKT:	DÁTUM: 02/2026	MIERKA: –	LIST: 5/9	Č.ZÁK.:	Č.VÝKRESU:
	DGA	SO 02 HLAVNÝ OBJEKT – DOSTAVBA NsP	ROZVÁDZAČ R3.7			274	55

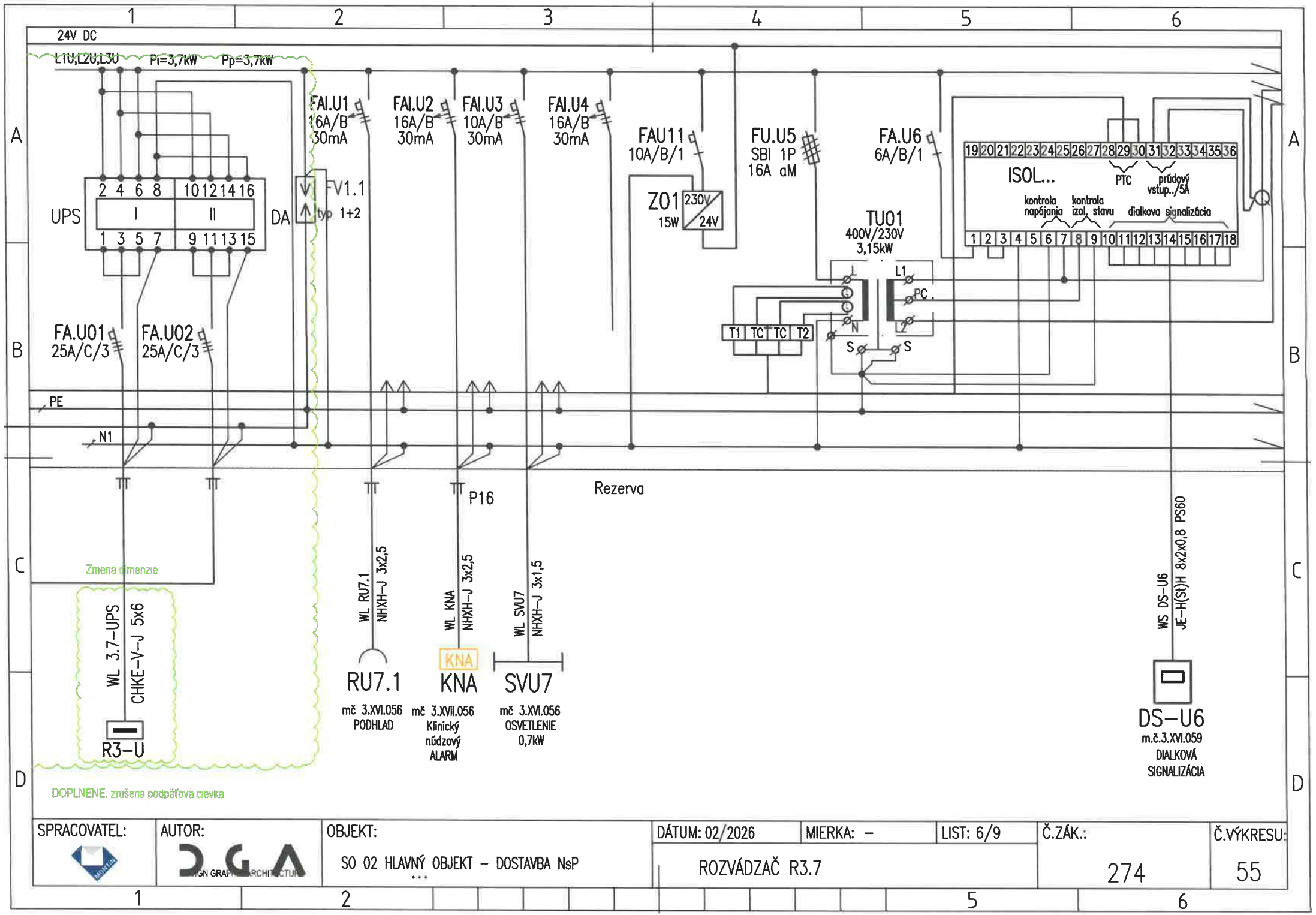

SPRACOVATEL:	AUTOR:	OBJEKT:	DÁTUM: 02/2026	MIERKA: –	LIST: 6/9	Č.ZÁK.:	Č.VÝKRESU:
	DGA	SO 02 HLAVNÝ OBJEKT – DOSTAVBA NsP	ROZVÁDZAČ R3.7			274	55

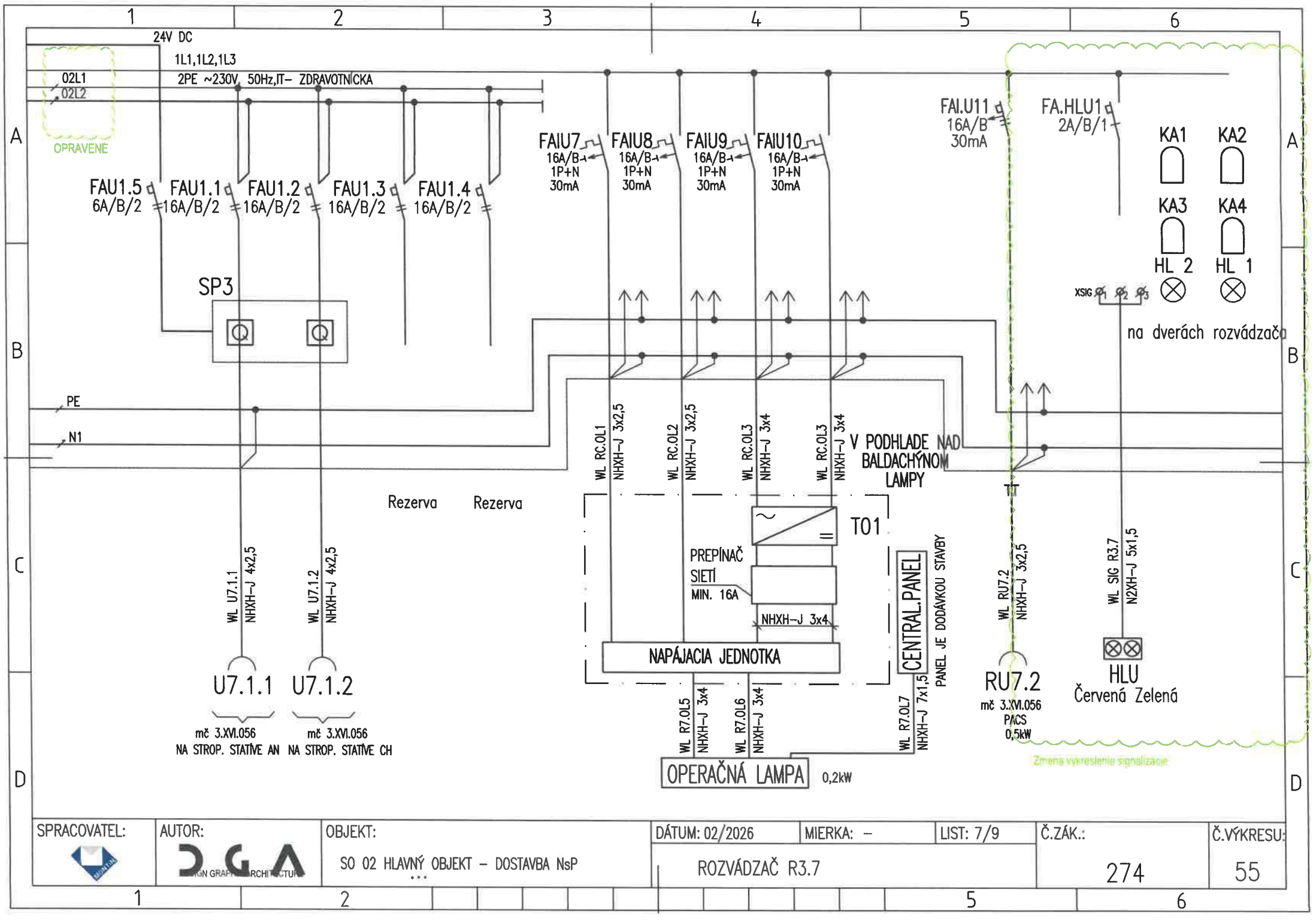

SPRACOVATEL:	AUTOR:	OBJEKT:	DÁTUM: 02/2026	MIERKA: –	LIST: 7/9	Č.ZÁK.:	Č.VÝKRESU:
	DGA	SO 02 HLAVNÝ OBJEKT – DOSTAVBA NsP	ROZVÁDZAČ R3.7			274	55

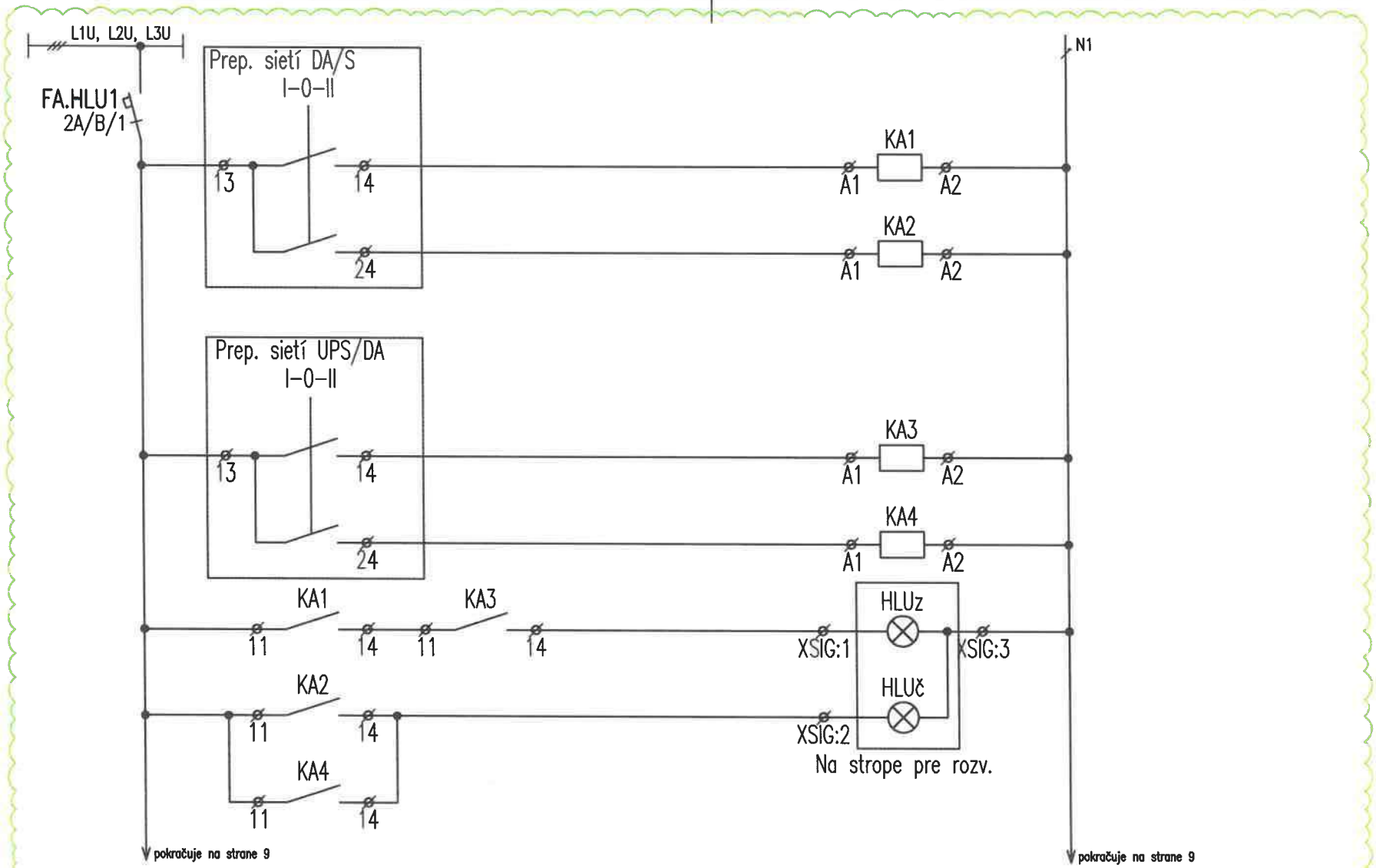

DOPLNENÁ SCHEMA SIGNALIZÁCIE

SPRACOVATEL:	AUTOR:	OBJEKT:	DÁTUM: 02/2026	MIERKA: –	LIST: 8/9	Č.ZÁK.:	Č.VÝKRESU:
	DGA	SO 02 HLAVNÝ OBJEKT – DOSTAVBA NsP	ROZVÁDZAČ R3.7			274	55

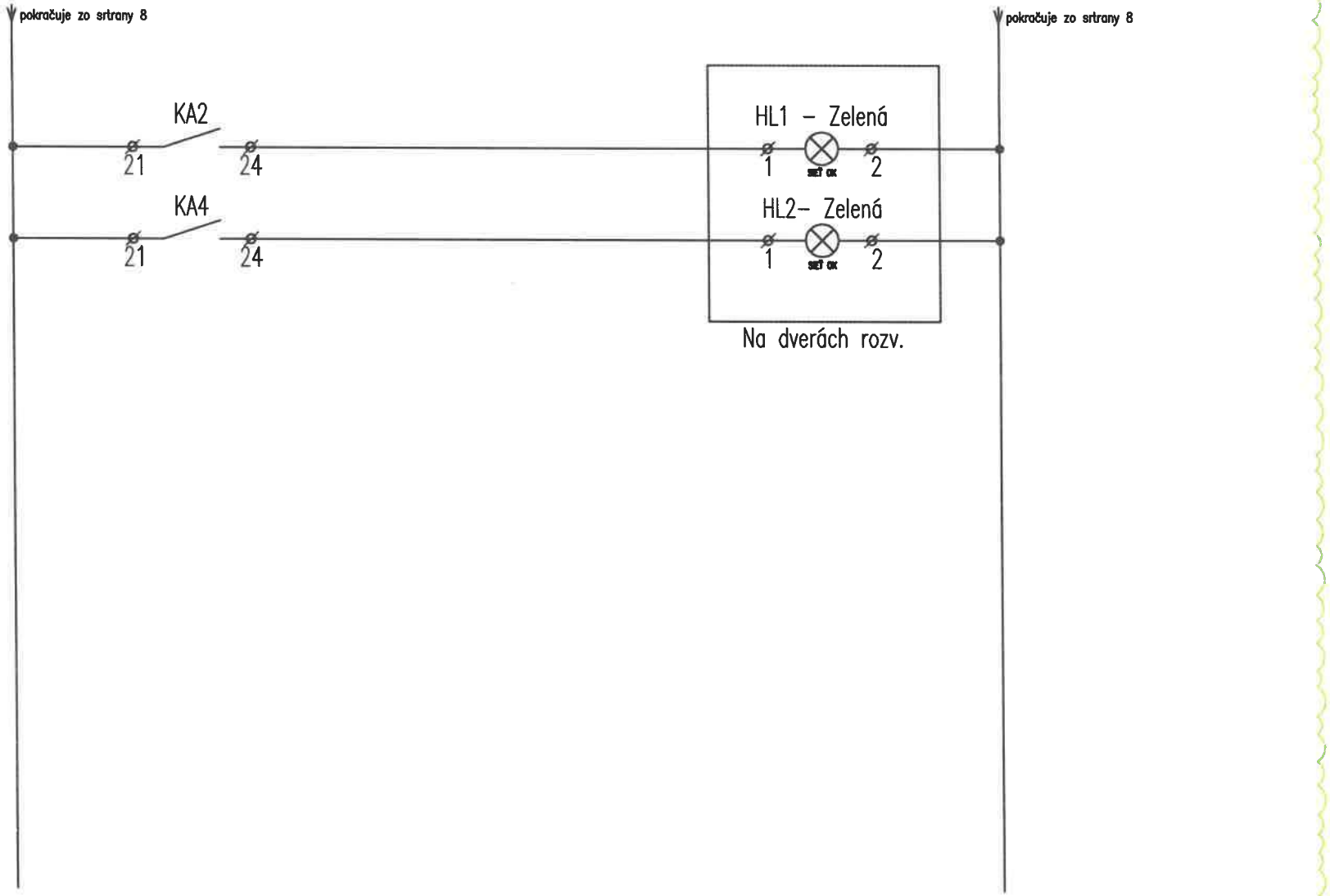

SPRACOVATEL:	AUTOR:	OBJEKT:	DÁTUM: 02/2026	MIERKA: –	LIST: 9/9	Č.ZÁK.:	Č.VÝKRESU:
		SO 02 HLAVNÝ OBJEKT – DOSTAVBA NsP	ROZVÁDZAČ R3.7			274	55

UPOZORNENIE:
VSETKY NAVRHOVANÉ MATERIALY JE MOZNE NAHRADIT OBDOBNYMI MATERIALMI S PODOBNYMI STAVEBNOTECHNICKYMI A FYZIKALNYMI VLASTNOSTAMI INYCH CERTIFIKOVANYCH VYROBCOV !!!

schéma/plan

orientacia/orientation

revizia/revision	datum/date	obsah/contents
REVÍZIA 01	12/2023	Doplnený rozmer rozvádzača, doplnené ovládanie od EPS
REVÍZIA 02	02/2024	Doplnenie poznamka pod pohladu na rozvadzaci
REVÍZIA 03	02/2026	Doplnenie informácie v poznámke: prúd chrániče typu A, IT sieť priestorovo oddeliť zapracovanie pripomienok TI. doplnenie záložného privodu

investor/client		Jána Janského 1 052 01 Spišská Nová Ves	Miriama Letovanec Ing. Jaroslav Šipoš Ing. Viktor Korba Ing. Paulina Ščasná Ing. Marek Klimko
author/desinger	DutchHealthArchitects	Wilhelminakade 310 3072 AR Rotterdam The Netherlands www.dutchhealtharchitects.nl	
co-author/desinger	d.g.A. design graphic architecture s.r.o.	Sídlo: Jiráskova 38, Prešov Atelier: Popradská 80, Košice Tel: +421 55 644 4397 atelierdga@mail.t-com.sk	Ing.mgr.arch. Radovan Gonos Ing. Martin Kušnírik Ing. Peter Cimbal Ing. Matúš Chomjak Ing. Lubomíra Šimková
vypracoval/drawn by	Montin s.r.o.	Žriedlová 28, Košice Tel: +421 55 550 16 12 montin@montin.sk www.montin.sk	Ing. Dana Wagnerová Ing. Jozef Király, PhD. Ing. Pavol Mlynár

generalny projektant/ general desinger	Ing.mgr.arch. Radovan Gonos	autorizácia/authorisation
zodpovedny projektant/ responsibledesigner	Ing.Jozef Király, PhD.	
hip/gpe	Ing.mgr.arch. Radovan Gonos	
projekt/project	DOSTAVBA A REKONŠTRUKCIA LOŽKOVEJ ČASTI NEMOCNICE S POLIKLINIKOU V SPIŠSKEJ NOVEJ VSI	
miesto/place	Spišská Nová Ves, Jána Janského 1, 052 01 Katastrálne územie: Spišská Nová Ves Parcela č.: 1094/1, 1094/17, 1094/81, 1094/82, 1094/98, 1094/99, 1095, 1096, 9243/18	
stavebný objekt/building	SO 02 HLAVNÝ OBJEKT - DOSTAVBA NsP	
vykres/plan	Rozvádzač R3.8	

mierka/scale	rozmer vykresu/plan dimension	vykres/plan	
	A4x9		ELI-SIL-56

2	7	4	R	P	0	0	2	0	3	0	2	2	6		profesia/discipline	ELI-SIL
akcia/action			stupeň/stage		st.objekt/building			revizia/revision		datum/date				paré	číslo zákazky	

d.g.A. design graphic architecture s.r.o., Jiraskova 38, 080 05 Presov, atelier Popradska 80, 040 011 Kosice, zapisana v OR OS Presov, oddiel Sro, vlozka 17132/P, tel.+421 55 6444397, mail. atelierdga@mail.t-com.sk, ICO. 36 514 241, DIC. 202 214 2727

ROZVÁDZAČ R3.8

Príd. pohľadu na rozv

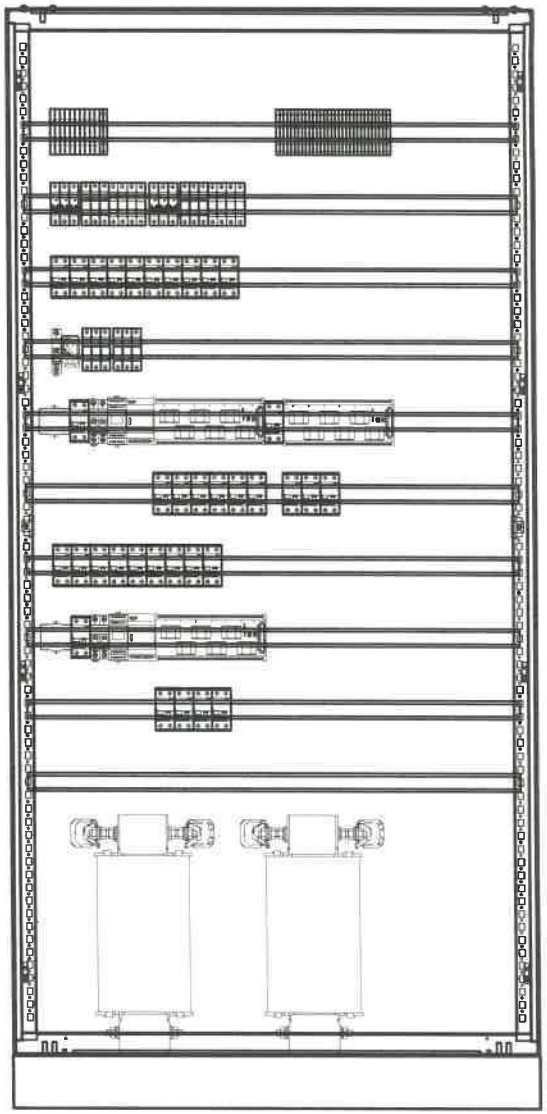

Doplnená poznámka

POZNÁMKA:

- POUŽITÉ BUDÚ IT TRANSFORMÁTORY SO ZNÍŽENÝMI PREVÁDZKOVÝMI STRATAMI.
- VYHOTOVENÉ ROZVÁDZAČE MUSIA REŠPEKTOVAŤ PRÍSLUŠNÉ STAVEBNÉ OTVORY.
- ~~VŠETKY PRÚDOVÉ CHRÁNIČE BUDÚ TYPU A.~~
- IT sieť priestorovo oddeliť

DOPLNENE

ROZVODNÝ SYSTÉM:
3NPE~50Hz, 400V,230V/TN-S
2/PE AC 230V, 50Hz, IT

OCHRANNÉ OPATRENIA:
SAMOČINNÝM ODPOJENÍM NAPÁJANIA
DVOJITOU ALEBO ZOSILNENOU IZOLÁCIOU
PRÚDOVÝM CHRÁNIČOM RCD 30mA

ROZMER: 1000x400x2000+100 (š x hl x v)
KRYTIE IP: 40/20
PRÍVODY/VÝVODY: ZHORA/ZHORA

SPRACOVATEL:	AUTOR:	OBJEKT:	DÁTUM: 02/2026	MIERKA: –	LIST: 2/9	Č.ZÁK.:	Č.VÝKRESU:
	DGA	SO 02 HLAVNÝ OBJEKT – DOSTAVBA NsP	ROZVÁDZAČ R3.8			274	56

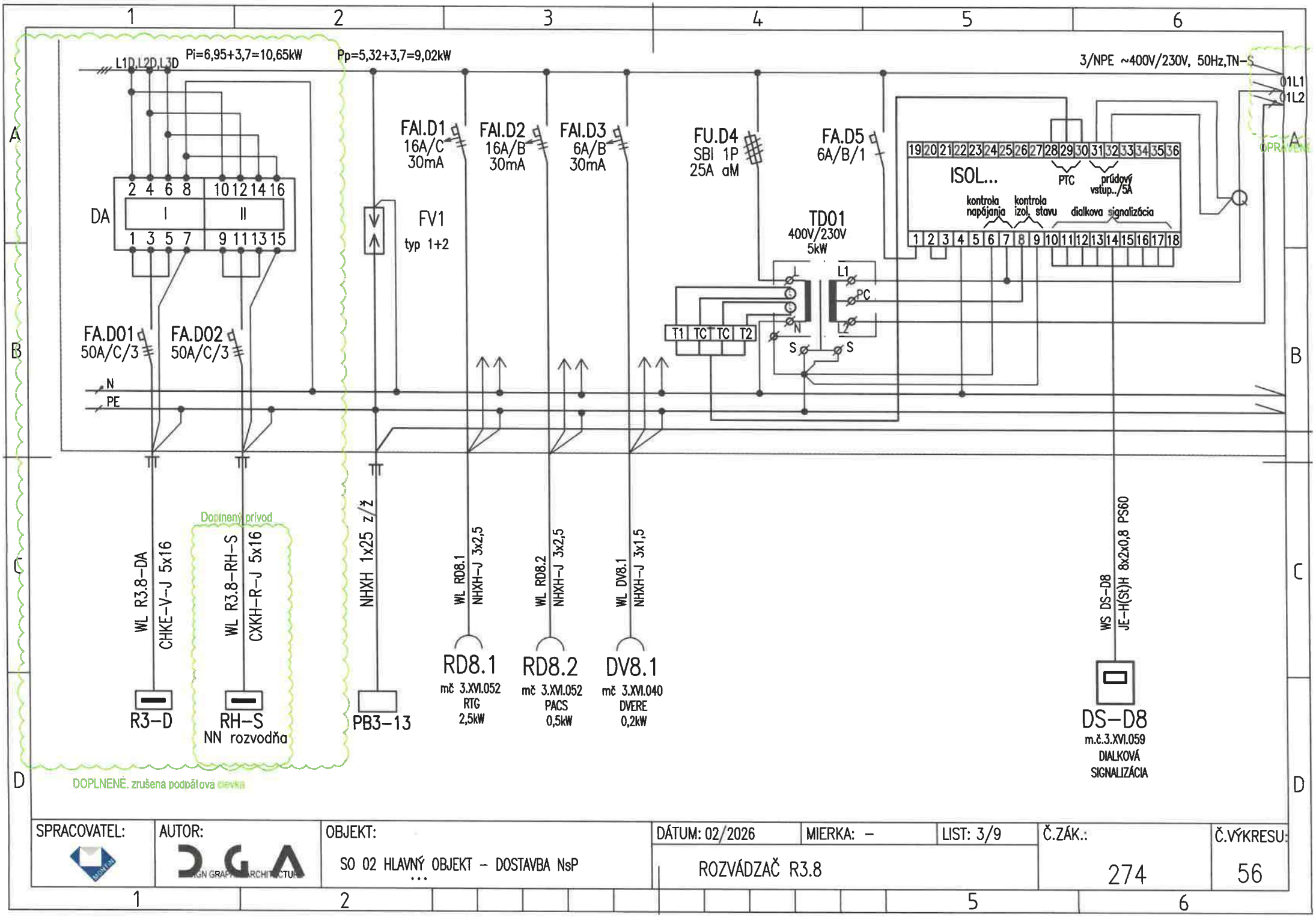

SPRACOVATEL:	AUTOR:	OBJEKT:	DÁTUM: 02/2026	MIERKA: –	LIST: 3/9	Č.ZÁK.:	Č.VÝKRESU:
	DGA	SO 02 HLAVNÝ OBJEKT – DOSTAVBA NsP	ROZVÁDZAČ R3.8			274	56

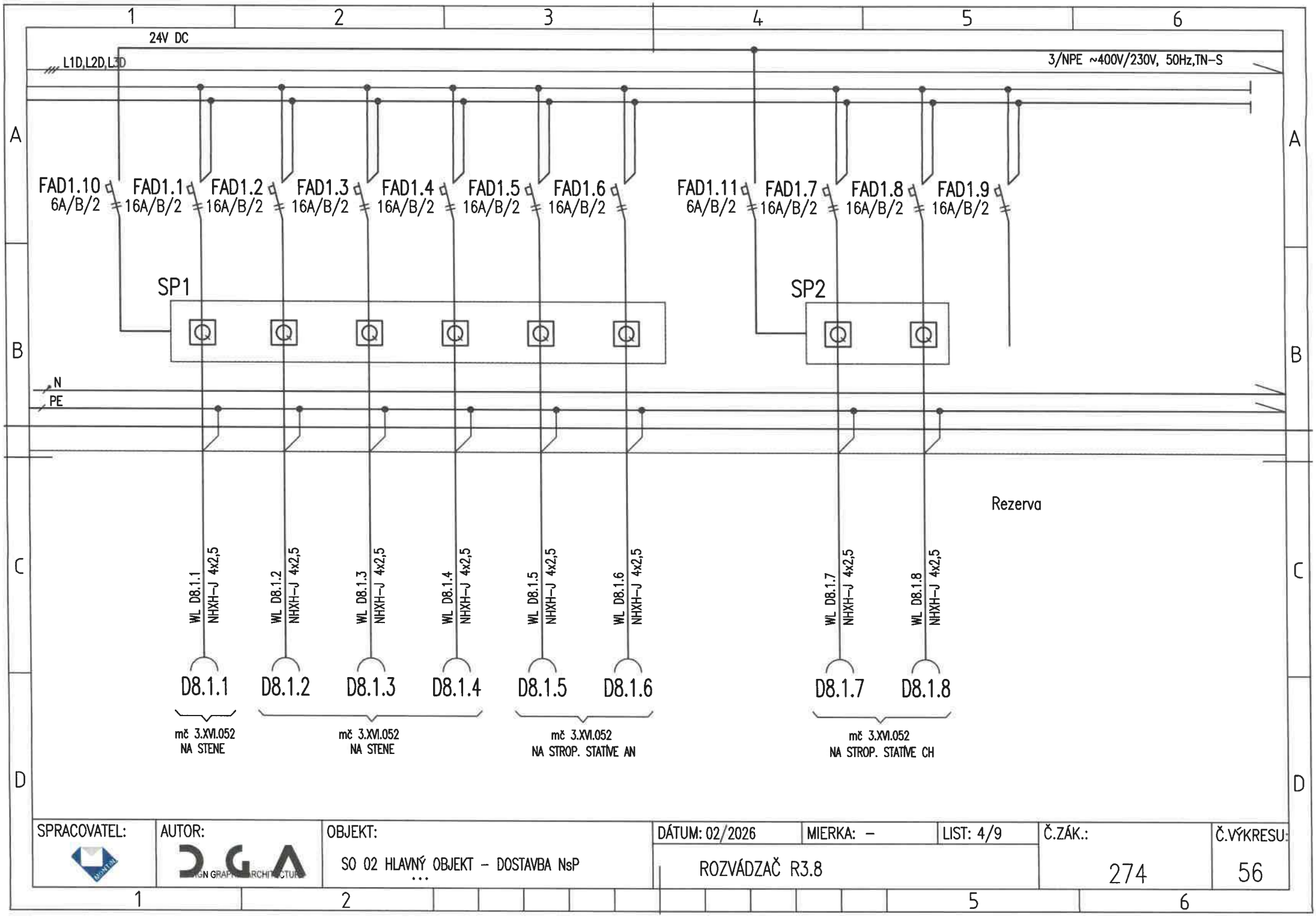

SPRACOVATEL:	AUTOR:	OBJEKT:	DÁTUM: 02/2026	MIERKA: –	LIST: 4/9	Č.ZÁK.:	Č.VÝKRESU:
	DGA	SO 02 HLAVNÝ OBJEKT – DOSTAVBA NsP …	ROZVÁDZAČ R3.8			274	56

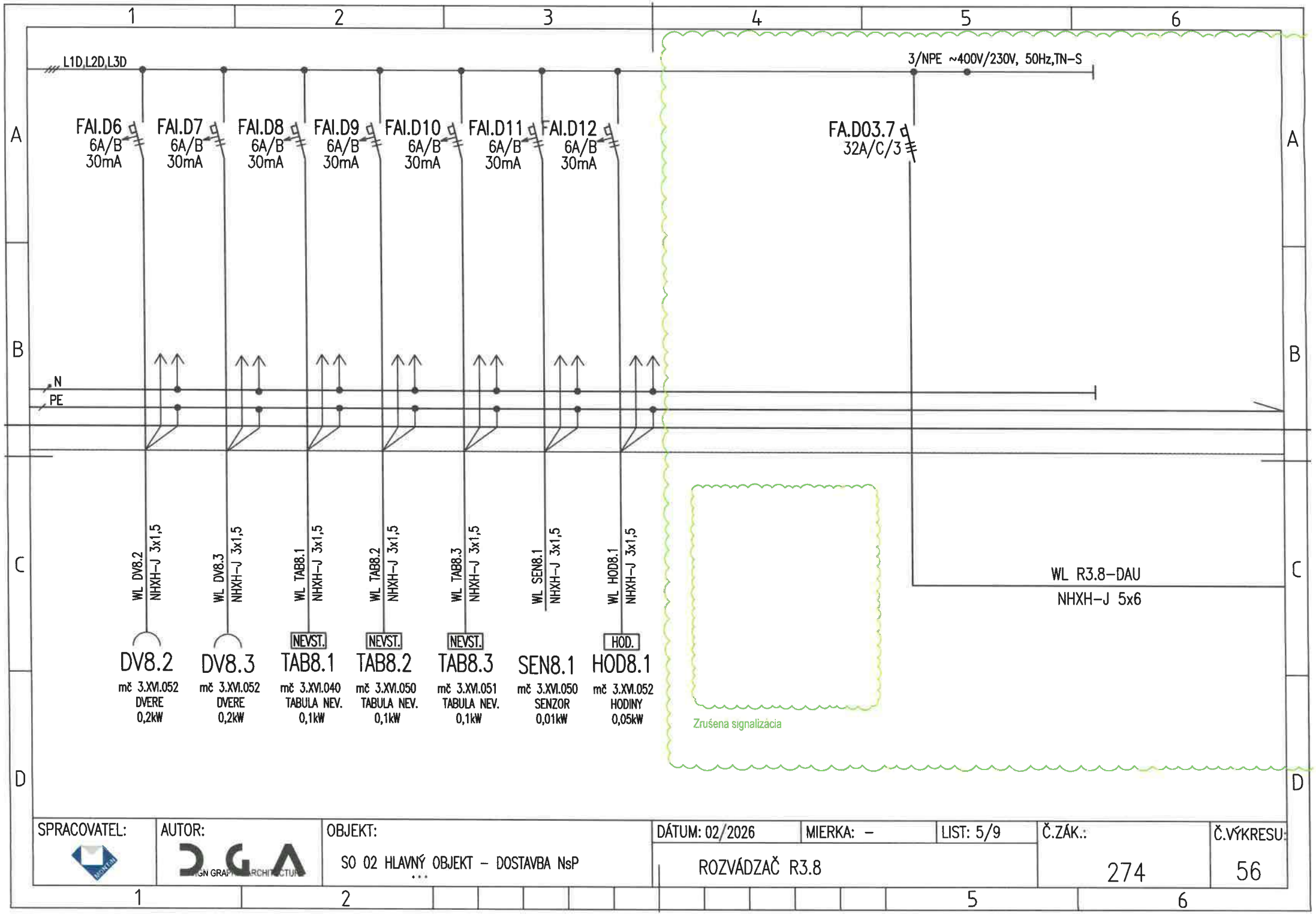

SPRACOVATEL:	AUTOR:	OBJEKT:	DÁTUM: 02/2026	MIERKA: –	LIST: 5/9	Č.ZÁK.:	Č.VÝKRESU:
	DGA	SO 02 HLAVNÝ OBJEKT – DOSTAVBA NsP	ROZVÁDZAČ R3.8			274	56

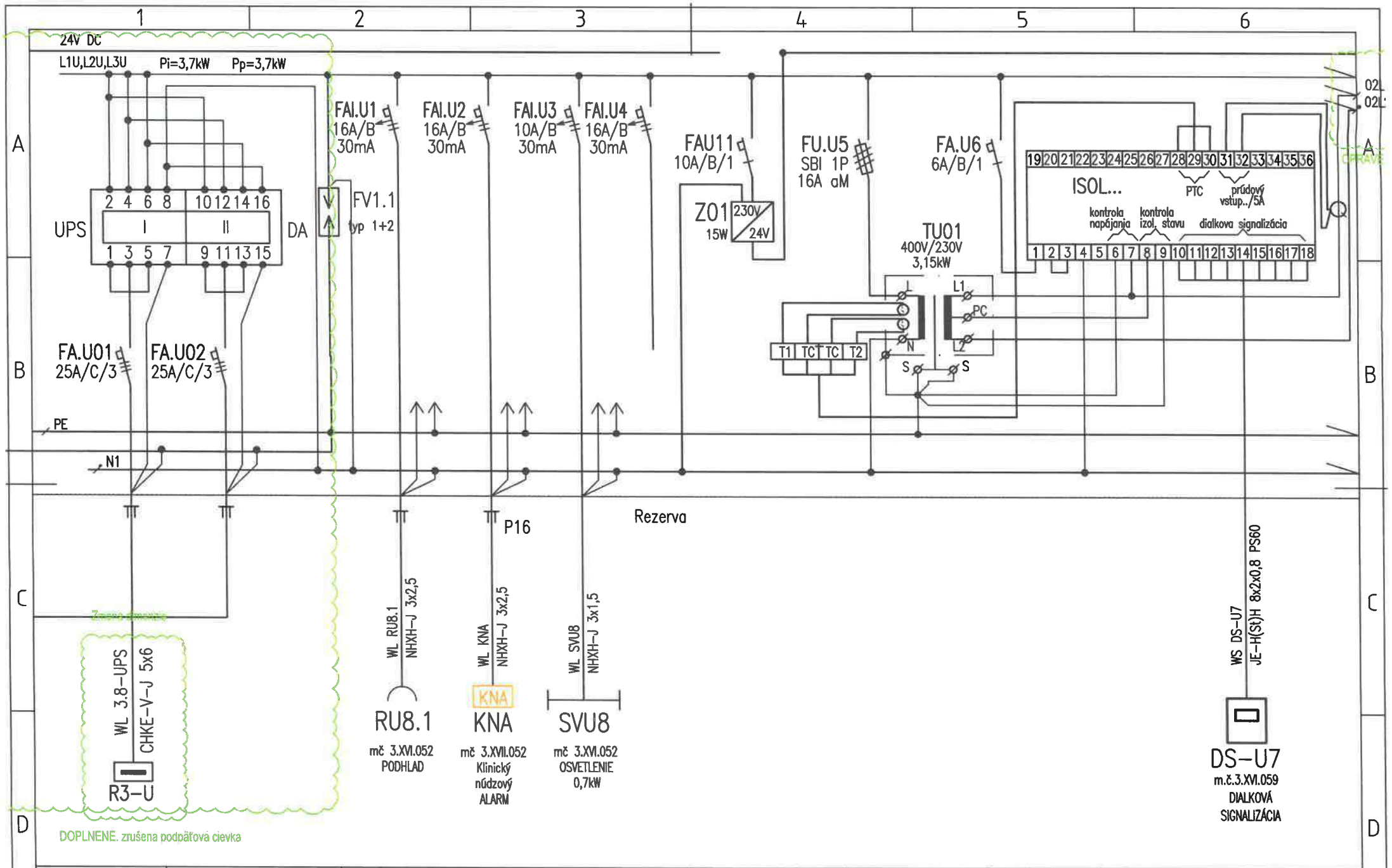

SPRACOVATEL:	AUTOR:	OBJEKT:	DÁTUM: 02/2026	MIERKA: –	LIST: 6/9	Č.ZÁK.:	Č.VÝKRESU:
	DGA	SO 02 HLAVNÝ OBJEKT – DOSTAVBA NsP	ROZVÁDZAČ R3.8			274	56

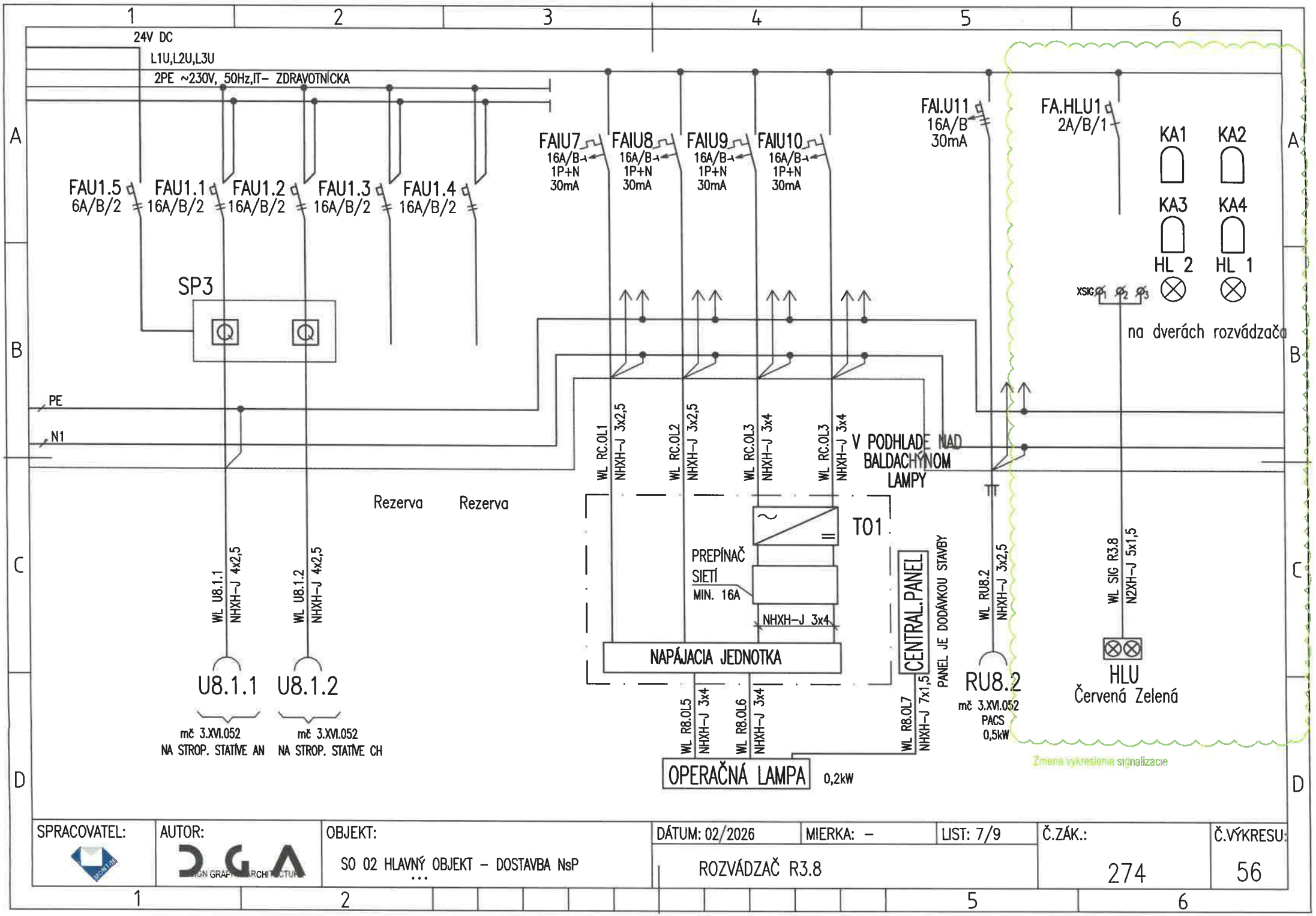

SPRACOVATEL:	AUTOR:	OBJEKT:	DÁTUM: 02/2026	MIERKA: –	LIST: 7/9	Č.ZÁK.:	Č.VÝKRESU:
	DGA	SO 02 HLAVNÝ OBJEKT – DOSTAVBA NsP	ROZVÁDZAČ R3.8			274	56

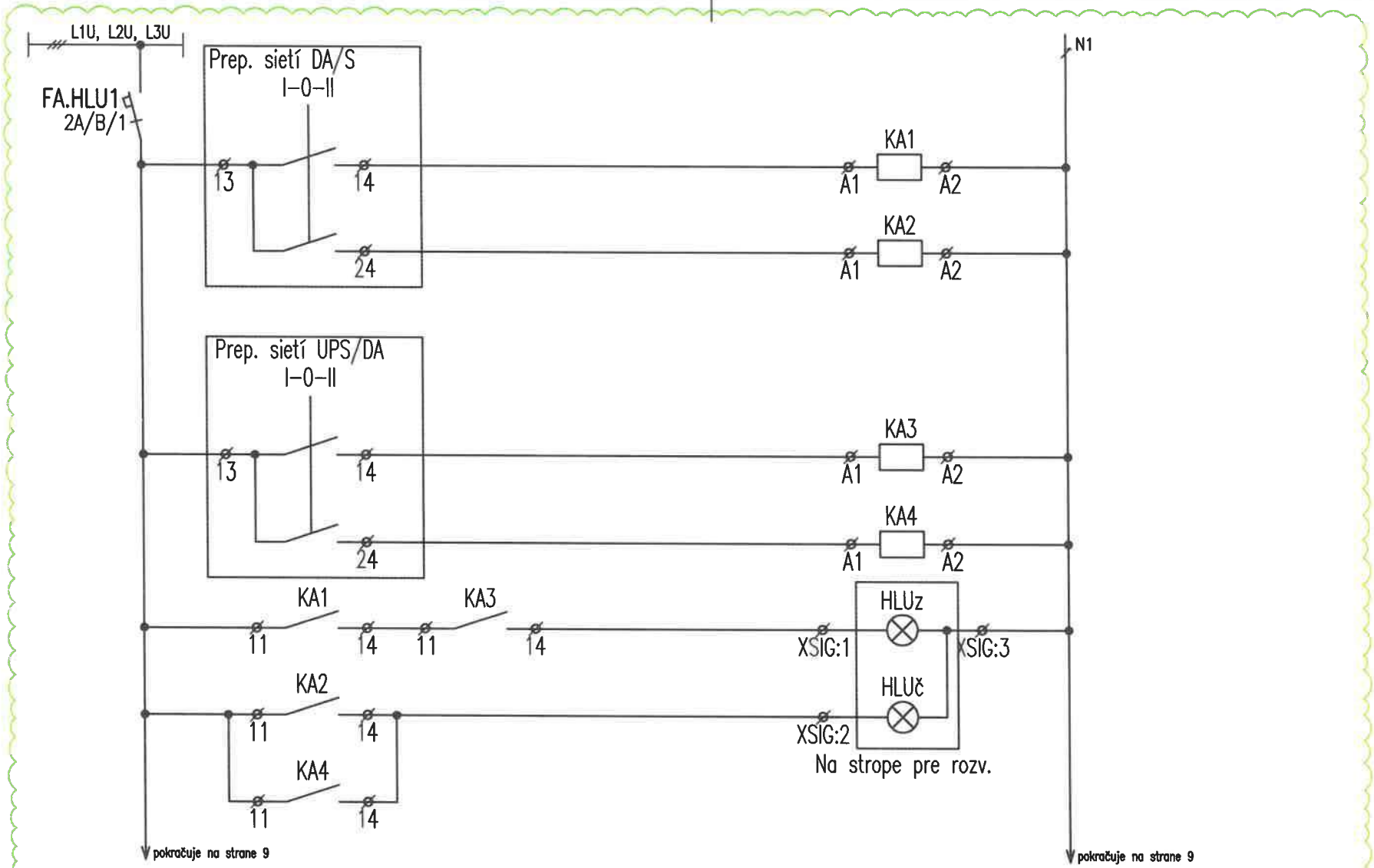

DOPLNENÁ SCHÉMA SIGNALIZACIE

SPRACOVATEL:	AUTOR:	OBJEKT:	DÁTUM: 02/2026	MIERKA: –	LIST: 8/9	Č.ZÁK.:	Č.VÝKRESU:
	DGA	SO 02 HLAVNÝ OBJEKT – DOSTAVBA NsP	ROZVÁDZAČ R3.8			274	56

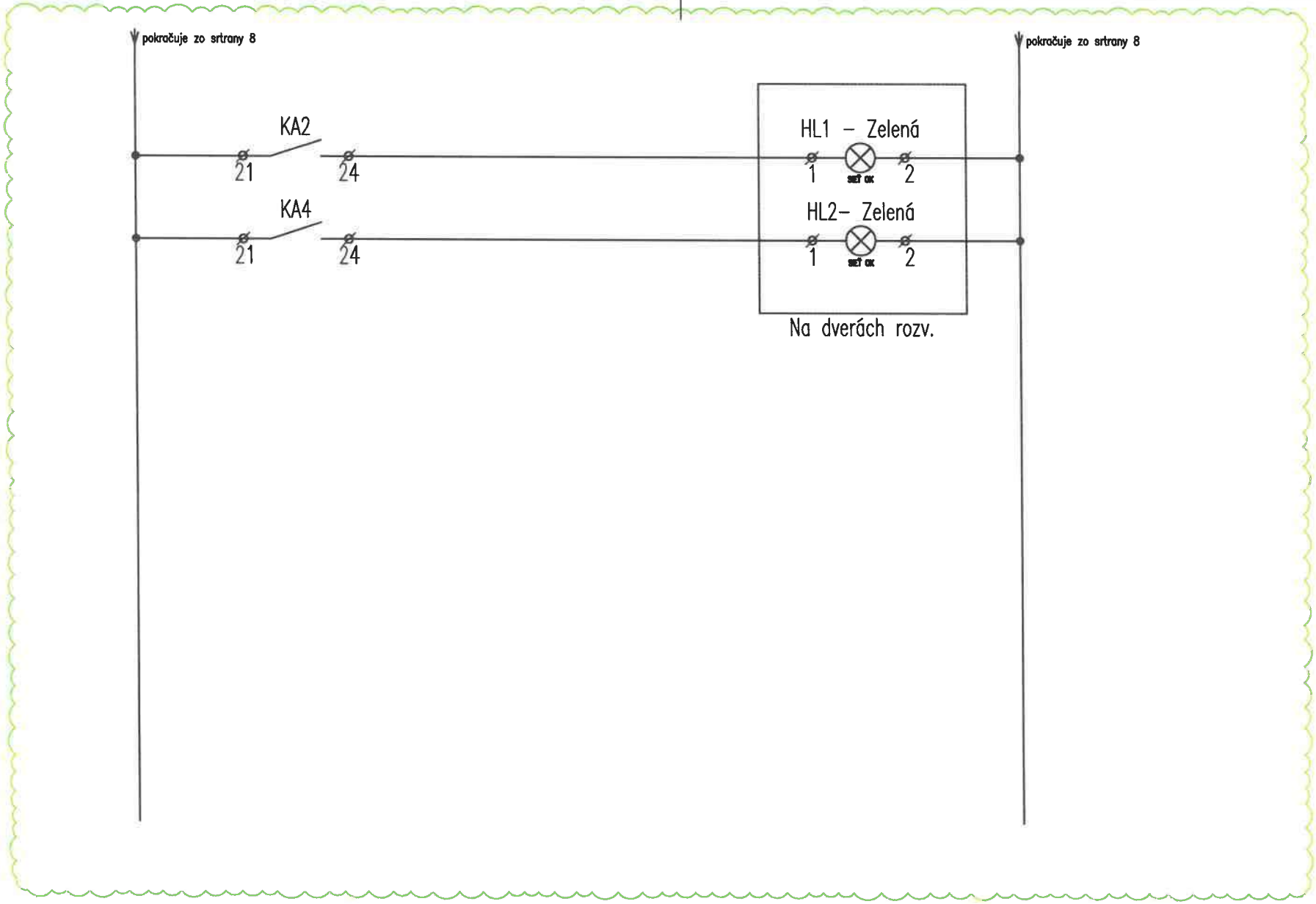

SPRACOVATEL:	AUTOR:	OBJEKT:	DÁTUM: 02/2026	MIERKA: –	LIST: 9/9	Č.ZÁK.:	Č.VÝKRESU:
	DGA	SO 02 HLAVNÝ OBJEKT – DOSTAVBA NsP	ROZVÁDZAČ R3.8			274	56

UPOZORNENIE:
VSETKY NAVRHOVANÉ MATERIALY JE MOZNE NAHRADIT OBDOBNYMI MATERIALMI S PODOBNYMI STAVEBNOTECHNICKYMI A FYZIKALNYMI VLASTNOSTAMI INYCH CERTIFIKOVANYCH VYROBCOV !!!

schéma/plan

orientacia/orientation

revizia/revision	datum/date	obsah/contents
REVÍZIA 01	12/2023	Doplnený rozmer rozvádzača, doplnené ovládanie od EPS
REVÍZIA 02	02/2024	Doplnena poznámka pri pohľadu na rozvádzač
REVÍZIA 03	02/2026	Doplnenie informácie v poznámke: prúd. chrániče typu A. IT sieť priestorovo oddeliť doplnenie prepínača sietí, doplnenie záložného prívodu

investor/client		Ján Janského 1 052 01 Spišská Nová Ves	Miriama Letovanec Ing. Jaroslav Šipoš Ing. Viktor Korba Ing. Paulína Ščasná Ing. Marek Klimko
author/desinger	DutchHealthArchitects	Wilhelminakade 310 3072 AR Rotterdam The Netherlands www.dutchhealtharchitects.nl	
co-author/desinger	d.g.A. design graphic architecture s.r.o.	Sídlo: Jiráskova 38, Prešov Atelier: Popradská 80, Košice Tel: +421 55 644 4397 atelierdga@mail.t-com.sk	Ing.mgr.arch. Radovan Gonos Ing. Martin Kušnírik Ing. Peter Cimbal Ing. Matúš Chomjak Ing. Ľubomíra Šimková
vypracoval/drawn by	Montin s.r.o.	Žriedlová 28, Košice Tel: +421 55 550 16 12 montin@montin.sk www.montin.sk	Ing. Dana Wagnerová Ing. Jozef Király, PhD. Ing. Pavol Mlynár

generalny projektant/ general desinger	Ing.mgr.arch. Radovan Gonos	autorizácia/authorisation
zodpovedny projektant/ responsibledesigner	Ing.Jozef Király, PhD.	
hip/gpe	Ing.mgr.arch. Radovan Gonos	
projekt/project	DOSTAVBA A REKONŠTRUKCIA LOŽKOVEJ ČASTI NEMOCNICE S POLIKLINIKOU V SPIŠSKEJ NOVEJ VSI	
miesto/place	Spišská Nová Ves, Jána Janského 1, 052 01 Katastrálne územie: Spišská Nová Ves Parcela č.: 1094/1, 1094/17, 1094/81, 1094/82, 1094/98, 1094/99, 1095, 1096, 9243/18	
stavebný objekt/building	SO 02 HLAVNÝ OBJEKT - DOSTAVBA NsP	
vykres/plan	Rozvádzač R3.9	

mierka/scale		rozmer vykresu/plan dimension	A4x10	vykres/plan	ELI-SIL-57

2	7	4	R	P	0	0	2	0	3	0	2	2	6		profesia/discipline	ELI-SIL
akcia/action			stupeň/stage		st.objekt/building			revizia/revision		datum/date				paré	číslo zákazky	

d.g.A. design graphic architecture s.r.o., Jiraskova 38, 080 05 Presov, atelier Popradska 80, 040 011 Kosice, zapisana v OR OS Presov, oddiel Sro, vlozka 17132/P, tel.+421 55 6444397, mail. atelierdga@mail.t-com.sk, ICO. 36 514 241, DIC. 202 214 2727

ROZVÁDZAČ R3.9

Pridaný pohľad na rozv

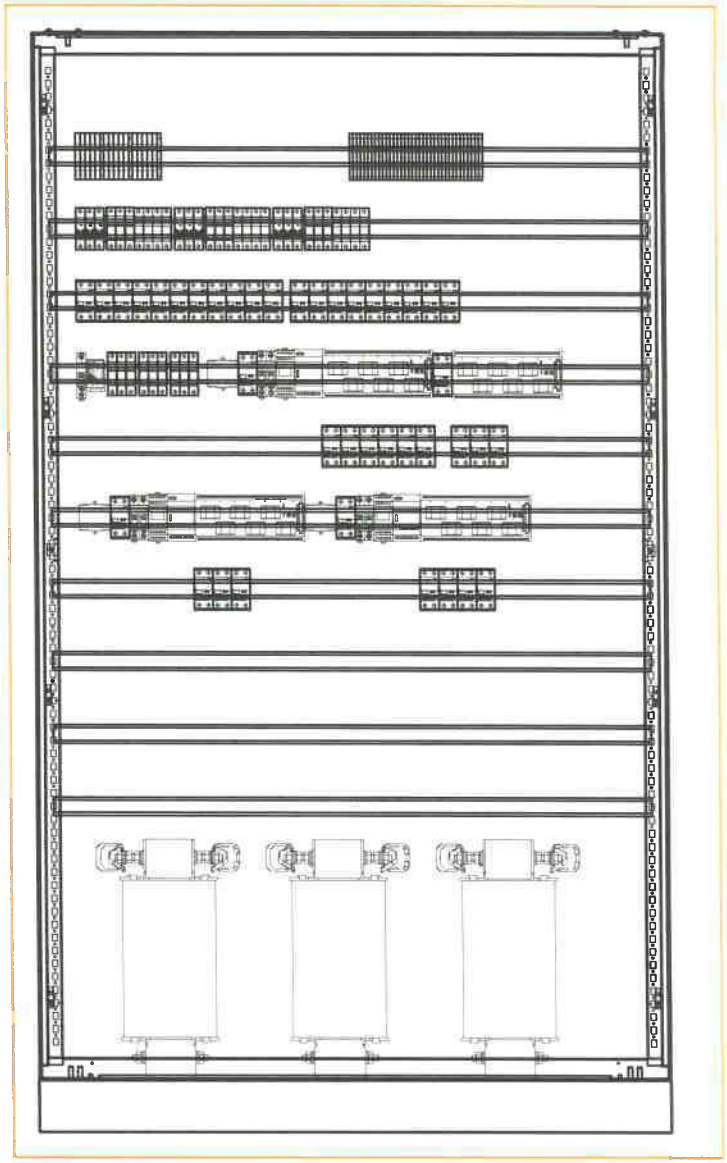

Doplnená poznámka

POZNÁMKA:

- POUŽITÉ BUDÚ IT TRANSFORMÁTORY SO ZNÍŽENÝMI PREVÁDZKOVÝMI STRATAMI.
- VYHOTOVENÉ ROZVÁDZAČE MUSIA REŠPEKTOVAŤ PRÍSLUŠNÉ STAVEBNÉ OTVORY.
- ~~VŠETKY PRÚDOVÉ CHRÁNIČE BUDÚ TYPU A.~~
- IT sieť priestorovo oddeliť

DOPLNENÉ

ROZVODNÝ SYSTÉM:
3NPE~50Hz, 400V,230V/TN-S
2/PE AC 230V, 50Hz, IT

OCHRANNÉ OPATRENIA:
SAMOČINNÝM ODPOJENÍM NAPÁJANIA
DVOJITOU ALEBO ZOSILNENOU IZOLÁCIOU
PRÚDOVÝM CHRÁNIČOM RCD 30mA

ROZMER: 1200x400x2000+100 (š x hl x v)
KRYTIE IP: 40/20
PRÍVODY/VÝVODY: ZHORA/ZHORA

SPRACOVATEL:	AUTOR:	OBJEKT:	DÁTUM: 02/2026	MIERKA: –	LIST: 2/10	Č.ZÁK.:	Č.VÝKRESU:
	DGA DESIGN GRAPHIC ARCHITECTURE	SO 02 HLAVNÝ OBJEKT – DOSTAVBA NsP	ROZVÁDZAČ R3.9			274	57

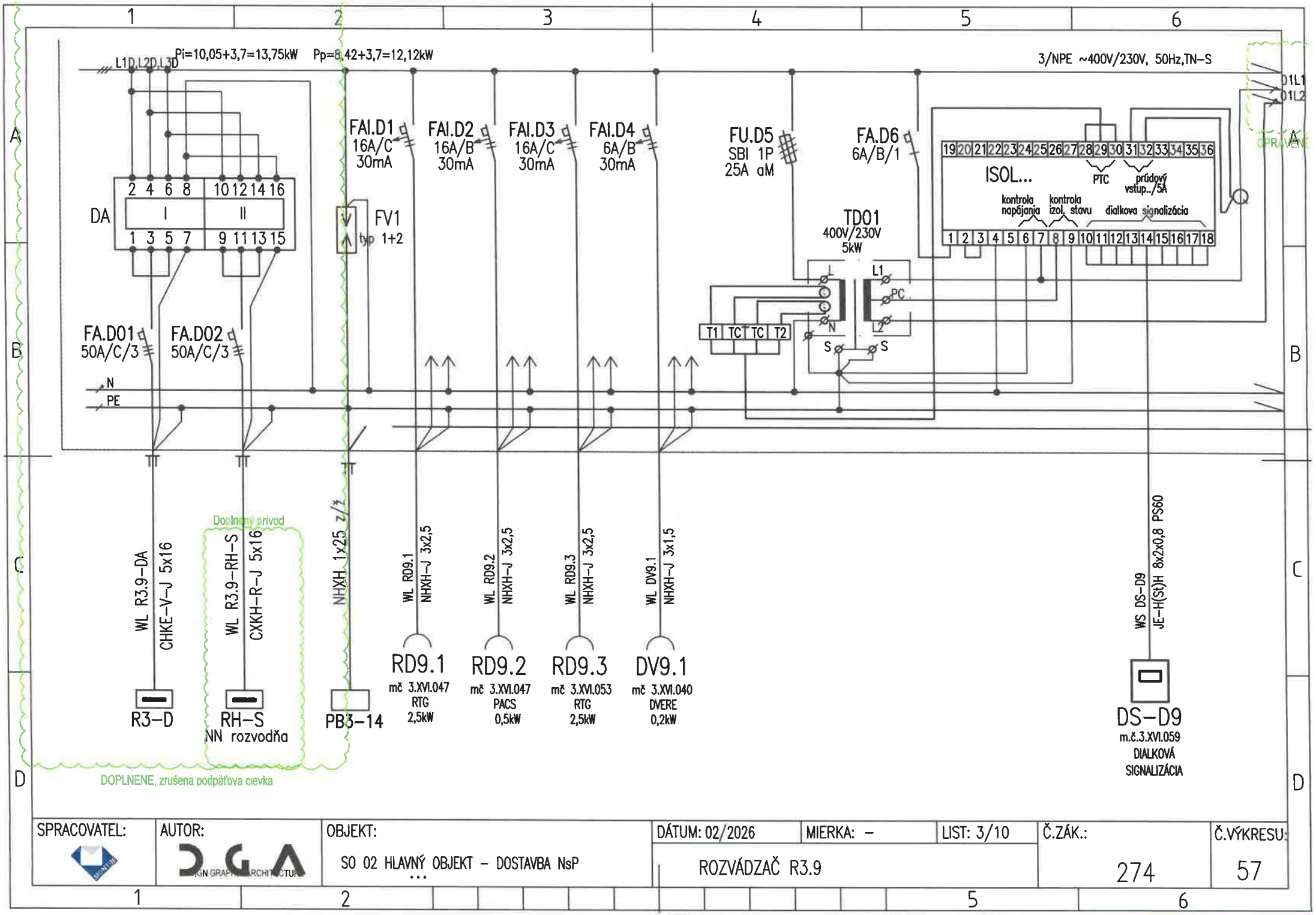

SPRACOVATEL:	AUTOR:	OBJEKT:	DÁTUM: 02/2026	MIERKA: –	LIST: 3/10	Č.ZÁK.:	Č.VÝKRESU:
	DGA	SO 02 HLAVNÝ OBJEKT – DOSTAVBA NsP	ROZVÁDZAČ R3.9			274	57

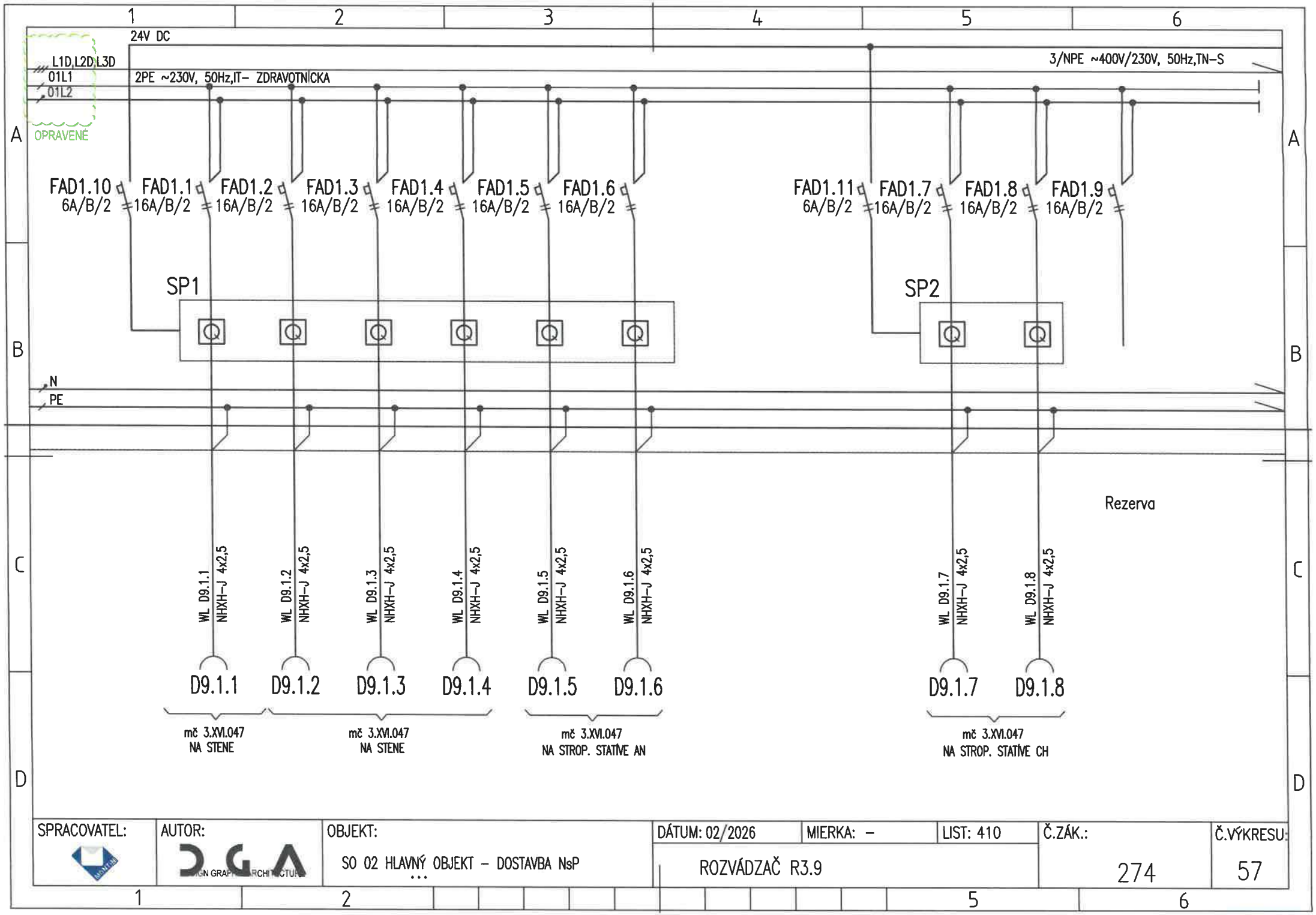

SPRACOVATEL:	AUTOR:	OBJEKT:	DÁTUM: 02/2026	MIERKA: –	LIST: 410	Č.ZÁK.:	Č.VÝKRESU:
	DGA	SO 02 HLAVNÝ OBJEKT – DOSTAVBA NsP …	ROZVÁDZAČ R3.9			274	57

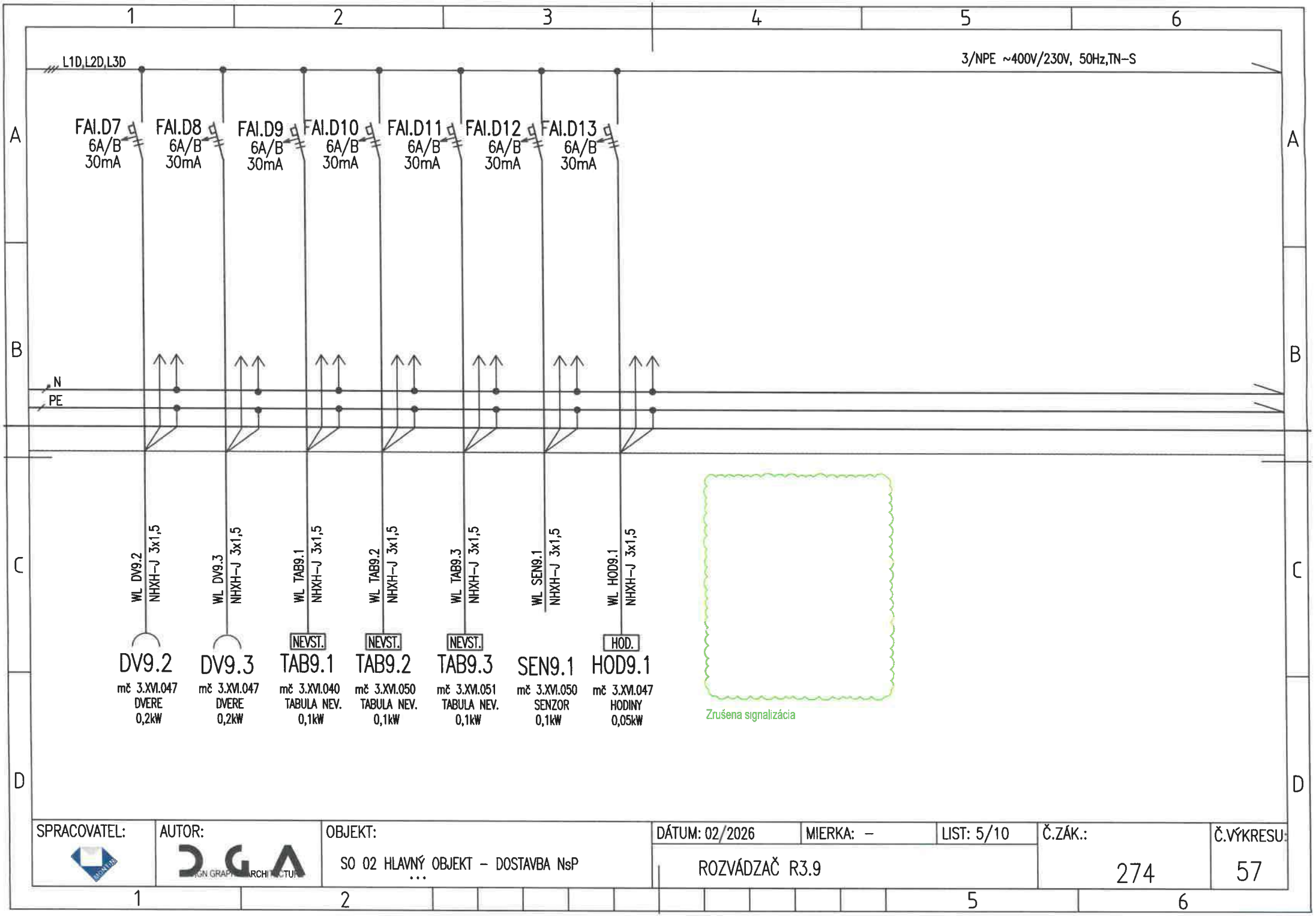

SPRACOVATEL:	AUTOR:	OBJEKT:	DÁTUM: 02/2026	MIERKA: –	LIST: 5/10	Č.ZÁK.:	Č.VÝKRESU:
	DGA	SO 02 HLAVNÝ OBJEKT – DOSTAVBA NsP	ROZVÁDZAČ R3.9			274	57

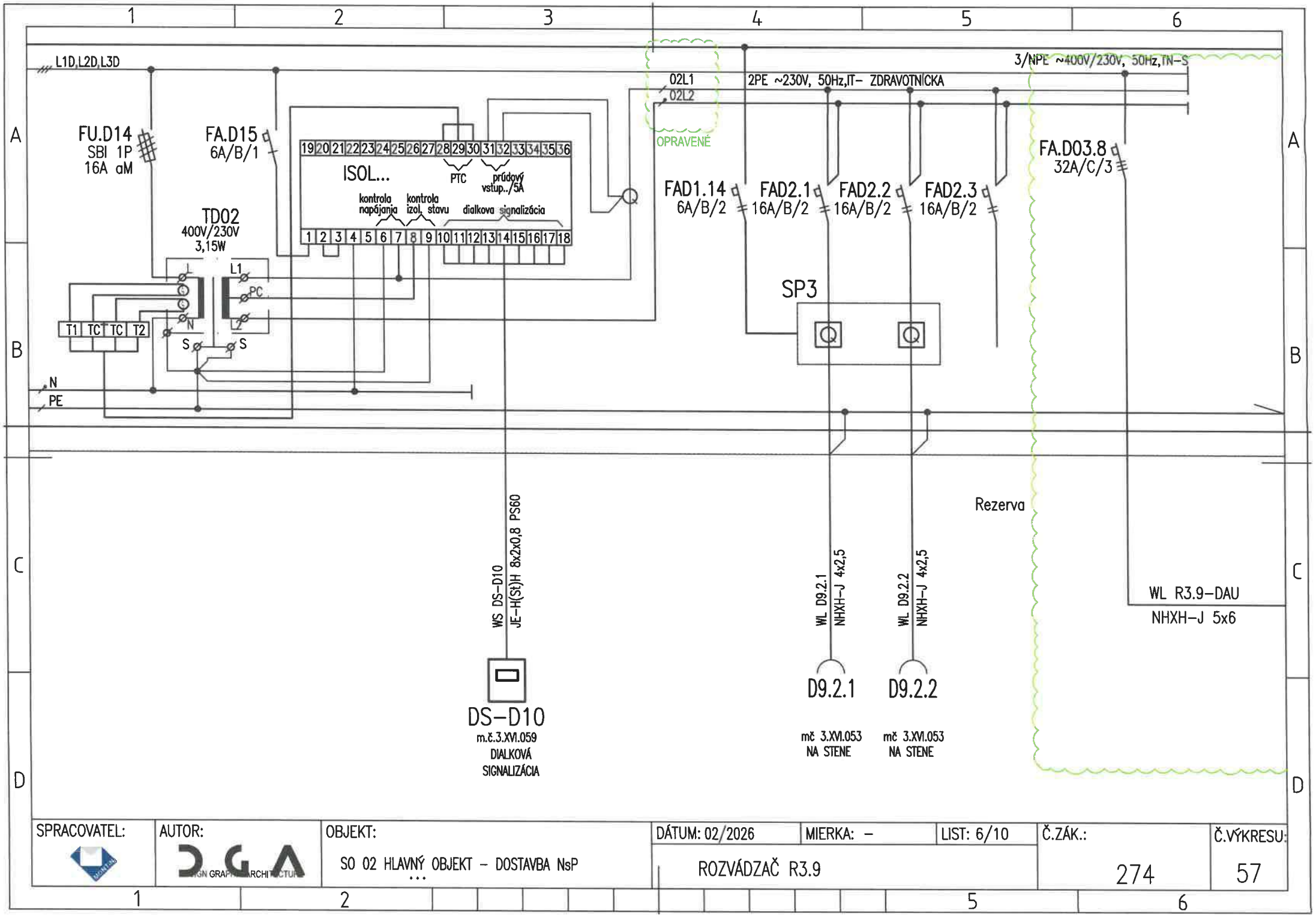

SPRACOVATEL:	AUTOR:	OBJEKT:	DÁTUM: 02/2026	MIERKA: –	LIST: 6/10	Č.ZÁK.:	Č.VÝKRESU:
	DGA DESIGN GRAPHIC ARCHITECTURE	SO 02 HLAVNÝ OBJEKT – DOSTAVBA NsP	ROZVÁDZAČ R3.9			274	57

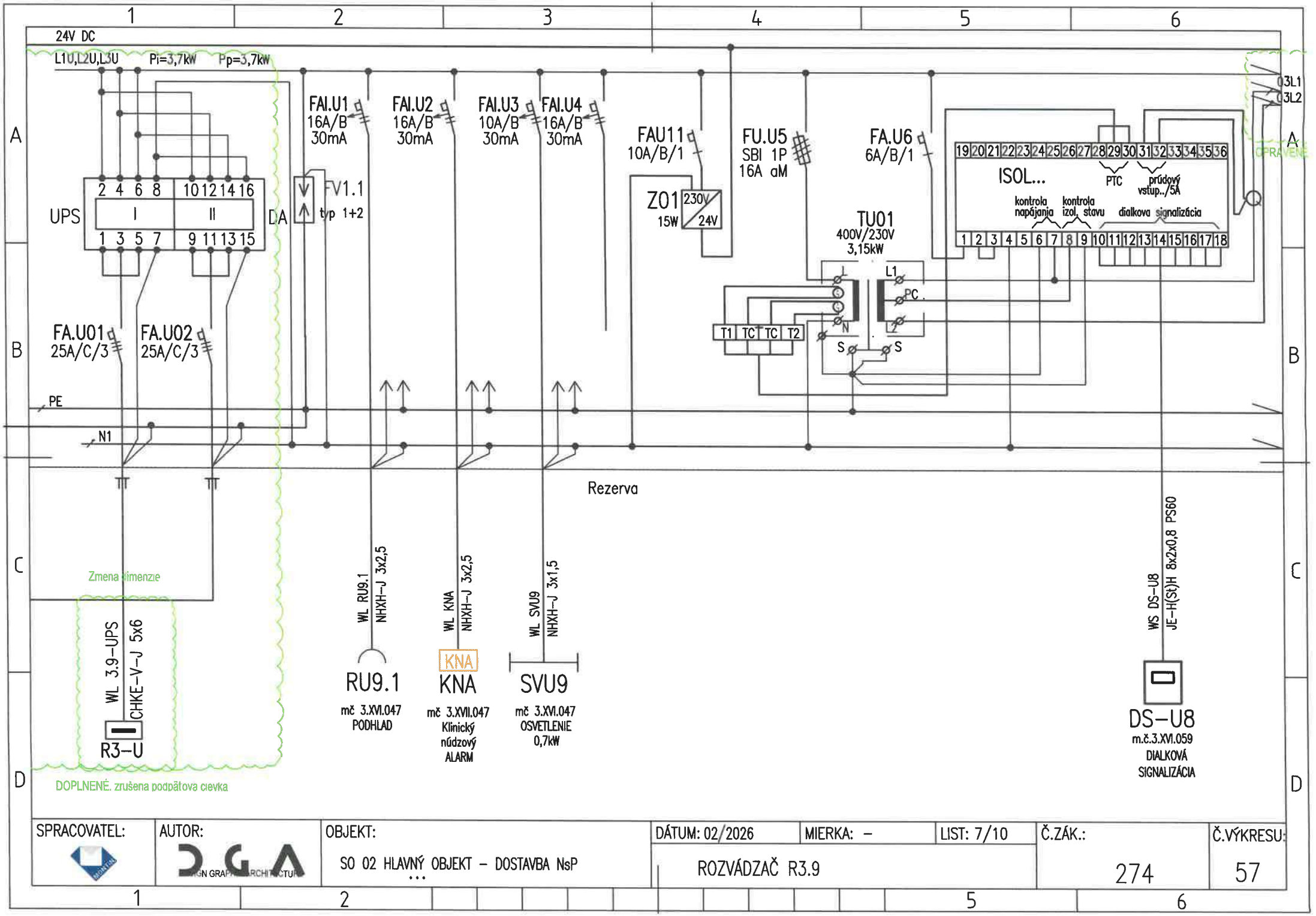

SPRACOVATEL:	AUTOR:	OBJEKT:	DÁTUM: 02/2026	MIERKA: –	LIST: 7/10	Č.ZÁK.:	Č.VÝKRESU:
	DGA	SO 02 HLAVNÝ OBJEKT – DOSTAVBA NsP	ROZVÁDZAČ R3.9			274	57

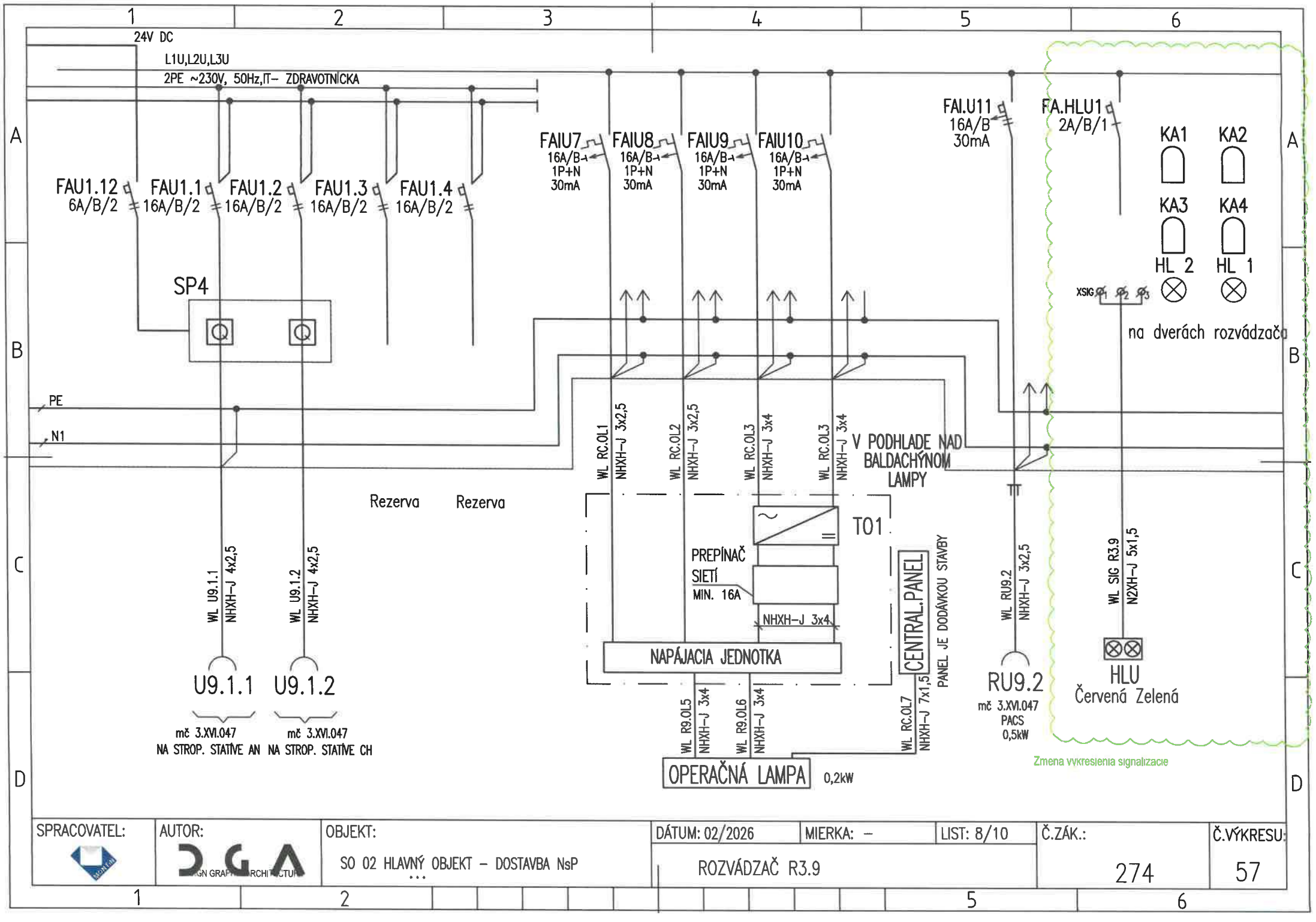

SPRACOVATEL:	AUTOR:	OBJEKT:	DÁTUM: 02/2026	MIERKA: –	LIST: 8/10	Č.ZÁK.:	Č.VÝKRESU:
	DGA	SO 02 HLAVNÝ OBJEKT – DOSTAVBA NsP	ROZVÁDZAČ R3.9			274	57

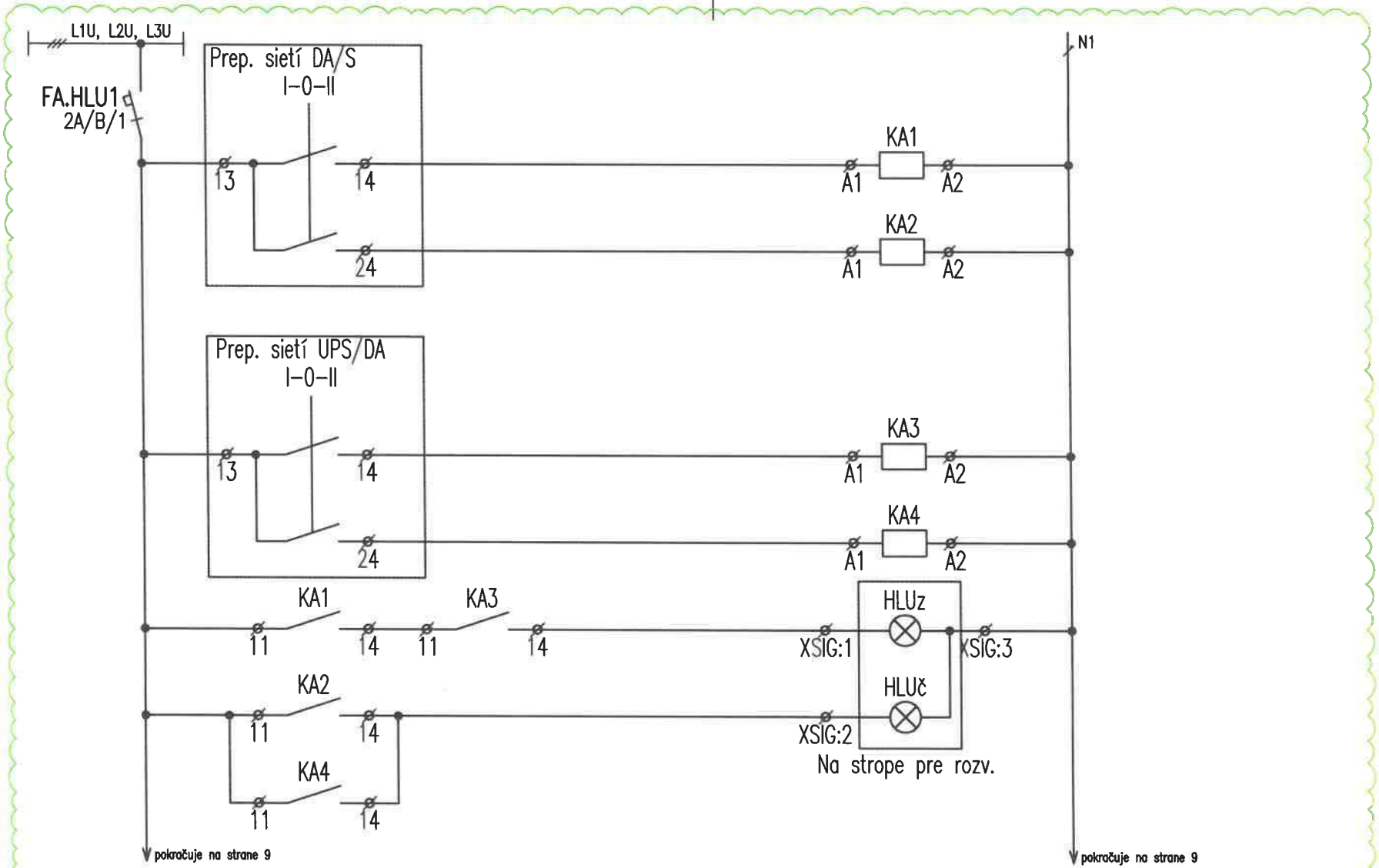

DOPLNENA SCHEMA SIGNALIZACIE

SPRACOVATEL:	AUTOR:	OBJEKT:	DÁTUM: 02/2026	MIERKA: –	LIST: 9/10	Č.ZÁK.:	Č.VÝKRESU:
	DGA	SO 02 HLAVNÝ OBJEKT – DOSTAVBA NsP	ROZVÁDZAČ R3.9			274	57

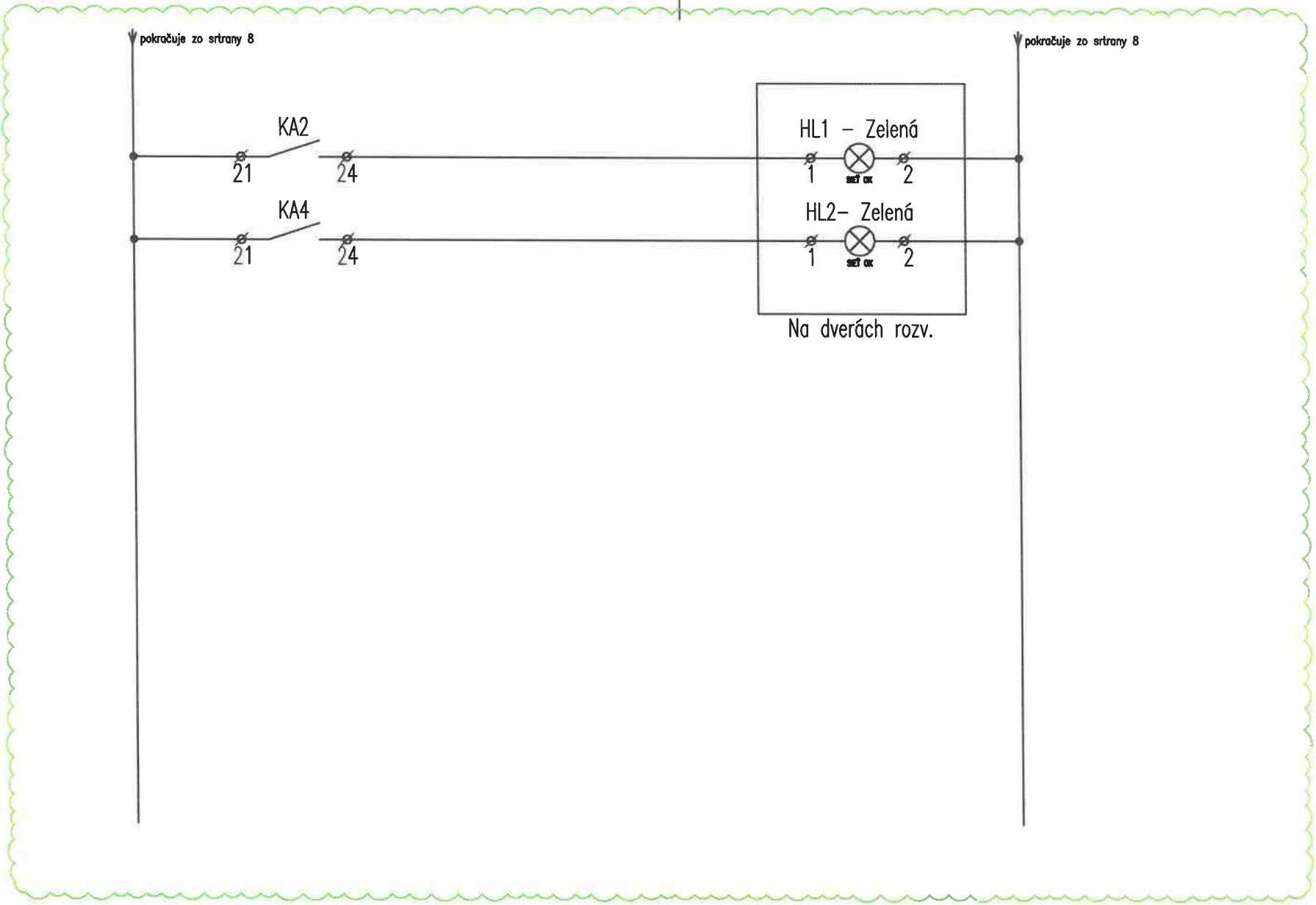

SPRACOVATEL:	AUTOR:	OBJEKT:	DÁTUM: 02/2026	MIERKA: –	LIST: 10/10	Č.ZÁK.:	Č.VÝKRESU:
		SO 02 HLAVNÝ OBJEKT – DOSTAVBA NsP	ROZVÁDZAČ R3.9			274	57

UPOZORNENIE:
VSETKY NAVRHOVANÉ MATERIALY JE MOZNE NAHRADIT OBDOBNYMI MATERIALMI S PODOBNYMI STAVEBNOTECHNICKYMI A FYZIKALNYMI VLASTNOSTAMI INYCH CERTIFIKOVANYCH VYROBCOV !!!

schéma/plan

orientacia/orientation

revizia/revision	datum/date	obsah/contents
REVÍZIA 01	12/2023	Doplnený rozmer rozvádzača, doplnené ovládanie od EPS
REVÍZIA 02	02/2024	Doplnená poznámka, prid. pohľadu na rozvádzač
REVÍZIA 03	02/2026	Doplnenie informácie v poznámke: prúd. chrániče typu A, IT sieť priestorovo oddeliť doplnenie prepínača sietí, doplnenie záložného prívodu

investor/client		Jána Janského 1 052 01 Spišská Nová Ves	Miriama Letovanec Ing. Jaroslav Šipoš Ing. Viktor Korba Ing. Paulína Ščasná Ing. Marek Klimko
author/desinger	DutchHealthArchitects	Wilhelminakade 310 3072 AR Rotterdam The Netherlands www.dutchhealtharchitects.nl	
co-author/desinger	d.g.A. design graphic architecture s.r.o.	Sídlo: Jiráskova 38, Prešov Ateliér: Popradská 80, Košice Tel: +421 55 644 4397 atelierdga@mail.t-com.sk	Ing.mgr.arch. Radovan Gonos Ing. Martin Kušnírik Ing. Peter Cimbal Ing. Matúš Chomjak Ing. Ľubomíra Šimková
vypracoval/drawn by	Montin s.r.o.	Žriedlová 28, Košice Tel: +421 55 550 16 12 montin@montin.sk www.montin.sk	Ing. Dana Wagnerová Ing. Jozef Király, PhD. Ing. Pavol Mlynár

generalny projektant/ general desinger	Ing.mgr.arch. Radovan Gonos	autorizácia/authorisation
zodpovedny projektant/ responsibledesigner	Ing.Jozef Király, PhD.	
hip/gpe	Ing.mgr.arch. Radovan Gonos	
projekt/project	DOSTAVBA A REKONŠTRUKCIA LOŽKOVEJ ČASTI NEMOCNICE S POLIKLINIKOU V SPIŠSKEJ NOVEJ VSI	
miesto/place	Spišská Nová Ves, Jána Janského 1, 052 01 Katastrálne územie: Spišská Nová Ves Parcela č.: 1094/1, 1094/17, 1094/81, 1094/82, 1094/98, 1094/99, 1095, 1096, 9243/18	
stavebný objekt/building	SO 02 HLAVNÝ OBJEKT - DOSTAVBA NsP	
vykres/plan	Rozvádzač R3.10	

mierka/scale		rozmer vykresu/plan dimension	A4x6	vykres/plan	ELI-SIL-58

2	7	4	R	P	0	0	2	0	3	0	2	2	6		profesia/discipline	ELI-SIL
akcia/action			stupeň/stage		st.objekt/building			revizia/revision		datum/date				paré	číslo zákazky	

d.g.A. design graphic architecture s.r.o., Jiraskova 38, 080 05 Presov, atelier Popradska 80, 040 011 Kosice, zapisana v OR OS Presov, oddiel Sro, vlozka 17132/P, tel.+421 55 6444397, mail. atelierdga@mail.t-com.sk, ICO. 36 514 241, DIC. 202 214 2727

ROZVÁDZAČ R3.10

Prid. pohľadu na rozv.

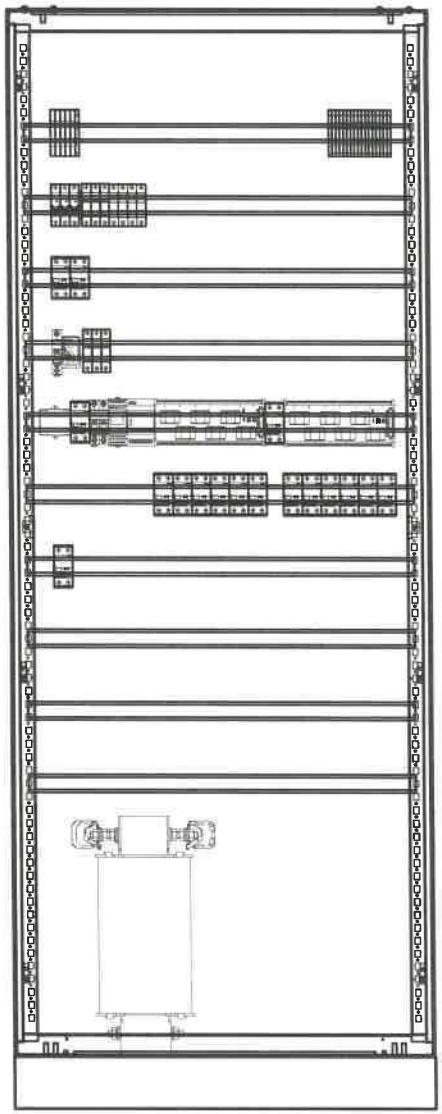

Doplnena poznámka

POZNÁMKA:

- POUŽITÉ BUDÚ IT TRANSFORMÁTORY SO ZNÍŽENÝMI PREVÁDZKOVÝMI STRATAMI.
- VYHOTOVENÉ ROZVÁDZAČE MUSIA REŠPEKTOVAŤ PRÍSLUŠNÉ STAVEBNÉ OTVORY.
- VŠETKY PRÚDOVÉ CHRÁNIČE BUDÚ TYPU A.
- IT sieť priestorovo oddeliť

DOPLNENE

ROZVODNÝ SYSTÉM:
3NPE~50Hz, 400V,230V/TN-S
2/PE AC 230V, 50Hz, IT

OCHRANNÉ OPATRENIA:
SAMOČINNÝM ODPOJENÍM NAPÁJANIA
DVOJITOU ALEBO ZOSILNENOU IZOLÁCIOU
PRÚDOVÝM CHRÁNIČOM RCD 30mA

ROZMER: 800x400x2000+100 (š x hl x v)
KRYTIE IP: 40/20
PRÍVODY/VÝVODY: ZHORA/ZHORA

SPRACOVATEL:	AUTOR:	OBJEKT:	DÁTUM: 02/2026	MIERKA: –	LIST: 2/6	Č.ZÁK.:	Č.VÝKRESU:
	DGA	SO 02 HLAVNÝ OBJEKT – DOSTAVBA NsP	ROZVÁDZAČ R3.10			274	58

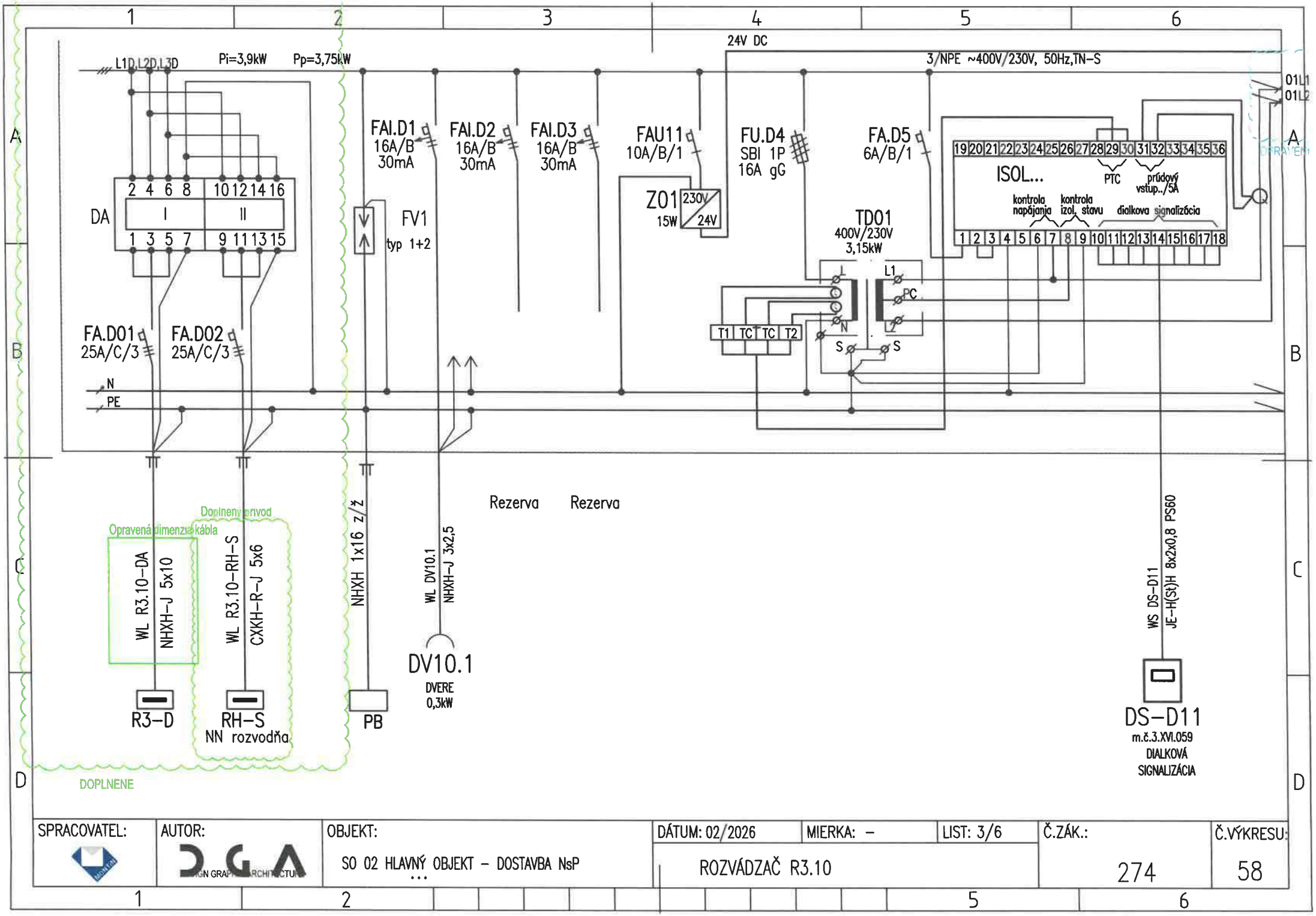

SPRACOVATEL:	AUTOR:	OBJEKT:	DÁTUM: 02/2026	MIERKA: –	LIST: 3/6	Č.ZÁK.:	Č.VÝKRESU:
	DGA	SO 02 HLAVNÝ OBJEKT – DOSTAVBA NsP	ROZVÁDZAČ R3.10			274	58

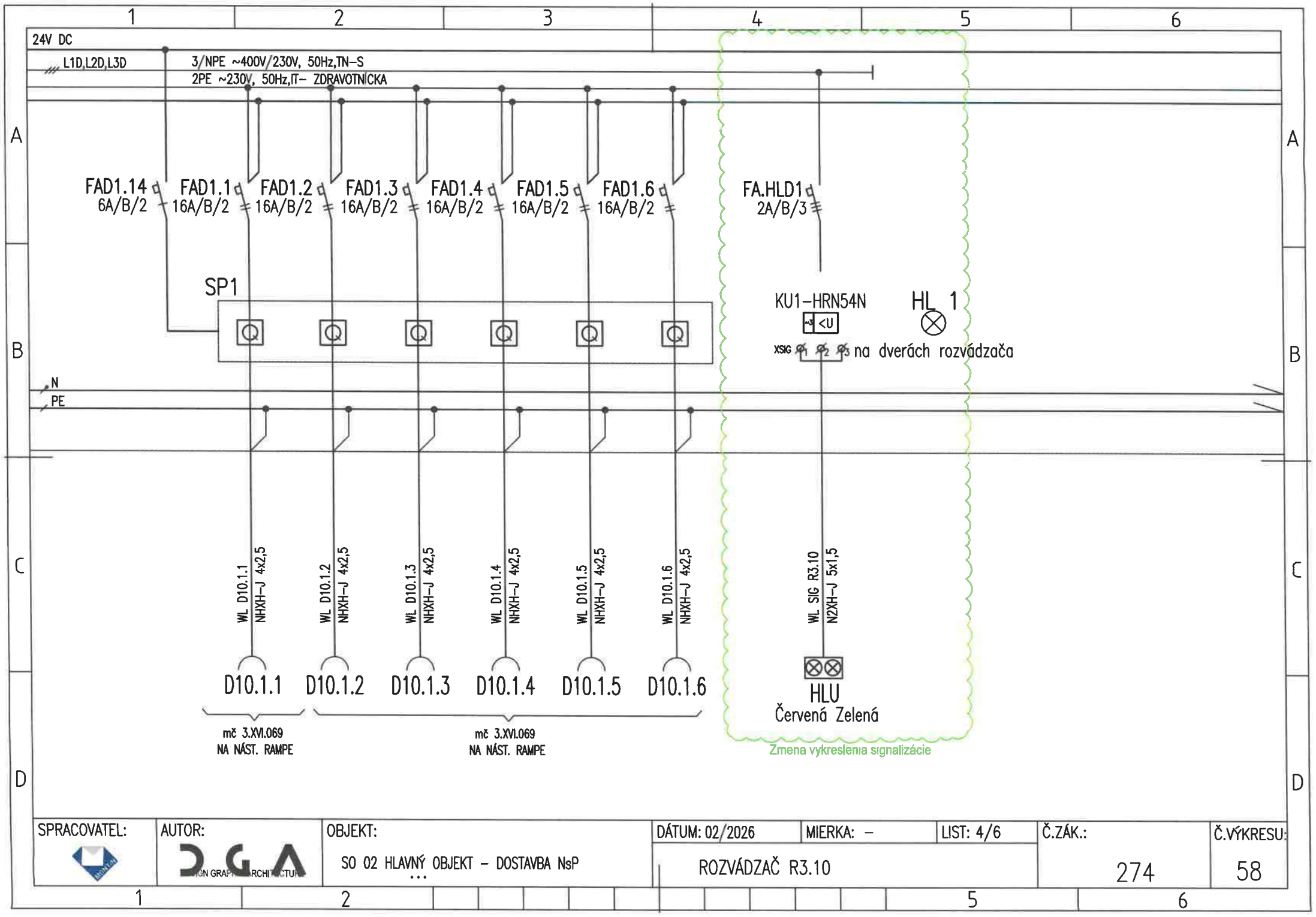

SPRACOVATEL:	AUTOR:	OBJEKT:	DÁTUM: 02/2026	MIERKA: –	LIST: 4/6	Č.ZÁK.:	Č.VÝKRESU:
	DGA	SO 02 HLAVNÝ OBJEKT – DOSTAVBA NsP	ROZVÁDZAČ R3.10			274	58

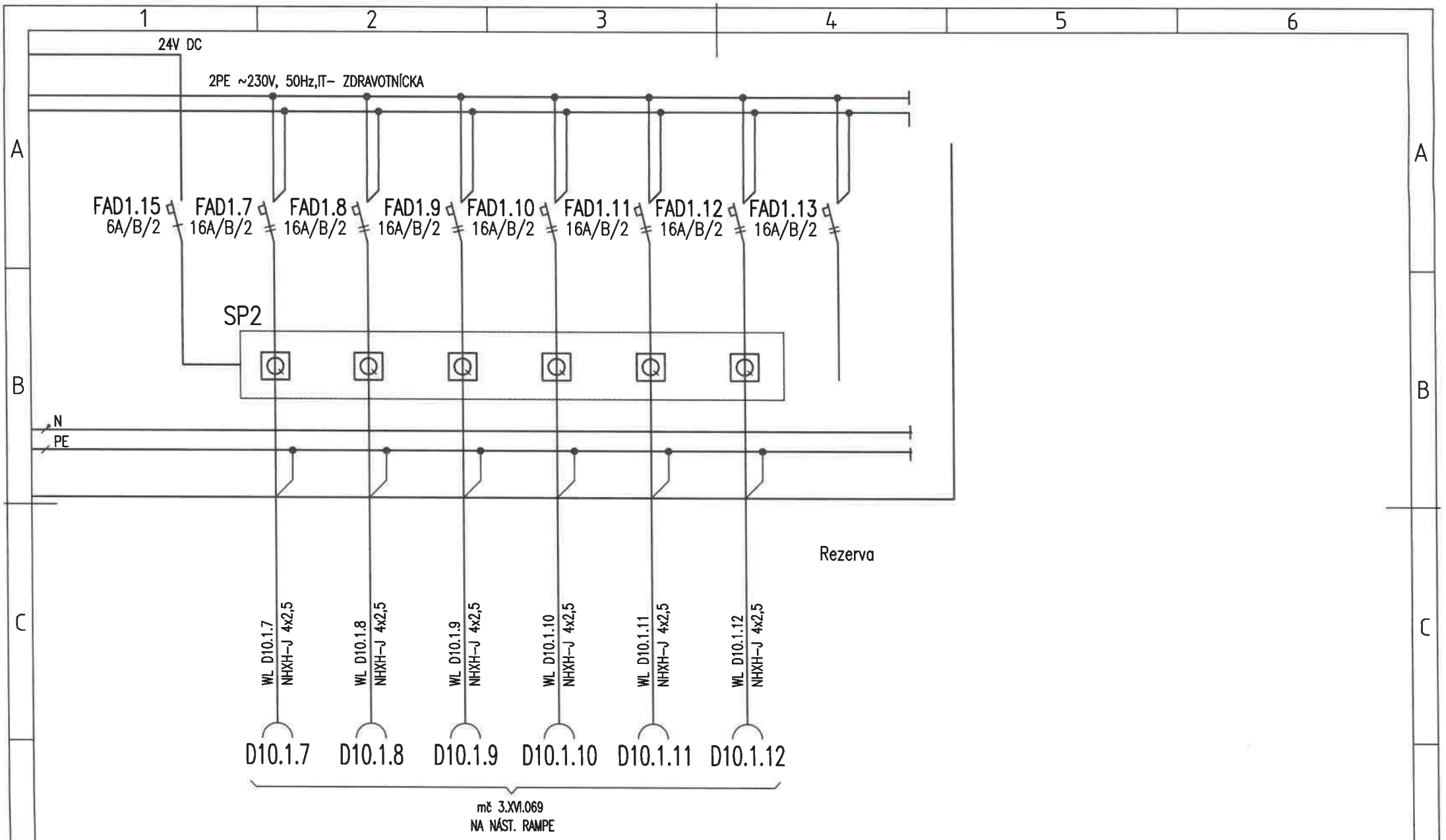

SPRACOVATEL:	AUTOR:	OBJEKT:	DÁTUM: 02/2026	MIERKA: –	LIST: 5/6	Č.ZÁK.: / Č.VÝKRESU:
	DGA	SO 02 HLAVNÝ OBJEKT – DOSTAVBA NsP	ROZVÁDZAČ R3.10			274 / 58

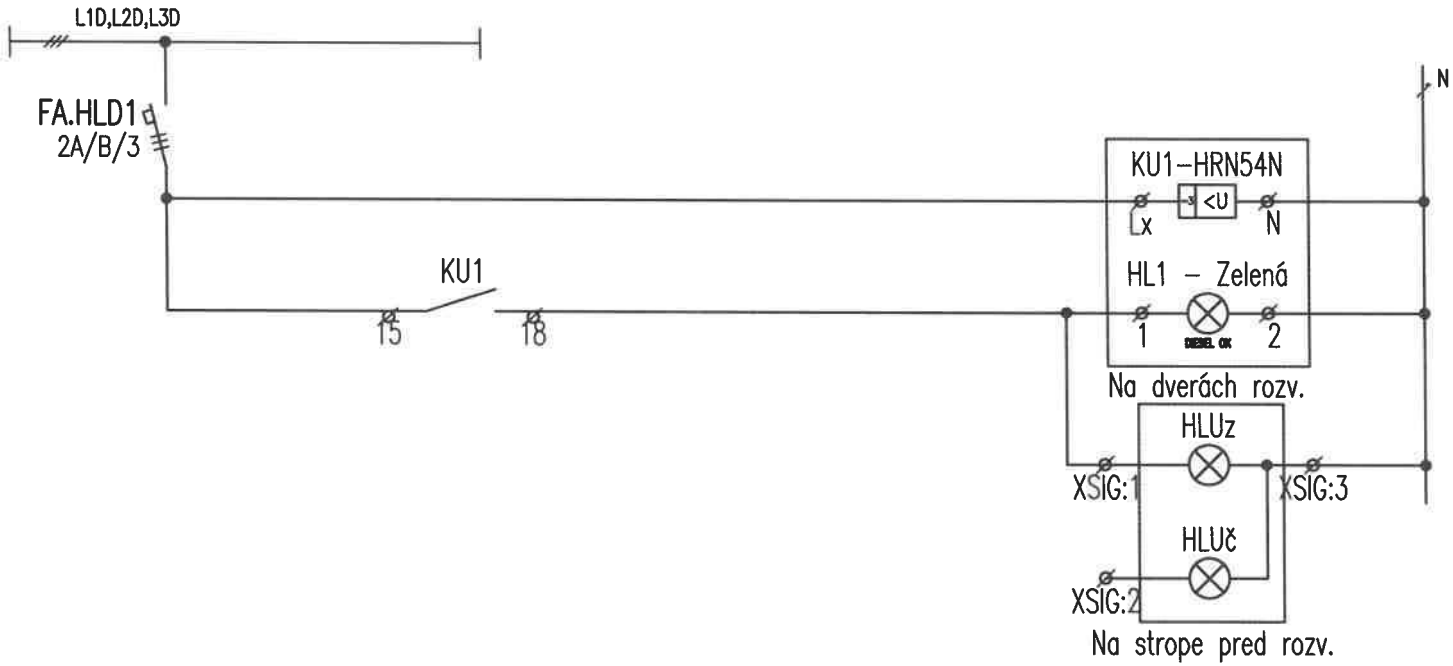

DOPLNENÁ SCHEMA SIGNALIZÁCIE

SPRACOVATEL:	AUTOR:	OBJEKT:	DÁTUM: 02/2026	MIERKA: –	LIST: 6/6	Č.ZÁK.:	Č.VÝKRESU:
	DGA	SO 02 HLAVNÝ OBJEKT – DOSTAVBA NsP	ROZVÁDZAČ R3.10			274	58

UPOZORNENIE:
VSETKY NAVRHOVANÉ MATERIALY JE MOZNE NAHRADIT OBDOBNYMI MATERIALMI S PODOBNYMI STAVEBNOTECHNICKYMI A FYZIKALNYMI VLASTNOSTAMI INYCH CERTIFIKOVANYCH VYROBCOV !!!

schéma/plan

orientacia/orientation

revizia/revision	datum/date	obsah/contents
REVÍZIA 01	12/2023	Doplnený rozmer rozvádzača, doplnené ovládanie od EPS
REVÍZIA 02	02/2024	Doplnená poznámka, prid pohľadu na rozvádzač
REVÍZIA 03	02/2026	Doplnenie informácie v poznámke: prúd. chrániče typu A. IT sieť priestorovo oddelit doplnenie prepínača sieti, doplnenie záložného prívodu

investor/client		Jána Janského 1 052 01 Spišská Nová Ves	Miriama Letovanec Ing. Jaroslav Šipoš Ing. Viktor Korba Ing. Paulína Ščasná Ing. Marek Klimko
author/desinger	DutchHealthArchitects	Wilhelminakade 310 3072 AR Rotterdam The Netherlands www.dutchhealtharchitects.nl	
co-author/desinger	d.g.A. design graphic architecture s.r.o.	Sídlo: Jiráskova 38, Prešov Atelier: Popradská 80, Košice Tel: +421 55 644 4397 atelierdga@mail.t-com.sk	Ing.mgr.arch. Radovan Gonos Ing. Martin Kušnírik Ing. Peter Cimbal Ing. Matúš Chomjak Ing. Ľubomíra Šimková
vypracoval/drawn by	Montin s.r.o.	Žriedlová 28, Košice Tel: +421 55 550 16 12 montin@montin.sk www.montin.sk	Ing. Dana Wagnerová Ing. Jozef Király, PhD. Ing. Pavol Mlynár

generalny projektant/ general desinger	Ing.mgr.arch. Radovan Gonos	autorizácia/authorisation
zodpovedny projektant/ responsibledesigner	Ing.Jozef Király, PhD.	
hip/gpe	Ing.mgr.arch. Radovan Gonos	
projekt/project	DOSTAVBA A REKONŠTRUKCIA LOŽKOVEJ ČASTI NEMOCNICE S POLIKLINIKOU V SPIŠSKEJ NOVEJ VSI	
miesto/place	Spišská Nová Ves, Jána Janského 1, 052 01 Katastrálne územie: Spišská Nová Ves Parcela č.: 1094/1, 1094/17, 1094/81, 1094/82, 1094/98, 1094/99, 1095, 1096, 9243/18	
stavebný objekt/building	SO 02 HLAVNÝ OBJEKT - DOSTAVBA NsP	
vykres/plan	Rozvádzač R3.11	

mierka/scale	rozmer vykresu/plan dimension	vykres/plan
	A4x6	ELI-SIL-59

2	7	4	R	P	0	0	2	0	3	0	2	2	6		profesia/discipline	ELI-SIL
akcia/action			stupeň/stage		st.objekt/building			revizia/revision		datum/date				paré	číslo zákazky	

d.g.A. design graphic architecture s.r.o., Jiraskova 38, 080 05 Presov, atelier Popradska 80, 040 011 Kosice, zapisana v OR OS Presov, oddiel Sro, vlozka 17132/P, tel.+421 55 6444397, mail. atelierdga@mail.t-com.sk, ICO. 36 514 241, DIC. 202 214 2727

ROZVÁDZAČ R3.11

Prid. pohľadu na rozv.

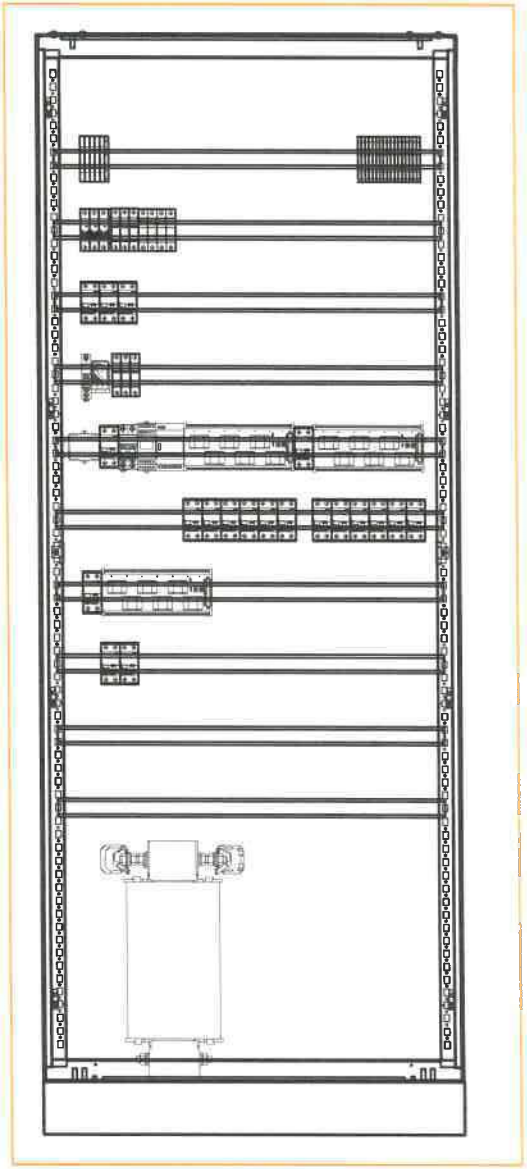

Doplnena poznamka

POZNÁMKA:

- POUŽITÉ BUDÚ IT TRANSFORMÁTORY SO ZNÍŽENÝMI PREVÁDZKOVÝMI STRATAMI.
- VYHOTOVENÉ ROZVÁDZAČE MUSIA REŠPEKTOVAŤ PRÍSLUŠNÉ STAVEBNÉ OTVORY.
- VŠETKY PRÚDOVÉ CHRÁNIČE BUDÚ TYPU A.
- IT sieť priestorovo oddelit

DOPLNENE

ROZVODNÝ SYSTÉM:
3NPE~50Hz, 400V,230V/TN-S
2/PE AC 230V, 50Hz, IT

OCHRANNÉ OPATRENIA:
SAMOČINNÝM ODPOJENÍM NAPÁJANIA
DVOJITOU ALEBO ZOSILNENOU IZOLÁCIOU
PRÚDOVÝM CHRÁNIČOM RCD 30mA

ROZMER: 800x400x2100
KRYTIE IP: 40/20
PRÍVODY/VÝVODY: ZHORA/ZHORA

SPRACOVATEL:	AUTOR:	OBJEKT:	DÁTUM: 02/2026	MIERKA: –	LIST: 2/6	Č.ZÁK.:	Č.VÝKRESU:
	DGA DESIGN GRAPHIC ARCHITECTURE	SO 02 HLAVNÝ OBJEKT – DOSTAVBA NsP	ROZVÁDZAČ R3.11			274	59

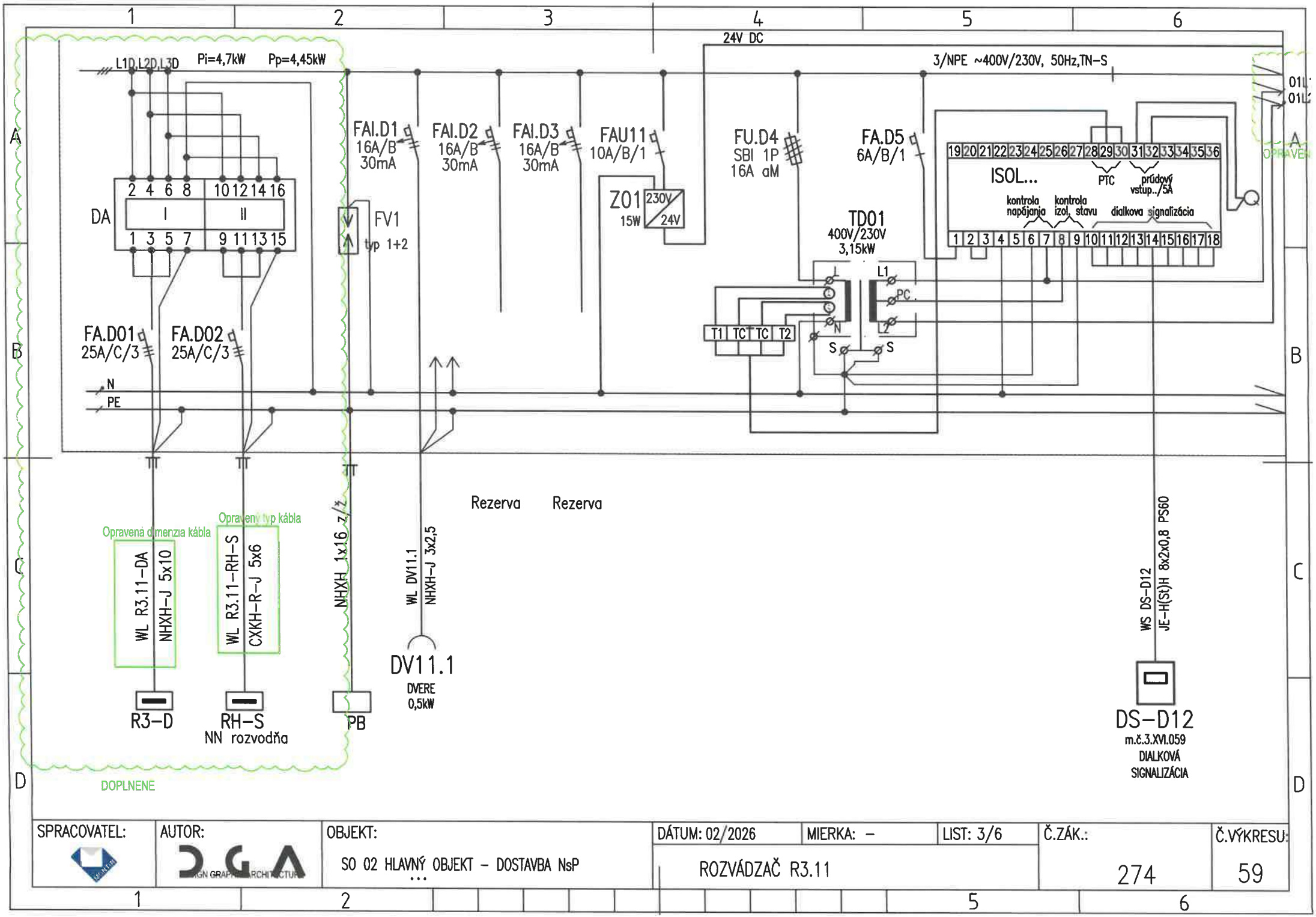

SPRACOVATEL:	AUTOR:	OBJEKT:	DÁTUM: 02/2026	MIERKA: –	LIST: 3/6	Č.ZÁK.:	Č.VÝKRESU:
	DGA	SO 02 HLAVNÝ OBJEKT – DOSTAVBA NsP	ROZVÁDZAČ R3.11			274	59

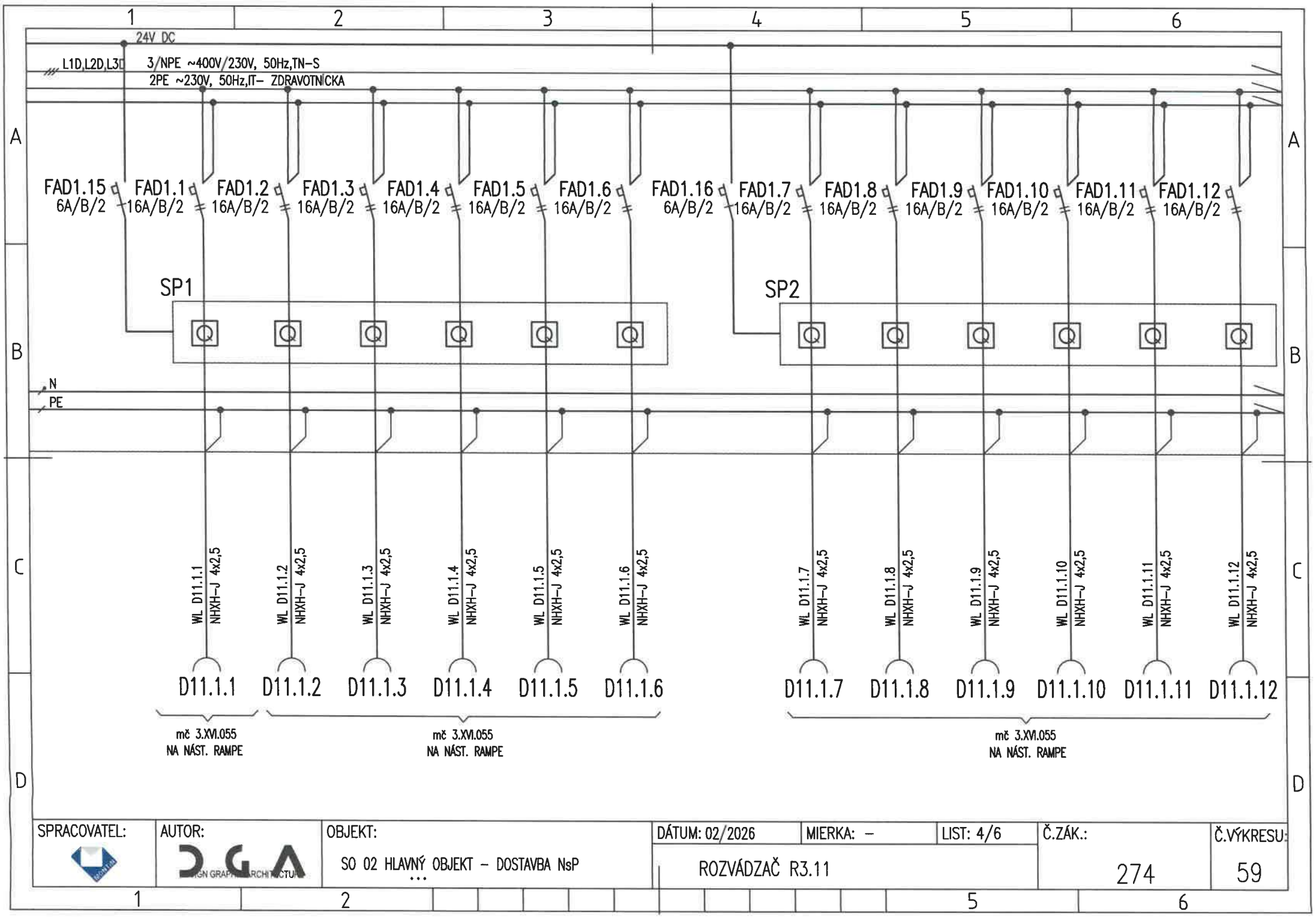

SPRACOVATEL:	AUTOR:	OBJEKT:	DÁTUM: 02/2026	MIERKA: –	LIST: 4/6	Č.ZÁK.:	Č.VÝKRESU:
	DGA	SO 02 HLAVNÝ OBJEKT – DOSTAVBA NsP	ROZVÁDZAČ R3.11			274	59

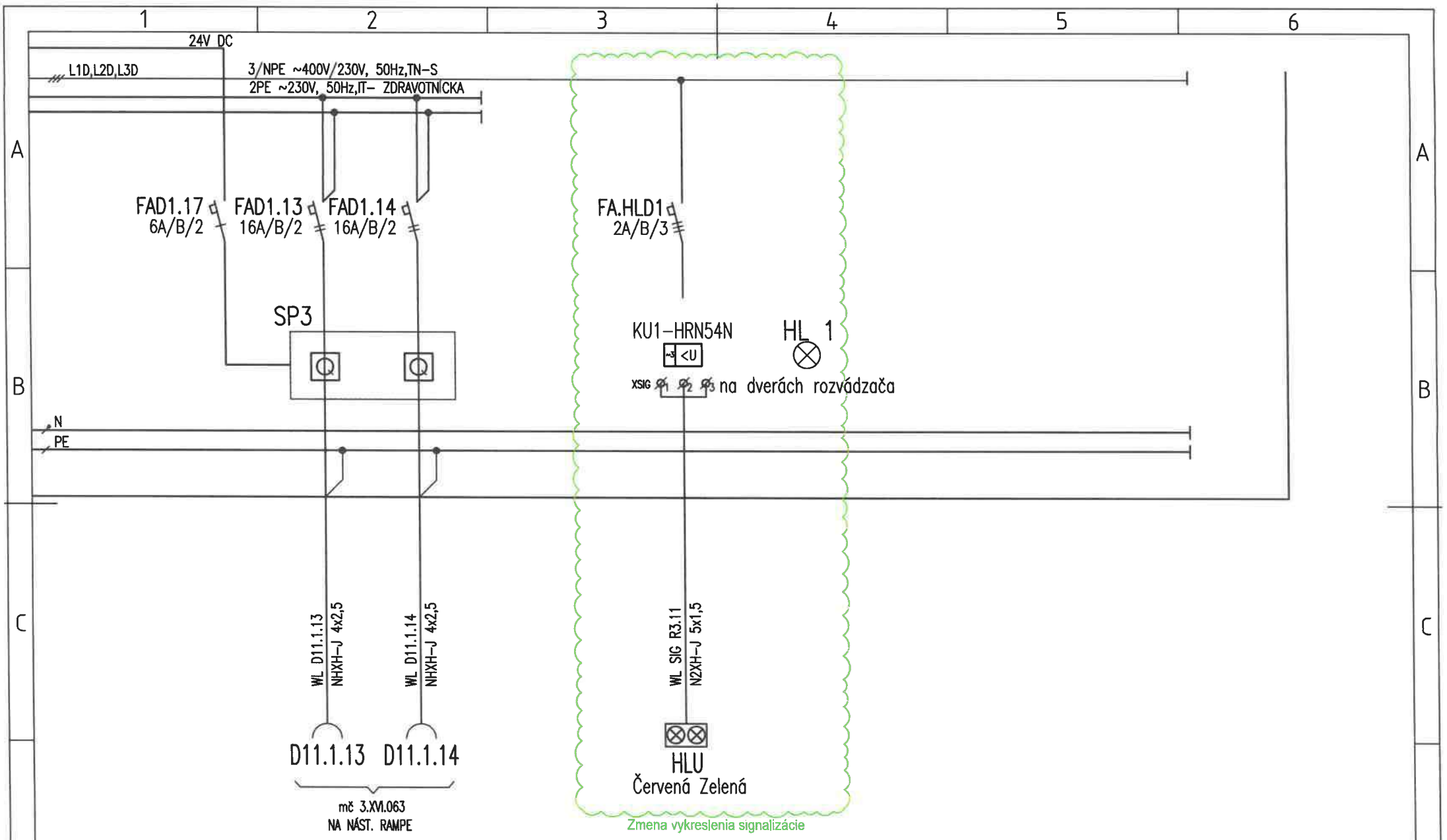

SPRACOVATEL:	AUTOR:	OBJEKT:	DÁTUM: 02/2026	MIERKA: –	LIST: 5/6	Č.ZÁK.:	Č.VÝKRESU:
	DGA	SO 02 HLAVNÝ OBJEKT – DOSTAVBA NsP	ROZVÁDZAČ R3.11			274	59

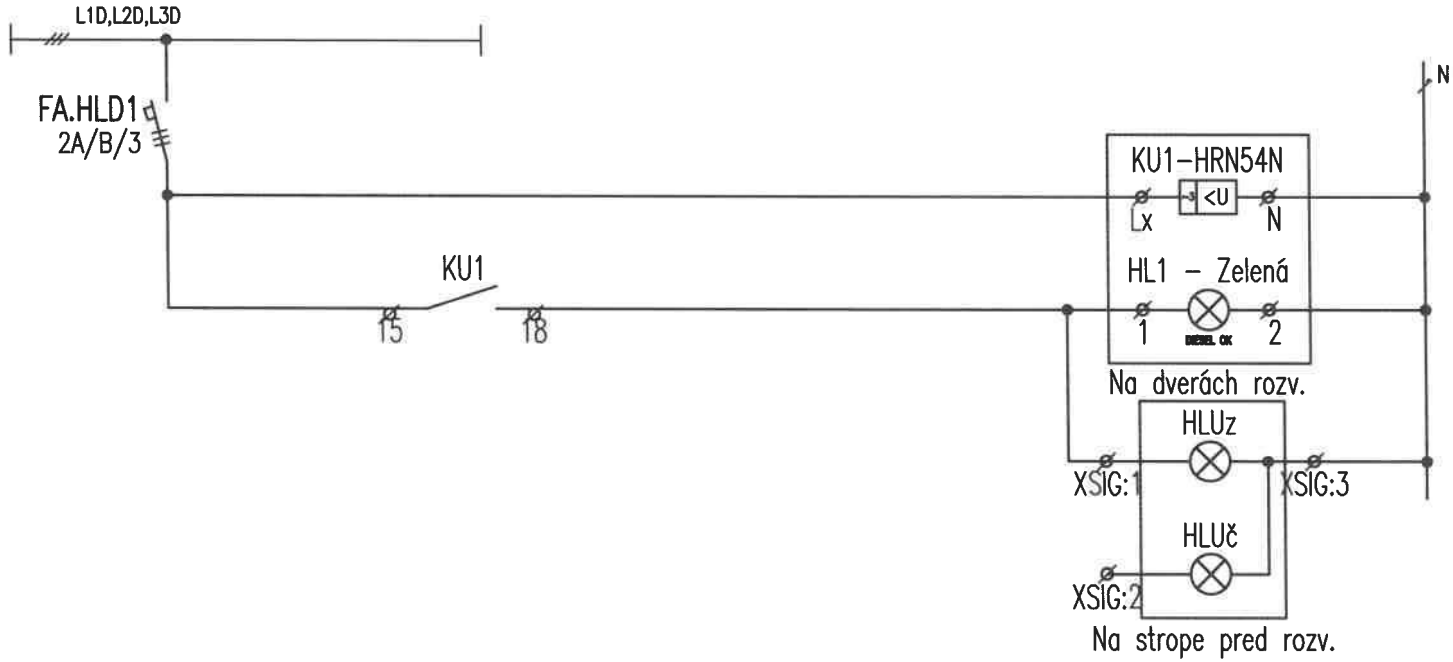

DOPLNENA SCHEMA SIGNALIZÁCIE

SPRACOVATEL:	AUTOR:	OBJEKT:	DÁTUM: 02/2026	MIERKA: –	LIST: 6/6	Č.ZÁK.:	Č.VÝKRESU:
	DGA	SO 02 HLAVNÝ OBJEKT – DOSTAVBA NsP	ROZVÁDZAČ R3.11			274	59

UPOZORNENIE:
VSETKY NAVRHOVANÉ MATERIALY JE MOZNE NAHRADIT OBDOBNYMI MATERIALMI S PODOBNYMI STAVEBNOTECHNICKYMI A FYZIKALNYMI VLASTNOSTAMI INYCH CERTIFIKOVANYCH VYROBCOV !!!

schéma/plan

orientacia/orientation

revizia/revision	datum/date	obsah/contents
REVÍZIA 04	02/2026	Doplnená poznámka. zmena istenia, signalizácie. zrušenie podpäťovej cievky, EPS kontaktu, CS a TS, zmena popisu vývodov, doplnenie vypínačov

investor/client		Jána Janského 1 052 01 Spišská Nová Ves	Miriama Lelovanec Ing. Jaroslav Šipoš Ing. Viktor Korba Ing. Paulína Ščasná Ing. Marek Klimko
author/desinger	DutchHealthArchitects	Wilhelminakade 310 3072 AR Rotterdam The Netherlands www.dutchhealtharchitects.nl	
co-author/desinger	d.g.A. design graphic architecture s.r.o.	Sídlo: Jiráskova 38, Prešov Atelier: Popradská 80, Košice Tel: +421 55 644 4397 atelierdga@mail.t-com.sk	Ing.mgr.arch. Radovan Gonos Ing. Martin Kušnírik Ing. Peter Cimbal Ing. Matúš Chomjak Ing. Ľubomíra Šimková
vypracoval/drawn by	Montin s.r.o.	Žriedlová 28, Košice Tel: +421 55 550 16 12 montin@montin.sk www.montin.sk	Ing. Dana Wagnerová Ing. Jozef Király, PhD. Ing. Pavol Mlynár

generalny projektant/ general desinger	Ing.mgr.arch. Radovan Gonos	autorizácia/authorisation
zodpovedny projektant/ responsibledesigner	Ing.Jozef Király, PhD.	
hip/gpe	Ing.mgr.arch. Radovan Gonos	
projekt/project	DOSTAVBA A REKONŠTRUKCIA LOŽKOVEJ ČASTI NEMOCNICE S POLIKLINIKOU V SPIŠSKEJ NOVEJ VSI	
miesto/place	Spišská Nová Ves, Jána Janského 1, 052 01 Katastrálne územie: Spišská Nová Ves Parcela č.: 1094/1, 1094/17, 1094/81, 1094/82, 1094/98, 1094/99, 1095, 1096, 9243/18	
stavebný objekt/building	SO 02 HLAVNÝ OBJEKT - DOSTAVBA NsP	
vykres/plan	Rozvádzač R3.12	

mierka/scale	rozmer vykresu/plan dimension	vykres/plan
	A4x4	ELI-SIL-60

2	7	4	R	P	0	0	2	0	4	0	2	2	6		profesia/discipline	ELI-SIL
akcia/action			stupeň/stage		st.objekt/building			revizia/revision		datum/date				paré	číslo zákazky	

d.g.A. design graphic architecture s.r.o., Jiraskova 38, 080 05 Presov, atelier Popradska 80, 040 011 Kosice, zapisana v OR OS Presov, oddiel Sro, vlozka 17132/P, tel.+421 55 6444397, mail. atelierdga@mail.t-com.sk, ICO. 36 514 241, DIC. 202 214 2727

ROZVÁDZAČ R3.12

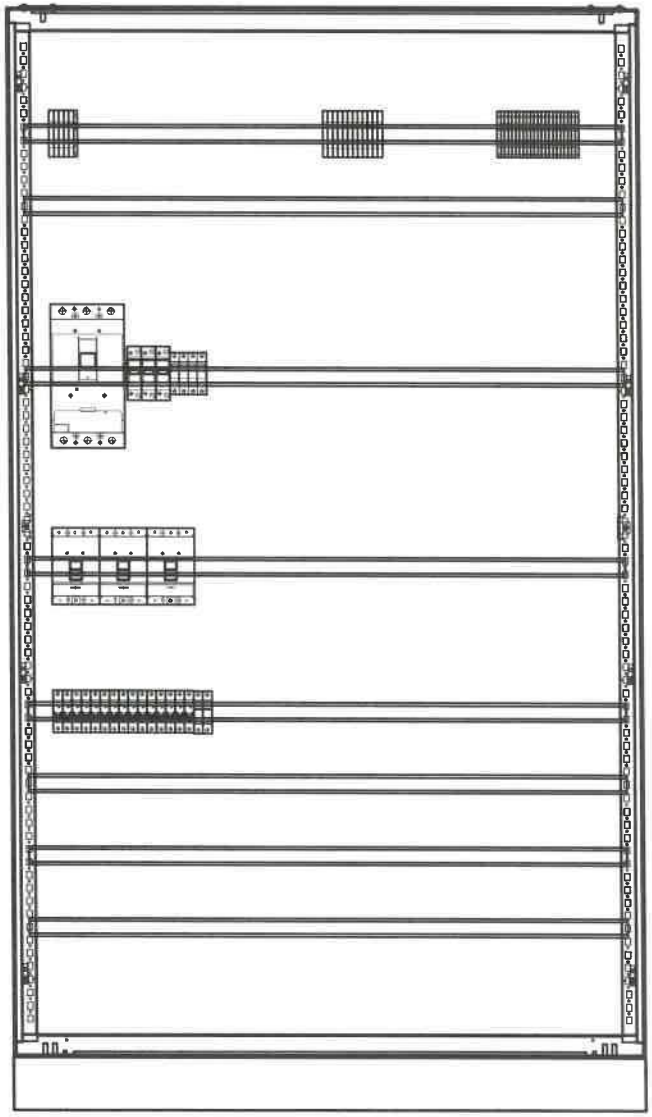

POZNÁMKA:

- VYHOTOVENÉ ROZVÁDZAČE MUSIA REŠPEKTOVAŤ PRÍSLUŠNÉ STAVEBNÉ OTVORY
- VŠETKY PRÚDOVÉ CHRÁNIČE BUDÚ TYPU A.

ROZVODNÝ SYSTÉM:
3NPE~50Hz, 400V,230V/TN-S

OCHRANNÉ OPATRENIA:
SAMOČINNÝM ODPOJENÍM NAPÁJANIA
DVOJITOU ALEBO ZOSILNENOU IZOLÁCIOU
PRÚDOVÝM CHRÁNIČOM RCD 30mA

ROZMER: 800x400x2000+100
KRYTIE IP: 40/20
PRÍVODY/VÝVODY: ZHORA/ZHORA

SPRACOVATEL:	AUTOR:	OBJEKT:	DÁTUM: 02/2026	MIERKA: –	LIST: 2/4	Č.ZÁK.:	Č.VÝKRESU:
	DGA DESIGN GRAPHIC ARCHITECTURE	SO 02 HLAVNÝ OBJEKT – DOSTAVBA NsP	ROZVÁDZAČ R3.12			...	60

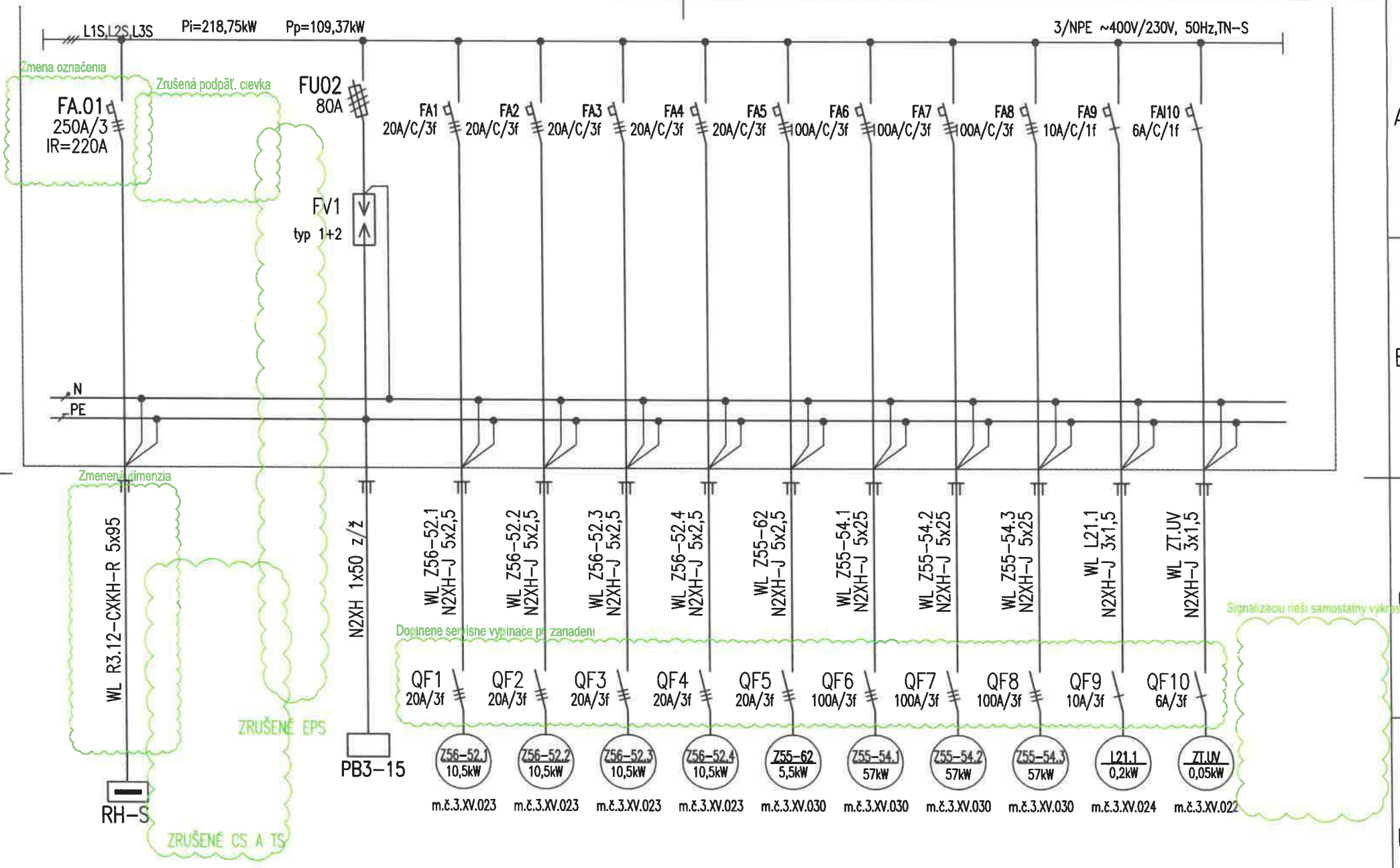

SPRACOVATEL:	AUTOR:	OBJEKT:	DÁTUM: 02/2026	MIERKA: –	LIST: 3/4	Č.ZÁK.:	Č.VÝKRESU:
	DGA	SO 02 HLAVNÝ OBJEKT – DOSTAVBA NsP ...	ROZVÁDZAČ R3.12			...	60

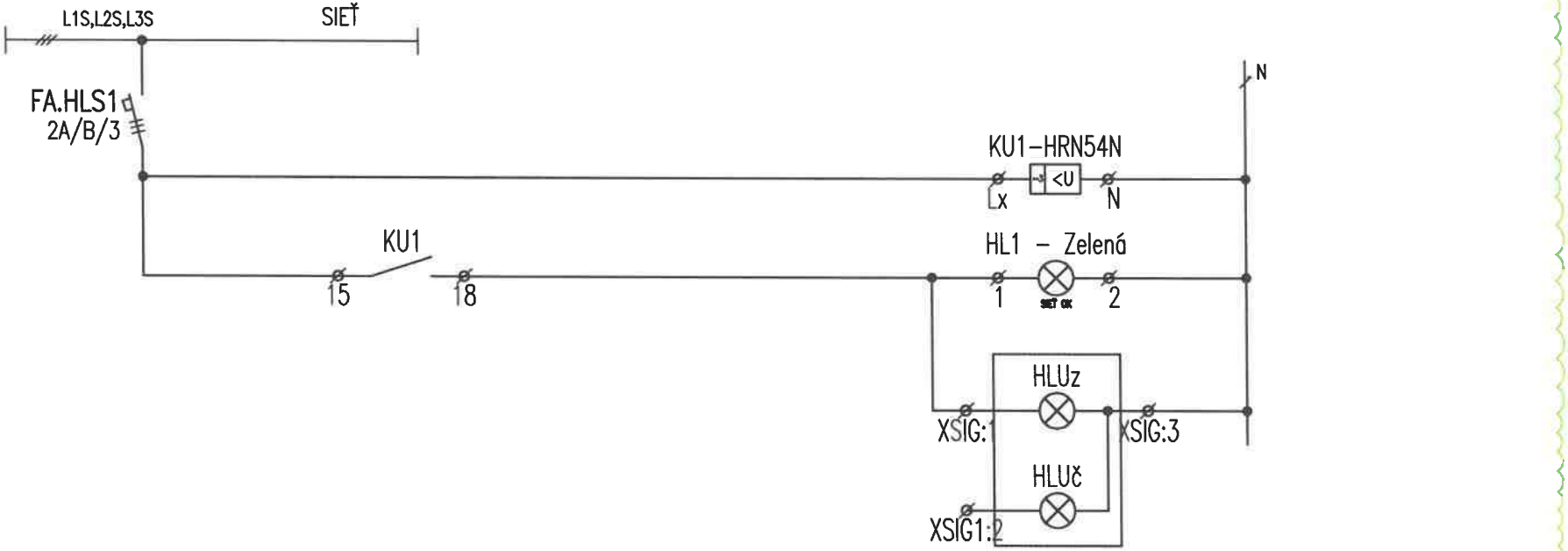

DOPLNENÁ SCHEMA SIGNALIZACIE

SPRACOVATEL:	AUTOR:	OBJEKT:	DÁTUM: 02/2026	MIERKA: –	LIST: 4/4	Č.ZÁK.:	Č.VÝKRESU:
	DGA	SO 02 HLAVNÝ OBJEKT – DOSTAVBA NsP	ROZVÁDZAČ R0.2			274	31

ZMENOVÝ LIST	
Číslo zmenového konania:	***06I/2024***
Dátum zahájenia konania:	*13.03.2026*

Zmenové konanie v zmysle ZoD čl. 9 ZMENY DIELA

ČASŤ A – ŽIADOSŤ

☐ ***POKYN OBJEDNÁVATEĽA NA VYKONANIE ZMENY DIELA***

☒ ***ŽIADOSŤ OBJEDNÁVATEĽA O PREDLOŽENIE NÁVRHU NA VYKONANIE ZMENY***

(Prosím dodržať štruktúru vo vzťahu ku každému dôvodu, na základe ktorého bolo potrebné vykonať naviac práce /poníženie pôvodne plánované prác.)

Stavba:	*Dostavba a rekonštrukcia lôžkovej časti NsP Spišská Nová Ves, a.s.*
Objednávateľ:	*Nemocnica s poliklinikou Spišská Nová Ves, a.s.*
Zhotoviteľ:	*Adifex, a. s., Mostová 2, 811 02 Bratislava,*
Číslo zmluvy o dielo	*ZMLUVA O DIELO Č. POO-SNN-STA-0001*
STAVEBNÝ OBJEKT:	*SO 02 Hlavný stavebný objekt - dostavba NsP*
ČASŤ STAVBY:	*E4 Elektroinštalácia - silnoprúd*
Návrh predkladá: *(funkcia a podpis osoby podkladajúcej návrh)*	*Ing. Viktor Korba* [redacted] *Zástupca objednávateľa*

Opis navrhovaných prác a postup ich vykonania:

(Tu popíšte vecne, jasne a technicky aké zmeny je potrebné vykonať, menej + naviac práce

Predmetom tohto zmenového listu je úprava vyzbrojenia elektrických rozvádzačov tak, aby došlo k zosúladeniu všetkých častí dokumentácie k elektroinštalácii a odstránili sa chyby a/alebo prípadné rozpory vzájomne, resp. Voči platným technickým normám. Bez vykonania vybraných zmien by dielo nebolo možné získať kladné stanovisko oprávnenej právnickej osoby (technickú inšpekciu) a teda ho následne po realizácii skolaudovať a uviesť do bezpečnej prevádzky. Ďalej sa vykonávajú zmeny, ktoré odstraňujú chyby v RPD - dopĺňajú sa rôzne komponenty, ktoré sú nevyhnutné pre riadne fungovanie diela ako celku. Konkrétne sa jedná o revíziu rozvádzačov R0.2 -TECH, R4-VZT, R-Exterier a doplnenie nových rozvádzačov R0.2-TECH-F, R4-VZT-F, kedy v: R0.2-TECH a R4-VZT sa menia dimenzie vybraných prívodných a vývodných vedení, menia sa úrovne istenia pre vybrané obvody, upravujú sa prúdové chrániče na prúdové chrániče typu "A". Dopĺňajú sa vývody pre napájanie systémov a technologických zariadení, ktoré v pôvodnej dokumentácii chýbali, resp. sa menia ich výkony tam, kde boli chybne uvedené. Ďalej sa presúvajú podpäťové cievky pre funkciu Central Stop a Total Stop z prívodu do rozvádzača už na vývodovú stranu rozvádzačov RH_S, RH_D a mení sa zapojenie signalizácie prítomnosti napätia z jednotlivých sietí. Z oboch rozvádzačov sa zároveň presúva napojenie všetkých požiarnotechnických zariadení do novovytvorených rozvádzačov označených ako "F", vyhotovených v požiarne odolnom vyhotovení skrine.

R0.2-TECH-F a R4-VZT-F vznikajú ako nové rozvádzače, do ktorých sa presúvajú z pôvodných rozvádzačov vývody pre napojenie všetkých požiarnotechnických zariadení v budove. Jedná sa o požiarne vetrania, ovládanie klapiek k nim, výťahy a požiarne čerpadlo. Predmetné rozvádzače sú navrhnuté v požiarne odolnom vyhotovení skríň tak, aby zabezpečili prevádzku PTZ počas doby uvažovanej v projekte požiarnej ochrany ako potrebnej na chod týchto zariadení aj v prípade požiaru objektu. Oba rozvádzače majú novovytvorené prívody priamo z hlavného rozvádzača RH-D. Zároveň s presunom prvkov istenia vývodov sa tieto upravujú / dopĺňajú napríklad o komponenty motorových spúšťí tak, aby bolo možné bezpečne zopnúť zariadenia požiarneho vetrania pri zohľadnení ich nábehových prúdov. R-Exterier sa mení dimenzia prívodného káblu a upravujú sa prúdové chrániče na prúdové chrániče typu "A"

Vplyv zmeny na ČASOVÝ HARMONOGRAN PRÁC

☒ *Bez dopadu na zmluvný HMG*

☐ *Má vplyv na HMG a je potrebná úprava Časového harmonogramu*

Popis dopadu zmeny na Časový harmonogram:

(Tu popíšte vecne, jasne aké zmeny nastanú v HMG prác)
Uvedená zmena nemá vplyv na časový harmonogram

Vplyv zmeny na PEKTOVÚ DOKUMENTÁCIU

☐ *Bez dopadu na projektovú dokumentáciu*

☒ *Má vplyv na projektovú dokumentáciu*

Popis dopadu na projektovú dokumentáciu:

(Tu popíšte vecne, jasne aké zmeny nastanú v PD)
Revízia výkresov:
SO-02_E.4_RP_ELI-SIL_32_Rozvadzac R0.2-TECH_REV04 (.dwg, .pdf)
SO-02_E.4_RP_ELI-SIL_62_Rozvadzac R4-VZT_REV04 (.dwg, .pdf)
SO-02_E.4_RP_ELI-SIL_65_Rozvadzac R-EXTERIER_REV04 (.dwg, .pdf)
SO-02_E.4_RP_ELI-SIL_65_Rozvadzac R-EXTERIER_REV04 (.dwg, .pdf)
SO-02_E.4_RP_ELI-SIL_65_Rozvadzac R-EXTERIER_REV04 (.dwg, .pdf)

Vplyv zmeny na CENU DIELA

☐ *Bez dopadu na cenu Diela*

☒ *Má dopad na cenu Diela (Podrobný rozpočet je v prílohe Návrhu na zmenu)*

PREVZAL ZA ZHOTOVITEĽA:

Podpis oprávnenej osoby:
Ing. Jaroslav Líška

[redacted]

IČO: 46715894

Dátum: 13 -03- 2026

ZMENOVÝ LIST	
Číslo zmenového konania:	**06/2024**
Dátum zahájenia konania:	*24.03.2026*

Zmenové konanie v zmysle ZoD čl. 9 ZMENY DIELA

ČASŤ B – NÁVRH ZHOTOVITEĽA NA VYKONANIE ZMENY

☒ ***NÁVRH ZHOTOVITEĽA NA VYKONANIE ZMENY k ŽIADOSTI OBJEDNÁVATEĽA***

☐ ***ZMENA NAVRHOVANÁ ZHOTOVITEĽOM***

(Zhotoviteľ predloží návrh k žiadosti objednávateľa, alebo na základe oprávnenia predkladá svoj návrh na zmenu..)

Stavba:	*Dostavba a rekonštrukcia lôžkovej časti NsP Spišská Nová Ves, a.s.*
Objednávateľ:	*Nemocnica s poliklinikou Spišská Nová Ves, a.s.*
Zhotoviteľ:	*Adifex, a. s., Mostová 2, 811 02 Bratislava,*
Číslo zmluvy o dielo	*ZMLUVA O DIELO Č. POO-SNN-STA-0001*
STAVEBNÝ OBJEKT:	*SO 02 Hlavný stavebný objekt - dostavba NsP*
ČASŤ STAVBY:	*E4 Elektroinštalácia - si* [redacted]
Návrh predkladá: *(funkcia a podpis osoby podkladajúcej návrh)*	*Ing. Jaroslav Líška* *Zástupca zhotoviteľa*

Opis navrhovaných prác a postup ich vykonania:

Tu popíšte vecne, jasne a technicky aké zmeny je potrebné vykonať, menej + naviac práce

Predmetom tohto zmenového listu je úprava vyzbrojenia elektrických rozvádzačov tak, aby došlo k zosúladeniu všetkých častí dokumentácie k elektroinštalácii a odstránili sa chyby a/alebo prípadné rozpory vzájomne, resp. Voči platným technickým normám. Bez vykonania vybraných zmien by dielo nebolo možné získať kladné stanovisko oprávnenej právnickej osoby (technickú inšpekciu) a teda ho následne po realizácii skolaudovať a uviesť do bezpečnej prevádzky. Ďalej sa vykonávajú zmeny, ktoré odstraňujú chyby v RPD - dopĺňajú sa rôzne komponenty, ktoré sú nevyhnutné pre riadne fungovanie diela ako celku. Konkrétne sa jedná o revíziu rozvádzačov R0.2 -TECH, R4-VZT, R-Exterier a doplnenie nových rozvádzačov R0.2-TECH-F, R4-VZT-F, kedy v:

R0.2-TECH a R4-VZT sa menia dimenzie vybraných prívodných a vývodných vedení, menia sa úrovne istenia pre vybrané obvody, upravujú sa prúdové chrániče na prúdové chrániče typu "A". Dopĺňajú sa vývody pre napájanie systémov a technologických zariadení, ktoré v pôvodnej dokumentácii chýbali, resp. sa menia ich výkony tam, kde boli chybne uvedené. Ďalej sa presúvajú podpäťové cievky pre funkciu Central Stop a Total Stop z prívodu do rozvádzača už na vývodovú stranu rozvádzačov RH_S, RH_D a mení sa zapojenie signalizácie prítomnosti napätia z jednotlivých sietí. Z oboch rozvádzačov sa zároveň presúva napojenie všetkých požiarnotechnických zariadení do novovytvorených rozvádzačov označených ako "F", vyhotovených v požiarne odolnom vyhotovení skrine.

R0.2-TECH-F a R4-VZT-F vznikajú ako nové rozvádzače, do ktorých sa presúvajú z pôvodných rozvádzačov vývody pre napojenie všetkých požiarnotechnických zariadení v budove. Jedná sa o požiarne vetrania, ovládanie klapiek k nim, výťahy a požiarne čerpadlo. Predmetné rozvádzače sú navrhnuté v požiarne odolnom vyhotovení skríň tak, aby zabezpečili prevádzku PTZ počas doby uvažovanej v projekte požiarnej ochrany ako potrebnej na chod týchto zariadení aj v prípade požiaru objektu. Oba rozvádzače majú novovytvorené prívody priamo z hlavného rozvádzača RH-D. Zároveň s presunom prvkov istenia vývodov sa tieto upravujú / dopĺňajú napríklad o komponenty motorových spúšťí tak, aby bolo možné bezpečne zopnúť zariadenia požiarneho vetrania pri zohľadnení ich nábehových prúdov.R-Exterier sa mení dimenzia prívodného káblu a upravujú sa prúdové chrániče na prúdové chrániče typu "A"

Vplyv zmeny na ČASOVÝ HARMONOGRAN PRÁC

☒ *Bez dopadu na zmluvný HMG*

☐ *Má vplyv na HMG a je potrebná úprava Časového harmonogramu*

Popis dopadu zmeny na Časový harmonogram:

(Tu popíšte vecne, jasne aké zmeny nastanú v HMG prác)
Uvedená zmena nemá vplyv na časový harmonogram

Vplyv zmeny na PROJEKTOVÚ DOKUMENTÁCIU

☐ *Bez dopadu na projektovú dokumentáciu*

☒ *Má vplyv na projektovú dokumentáciu (návrh na zmenu HMG)*

Popis dopadu na projektovú dokumentáciu:

(Tu popíšte vecne, jasne aké zmeny nastanú v PD)
Revízia výkresov:
SO-02_E.4_RP_ELI-SIL_32_Rozvadzac R0.2-TECH_REV04 (.dwg, .pdf)
SO-02_E.4_RP_ELI-SIL_62_Rozvadzac R4-VZT_REV04 (.dwg, .pdf)
SO-02_E.4_RP_ELI-SIL_65_Rozvadzac R-EXTERIER_REV04 (.dwg, .pdf)
SO-02_E.4_RP_ELI-SIL_65_Rozvadzac R-EXTERIER_REV04 (.dwg, .pdf)
SO-02_E.4_RP_ELI-SIL_65_Rozvadzac R-EXTERIER_REV04 (.dwg, .pdf)

Vplyv zmeny na CENU DIELA

☐ *Bez dopadu na cenu Diela*

☒ *Má dopad na cenu Diela (Podrobný rozpočet je v prílohe Návrhu na zmenu)*

Celková cena zmeny bez DPH	***16 133,80 €***
Z toho naviac práce:	***16 133,80 €***
Z toho menej práce:	***0,00 €***

PREVZAL ZA OBJEDNÁVATEĽA:

Podpis oprávnenej osoby:
Ing. Miroslav Stanko
ENTO, spol. s r. o. Košice

Ing. Miroslav STANKO stavebný dozor SKSI

Dátum: 24-03-2026

[redacted]

ZMENOVÝ LIST	
Číslo zmenového konania:	***06I/2024***
Dátum zahájenia konania:	*27.03.2026*

Zmenové konanie v zmysle ZoD čl. 9 ZMENY DIELA

ČASŤ C – ROZHODNUTIE O NÁVRHU

Stavba:	*Dostavba a rekonštrukcia lôžkovej časti NsP Spišská Nová Ves, a.s.*
Objednávateľ:	*Nemocnica s poliklinikou Spišská Nová Ves, a.s.*
Zhotoviteľ:	*Adifex, a. s., Mostová 2, 811 02 Bratislava,*
Číslo zmluvy o dielo	*ZMLUVA O DIELO Č. POO-SNN-STA-0001*
STAVEBNÝ OBJEKT:	*SO 02 Hlavný stavebný objekt - dostavba NsP*
ČASŤ STAVBY:	*E4 Elektroinštalácia - silnoprúd*
Návrh predkladá: *(funkcia a podpis osoby podkladajúcej návrh)*	*Ing. Viktor Korba* *Zástupca objednávateľa* [redacted]

Opis navrhovaných prác a postup ich vykonania:

Tu popíšte vecne, jasne a technicky aké zmeny je potrebné vykonať, menej + naviac práce

Predmetom tohto zmenového listu je úprava vyzbrojenia elektrických rozvádzačov tak, aby došlo k zosúladeniu všetkých častí dokumentácie k elektroinštalácii a odstránili sa chyby a/alebo prípadné rozpory vzájomne, resp. Voči platným technickým normám. Bez vykonania vybraných zmien by dielo nebolo možné získať kladné stanovisko oprávnenej právnickej osoby (technickú inšpekciu) a teda ho následne po realizácii skolaudovať a uviesť do bezpečnej prevádzky. Ďalej sa vykonávajú zmeny, ktoré odstraňujú chyby v RPD - dopĺňajú sa rôzne komponenty, ktoré sú nevyhnutné pre riadne fungovanie diela ako celku. Konkrétne sa jedná o revíziu rozvádzačov R0.2 -TECH, R4-VZT, R-Exterier a doplnenie nových rozvádzačov R0.2-TECH-F, R4-VZT-F, kedy v:

R0.2-TECH a R4-VZT sa menia dimenzie vybraných prívodných a vývodných vedení, menia sa úrovne istenia pre vybrané obvody, upravujú sa prúdové chrániče na prúdové chrániče typu "A". Dopĺňajú sa vývody pre napájanie systémov a technologických zariadení, ktoré v pôvodnej dokumentácii chýbali, resp. sa menia ich výkony tam, kde boli chybne uvedené. Ďalej sa presúvajú podpäťové cievky pre funkciu Central Stop a Total Stop z prívodu do rozvádzača už na vývodovú stranu rozvádzačov RH_S, RH_D a mení sa zapojenie signalizácie prítomnosti napätia z jednotlivých sietí. Z oboch rozvádzačov sa zároveň presúva napojenie všetkých požiarnotechnických zariadení do novovytvorených rozvádzačov označených ako "F", vyhotovených v požiarne odolnom vyhotovení skrine.

R0.2-TECH-F a R4-VZT-F vznikajú ako nové rozvádzače, do ktorých sa presúvajú z pôvodných rozvádzačov vývody pre napojenie všetkých požiarnotechnických zariadení v budove. Jedná sa o požiarne vetrania, ovládanie klapiek k nim, výťahy a požiarne čerpadlo. Predmetné rozvádzače sú navrhnuté v požiarne odolnom vyhotovení skríň tak, aby zabezpečili prevádzku PTZ počas doby uvažovanej v projekte požiarnej ochrany ako potrebnej na chod týchto zariadení aj v prípade požiaru objektu. Oba rozvádzače majú novovytvorené prívody priamo z hlavného rozvádzača RH-D. Zároveň s presunom prvkov istenia vývodov sa tieto upravujú / dopĺňajú napríklad o komponenty motorových spúští tak, aby bolo možné bezpečne zopnúť zariadenia požiarneho vetrania pri zohľadnení ich nábehových prúdov.

R-Exterier sa mení dimenzia prívodného káblu a upravujú sa prúdové chrániče na prúdové chrániče typu "A"

Vplyv zmeny na ČASOVÝ HARMONOGRAN PRÁC

☒ Bez dopadu na zmluvný HMG

☐ Má vplyv na HMG a je potrebná úprava Časového harmonogramu

Popis dopadu zmeny na Časový harmonogram:

(Tu popíšte vecne, jasne aké zmeny nastanú v HMG prác)
Uvedená zmena nemá vplyv na časový harmonogram

Vplyv zmeny na PROJEKTOVÚ DOKUMENTÁCIU

☐ Bez dopadu na projektovú dokumentáciu

☒ Má vplyv na projektovú dokumentáciu

Popis dopadu na projektovú dokumentáciu:

(Tu popíšte vecne, jasne aké zmeny nastanú v PD
Revízia výkresov:
SO-02_E.4_RP_ELI-SIL_32_Rozvadzac R0.2-TECH_REV04 (.dwg, .pdf)
SO-02_E.4_RP_ELI-SIL_62_Rozvadzac R4-VZT_REV04 (.dwg, .pdf)
SO-02_E.4_RP_ELI-SIL_65_Rozvadzac R-EXTERIER_REV04 (.dwg, .pdf)
SO-02_E.4_RP_ELI-SIL_65_Rozvadzac R-EXTERIER_REV04 (.dwg, .pdf)
SO-02_E.4_RP_ELI-SIL_65_Rozvadzac R-EXTERIER_REV04 (.dwg, .pdf)

Vplyv zmeny na CENU DIELA

☐ Bez dopadu na cenu Diela

☒ Má dopad na cenu Diela (Podrobný rozpočet je v prílohe Návrhu na zmenu)

Celková cena zmeny bez DPH:	***16 133,80 €***
Z toho naviac práce:	***16 133,80 €***
Z toho menej práce:	***0,00 €***

VYJADRENIE PROJEKTANTA :

Identifikačné údaje projektanta:	*„DGA" DESIGN GRAFIC ARCHITECTURE, s.r.o., IČO 36 514 241*
Titul, meno, priezvisko, oprávnenej osoby	*Ing. Mgr. art. Radovan Gonos*

S predkladaným návrhom na zmenu rozsahu plnenia Zmluvy o dielo:

X Súhlasím

☐ ~~Nesúhlasím~~

Tu uvedie podrobnosti k vyjadreniu:

S predmetnými zmenami súhlasím, nakoľko odstraňujú nezrovnalosti v PD, dopĺňajú resp. upravujú chýbajúce komponenty sústavy tak, aby táto bola technologicky správna a umožnila tak bezpečnú a spoľahlivú prevádzku v súlade s platnými technickými predpismi. Vykonanie daných zmien je nevyhnutné, nakoľko bez nich by dielo nebolo v súlade s platnými normami, resp. by nebolo plne funkčné tak, ako RPD predpokladá.

Dátum vyjadrenia: 27-03

Podpis oprávnenej osoby:



Klasifikácia zmeny:
(označiť iba jedno konkrétne písmeno zodpovedajúce dôvodu predloženia návrhu na zmenu rozsahu plnenia(ďalej len "návrh").

☐	a) návrh z dôvodu chýbajúcich prác, ktoré neboli súčasťou verejným obstarávateľom zverejneného a zhotoviteľom oceneného výkazu výmer, avšak pre dokončenie diela je ich realizácia nevyhnutná *(ide o zmenu zmluvy podľa § 18 ods. 3 zákona o verejnom obstarávaní)*
☒	b) návrh z dôvodu nemožnosti dodať / zapracovať pôvodné riešenie navrhnuté projektantom pričom projektant pri dodržaní odbornej starostlivosti o takejto potrebe mohol v čase spracovania PD vedieť (napr. nedôsledne vykonal obhliadku stavby alebo nevykonal potrebné sondy, ktoré by mohli odhaliť túto potrebu; tzv. chyby projektu) *(ide o zmenu zmluvy podľa § 18 ods. 3 zákona o verejnom obstarávaní)*
☐	c) návrh z dôvodu nemožnosti dodať / zapracovať pôvodné riešenie navrhnuté projektantom a ocenené zhotoviteľom, pričom projektant pri dodržaní odbornej starostlivosti o takejto potrebe nemohol v čase spracovania PD vedieť *(napr. vykonal sondy, ktoré neodhalili túto potrebu alebo z objektívnych dôvodov nebolo možné vykonať sondy, ktoré by túto potrebu odhalili)* *(ide o zmenu zmluvy podľa § 18 ods. 1 písm. b) zákona o verejnom obstarávaní)*
☐	d) návrh z dôvodu nemožnosti dodať / zapracovať pôvodné riešenie navrhnuté projektantom a ocenené zhotoviteľom, pričom zmeny vyplynula z okolností, ktoré projektant ani verejný obstarávateľ nemohli pri vynaložení náležitej starostlivosti predvídať a zmenou sa nemení charakter zmluvy *(napr. napriek vykonaným sondám sa podložie správa inak ako geologický prieskum predpokladal)* *(ide o zmenu zmluvy podľa § 18 ods. 1 písm. c) zákona o verejnom obstarávaní)*
☐	e) návrh z dôvodu nemožnosti dodať / zapracovať pôvodné riešenie navrhnuté projektantom a ocenené zhotoviteľom *(napr. nadväzujúce materiály, o ktorých výmene sa neuvažovalo sú v zlom stave a nie je možné do nich kotviť / nadväzovať / pripájať navrhnuté materiály a pod.)* *(ide o zmenu zmluvy podľa § 18 ods. 3 zákona o verejnom obstarávaní)*
☐	f) návrh z dôvodu potreby zmeny projektantom alebo uchádzačom navrhnutého materiálu, pričom sa plne zachováva ekonomická rovnováha zmluvy *(ide o zmenu zmluvy podľa § 18 ods. 1 písm. e) zákona o verejnom obstarávaní)*
☐	g) návrh z dôvodu poskytnutia podstatne výhodnejších podmienok ako pri pôvodnom materiáli/výrobku/tovare *(napr. predĺžená záruka, náhrada prispeje k zníženiu nákladov objednávateľa pri jej inštalácii, alebo pri spustení do prevádzky, alebo pri užívaní, alebo pri údržbe, a pod., výhodnejšie podmienky musia byť deklaratórne uvedené v časti návrhu "Konkrétne zdôvodnenie zmeny")* *(ide o zmenu zmluvy podľa § 18 ods. 1 písm. c) zákona o verejnom obstarávaní)*
☐	h) návrh z dôvodu zmeny legislatívy *(zmena musí prispieť k súladu projektu so zmenenou legislatívou, čo musí byť deklaratórne uvedené v časti návrhu "Konkrétne zdôvodnenie zmeny, ide napr. o navýšenie počtu, resp. zvýšenie kvalitatívnych parametrov pôvodných materiálov/výrobkov/tovarov a pod.)*
☐	i) odstránenie zistených zrejmých chýb v písaní *(nepodstatná zmena/oprava označenia/názvu materiálu/výrobku/tovaru resp. výrobcu v zmluvnom rozpočte, nejedná sa o zámenu pôvodného materiálu/výrobku/tovaru, resp. výrobcu)* *(ide o zmenu zmluvy podľa § 18 ods. 1 písm. e) zákona o verejnom obstarávaní)*
☐	j) iné:

VYJADRENIE STAVEBNÉHO DOZORU:

Identifikačné údaje dozora:	*ENTO, spol. s r. o. Košice, IČO 31 656 552*
Titul, meno, priezvisko, oprávnenej osoby	*Ing. Miroslav Stanko*

S predkladaným návrhom na zmenu rozsahu plnenia Zmluvy o dielo:

X Súhlasím

☐ ~~Nesúhlasím~~

Tu uvedie podrobnosti k vyjadreniu:

S vykonaním daných zmien súhlasím, keďže zabezpečia zosúladenie stavu RPD s platnou legislatívou, odstránia sa tým vyššie popísané chyby v dokumentácii a zabezpečia, aby bolo dielo ako celok spôsobilé riadnej a bezpečnej prevádzky v súlade s v PD zamýšľaným spôsobom prevádzky.

Dátum vyjadrenia: 27-03-2026

Podpis oprávnenej osoby:

Ing. Miroslav STANKO stavebný dozor

[redacted]

VYJADRENIE OSOBY ZODPOVEDNEJ ZA VEREJNÉ OBSTARÁVANIE:

Identifikačné údaje:	*HAVEL & PARTNERS s.r.o., advokátska kancelária, IČO 36 856 584*
Titul, meno, priezvisko, oprávnenej osoby	*Mgr. Ondřej Majer*

Môže mať navrhovaná zmena vplyv na poradie ponúk predložených vo verejnom obstarávaní:

☐ ~~áno~~

X nie

Tu uveďte ako ste dospeli k danému záveru (napr. prepočítali ste pôvodné ponuky po zmene množstiev; potreba nemohla byť známa v čase obstarávania; ide len o zmenu materiálov v rovnakej cenovej hladine a pod):

Celkové vyčíslenie prác osobitne za každý dôvod:

Klasifikácia dôvodu	Celková hodnota zmeny v € bez DPH	% vyjadrenie oproti hodnote Zmluvy o dielo
Zmena zmluvy podľa § 18 ods. 1 písm. b)		
- z toho naviac práce		
- z toho menej práce		
Zmena zmluvy podľa § 18 ods. 1 písm. c)		
- z toho naviac práce		
- z toho menej práce		
Zmena zmluvy podľa § 18 ods. 1 písm. e)		
- z toho naviac práce		
- z toho menej práce		
Zmena zmluvy podľa § 18 ods. 3	***16 133,80 €***	***0,0589 %***
- z toho naviac práce	***16 133,80 €***	
- z toho menej práce	***0,00 €***	

S predkladaným návrhom na zmenu rozsahu plnenia Zmluvy o dielo:

X Súhlasím

☐ ~~Nesúhlasím~~

Tu uvedie podrobnosti k vyjadreniu:

Jedná sa o zmeny v súlade s § 18 ods. 3 ZVO (t.j. tzv. zmeny de minimis), kedy sú naplnené všetky zákonné podmienky takejto zmeny."

Dátum vyjadrenia: 27-03-2026

Podpis oprávnenej oso[redacted]lava

HAVEL & PARTNERS s.r.o.
[redacted]
IČO: 36856584, IČ DPH: SK2022551817

ROZHODNUTIE OBJEDNÁVATEĽA:

☒ OBJEDNÁVATEĽ SO ZMENOU SÚHLASÍ A DÁVA POKYN NA VYKONANIE ZMENY DIELA

☐ OBJEDNÁVATEĽ NÁVRH NA ZMENU ŽIADA ZMENIŤ

☐ OBJEDNÁVATEĽ NÁVRH NA ZMENU RUŠÍ

PODPIS ZÁSTUPCU OBJEDNÁVATEĽA

Titul, meno a priezvisko zástupcu:	*Ing. Lukáš Dinda*
Pracovná funkcia zástupcu:	*Zástupca objednávateľa*
Dátum:	2
Podpis:	

[redacted]Ves
IČO: 36597350, DIČ: 2022064781
IČ DPH: SK7020000669

Zhotoviteľ svojím podpisom súhlasí a potvrdzuje prevzatie Zmenového listu.

PODPIS ZÁSTUPCU ZHOTOVITEĽA:

Titul, meno a priezvisko zástupcu:	*Ing. Martin Laurinčík*
Pracovná funkcia zástupcu:	[redacted]
Dátum:	
Podpis:	

Zoznam príloh:

1. *Zápis SD*
2. *Rozpočet*
3. *PD*
   - *SO-02_E.4_RP_ELI-SIL_32_Rozvadzac R0.2-TECH_REV04* (.dwg, .pdf)
   - *SO-02_E.4_RP_ELI-SIL_62_Rozvadzac R4-VZT_REV04* (.dwg, .pdf)
   - *SO-02_E.4_RP_ELI-SIL_65_Rozvadzac R-EXTERIER_REV04* (.dwg, .pdf)
   - *SO-02_E.4_RP_ELI-SIL_65_Rozvadzac R-EXTERIER_REV04* (.dwg, .pdf)
   - *SO-02_E.4_RP_ELI-SIL_65_Rozvadzac R-EXTERIER_REV04* (.dwg, .pdf)

Denné záznamy stavby: List č.: 2318732 Dátum

POČASIE: 0° – 15°C 9.3.2026
PRACOVNÁ DOBA: 7–17 HOD
STROJE A MECHANIZMY: 2 TRAKTOR, 1 PÁSOVÝ, 1 UĽC, 1 OSTATNÉ

PRACOVNÍCI: 6 MURÁROV, 9 MONTÁŽNIKOV, 11 ELEKTRIKÁROV, 2 KANALIZÁCIA, 4 ZEMNÍCI, 3 ZÁMOČNÍCI, 15 KUCHÁROV, 8 MONTÁŽ, 11 PLATENÍ, 2 ZEDNÍCI, 5 STAVEBNÍ, 4 ELEKTRIKÁRI, 2 ČLM, 9 PRACOVNÍCI, 3 UMÝVAČKY, 20 ELI PROFIGROUP, 5 HLAV, 5 DOMICA, 9 KRÁLOVIČ, 5 ATMOSFÉRA, 3 PRÍZEREL

DOTYKY FIRIEM:
- MAJSTER VOK 1. N.P. KÚ S.A.P.
- MAJSTER KANALIZÁCIU 911 2. A S.A.P.
- BETTO, ELI MONTÁŽ, ZEMNÍCI, ZÁMOČNÍCI, PLATENÍ,
- ELEKTRIKÁRI A MONTÁŽNÍCI PRÍSTUP POČAS OTVÁRACÍCH HODÍN OD 1.04
- MAJSTER DOMICA POČAS 1. OSE 2.N.P. IR. SOCLOV
- MAJSTER KANALIZÁCIU A ZEMNÍCI 1.P.P. OBEDIERKY
- MAJSTER KÚS POČAS STAVBY

[redacted]

ZÁZNAM STAVBYVEDÚCEHO 9.3.2026

OHĽADOM UKONČENIE ELEKTRICKEJ ROZVODOV POSLEDNÉHO KÚRENIA NA 1.N.P OSI 1-6/A-H, PRIESTOR MEDZI OSAMI NEBOLO.

[redacted]

ZÁZNAM TDI 10.3.2026

PREBERANÍ TS ROZVODOV PODLAHOVÉHO KÚRENIA NA 1.NP OSI 1-6/A-H VRÁTANE PRIESTORU MEDZI OSAMI.
ROZVODY SÚ NATLAKOVANÉ NA 6BAR, PONECHAŤ ICH NATLAKOVANÉ MIN. 48 HOD OD SKONČENIA POTERU.
PROTOKOL O TS PO 300 SKONČENÍ DOLOŽIŤ DO DAL.VÝK. AKO KĽÚČOVÝ

[redacted]

ZÁPIS TDI 10.3.2026

TDI ČAKÁ ZHOTOVITEĽA O PREDLOŽENIE CELKOVEJ ZOSTAVY NA REVÍZIE POZ. ZÁSOBOVAČOV, PO ZL OS D, E, G, H, F, I, J. VRÁTANE REVÍZIE VÝVODOV.

[redacted]

ROZPOČET - ZL č. 06I - Úprava vyzbrojenia elektrických rozvádzačov

Stavba : Dostavba a rekonštrukcia lôžkovej časti NsP v SNV

Objekt : SO 02 - Hlavný stavebný objekt - dostavba NsP

Časť : E.4 - Elektroinštalácia - silnoprúd

PČ	Typ	Kód	Popis	MJ	Množstvo	J.cena [EUR]	Cena celkom [EUR]
Náklady z rozpočtu							**16 133,80**
	D 1		**Rozvádzače**				**16 133,80**
13a	M	R0.2-TECH	*Cenový rozdiel na základe zmeny rozvádzača R0.2-TECH v zmysle jednopólovej schémy*	ks	1,000	[redacted]	
73a	M	R4-VZT	*Cenový rozdiel na základe zmeny rozvádzača R4-VZT v zmysle jednopólovej schémy*	ks	1,000		
367a	M	SCH1	*Cenový rozdiel na základe zmeny rozvádzača R-EXTERIER v zmysle jednopólovej schémy*	ks	1,000		
501	M	R0.2-TECH-F	*Rozvádzač R0.2-TECH-F v zmysle jednopólovej schémy*	ks	1,000		
502	M	R4-VZT-F	*Rozvádzač R4-VZT-F v zmysle jednopólovej schémy*	ks	1,000		

Podpis oprávnenej osoby:

Adifex, a.s.
Ing. Jaroslav Liška
Zástupca zhotoviteľa

Adifex [redacted] lava
IČO: 46715894 IČ [redacted] 2115

Dňa : 27-03-2026

Ing. Miros [redacted] KO stavebný dozor SKSI

Ento, spol. s r.o. Košice
Ing. Miroslav Stanko
Stavebný dozor

Dňa : 27-03-2026

[redacted]

UPOZORNENIE:
VSETKY NAVRHOVANÉ MATERIALY JE MOZNE NAHRADIT OBDOBNYMI MATERIALMI S PODOBNYMI STAVEBNOTECHNICKYMI A FYZIKALNYMI VLASTNOSTAMI INYCH CERTIFIKOVANYCH VYROBCOV !!!

schéma/plan

orientacia/orientation

revizia/revision	datum/date	obsah/contents
REVÍZIA 04	02/2026	Doplnenie informácie v poznámke: prúd. chrániče typu A, zrušené CS a TS, zrušená podp. cievka, zmeny istenia, doplnenie vývodov

investor/client		Jána Janského 1 052 01 Spišská Nová Ves	Miriama Letovanec Ing. Jaroslav Šipoš Ing. Viktor Korba Ing. Paulína Šťasná Ing. Marek Klimko
author/desinger	DutchHealthArchitects	Wilhelminakade 310 3072 AR Rotterdam The Netherlands www.dutchhealtharchitects.nl	
co-author/desinger	d.g.A. design graphic architecture s.r.o.	Sídlo: Jiráskova 38, Prešov Atelier: Popradská 80, Košice Tel: +421 55 644 4397 atelierdga@mail.t-com.sk	Ing.mgr.arch. Radovan Gonos Ing. Martin Kušnírik Ing. Peter Cimbal Ing. Matúš Chomjak Ing. Ľubomíra Šimková
vypracoval/drawn by	Montin s.r.o.	Žriedlová 28, Košice Tel: +421 55 550 16 12 montin@montin.sk www.montin.sk	Ing. Dana Wagnerová Ing. Jozef Király, PhD. Ing. Pavol Mlynár

generalny projektant/ general desinger	Ing.mgr.arch. Radovan Gonos
zodpovedny projektant/ responsibledesigner	Ing.Jozef Király, PhD.
hip/gpe	Ing.mgr.arch. Radovan Gonos

autorizácia/authorisation

[redacted]

projekt/project	DOSTAVBA A REKONŠTRUKCIA LOŽKOVEJ ČASTI NEMOCNICE S POLIKLINIKOU V SPIŠSKEJ NOVEJ VSI
miesto/place	Spišská Nová Ves, Jána Janského 1, 052 01 Katastrálne územie: Spišská Nová Ves Parcela č.: 1094/1, 1094/17, 1094/81, 1094/82, 1094/98, 1094/99, 1095, 1096, 9243/18
stavebný objekt/building	SO 02 HLAVNÝ OBJEKT - DOSTAVBA NsP
výkres/plan	Rozvádzač R0.2-TECH

mierka/scale	rozmer výkresu/plan dimension	výkres/plan
	A4x13	ELI-SIL-32

2	7	4	R	P	0	0	2	0	4	0	2	2	6		profesia/discipline	ELI-SIL
akcia/action			stupeň/stage		st.objekt/building			revizia/revision		datum/date				paré	číslo zákazky	

d.g.A. design graphic architecture s.r.o., Jiraskova 38, 080 05 Presov, atelier Popradska 80, 040 011 Kosice, zapisana v OR OS Presov, oddiel Sro, vlozka 17132/P, tel.+421 55 6444397, mail. atelierdga@mail.t-com.sk, ICO. 36 514 241, DIC. 202 214 2727

ROZVÁDZAČ R0.2–TECH

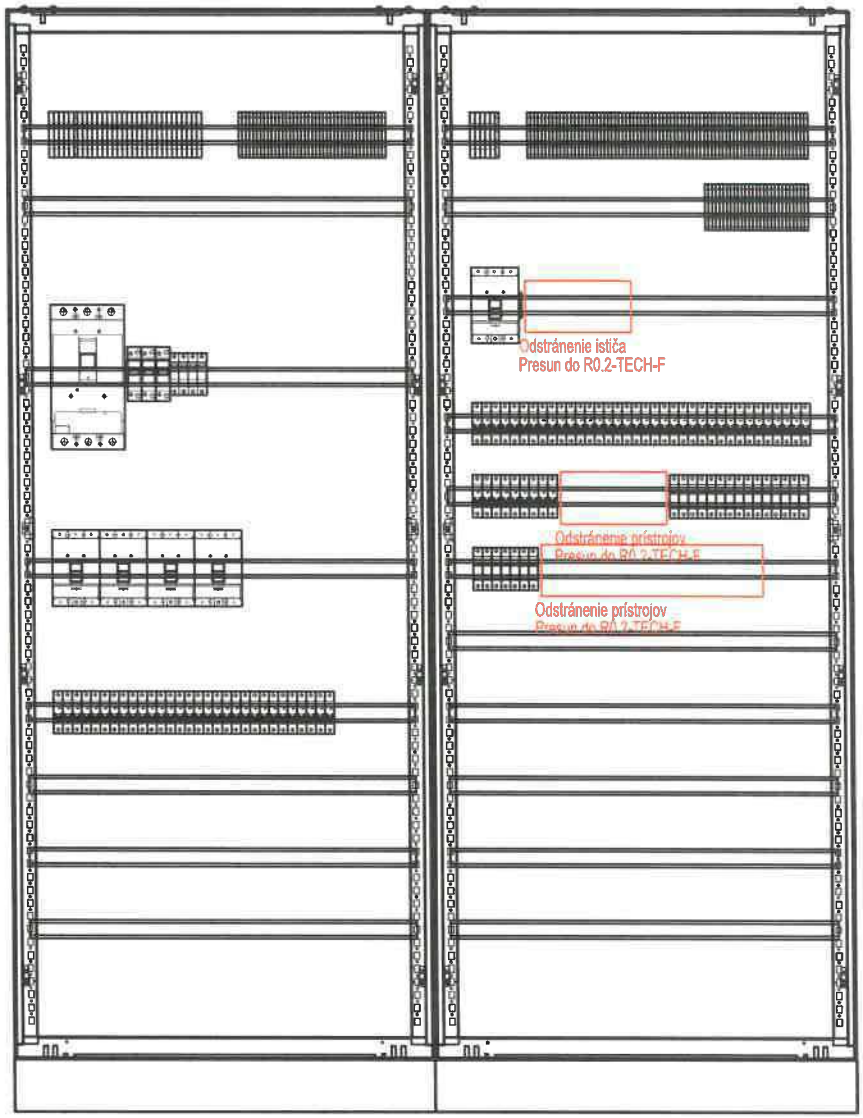

POZNÁMKA:

- VYHOTOVENÉ ROZVÁDZAČE MUSIA REŠPEKTOVAŤ PRÍSLUŠNÉ STAVEBNÉ OTVORY
- VŠETKY PRÚDOVÉ CHRÁNIČE V ROZVÁDZAČI BUDÚ TYPU A.

ROZVODNÝ SYSTÉM:
3NPE~50Hz, 400V,230V/TN–S

OCHRANNÉ OPATRENIA:
SAMOČINNÝM ODPOJENÍM NAPÁJANIA
DVOJITOU ALEBO ZOSILNENOU IZOLÁCIOU

ROZMER: 800+800x400x2000+100 (š x hl x v)
KRYTIE IP: 40/20
PRÍVODY/VÝVODY: ZHORA/ZHORA

SPRACOVATEL:	AUTOR:	OBJEKT:	DÁTUM: 02/2026	MIERKA: –	LIST: 2/13	Č.ZÁK.:	Č.VÝKRESU:
	DGA	SO 02 HLAVNÝ OBJEKT – DOSTAVBA NsP	ROZVÁDZAČ R0.2–TECH			274	32

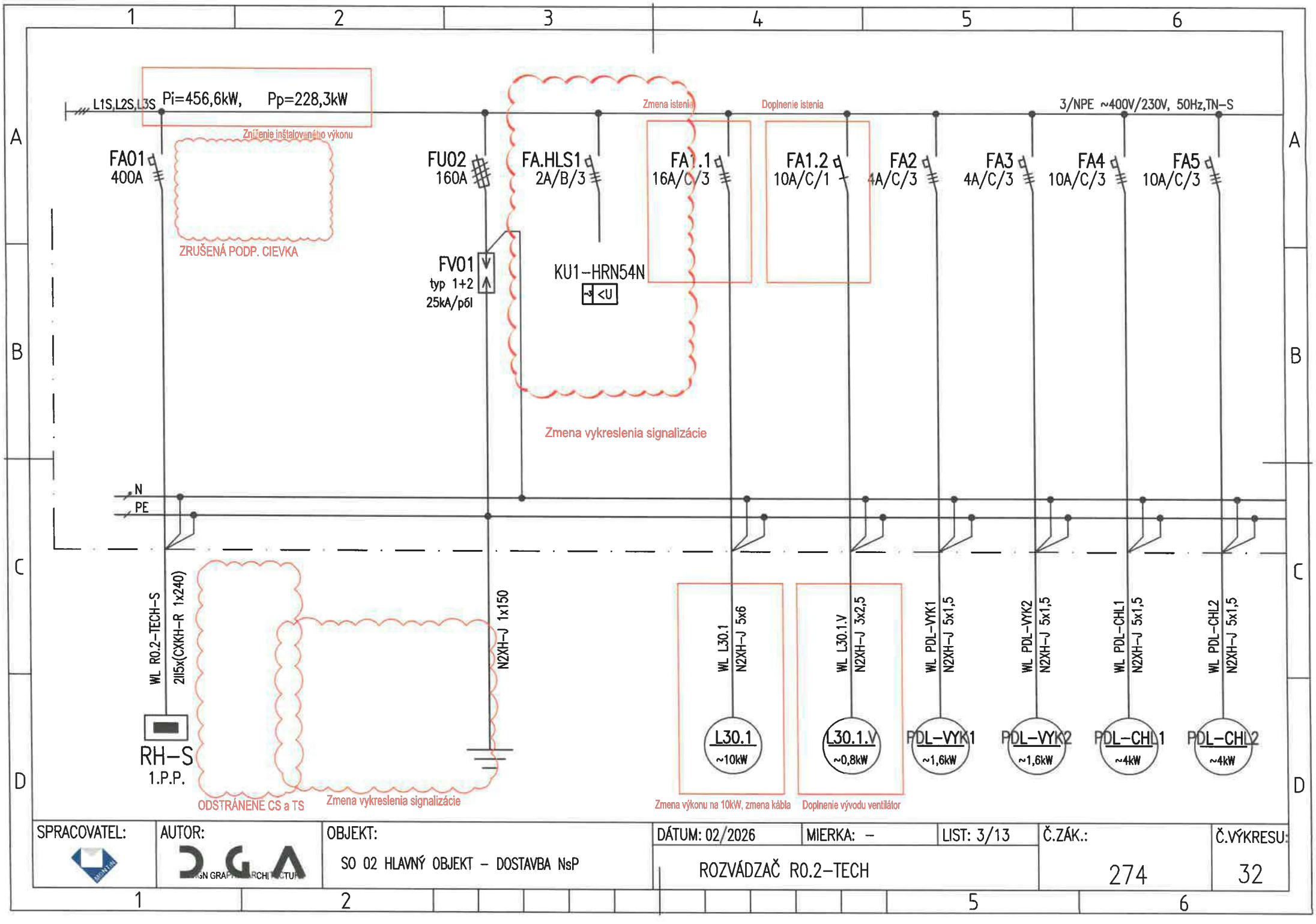

SPRACOVATEL:	AUTOR:	OBJEKT:	DÁTUM: 02/2026	MIERKA: –	LIST: 3/13	Č.ZÁK.:	Č.VÝKRESU:
	DGA	SO 02 HLAVNÝ OBJEKT – DOSTAVBA NsP	ROZVÁDZAČ R0.2-TECH			274	32

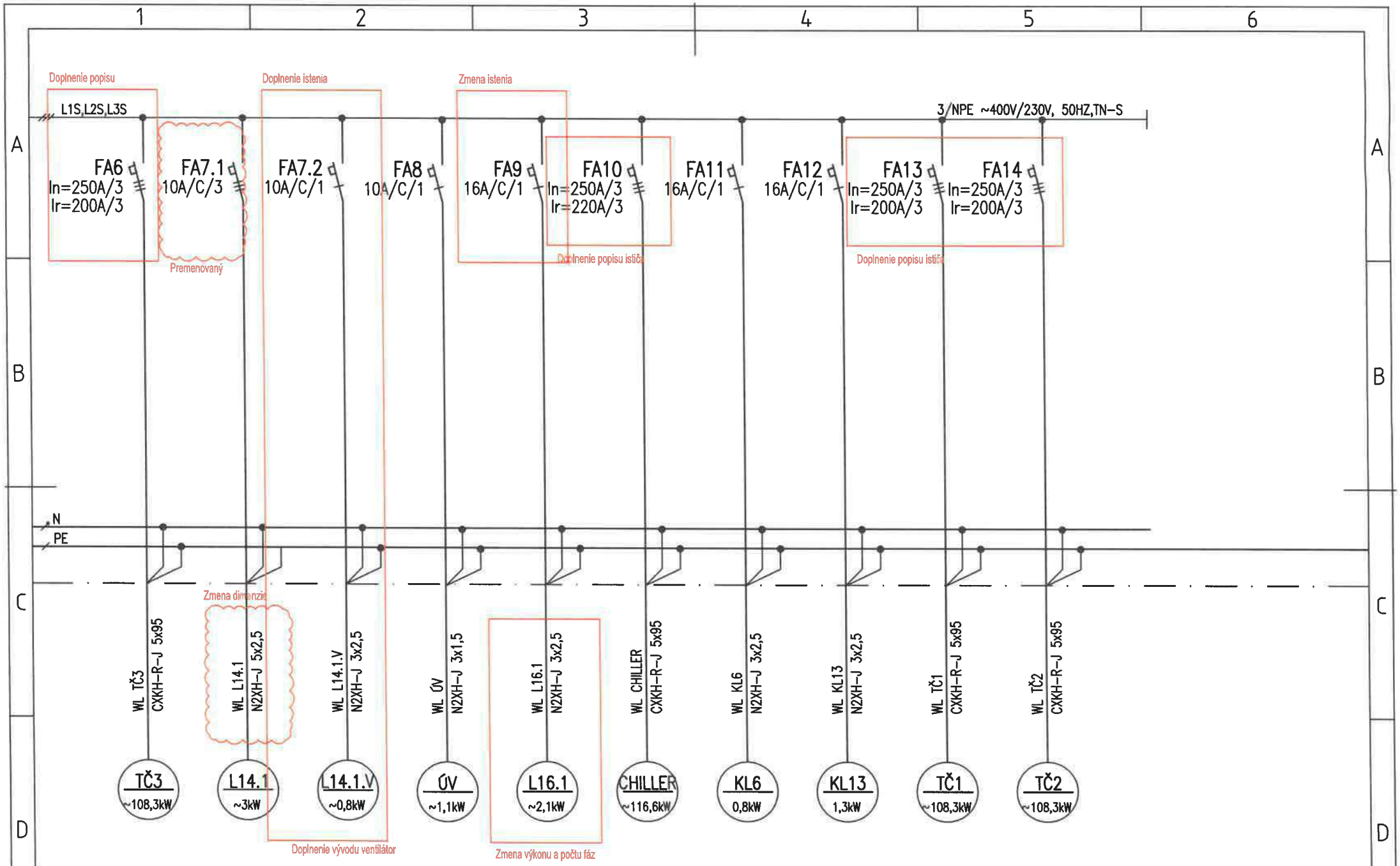

SPRACOVATEL:	AUTOR:	OBJEKT:	DÁTUM: 02/2026	MIERKA: –	LIST: 4/13	Č.ZÁK.:	Č.VÝKRESU:
	DGA	SO 02 HLAVNÝ OBJEKT – DOSTAVBA NsP	ROZVÁDZAČ R0.2-TECH			274	32

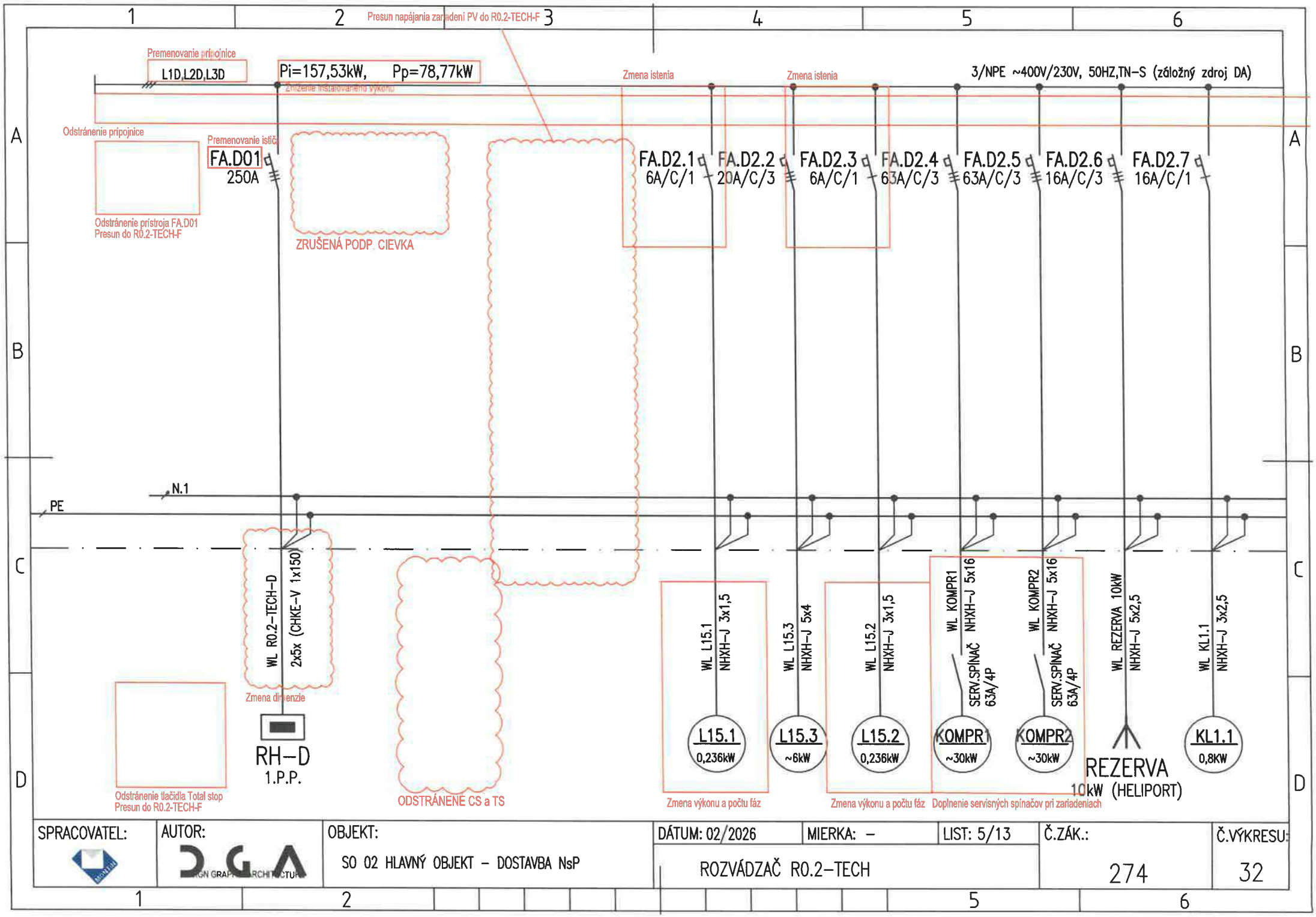

SPRACOVATEL:	AUTOR:	OBJEKT:	DÁTUM: 02/2026	MIERKA: –	LIST: 5/13	Č.ZÁK.:	Č.VÝKRESU:
	DGA	SO 02 HLAVNÝ OBJEKT – DOSTAVBA NsP	ROZVÁDZAČ R0.2–TECH			274	32

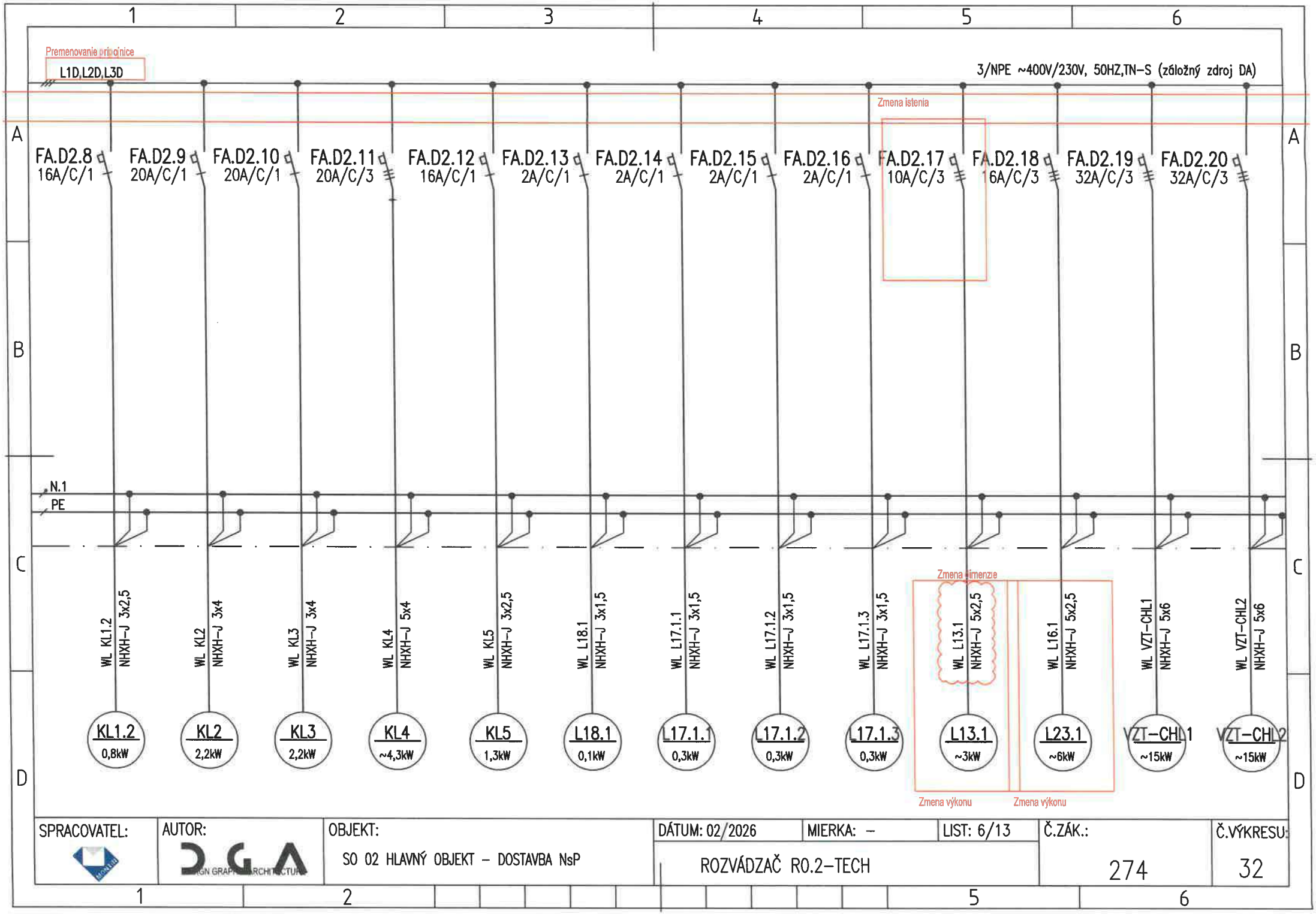

SPRACOVATEL:	AUTOR:	OBJEKT:	DÁTUM: 02/2026	MIERKA: –	LIST: 6/13	Č.ZÁK.:	Č.VÝKRESU:
	DGA	SO 02 HLAVNÝ OBJEKT – DOSTAVBA NsP	ROZVÁDZAČ RO.2-TECH			274	32



SPRACOVATEL:	AUTOR:	OBJEKT:	DÁTUM: 02/2026	MIERKA: –	LIST: 7/13	Č.ZÁK.:	Č.VÝKRESU:
	DGA	SO 02 HLAVNÝ OBJEKT – DOSTAVBA NsP	ROZVÁDZAČ RO.2-TECH			274	32

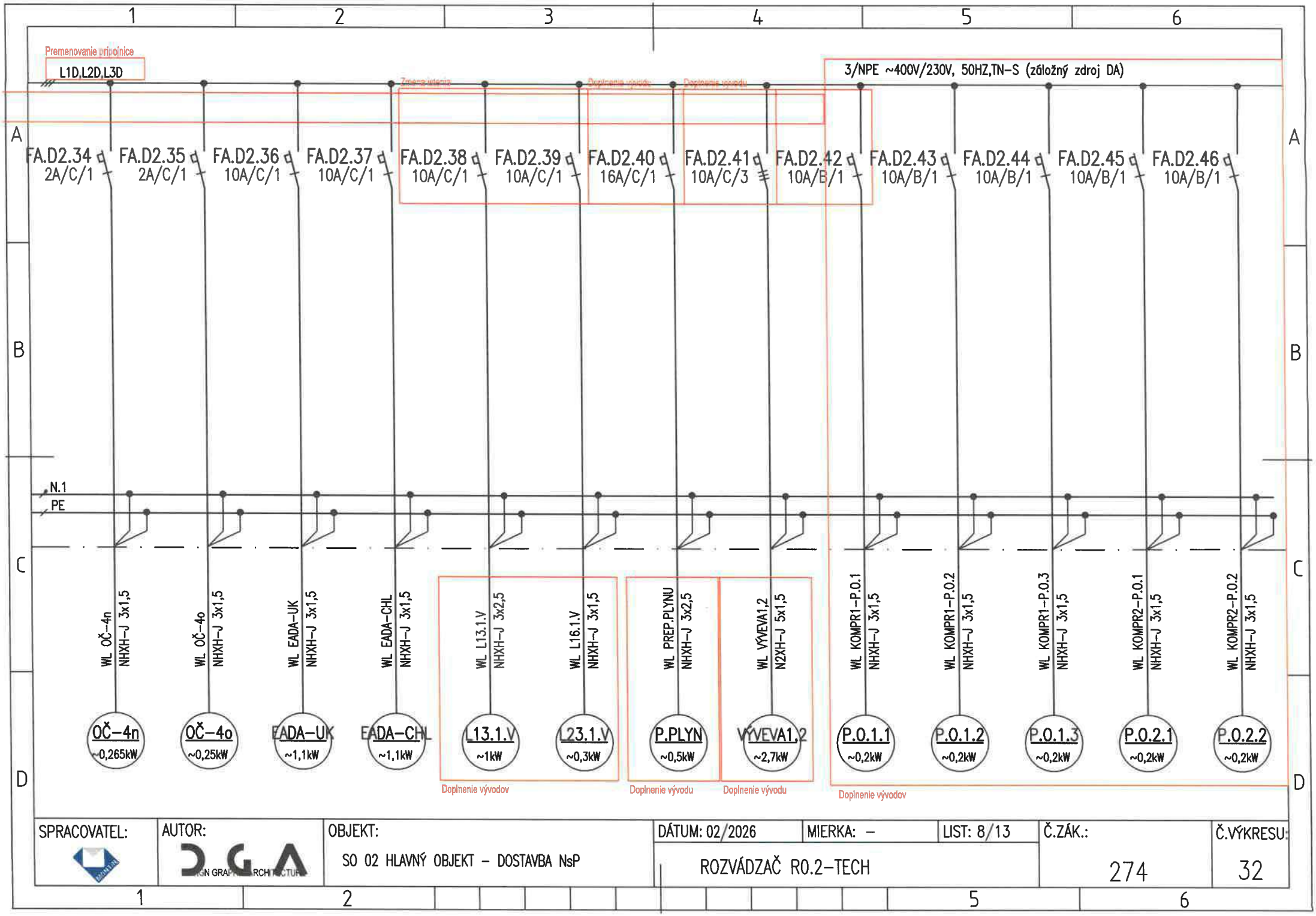
Premenovanie prípojnice
L1D,L2D,L3D
3/NPE ~400V/230V, 50HZ,TN-S (záložný zdroj DA)
Zmena istenia
Doplnenie vývodu
Doplnenie vývodu
FA.D2.34 2A/C/1
FA.D2.35 2A/C/1
FA.D2.36 10A/C/1
FA.D2.37 10A/C/1
FA.D2.38 10A/C/1
FA.D2.39 10A/C/1
FA.D2.40 16A/C/1
FA.D2.41 10A/C/3
FA.D2.42 10A/B/1
FA.D2.43 10A/B/1
FA.D2.44 10A/B/1
FA.D2.45 10A/B/1
FA.D2.46 10A/B/1
N.1
PE
WL OČ-4n NHXH-J 3x1,5
WL OČ-4o NHXH-J 3x1,5
WL EADA-UK NHXH-J 3x1,5
WL EADA-CHL NHXH-J 3x1,5
WL L13.1.V NHXH-J 3x2,5
WL L16.1.V NHXH-J 3x1,5
WL PREP.PLYNU NHXH-J 3x2,5
WL VÝVEVA1,2 N2XH-J 5x1,5
WL KOMPR1-P.0.1 NHXH-J 3x1,5
WL KOMPR1-P.0.2 NHXH-J 3x1,5
WL KOMPR1-P.0.3 NHXH-J 3x1,5
WL KOMPR2-P.0.1 NHXH-J 3x1,5
WL KOMPR2-P.0.2 NHXH-J 3x1,5
OČ-4n ~0,265kW
OČ-4o ~0,25kW
EADA-UK ~1,1kW
EADA-CHL ~1,1kW
L13.1.V ~1kW
L23.1.V ~0,3kW
P.PLYN ~0,5kW
VÝVEVA1,2 ~2,7kW
P.0.1.1 ~0,2kW
P.0.1.2 ~0,2kW
P.0.1.3 ~0,2kW
P.0.2.1 ~0,2kW
P.0.2.2 ~0,2kW
Doplnenie vývodov
Doplnenie vývodu
Doplnenie vývodu
Doplnenie vývodov
SPRACOVATEL:
AUTOR:
OBJEKT:
SO 02 HLAVNÝ OBJEKT – DOSTAVBA NsP
DÁTUM: 02/2026
MIERKA: –
LIST: 8/13
Č.ZÁK.: 274
Č.VÝKRESU: 32
ROZVÁDZAČ R0.2-TECH

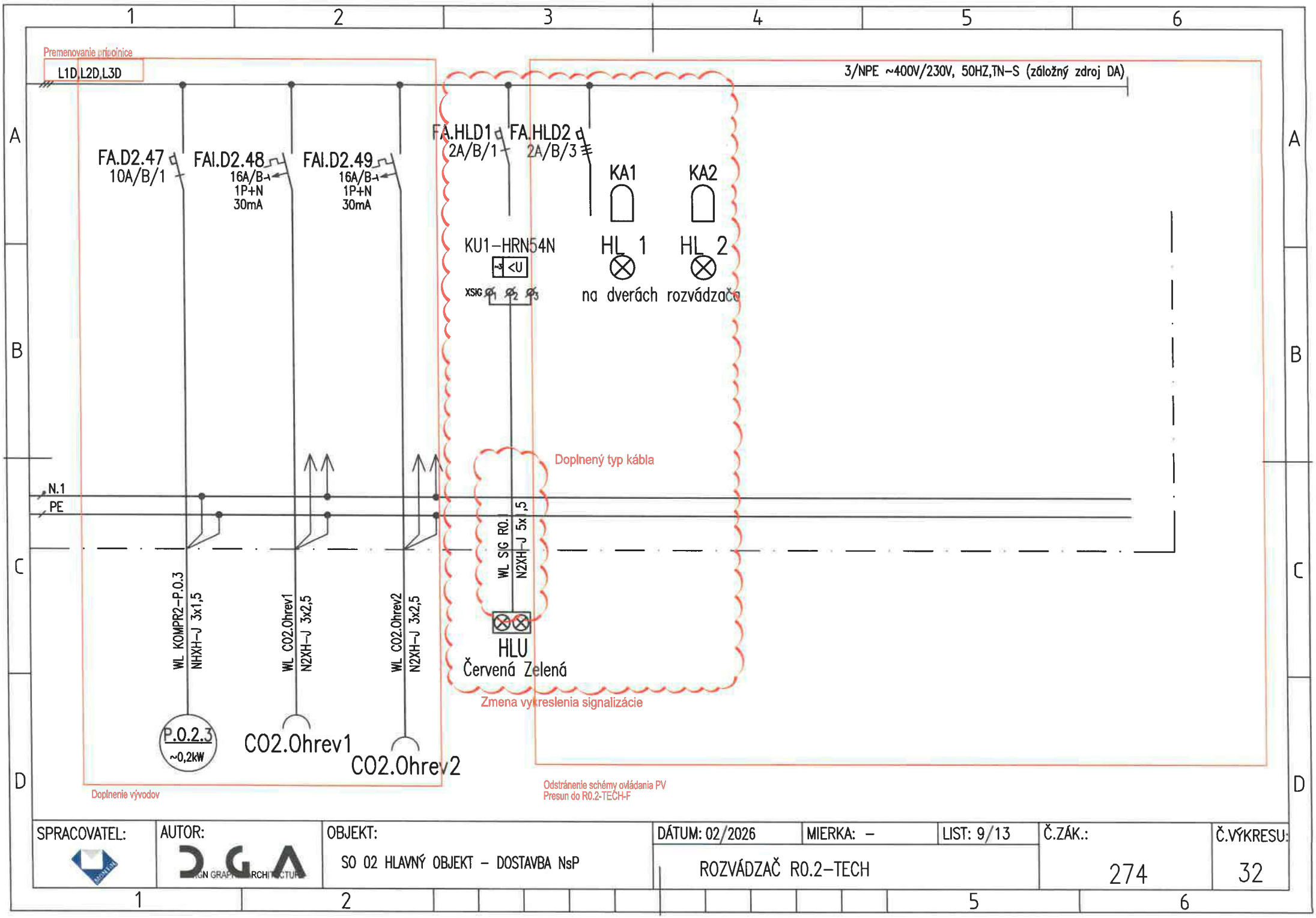

SPRACOVATEL:	AUTOR:	OBJEKT:	DÁTUM: 02/2026	MIERKA: –	LIST: 9/13	Č.ZÁK.:	Č.VÝKRESU:
	DGA	SO 02 HLAVNÝ OBJEKT – DOSTAVBA NsP	ROZVÁDZAČ R0.2-TECH			274	32



DOPLNENÁ SCHÉMA SIGNALIZÁCIE

SPRACOVATEL:	AUTOR:	OBJEKT:	DÁTUM: 02/2026	MIERKA: –	LIST: 10/ 13	Č.ZÁK..	Č.VÝKRESU:
	DGA	SO 02 HLAVNÝ OBJEKT – DOSTAVBA NsP	ROZVÁDZAČ RO.2-TECH			274	29

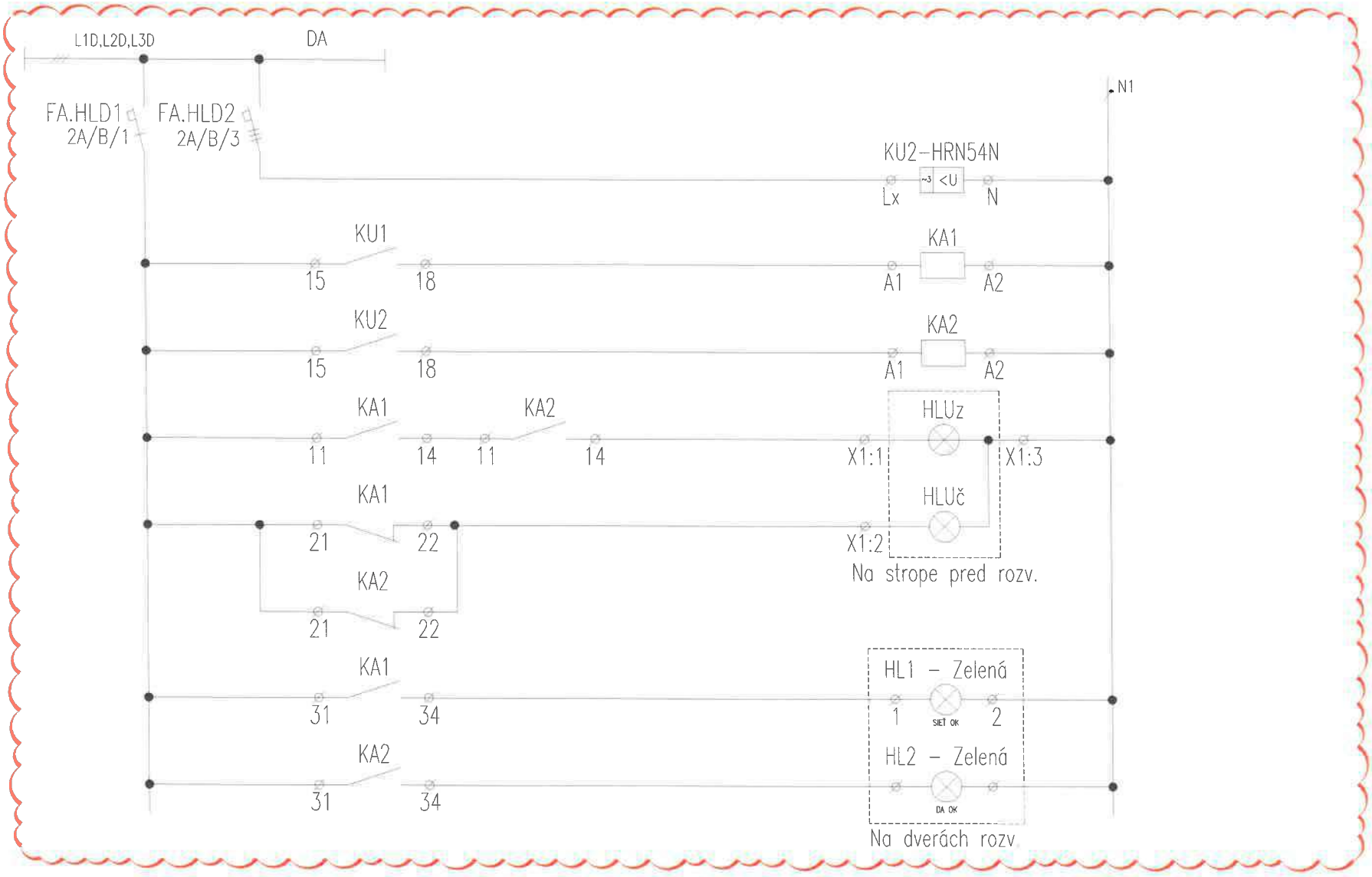

DOPLNENÁ SCHÉMA SIGNALIZÁCIE

SPRACOVATEL:	AUTOR:	OBJEKT:	DÁTUM: 02/2026	MIERKA: –	LIST: 11/13	Č.ZÁK.:	Č.VÝKRESU:
	DGA	SO 02 HLAVNÝ OBJEKT – DOSTAVBA NsP	ROZVÁDZAČ RO.2-TECH			274	29



DOPLNENIE VÝVODOV

SPRACOVATEL:	AUTOR:	OBJEKT:	DÁTUM: 02/2026	MIERKA: –	LIST: 12/13	Č.ZÁK..	Č.VÝKRESU:
	DGA	SO 02 HLAVNÝ OBJEKT – DOSTAVBA NsP	ROZVÁDZAČ RO.2-TECH			274	32



DOPLNENIE VÝVODOV

SPRACOVATEL:	AUTOR:	OBJEKT:	DÁTUM: 02/2026	MIERKA: –	LIST: 13/13	Č.ZÁK..	Č.VÝKRESU:
	DGA	SO 02 HLAVNÝ OBJEKT – DOSTAVBA NsP	ROZVÁDZAČ RO.2-TECH			274	32

UPOZORNENIE:
VSETKY NAVRHOVANÉ MATERIALY JE MOZNE NAHRADIT OBDOBNYMI MATERIALMI S PODOBNYMI STAVEBNOTECHNICKYMI A FYZIKALNYMI VLASTNOSTAMI INYCH CERTIFIKOVANYCH VYROBCOV !!!

schéma/plan

orientacia/orientation

revizia/revision	datum/date	obsah/contents
REVÍZIA 04	02/2026	Doplnenie informácie v poznámke: prúd. chrániče typu A; Odstránenie prístrojov (resp. presun prístrojov do nového funkčne odolného rozvádzača R4-VZT-F) zrušenie podp. cievok, presun časti prvkon na stranu D, doplnenie a úpravy vývodov

investor/client		Jána Janského 1 052 01 Spišská Nová Ves	Miriama Letovanec Ing. Jaroslav Šipoš Ing. Viktor Korba Ing. Paulína Ščasná Ing. Marek Klimko
author/desinger	DutchHealthArchitects	Wilhelminakade 310 3072 AR Rotterdam The Netherlands www.dutchhealtharchitects.nl	
co-author/desinger	d.g.A. design graphic architecture s.r.o.	Sídlo: Jiráskova 38, Prešov Atelier: Popradská 80, Košice Tel: +421 55 644 4397 atelierdga@mail.t-com.sk	Ing.mgr.arch. Radovan Gonos Ing. Martin Kušnírik Ing. Peter Cimbal Ing. Matúš Chomjak Ing. Ľubomíra Šimková
vypracoval/drawn by	Montin s.r.o.	Žriedlová 28, Košice Tel: +421 55 550 16 12 montin@montin.sk www.montin.sk	Ing. Dana Wagnerová Ing. Jozef Király, PhD. Ing. Pavol Mlynár

generalny projektant/ general desinger	Ing.mgr.arch. Radovan Gonos
zodpovedny projektant/ responsibledesigner	Ing.Jozef Király, PhD.
hip/gpe	Ing.mgr.arch. Radovan Gonos

autorizácia/authorisation

[redacted]

projekt/project	DOSTAVBA A REKONŠTRUKCIA LOŽKOVEJ ČASTI NEMOCNICE S POLIKLINIKOU V SPIŠSKEJ NOVEJ VSI
miesto/place	Spišská Nová Ves, Jána Janského 1, 052 01 Katastrálne územie: Spišská Nová Ves Parcela č.: 1094/1, 1094/17, 1094/81, 1094/82, 1094/98, 1094/99, 1095, 1096, 9243/18
stavebný objekt/building	SO 02 HLAVNÝ OBJEKT - DOSTAVBA NsP
vykres/plan	Rozvádzač R4-VZT

mierka/scale		rozmer vykresu/plan dimension	A4x17	vykres/plan	ELI-SIL-62

2 7 4	R	P	0 0 2	0 4	0 2 2 6		profesia/discipline	ELI-SIL
akcia/action	stupeň/stage		st.objekt/building	revizia/revision	datum/date	paré	číslo zákazky	

d.g.A. design graphic architecture s.r.o., Jiraskova 38, 080 05 Presov, atelier Popradska 80, 040 011 Kosice, zapisana v OR OS Presov, oddiel Sro, vlozka 17132/P, tel.+421 55 6444397, mail. atelierdga@mail.t-com.sk, ICO. 36 514 241, DIC. 202 214 2727

ROZVÁDZAČ R4–VZT

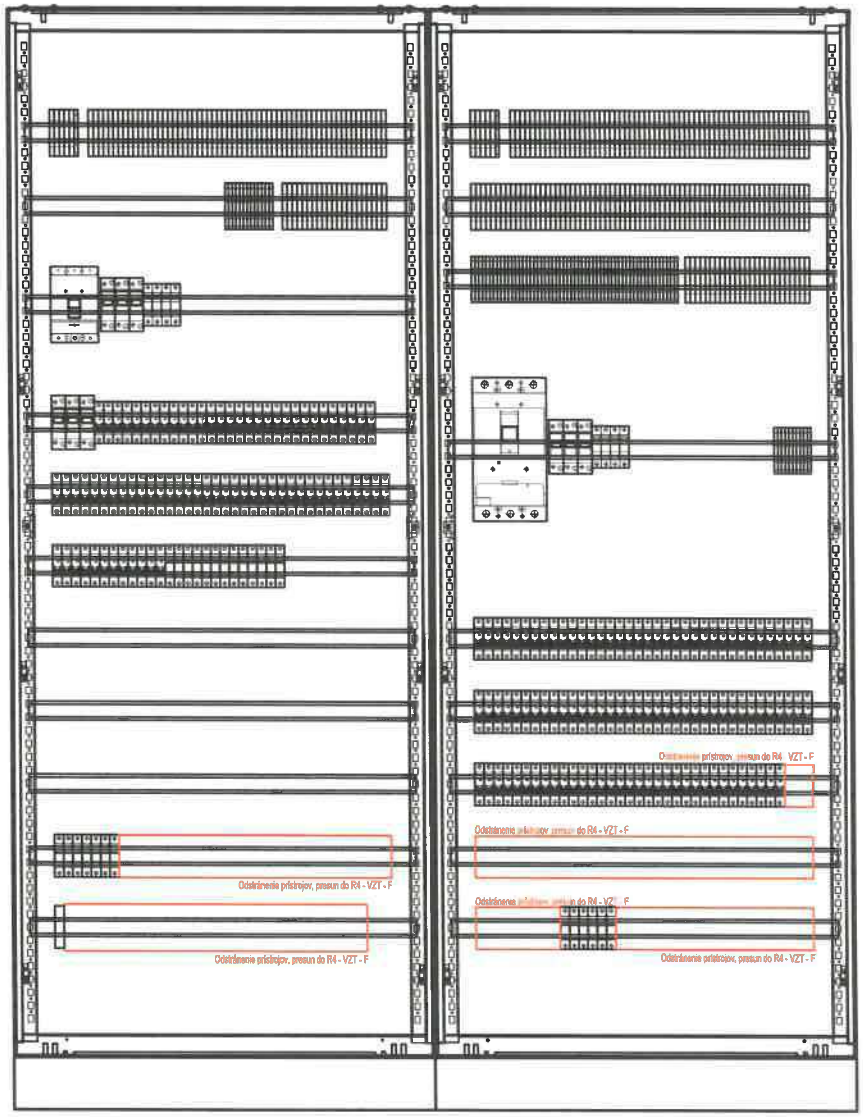

ROZVODNÝ SYSTÉM:
3NPE~50Hz, 400V,230V/TN–S

OCHRANNÉ OPATRENIA:
SAMOČINNÝM ODPOJENÍM NAPÁJANIA
DVOJITOU ALEBO ZOSILNENOU IZOLÁCIOU

ROZMER: 800+800x400x2000+100
KRYTIE IP: 40/20
PRÍVODY/VÝVODY: ZHORA/ZHORA

SPRACOVATEL:	AUTOR:	OBJEKT:	DÁTUM: 02/2026	MIERKA: –	LIST: 2/17	Č.ZÁK.:	Č.VÝKRESU:
	DGA	SO 02 HLAVNÝ OBJEKT – DOSTAVBA NsP	ROZVÁDZAČ R4–VZT			274	62

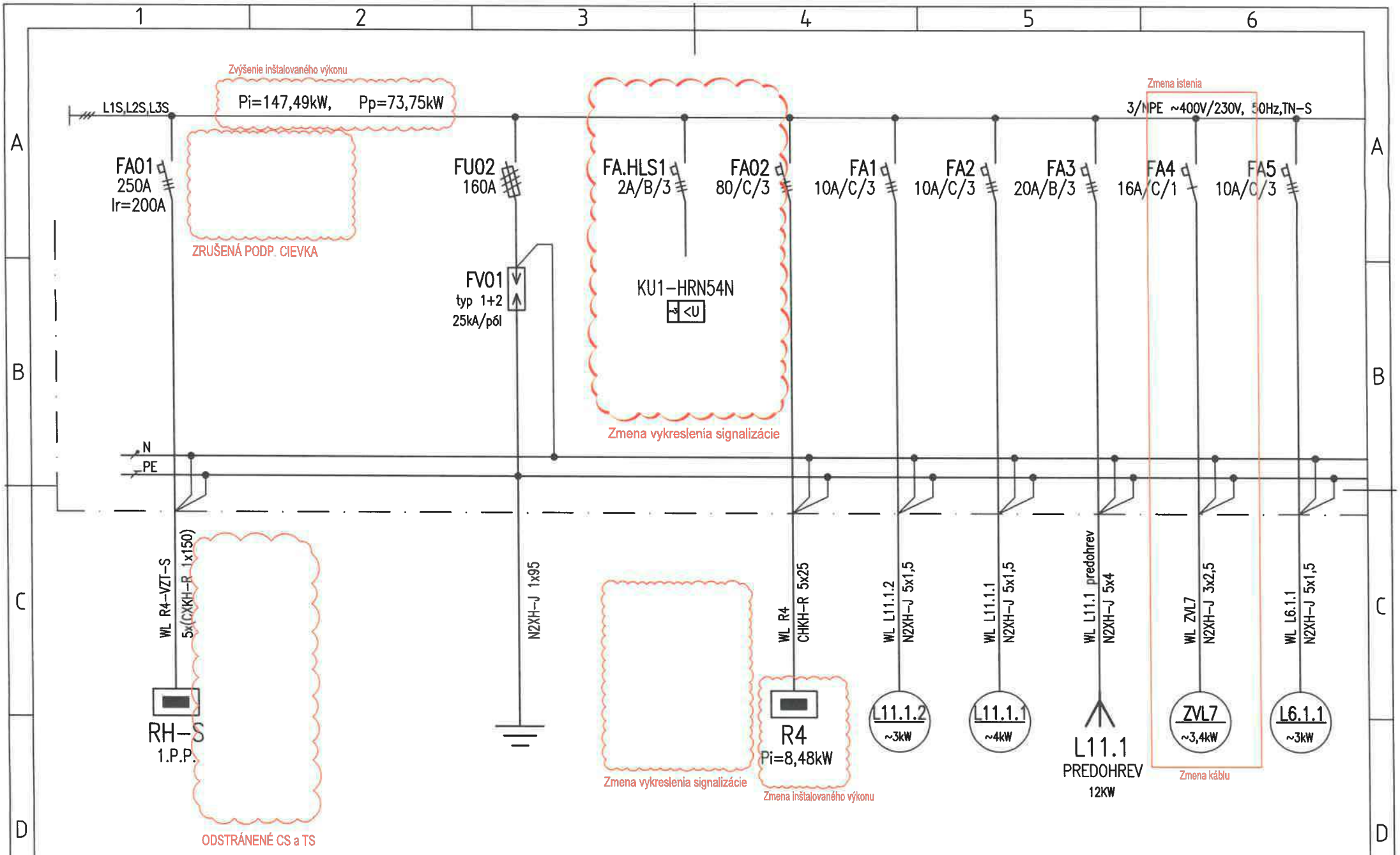

SPRACOVATEL:	AUTOR:	OBJEKT:	DÁTUM: 02/2026	MIERKA: –	LIST: 3/17	Č.ZÁK.:	Č.VÝKRESU:
	DGA	SO 02 HLAVNÝ OBJEKT – DOSTAVBA NsP	ROZVÁDZAČ R4-VZT			274	62

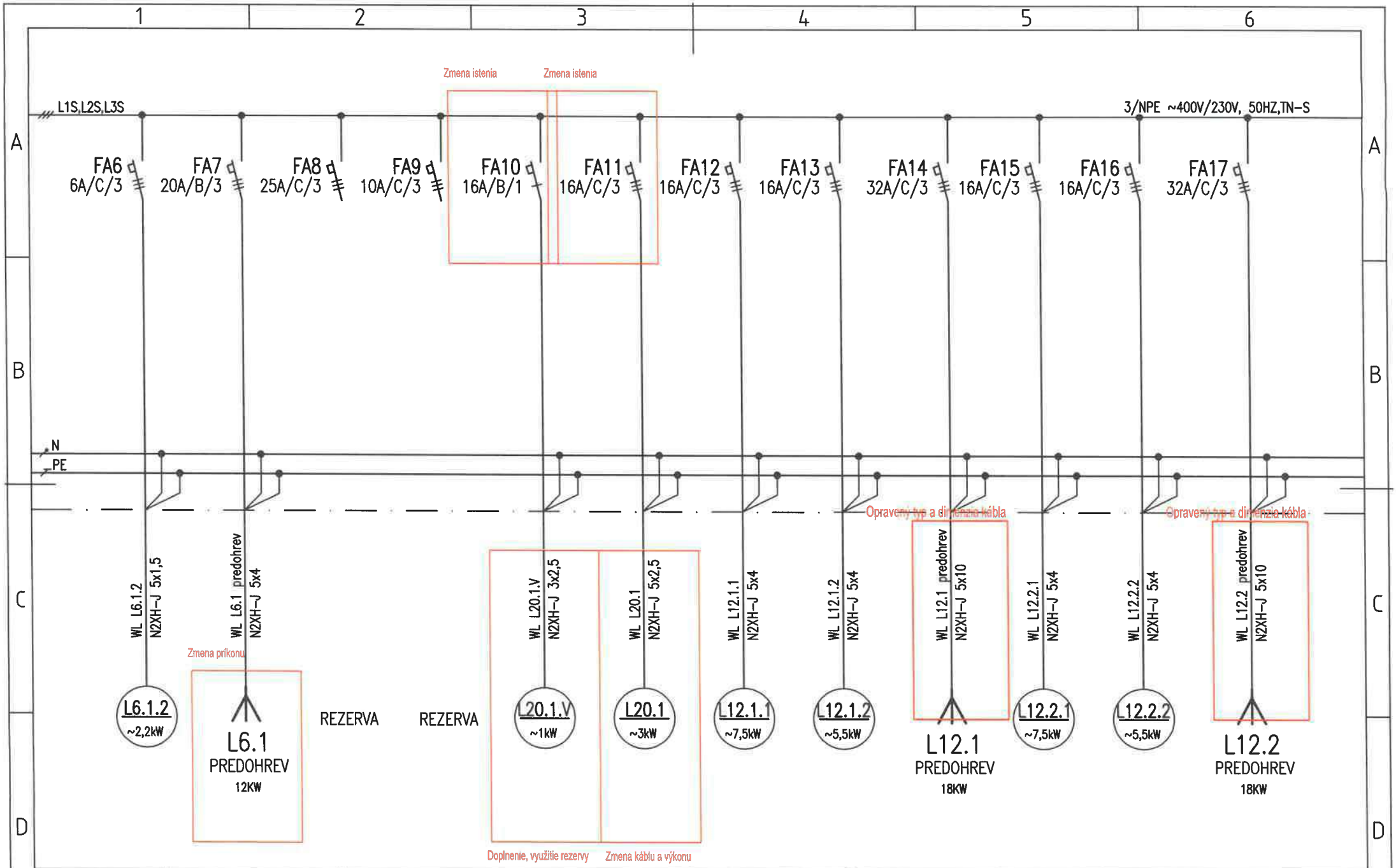

SPRACOVATEL:	AUTOR:	OBJEKT:	DÁTUM: 02/2026	MIERKA: –	LIST: 4/17	Č.ZÁK.:	Č.VÝKRESU:
	DGA	SO 02 HLAVNÝ OBJEKT – DOSTAVBA NsP	ROZVÁDZAČ R4–VZT			274	62

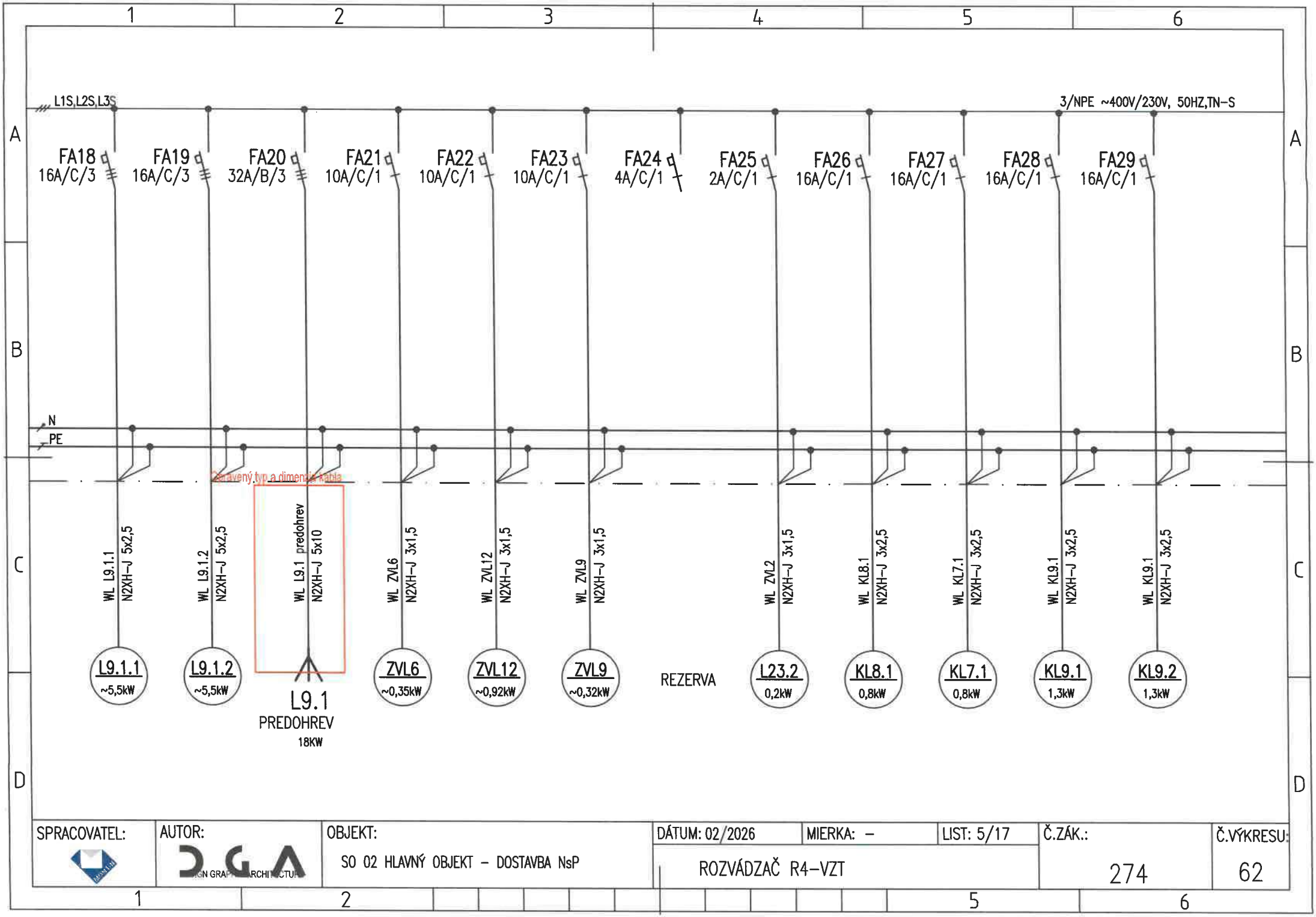

SPRACOVATEL:	AUTOR:	OBJEKT:	DÁTUM: 02/2026	MIERKA: –	LIST: 5/17	Č.ZÁK.:	Č.VÝKRESU:
	DGA	SO 02 HLAVNÝ OBJEKT – DOSTAVBA NsP	ROZVÁDZAČ R4–VZT			274	62

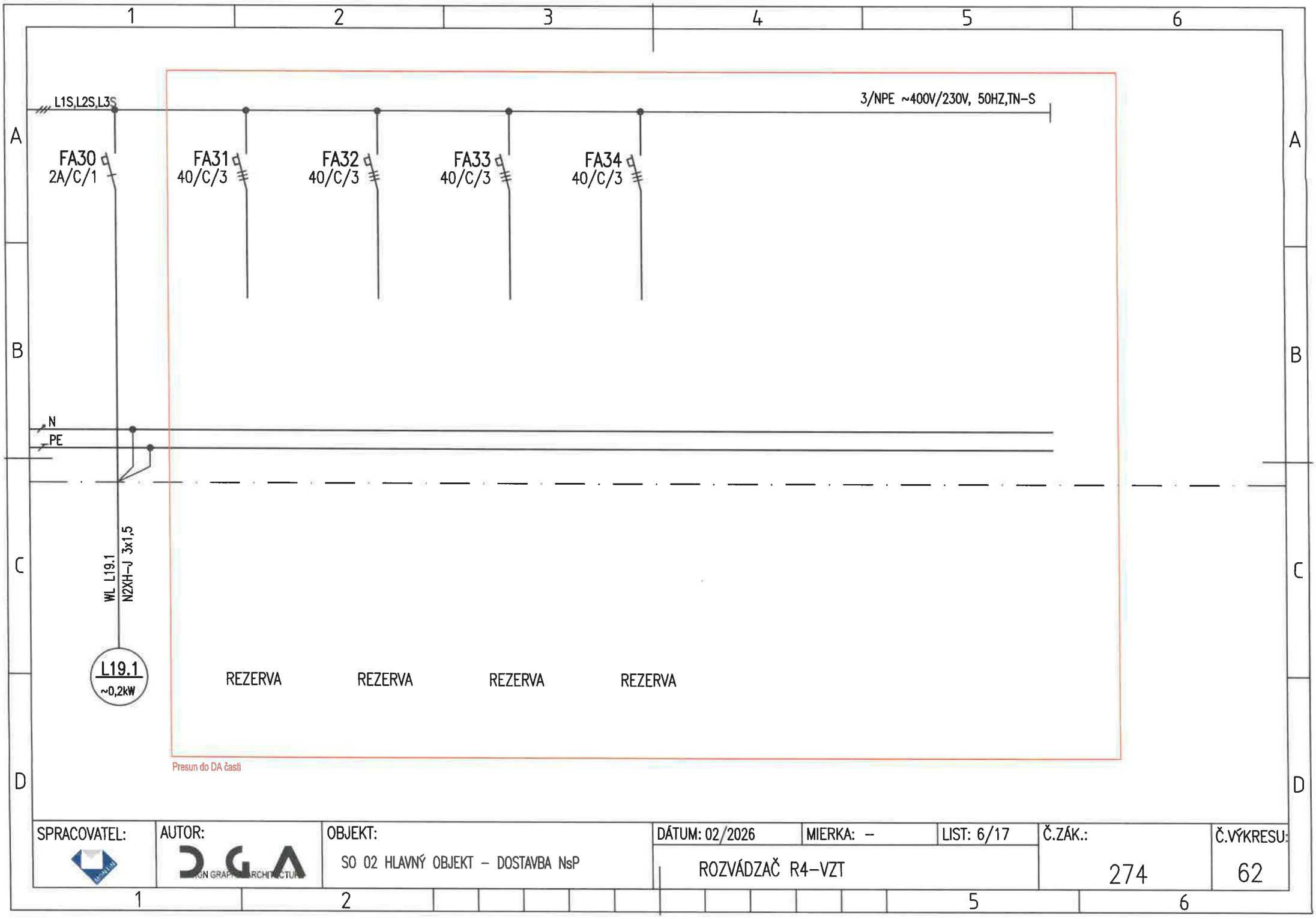

SPRACOVATEL:	AUTOR:	OBJEKT:	DÁTUM: 02/2026	MIERKA: –	LIST: 6/17	Č.ZÁK.:	Č.VÝKRESU:
	DGA	SO 02 HLAVNÝ OBJEKT – DOSTAVBA NsP	ROZVÁDZAČ R4-VZT			274	62

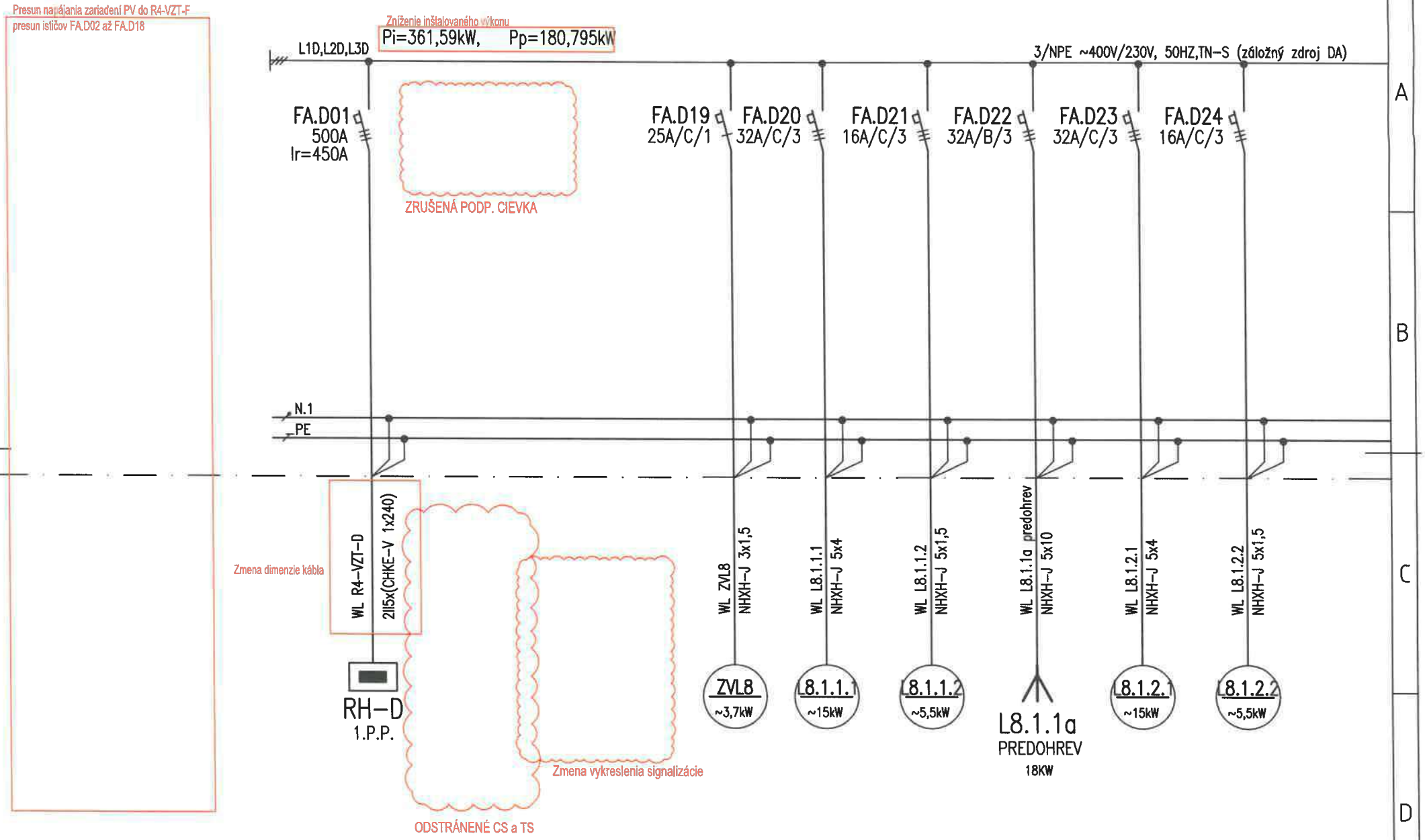

SPRACOVATEL:	AUTOR:	OBJEKT:	DÁTUM: 02/2026	MIERKA: –	LIST: 7/17	Č.ZÁK.:	Č.VÝKRESU:
	DGA	SO 02 HLAVNÝ OBJEKT – DOSTAVBA NsP	ROZVÁDZAČ R4-VZT			274	62

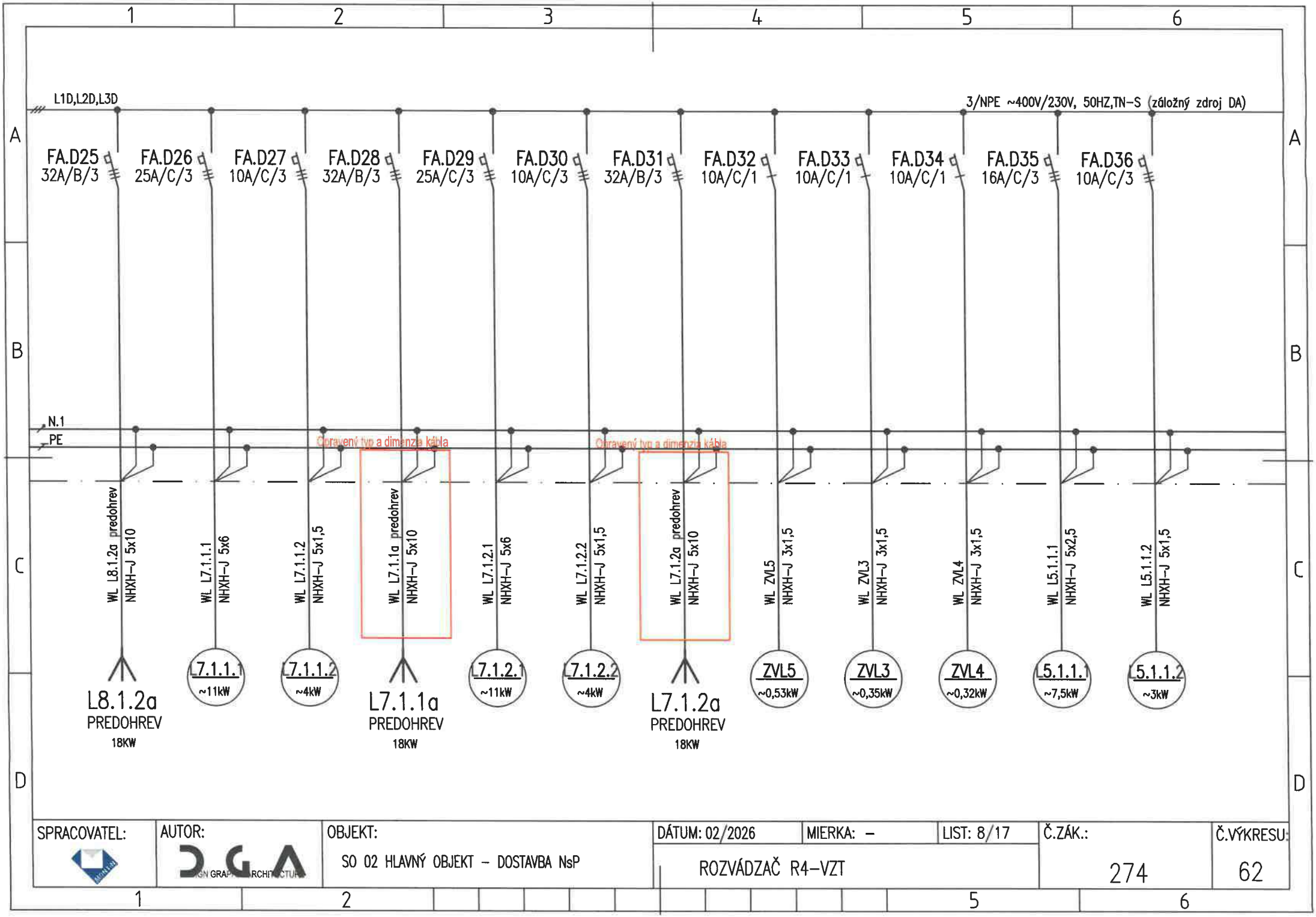

SPRACOVATEL:	AUTOR:	OBJEKT:	DÁTUM: 02/2026	MIERKA: –	LIST: 8/17	Č.ZÁK.:	Č.VÝKRESU:
	DGA	SO 02 HLAVNÝ OBJEKT – DOSTAVBA NsP	ROZVÁDZAČ R4-VZT			274	62

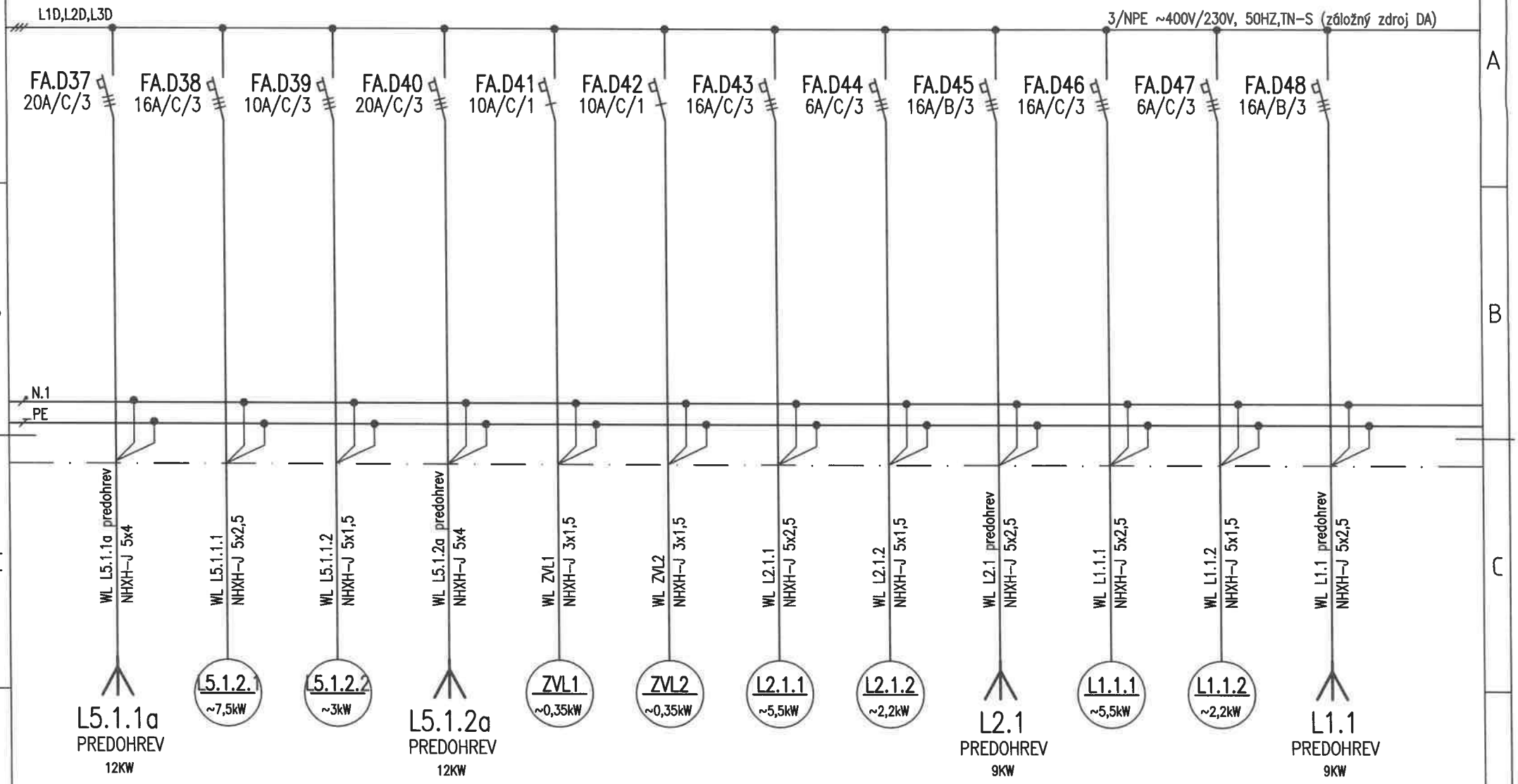

SPRACOVATEL:	AUTOR:	OBJEKT:	DÁTUM: 02/2026	MIERKA: –	LIST: 9/17	Č.ZÁK.:	Č.VÝKRESU:
	DGA	SO 02 HLAVNÝ OBJEKT – DOSTAVBA NsP	ROZVÁDZAČ R4-VZT			274	62

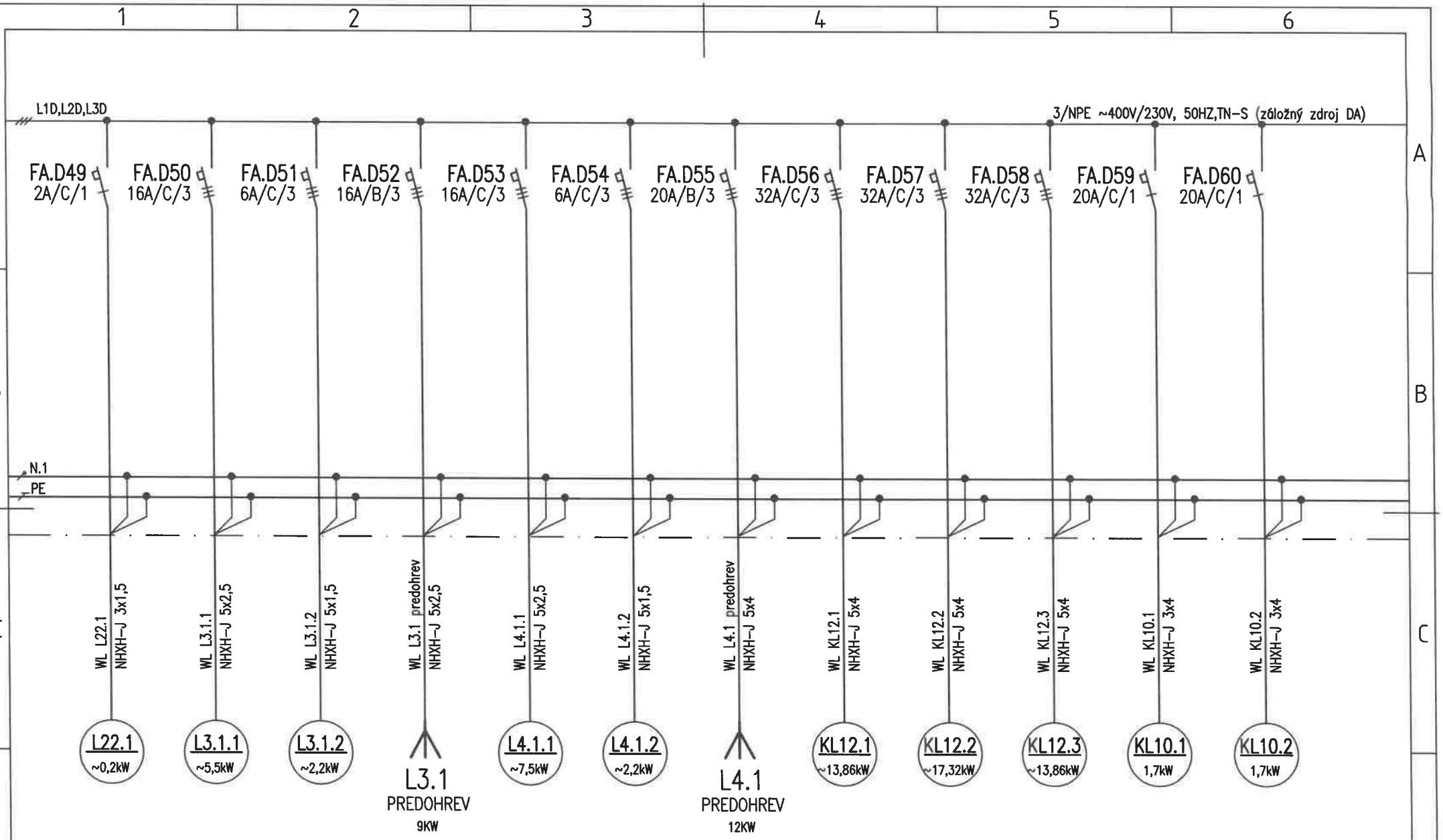

SPRACOVATEL:	AUTOR:	OBJEKT:	DÁTUM: 02/2026	MIERKA: –	LIST: 10/17	Č.ZÁK.:	Č.VÝKRESU:
	DGA	SO 02 HLAVNÝ OBJEKT – DOSTAVBA NsP	ROZVÁDZAČ R4-VZT			274	62

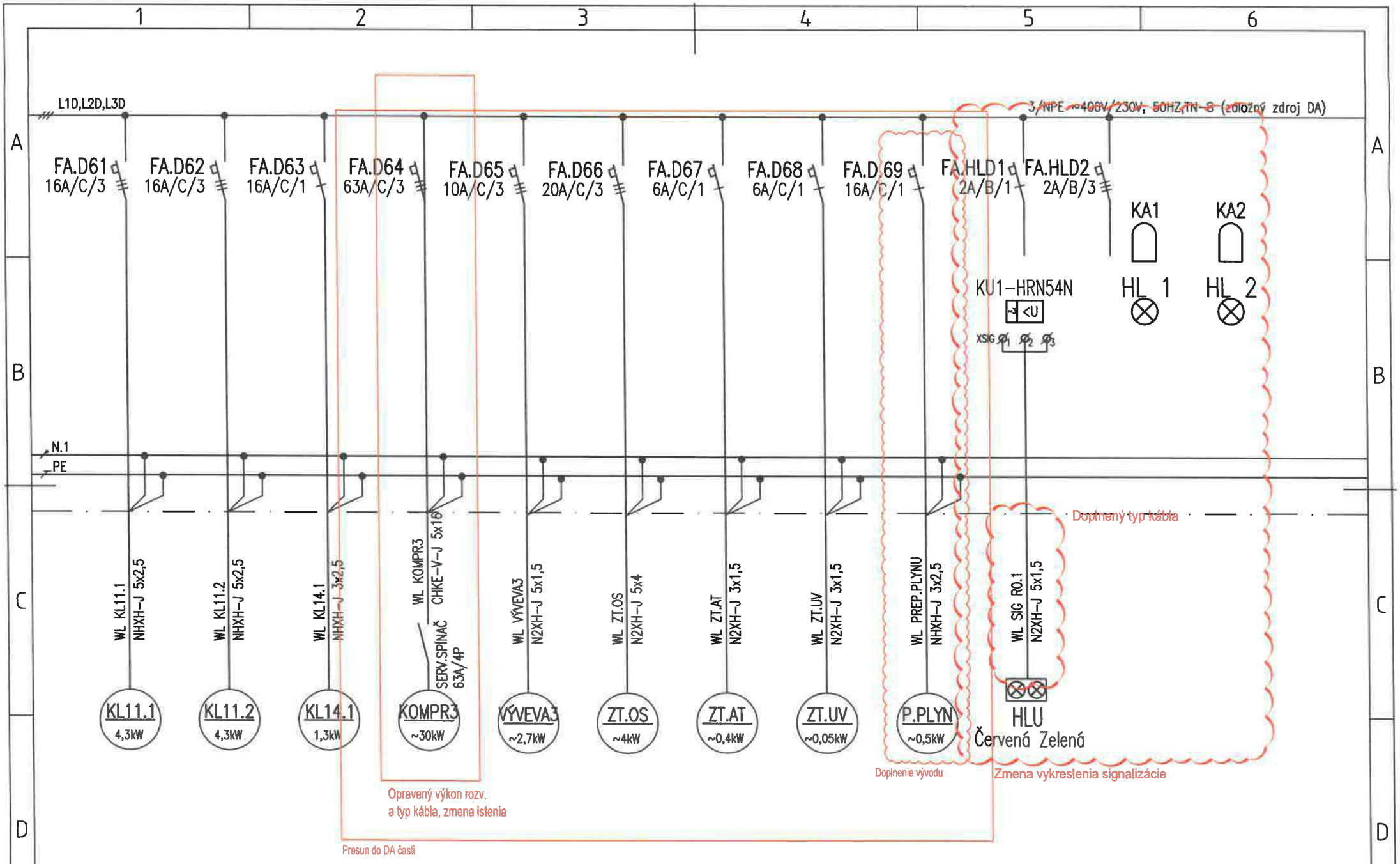

SPRACOVATEL:	AUTOR:	OBJEKT:	DÁTUM: 02/2026	MIERKA: –	LIST: 11/17	Č.ZÁK.:	Č.VÝKRESU:
	DGA	SO 02 HLAVNÝ OBJEKT – DOSTAVBA NsP	ROZVÁDZAČ R4-VZT			274	62

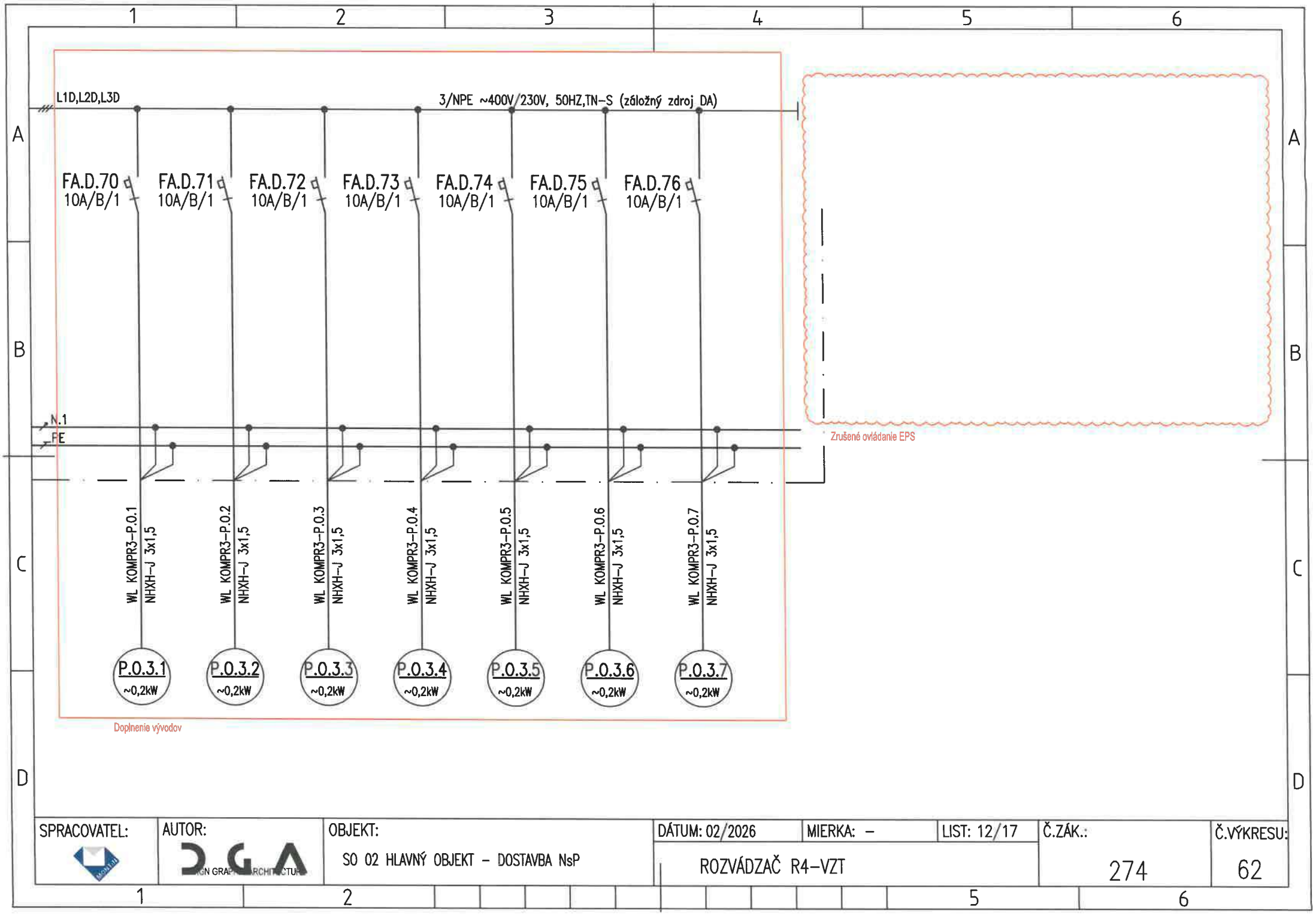

SPRACOVATEL:	AUTOR:	OBJEKT:	DÁTUM: 02/2026	MIERKA: –	LIST: 12/17	Č.ZÁK.:	Č.VÝKRESU:
	DGA	SO 02 HLAVNÝ OBJEKT – DOSTAVBA NsP	ROZVÁDZAČ R4-VZT			274	62



DOPLNENÁ SCHÉMA SIGNALIZÁCIE

SPRACOVATEL:	AUTOR:	OBJEKT:	DÁTUM: 02/2026	MIERKA: –	LIST: 13/17	Č.ZÁK.	Č.VÝKRESU:
	DGA	SO 02 HLAVNÝ OBJEKT – DOSTAVBA NsP	ROZVÁDZAČ R4-VZT			274	29

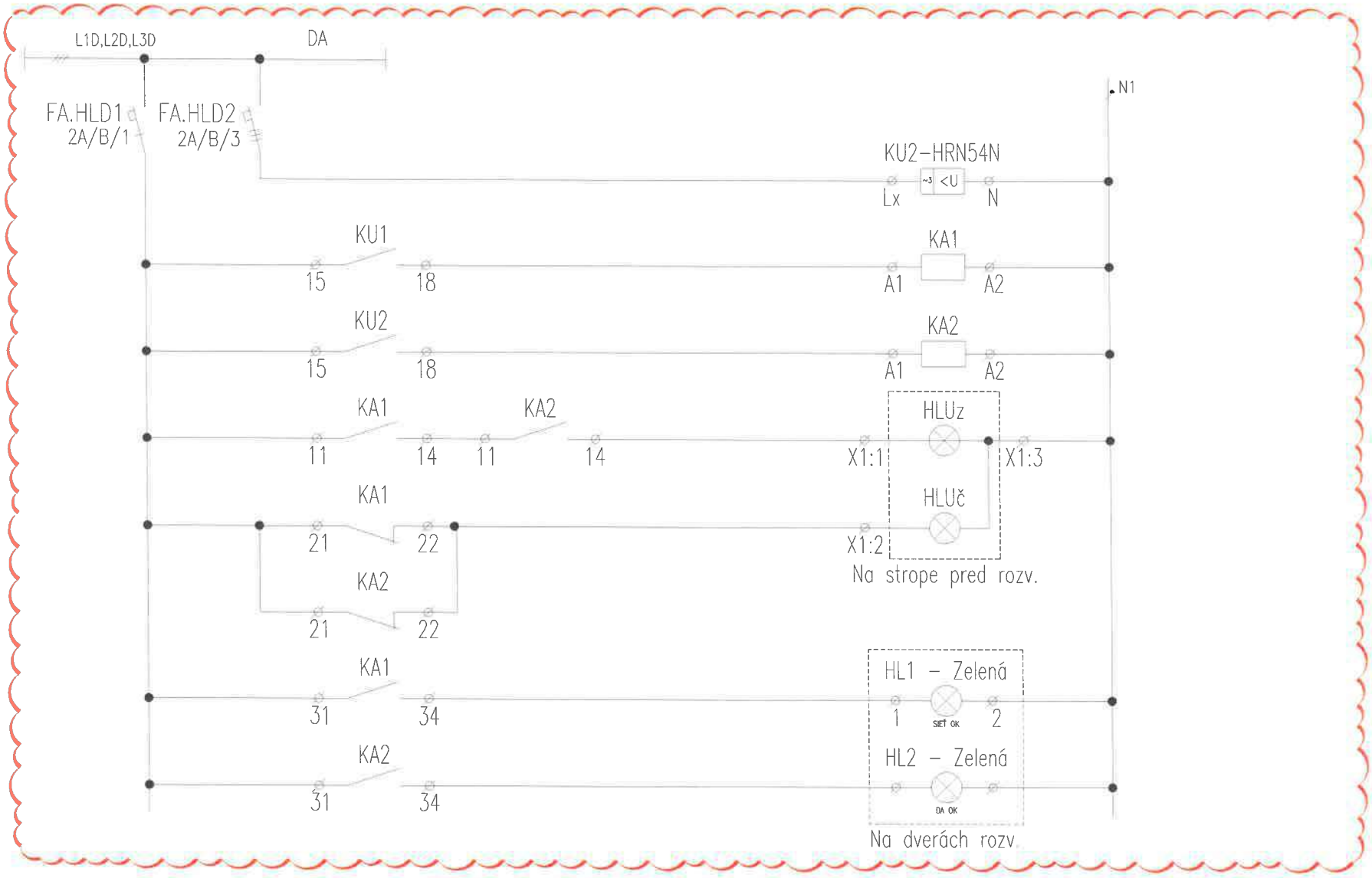

DOPLNENÁ SCHÉMA SIGNALIZÁCIE

SPRACOVATEL:	AUTOR:	OBJEKT:	DÁTUM: 02/2026	MIERKA: –	LIST: 14/17	Č.ZÁK..	Č.VÝKRESU:
	DGA	SO 02 HLAVNÝ OBJEKT – DOSTAVBA NsP	ROZVÁDZAČ R4-VZT			274	29



DOPLNENIE VÝVODOV

SPRACOVATEL:	AUTOR:	OBJEKT:	DÁTUM: 02/2026	MIERKA: –	LIST: 15/17	Č.ZÁK..	Č.VÝKRESU:
	DGA	SO 02 HLAVNÝ OBJEKT – DOSTAVBA NsP	ROZVÁDZAČ R4-VZT			274	29

Premenovanie pripojnice

L1D,L2D,L3D

3/NPE ~400V/230V, 50HZ,TN-S

FA.D2.61	FA.D2.62	FA.D2.63	FA.D2.64	FA.D2.65	FA.D2.66	FA.D2.67	FA.D2.68	FA.D2.69	FA.D2.70
10A/C/1	10A/C/1	10A/C/1	10A/C/1	10A/C/1	10A/C/1	10A/C/1	10A/C/1	10A/C/1	10A/C/1

N.1

PE

WL OČ-18.6b NHXH-J 3x1,5	WL OČ-18.7a NHXH-J 3x1,5	WL OČ-18.7b NHXH-J 3x1,5	WL OČ-18.8a NHXH-J 3x1,5	WL OČ-18.8b NHXH-J 3x1,5	WL OČ-18.9a NHXH-J 3x1,5	WL OČ-18.9b NHXH-J 3x1,5	WL OČ-18.11a NHXH-J 3x1,5	WL OČ-18.12a NHXH-J 3x1,5	WL OČ-18.12b NHXH-J 3x1,5
OČ-18.6b ~0,06kW	OČ-18.7a ~0,10kW	OČ-18.7b ~0,06kW	OČ-18.8a ~0,08kW	OČ-18.8b ~0,14kW	OČ-18.9a ~0,06kW	OČ-18.9b ~0,08kW	OČ-18.11a ~0,08kW	OČ-18.12a ~0,14kW	OČ-18.12b ~0,08kW

DOPLNENIE VÝVODOV

SPRACOVATEL:	AUTOR:	OBJEKT:	DÁTUM: 02/2026	MIERKA: –	LIST: 16/17	Č.ZÁK.:	Č.VÝKRESU:
	DGA	SO 02 HLAVNÝ OBJEKT – DOSTAVBA NsP	ROZVÁDZAČ R4-VZT			274	29

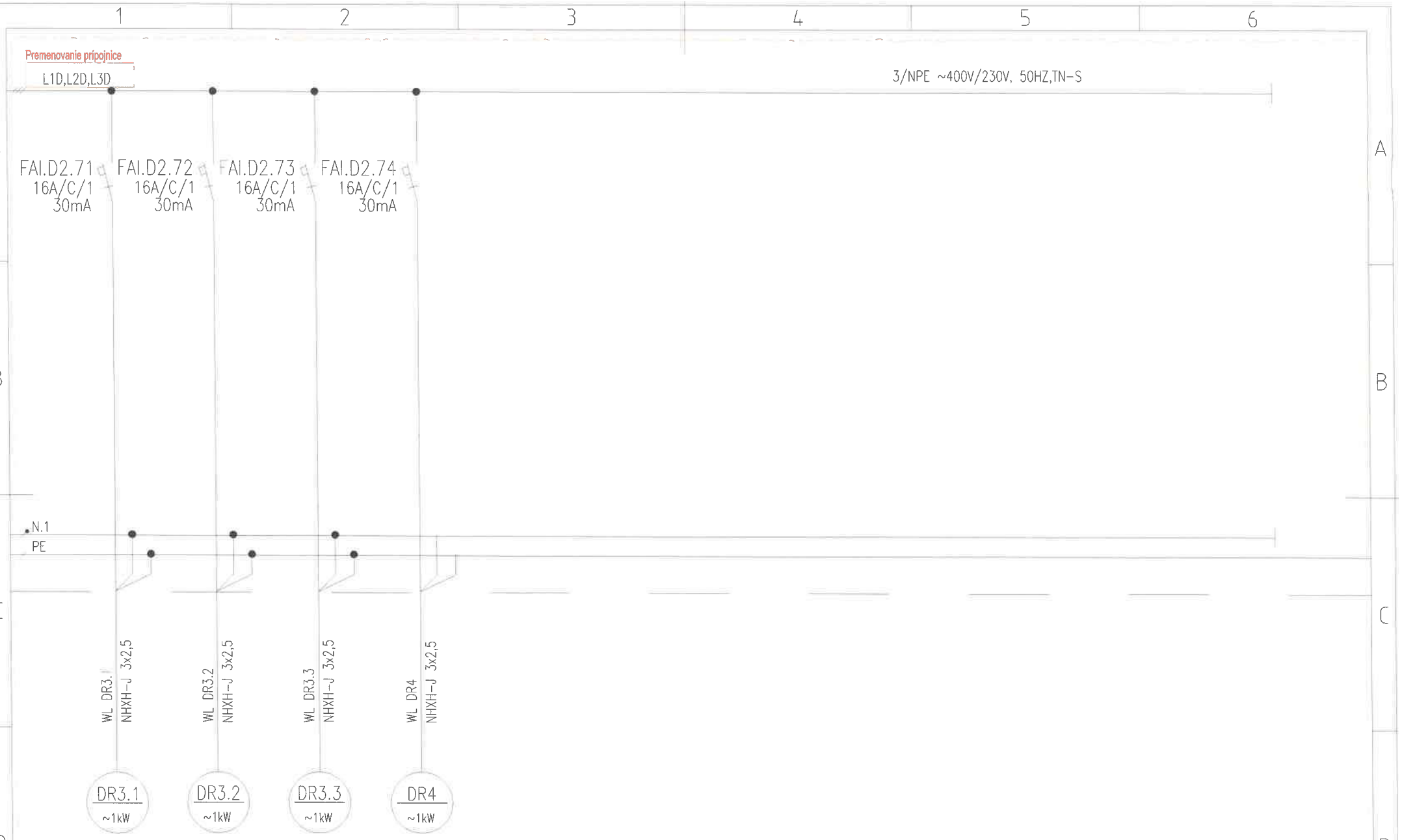

DOPLNENIE VÝVODOV

SPRACOVATEL:	AUTOR:	OBJEKT:	DÁTUM: 02/2026	MIERKA: –	LIST: 17/17	Č.ZÁK..	Č.VÝKRESU:
	DGA	SO 02 HLAVNÝ OBJEKT – DOSTAVBA NsP	ROZVÁDZAČ R4-VZT			274	29

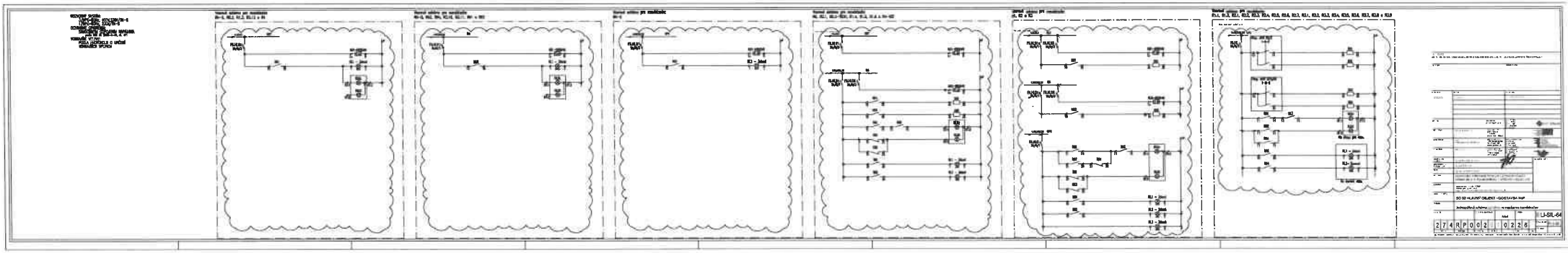
SO 02 HLAVNÍ OBJEKT - DOSTAVBA MAP
LI-SIL-64
2 7 4 R P 0 0 2 0 2 2 6

UPOZORNENIE:
VSETKY NAVRHOVANÉ MATERIALY JE MOZNE NAHRADIT OBDOBNYMI MATERIALMI S PODOBNYMI STAVEBNOTECHNICKYMI A FYZIKALNYMI VLASTNOSTAMI INYCH CERTIFIKOVANYCH VYROBCOV !!!

schéma/plan

orientacia/orientation

revizia/revision	datum/date	obsah/contents
REVÍZIA 04	02/2026	Doplnenie informácie v poznámke: prúd. chrániče typu A, zmena dimenzie prívodu

investor/client		Jána Janského 1 052 01 Spišská Nová Ves	Miriama Letovanec Ing. Jaroslav Šípoš Ing. Viktor Korba Ing. Paulína Ščasná Ing. Marek Klimko
author/desinger	DutchHealthArchitects	Wilhelminakade 310 3072 AR Rotterdam The Netherlands www.dutchhealtharchitects.nl	
co-author/desinger	d.g.A. design graphic architecture s.r.o.	Sídlo: Jiráskova 38, Prešov Atelier: Popradská 80, Košice Tel: +421 55 644 4397 atelierdga@mail.t-com.sk	Ing.mgr.arch. Radovan Gonos Ing. Martin Kušnírik Ing. Peter Cimbal Ing. Matúš Chomjak Ing. Ľubomíra Šimková
vypracoval/drawn by	Montin s.r.o.	Žriedlová 28, Košice Tel: +421 55 550 16 12 montin@montin.sk www.montin.sk	Ing. Dana Wagnerová Ing. Jozef Király, PhD. Ing. Pavol Mlynár

generalny projektant/ general desinger	Ing.mgr.arch. Radovan Gonos	autorizácia/authorisation
zodpovedny projektant/ responsibledesigner	Ing.Jozef Király, PhD.	
hip/gpe	Ing.mgr.arch. Radovan Gonos	
projekt/project	DOSTAVBA A REKONŠTRUKCIA LOŽKOVEJ ČASTI NEMOCNICE S POLIKLINIKOU V SPIŠSKEJ NOVEJ VSI	
miesto/place	Spišská Nová Ves, Jána Janského 1, 052 01 Katastrálne územie: Spišská Nová Ves Parcela č.: 1094/1, 1094/17, 1094/81, 1094/82, 1094/98, 1094/99, 1095, 1096, 9243/18	
stavebný objekt/building	SO 02 HLAVNÝ OBJEKT - DOSTAVBA NsP	
vykres/plan	Rozvádzač R-EXTERIER	

mierka/scale		rozmer vykresu/plan dimension		vykres/plan	ELI-SIL-65
			A4x5		

2	7	4	R	P	0	0	2	0	4	0	2	2	6		profesia/discipline	ELI-SIL
akcia/action			stupeň/stage		sť.objekt/building			revizia/revision		datum/date				paré	číslo zákazky	

d.g.A. design graphic architecture s.r.o., Jiraskova 38, 080 05 Presov, atelier Popradska 80, 040 011 Kosice, zapisana v OR OS Presov, oddiel Sro, vlozka 17132/P, tel.+421 55 6444397, mail. atelierdga@mail.t-com.sk, ICO. 36 514 241, DIC. 202 214 2727

ROZVÁDZAČ R-EXTERIER

Doplnená poznámka

POZNÁMKA:

- VŠETKY PRÚDOVÉ CHRÁNIČE V ROZVÁDZAČI BUDÚ TYPU A.

ROZVODNÝ SYSTÉM:
3NPE~50Hz, 400V,230V/TN-S

OCHRANNÉ OPATRENIA:
SAMOČINNÝM ODPOJENÍM NAPÁJANIA
DVOJITOU ALEBO ZOSILNENOU IZOLÁCIOU
PRÚDOVÝMI CHRÁNIČMI (RCD)
pod?a STN 33 2000-4-41, čl. 415
ROZMER: 600x400x2000+100
KRYTIE IP: 40/20
PRÍVODY/VÝVODY: ZHORA/ZHORA

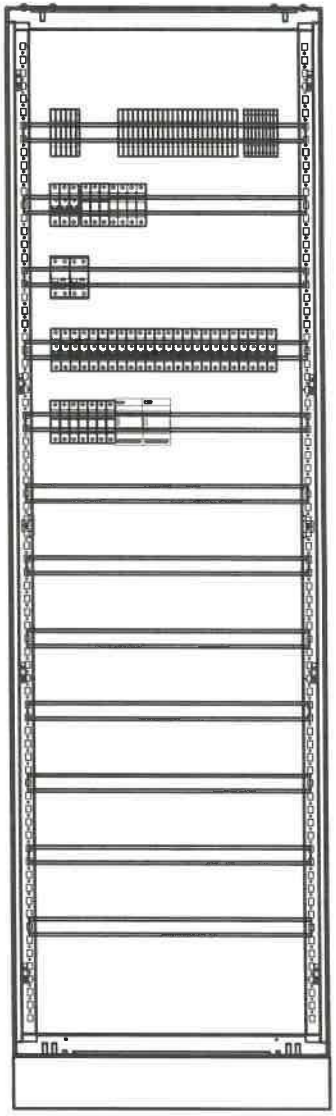

SPRACOVATEL:	AUTOR:	OBJEKT:	DÁTUM: 02/2026	MIERKA: -	LIST: 2/5	Č.ZÁK.:	Č.VÝKRESU:
	DGA DESIGN GRAPHIC ARCHITECTURE	SO 02 HLAVNÝ OBJEKT - DOSTAVBA NsP	ROZVÁDZAČ R-EXTERIER			2.7.4	65

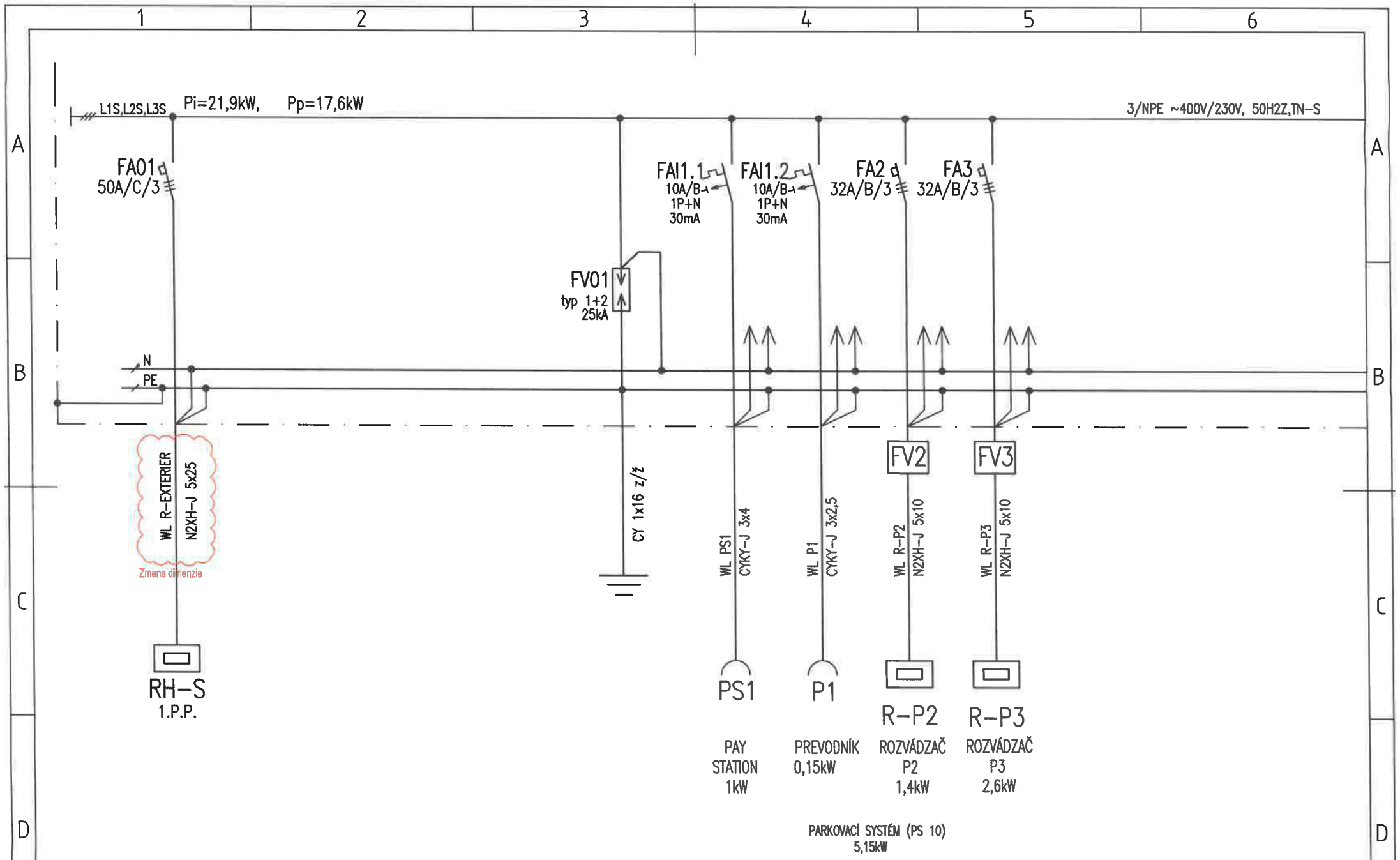

SPRACOVATEL:	AUTOR:	OBJEKT:	DÁTUM: 02/2026	MIERKA: –	LIST: 3/5	Č.ZÁK.:	Č.VÝKRESU:
	DGA	SO 02 HLAVNÝ OBJEKT – DOSTAVBA NsP	ROZVÁDZAČ R-EXTERIER			2.7.4	65

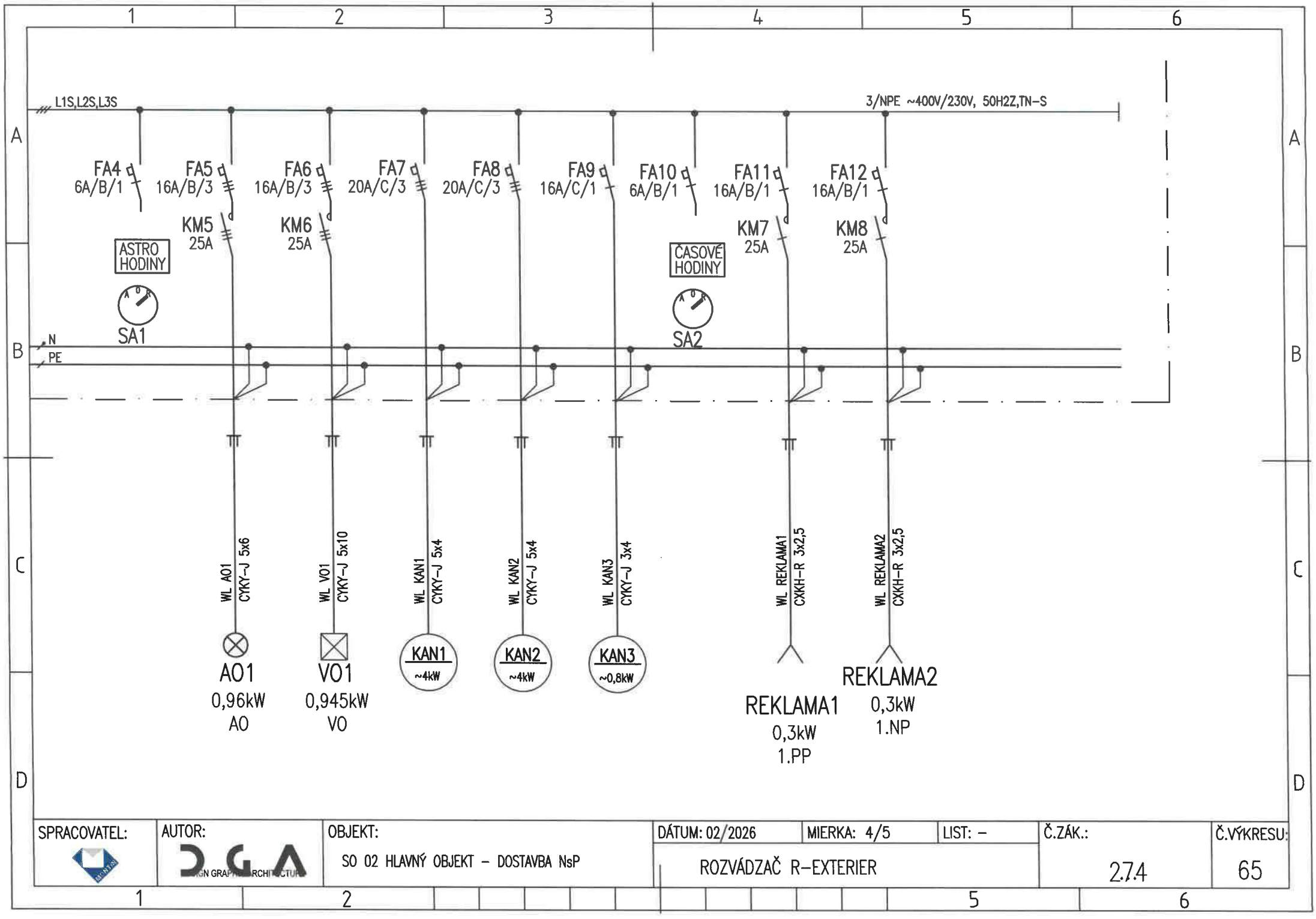

SPRACOVATEL:	AUTOR:	OBJEKT:	DÁTUM: 02/2026	MIERKA: 4/5	LIST: –	Č.ZÁK.:	Č.VÝKRESU:
	DGA	SO 02 HLAVNÝ OBJEKT – DOSTAVBA NsP	ROZVÁDZAČ R-EXTERIER			2.7.4	65

SCHÉMA OVLÁDANIA AO A VO

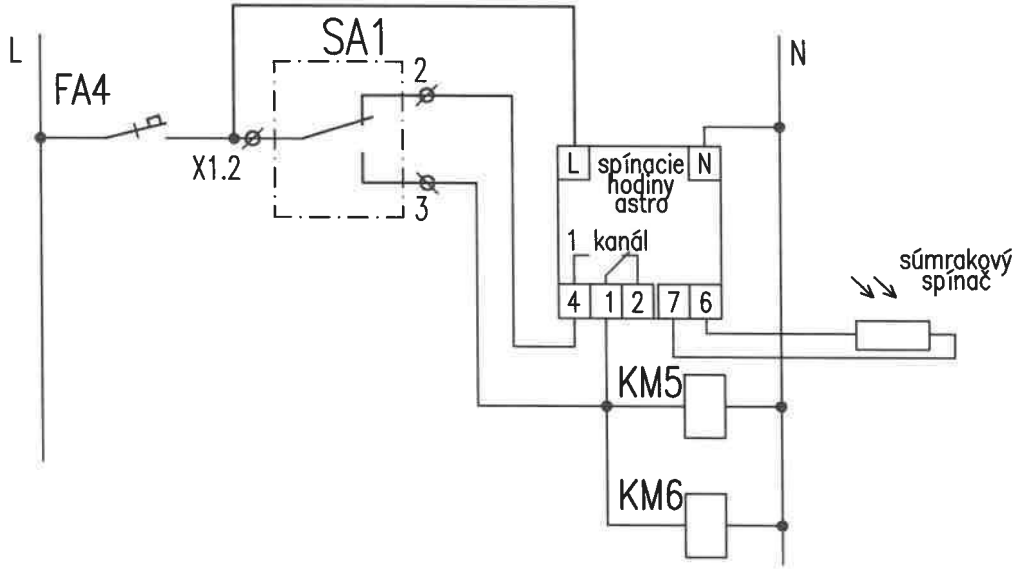

SCHÉMA OVLÁDANIA SV. REKLAMY

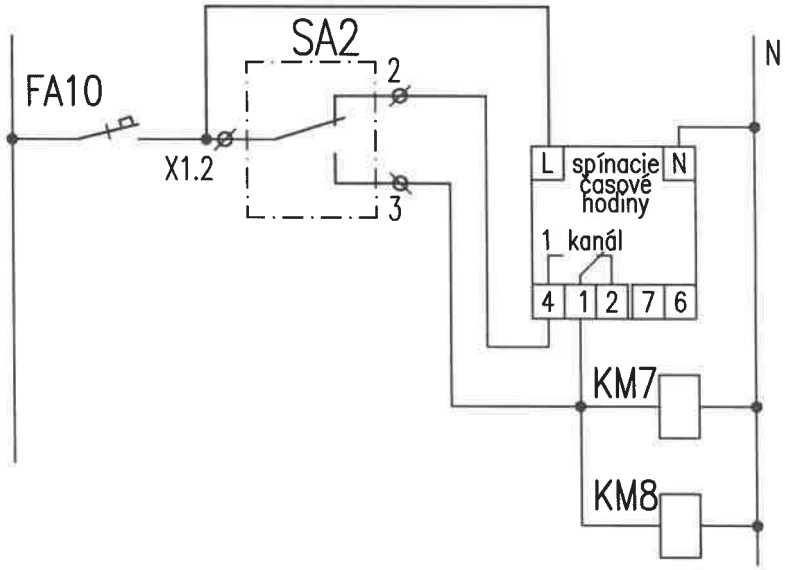

SPRACOVATEL:	AUTOR:	OBJEKT:	DÁTUM: 02/2026	MIERKA: –	LIST: 5/5	Č.ZÁK.:	Č.VÝKRESU:
	DGA	SO 02 HLAVNÝ OBJEKT – DOSTAVBA NsP	ROZVÁDZAČ R–EXTERIER			2.7.4	65

UPOZORNENIE:
VSETKY NAVRHOVANÉ MATERIALY JE MOZNE NAHRADIT OBDOBNYMI MATERIALMI S PODOBNYMI STAVEBNOTECHNICKYMI A FYZIKALNYMI VLASTNOSTAMI INYCH CERTIFIKOVANYCH VYROBCOV !!!

schéma/plan

orientacia/orientation

revizia/revision	datum/date	obsah/contents

investor/client		Ján Janského 1 052 01 Spišská Nová Ves	Miriama Letovanec Ing. Jaroslav Šípoš Ing. Viktor Korba Ing. Paulína Ščasná Ing. Marek Klimko
author/desinger	DutchHealthArchitects	Wilhelminakade 310 3072 AR Rotterdam The Netherlands www.dutchhealtharchitects.nl	
co-author/desinger	d.g.A. design graphic architecture s.r.o.	Sídlo: Jiráskova 38, Prešov Atelier: Popradská 80, Košice Tel: +421 55 644 4397 atelierdga@mail.t-com.sk	Ing.mgr.arch. Radovan Gonos Ing. Martin Kušnírik Ing. Peter Cimbal Ing. Matúš Chomjak Ing. Ľubomíra Šimková
vypracoval/drawn by	Montin s.r.o.	Žriedlová 28, Košice Tel: +421 55 550 16 12 montin@montin.sk www.montin.sk	Ing. Dana Wagnerová Ing. Jozef Király, PhD. Ing. Pavol Mlynár

generalny projektant/ general desinger	Ing.mgr.arch. Radovan Gonos
zodpovedny projektant/ responsibledesigner	Ing.Jozef Király, PhD.
hip/gpe	Ing.mgr.arch. Radovan Gonos
projekt/project	DOSTAVBA A REKONŠTRUKCIA LOŽKOVEJ ČASTI NEMOCNICE S POLIKLINIKOU V SPIŠSKEJ NOVEJ VSI
miesto/place	Spišská Nová Ves, Jána Janského 1, 052 01 Katastrálne územie: Spišská Nová Ves Parcela č.: 1094/1, 1094/17, 1094/81, 1094/82, 1094/98, 1094/99, 1095, 1096, 9243/18
stavebný objekt/building	SO 02 HLAVNÝ OBJEKT - DOSTAVBA NsP
vykres/plan	ROZVÁDZAČ R0.2-TECH-F

autorizácia/authorisation

mierka/scale		rozmer vykresu/plan dimension	A4x5	vykres/plan	ELI-SIL-76

2	7	4	R	P	0	0	2	0	0	0	2	2	6		profesia/discipline	ELI-SIL
akcia/action			stupeň/stage		st.objekt/building			revizia/revision		datum/date				paré	číslo zákazky	

d.g.A. design graphic architecture s.r.o., Jiraskova 38, 080 05 Presov, atelier Popradska 80, 040 011 Kosice, zapisana v OR OS Presov, oddiel Sro, vlozka 17132/P, tel.+421 55 6444397, mail. atelierdga@mail.t-com.sk, ICO. 36 514 241, DIC. 202 214 2727

ROZVÁDZAČ R0.2–TECH–F

Vyhotovenie rozvádzača EI90

POZNÁMKA:

- VYHOTOVENÉ ROZVÁDZAČE MUSIA REŠPEKTOVAŤ PRÍSLUŠNÉ STAVEBNÉ OTVORY
- VŠETKY PRÚDOVÉ CHRÁNIČE V ROZVÁDZAČI BUDÚ TYPU A.

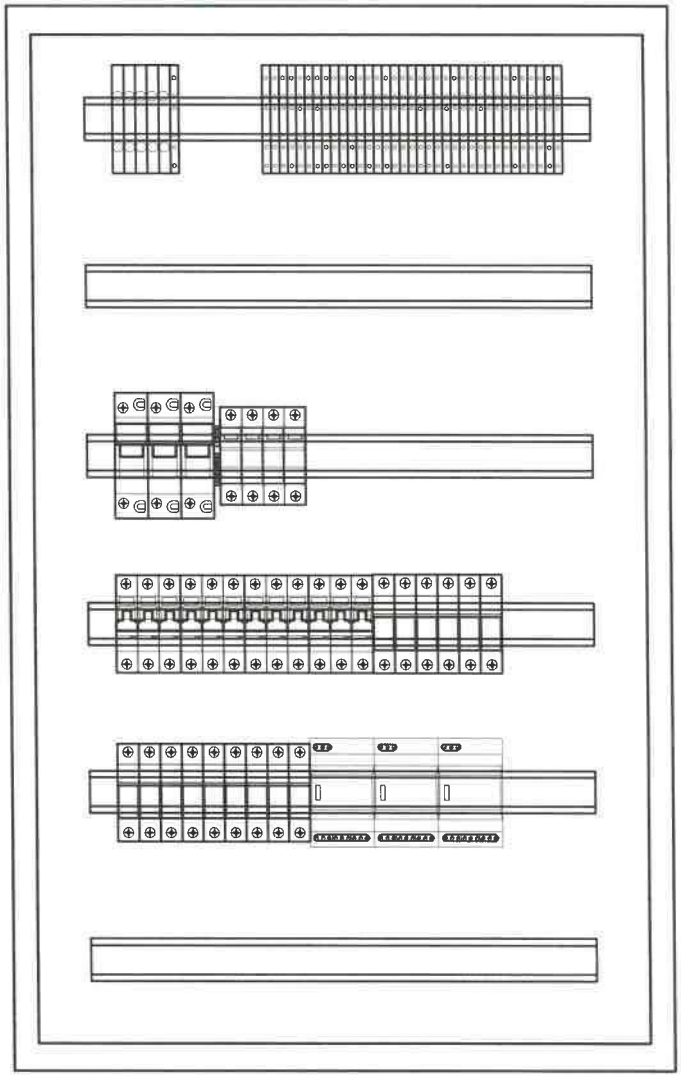

ROZVODNÝ SYSTÉM:
3NPE~50Hz, 400V,230V/TN–S

OCHRANNÉ OPATRENIA:
SAMOČINNÝM ODPOJENÍM NAPÁJANIA
DVOJITOU ALEBO ZOSILNENOU IZOLÁCIOU

ROZMER: cca 540x200x875 (š x hl x v)
KRYTIE IP: 40/20
PRÍVODY/VÝVODY: ZHORA/ZHORA

SPRACOVATEL:	AUTOR:	OBJEKT:	DÁTUM: 02/2026	MIERKA: –	LIST: 2/5	Č.ZÁK.:	Č.VÝKRESU:
	DGA	SO 02 HLAVNÝ OBJEKT – DOSTAVBA NsP	ROZVÁDZAČ R0.2–TECH–F			274	76

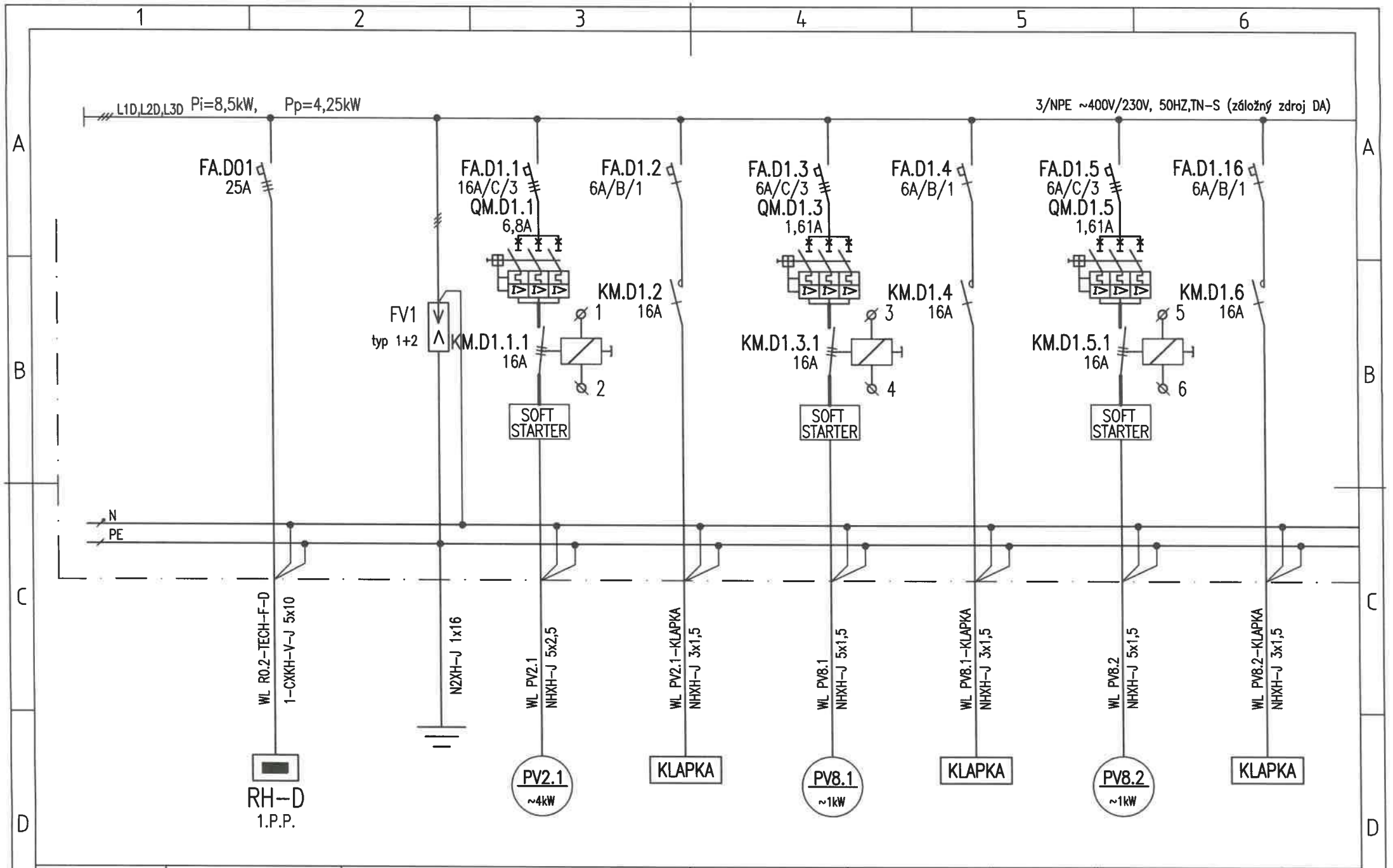

SPRACOVATEL:	AUTOR:	OBJEKT:	DÁTUM: 02/2026	MIERKA: –	LIST: 3/5	Č.ZÁK.:	Č.VÝKRESU:
	DGA	SO 02 HLAVNÝ OBJEKT – DOSTAVBA NsP	ROZVÁDZAČ R0.2-TECH-F			274	76

Schéma ovládania PVx.x

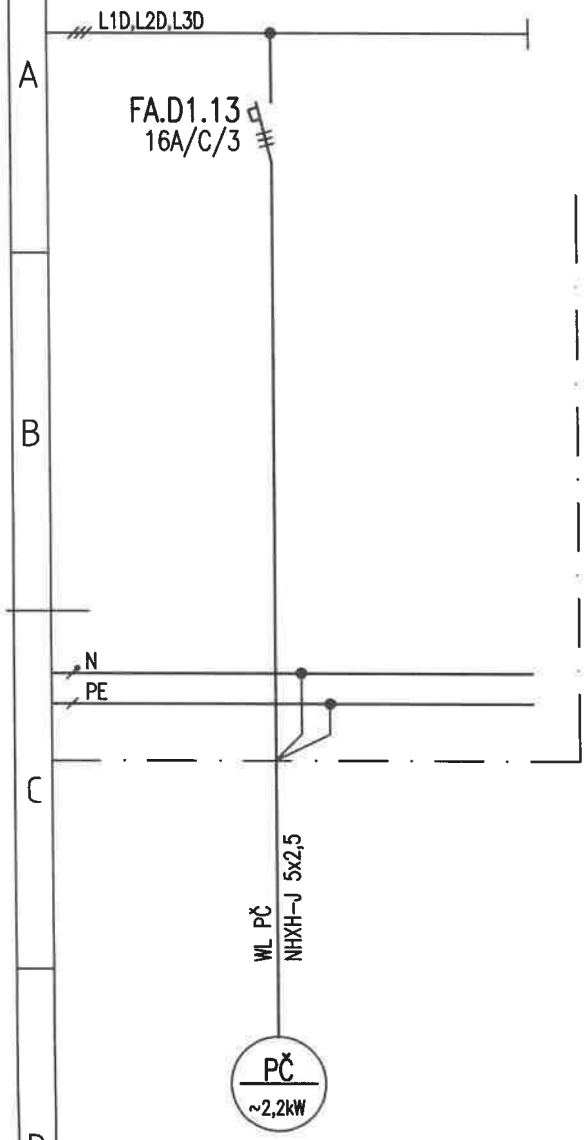

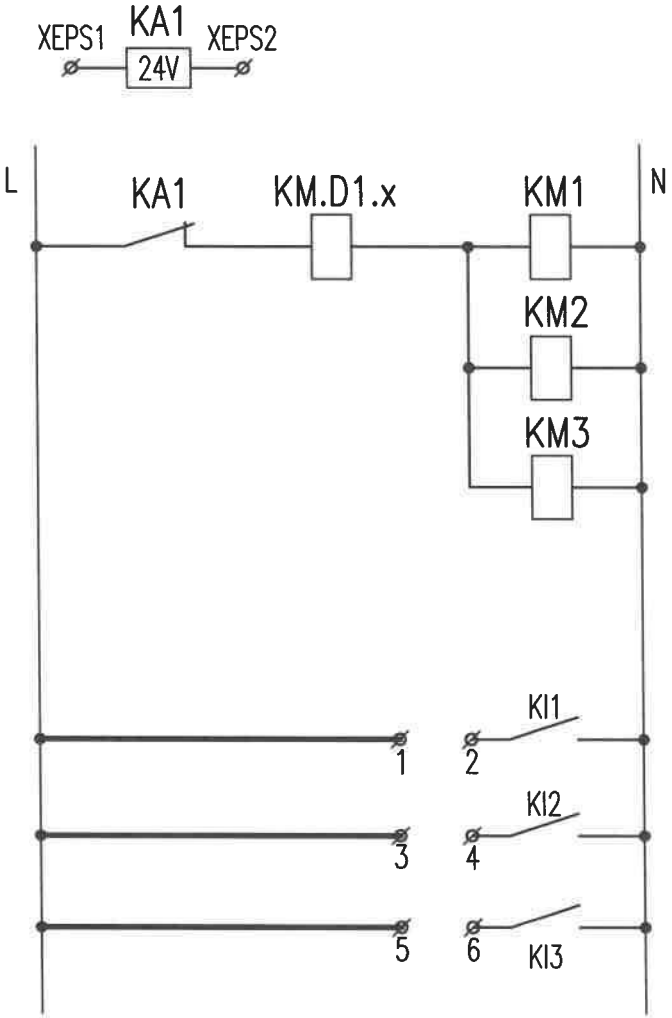

SPRACOVATEL:	AUTOR:	OBJEKT:	DÁTUM: 02/2026	MIERKA: –	LIST: 4/5	Č.ZÁK.:	Č.VÝKRESU:
	DGA	SO 02 HLAVNÝ OBJEKT – DOSTAVBA NsP	ROZVÁDZAČ RO.2–TECH–F			274	76

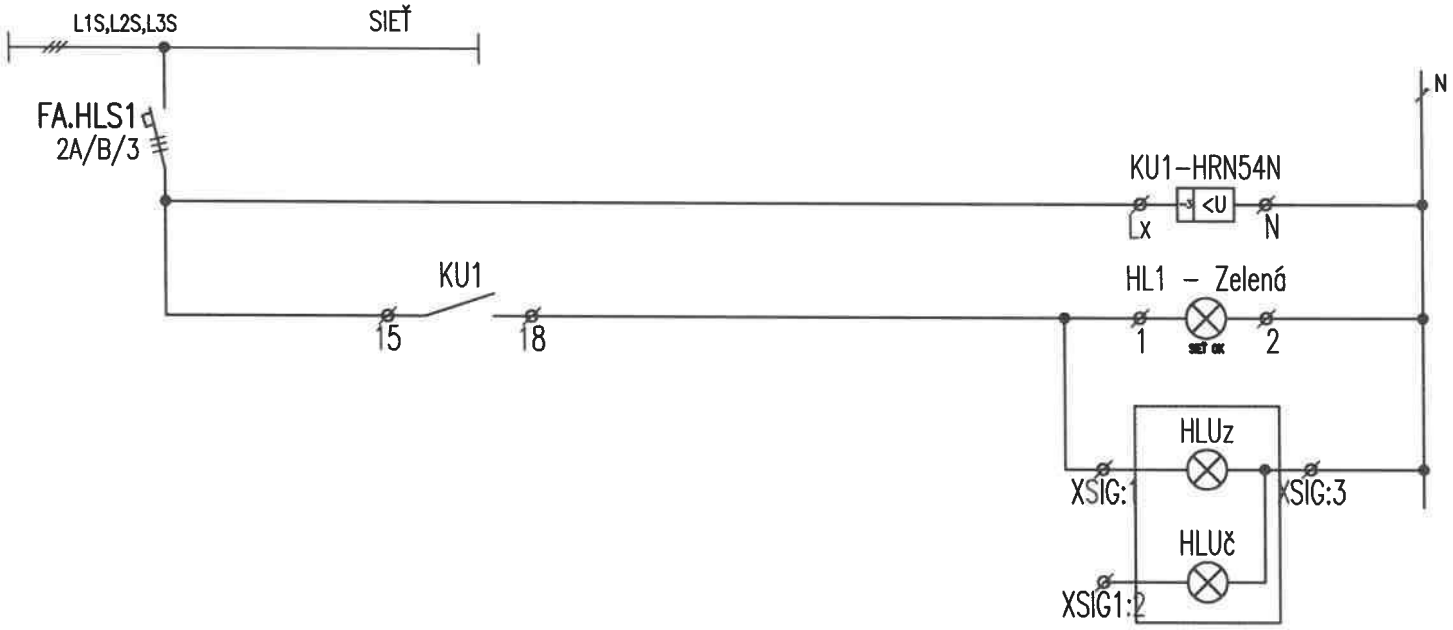

SPRACOVATEL:	AUTOR:	OBJEKT:	DÁTUM: 02/2026	MIERKA: –	LIST: 5/5	Č.ZÁK.:	Č.VÝKRESU:
	DGA	SO 02 HLAVNÝ OBJEKT – DOSTAVBA NsP	ROZVÁDZAČ R0.2			274	31

UPOZORNENIE:
VSETKY NAVRHOVANÉ MATERIALY JE MOZNE NAHRADIT OBDOBNYMI MATERIALMI S PODOBNYMI STAVEBNOTECHNICKYMI A FYZIKALNYMI VLASTNOSTAMI INYCH CERTIFIKOVANYCH VYROBCOV !!!

schéma/plan

orientacia/orientation

revizia/revision	datum/date	obsah/contents

investor/client		Ján Janského 1 052 01 Spišská Nová Ves	Miriama Letovanec Ing. Jaroslav Šipoš Ing. Viktor Korba Ing. Paulína Ščasná Ing. Marek Klimko
author/desinger	DutchHealthArchitects	Wilhelminakade 310 3072 AR Rotterdam The Netherlands www.dutchhealtharchitects.nl	
co-author/desinger	d.g.A. design graphic architecture s.r.o.	Sídlo: Jiráskova 38, Prešov Atelier: Popradská 80, Košice Tel: +421 55 644 4397 atelierdga@mail.t-com.sk	Ing.mgr.arch. Radovan Gonos Ing. Martin Kušnírik Ing. Peter Cimbal Ing. Matúš Chomjak Ing. Ľubomíra Šimková
vypracoval/drawn by	Montin s.r.o.	Žriedlová 28, Košice Tel: +421 55 550 16 12 montin@montin.sk www.montin.sk	Ing. Dana Wagnerová Ing. Jozef Király, PhD. Ing. Pavol Mlynár

generalny projektant/ general desinger	Ing.mgr.arch. Radovan Gonos	autorizácia/authorisation
zodpovedny projektant/ responsibledesigner	Ing.Jozef Király, PhD.	
hip/gpe	Ing.mgr.arch. Radovan Gonos	
projekt/project	DOSTAVBA A REKONŠTRUKCIA LOŽKOVEJ ČASTI NEMOCNICE S POLIKLINIKOU V SPIŠSKEJ NOVEJ VSI	
miesto/place	Spišská Nová Ves, Jána Janského 1, 052 01 Katastrálne územie: Spišská Nová Ves Parcela č.: 1094/1, 1094/17, 1094/81, 1094/82, 1094/98, 1094/99, 1095, 1096, 9243/18	
stavebný objekt/building	SO 02 HLAVNÝ OBJEKT - DOSTAVBA NsP	
výkres/plan	Rozvádzač R4-VZT-F	

mierka/scale		rozmer výkresu/plan dimension	A4x7	výkres/plan	ELI-SIL-77

2	7	4	R	P	0	0	2	0	0	0	2	2	6		profesia/discipline	ELI-SIL
akcia/action			stupeň/stage		st.objekt/building			revizia/revision		datum/date				paré	číslo zákazky	

d.g.A. design graphic architecture s.r.o., Jiraskova 38, 080 05 Presov, atelier Popradska 80, 040 011 Kosice, zapisana v OR OS Presov, oddiel Sro, vlozka 17132/P, tel.+421 55 6444397, mail. atelierdga@mail.t-com.sk, ICO. 36 514 241, DIC. 202 214 2727

ROZVÁDZAČ R4–VZT–F

Vyhotovenie rozvádzača EI90

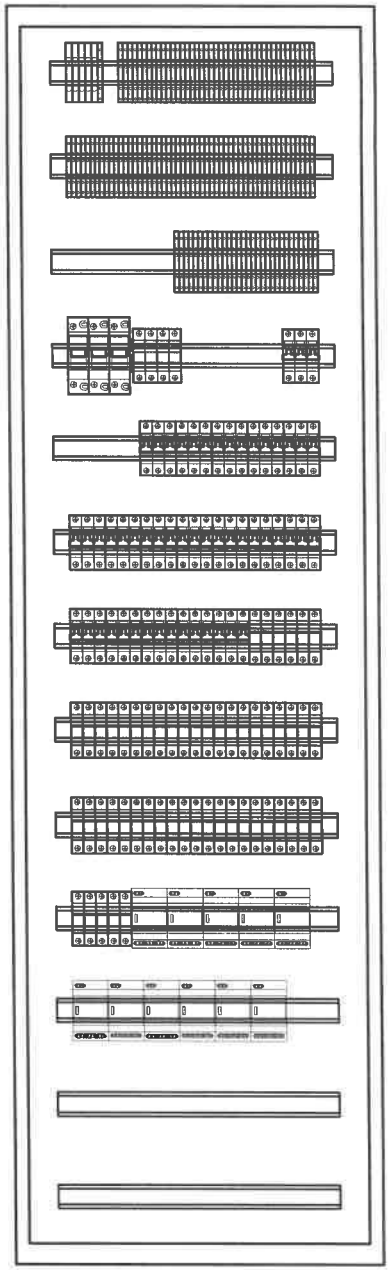

ROZVODNÝ SYSTÉM:
3NPE~50Hz, 400V,230V/TN–S

OCHRANNÉ OPATRENIA:
SAMOČINNÝM ODPOJENÍM NAPÁJANIA
DVOJITOU ALEBO ZOSILNENOU IZOLÁCIOU

ROZMER: cca 540x200x1855+100 (š x hl x v)
KRYTIE IP: 40/20
PRÍVODY/VÝVODY: ZHORA/ZHORA

SPRACOVATEL:	AUTOR:	OBJEKT:	DÁTUM: 02/2026	MIERKA: –	LIST: 2/7	Č.ZÁK.:	Č.VÝKRESU:
	DGA DESIGN GRAPHIC ARCHITECTURE	SO 02 HLAVNÝ OBJEKT – DOSTAVBA NsP	ROZVÁDZAČ R4–VZT–F			274	77

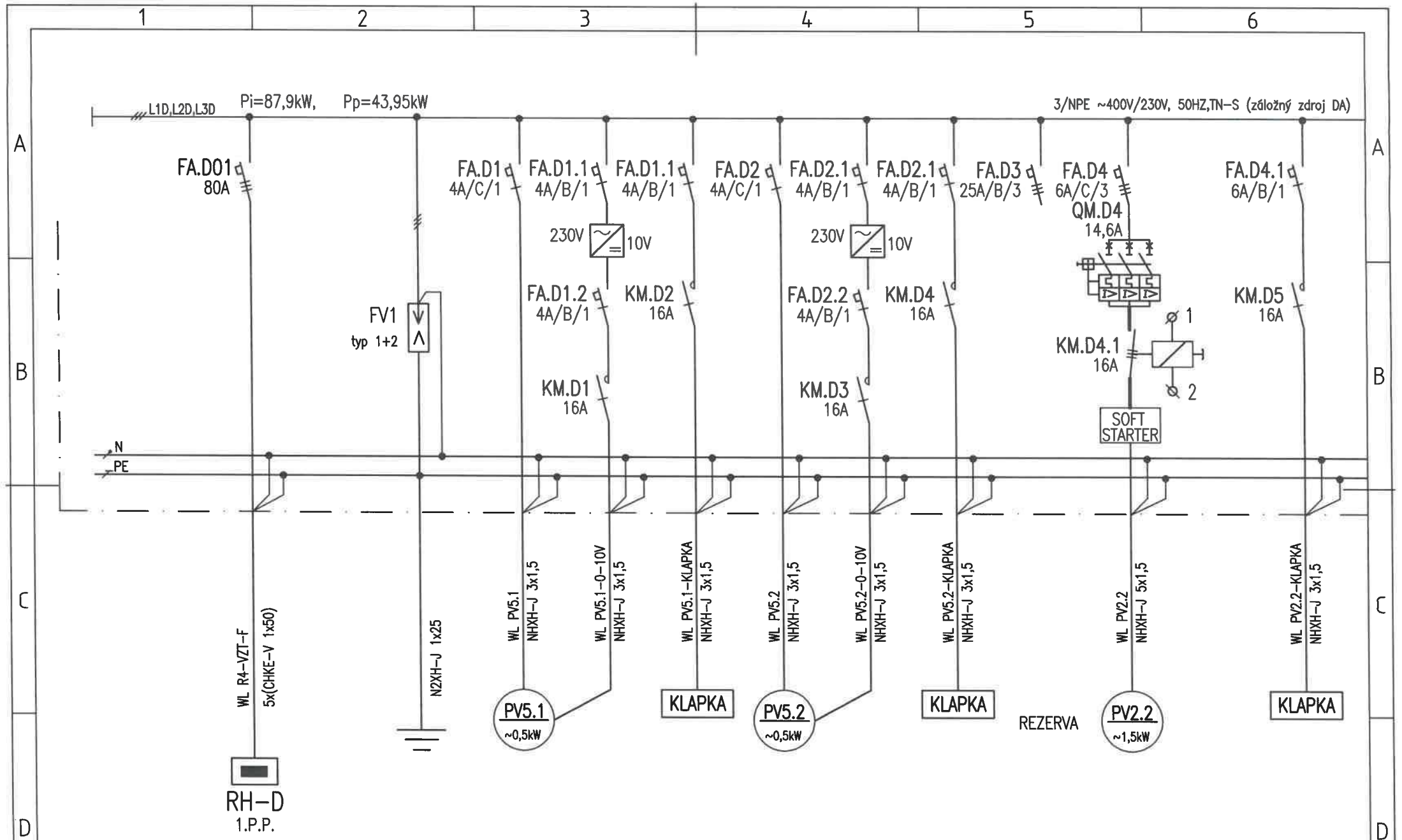

SPRACOVATEL:	AUTOR:	OBJEKT:	DÁTUM: 02/2026	MIERKA: –	LIST: 3/7	Č.ZÁK.:	Č.VÝKRESU:
	DGA	SO 02 HLAVNÝ OBJEKT – DOSTAVBA NsP	ROZVÁDZAČ R4-VZT-F			274	77

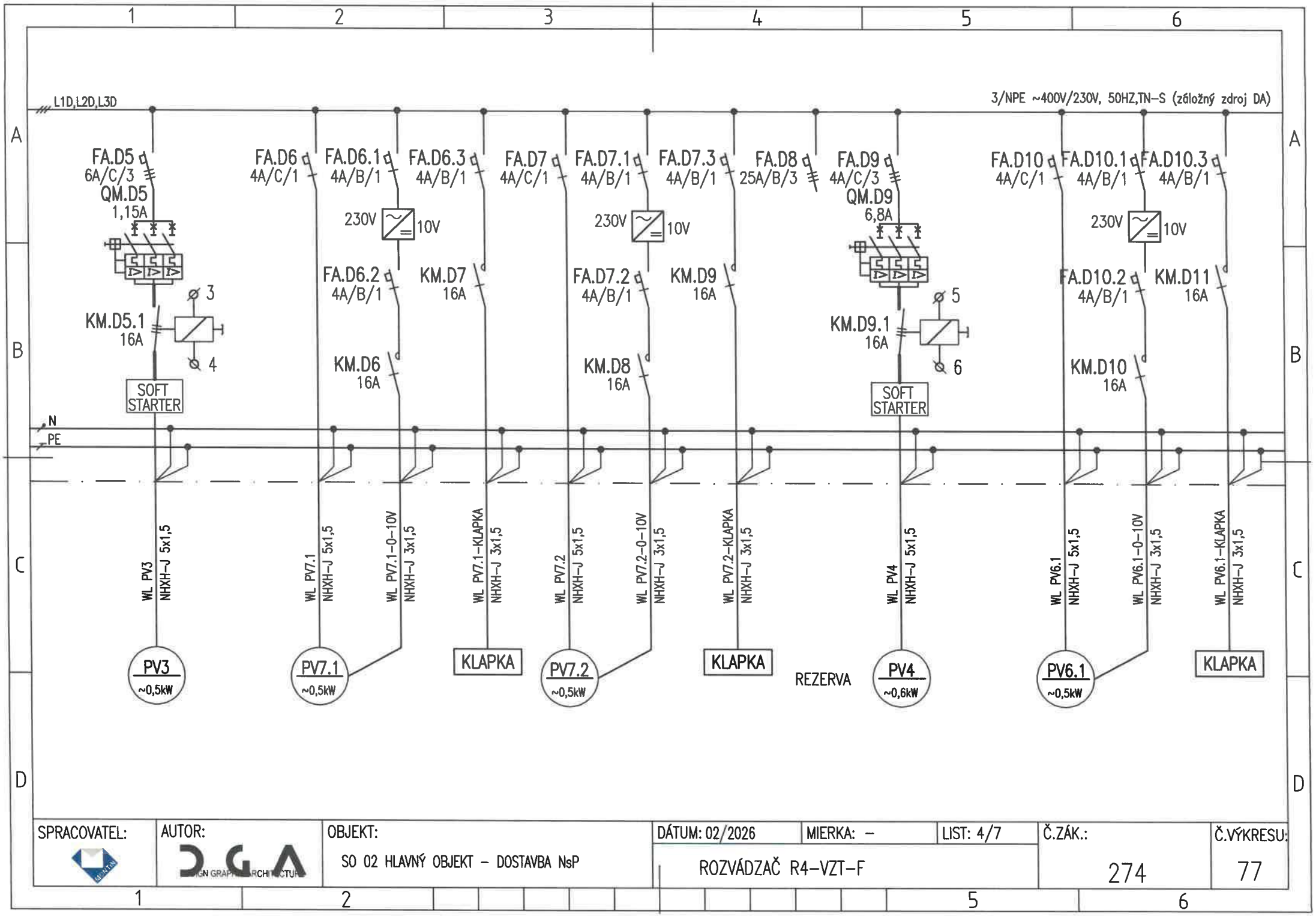

SPRACOVATEL:	AUTOR:	OBJEKT:	DÁTUM: 02/2026	MIERKA: –	LIST: 4/7	Č.ZÁK.:	Č.VÝKRESU:
	DGA	SO 02 HLAVNÝ OBJEKT – DOSTAVBA NsP	ROZVÁDZAČ R4-VZT-F			274	77

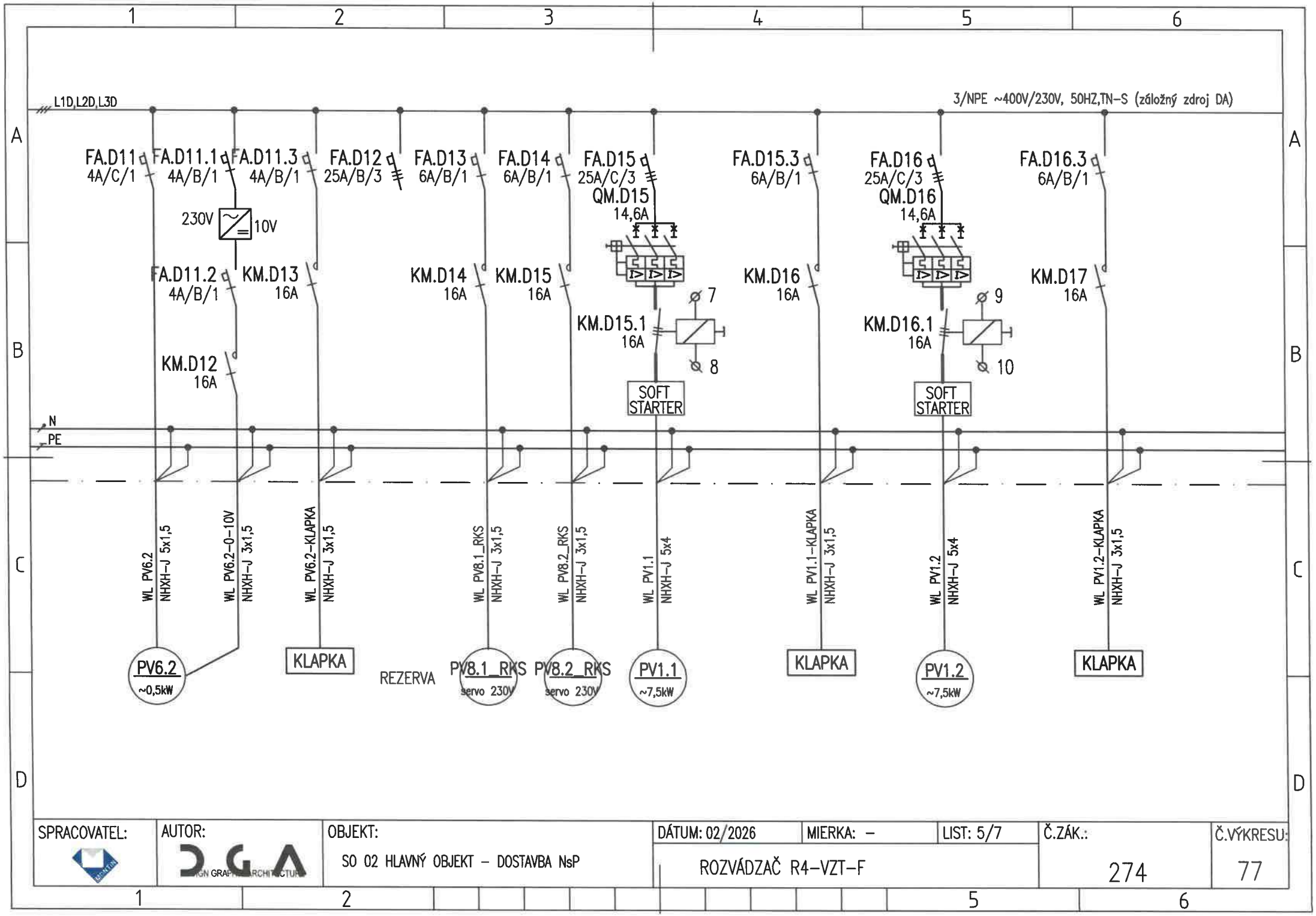

SPRACOVATEL:	AUTOR:	OBJEKT:	DÁTUM: 02/2026	MIERKA: –	LIST: 5/7	Č.ZÁK.:	Č.VÝKRESU:
	DGA DESIGN GRAPHIC ARCHITECTURE	SO 02 HLAVNÝ OBJEKT – DOSTAVBA NsP	ROZVÁDZAČ R4-VZT-F			274	77

Schéma ovládania PVx.x

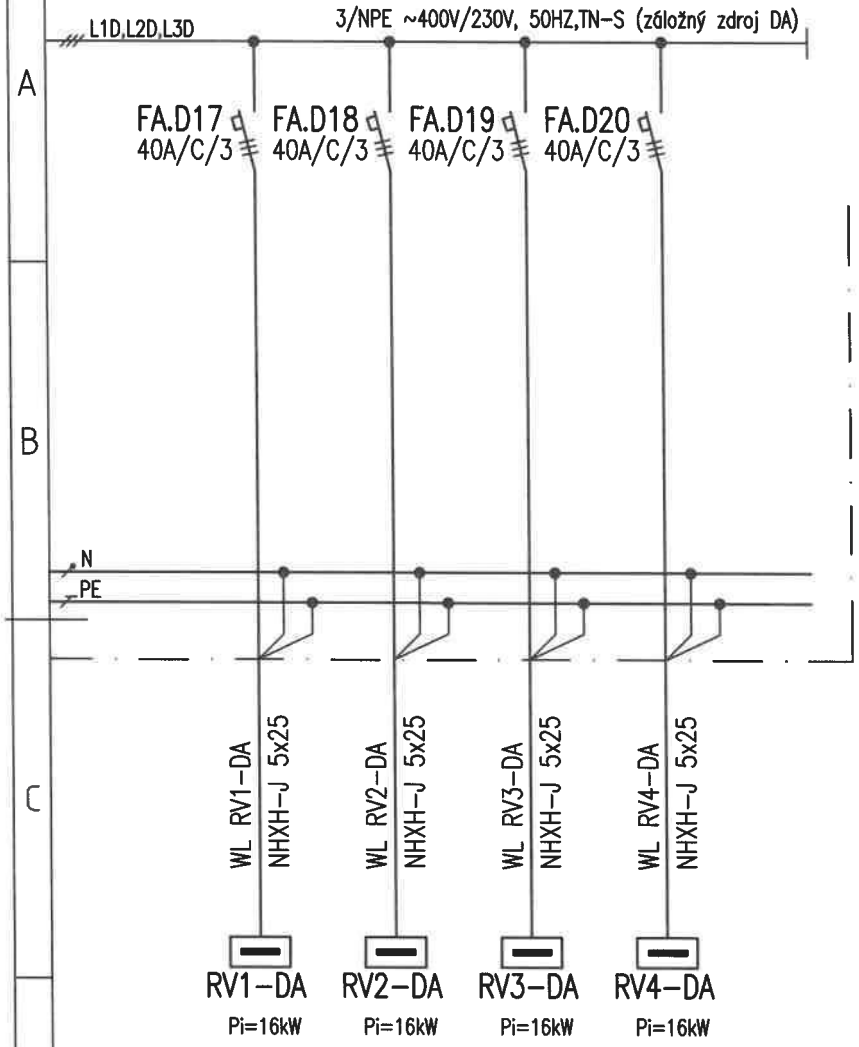

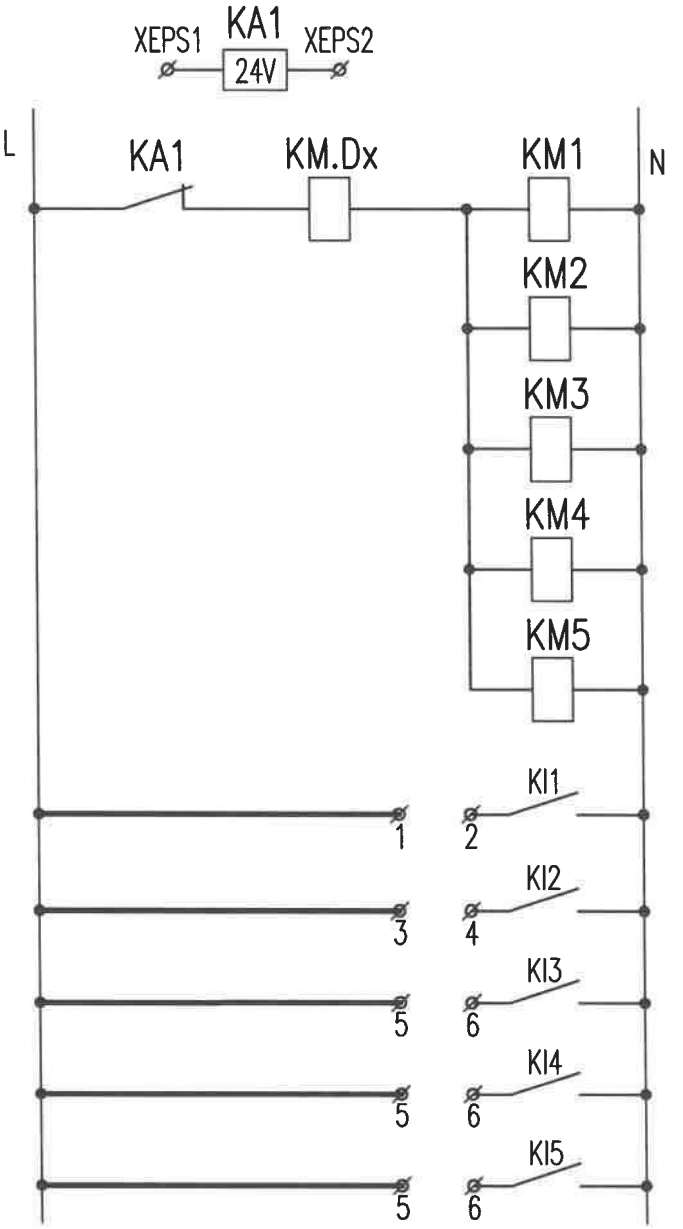

SPRACOVATEL:	AUTOR:	OBJEKT:	DÁTUM: 02/2026	MIERKA: –	LIST: 6/7	Č.ZÁK.:	Č.VÝKRESU:
	DGA	SO 02 HLAVNÝ OBJEKT – DOSTAVBA NsP	ROZVÁDZAČ R4-VZT-F			274	77

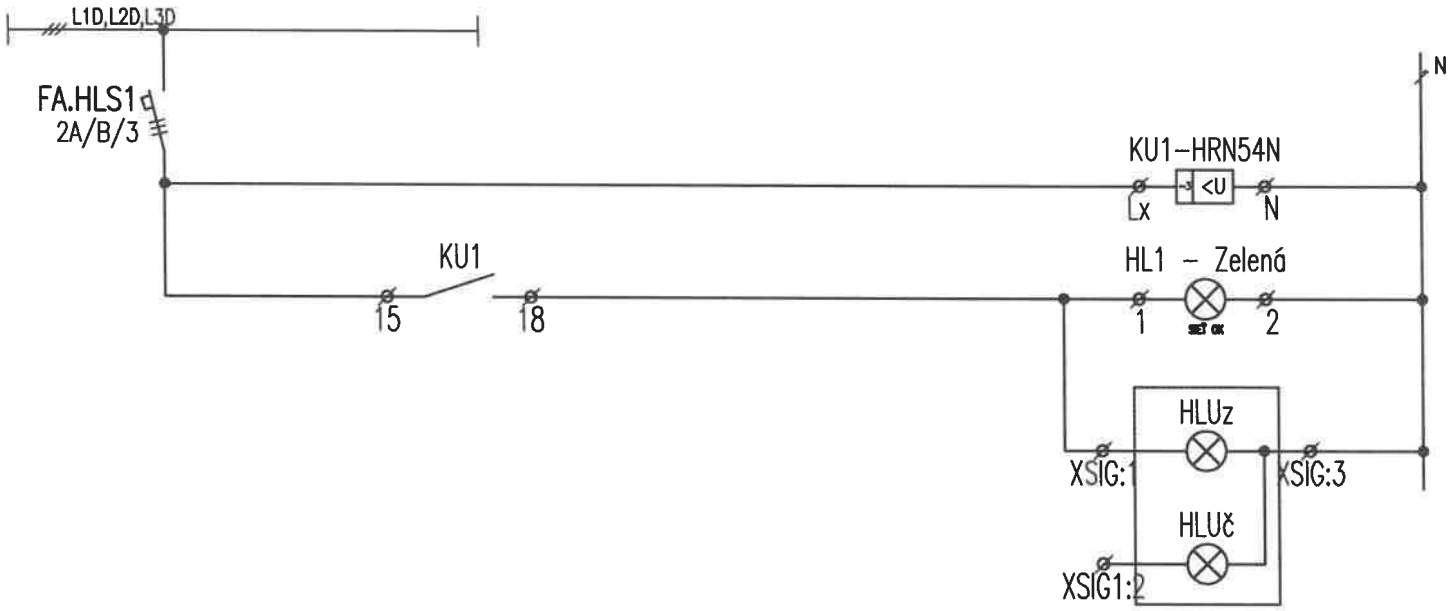

SPRACOVATEL:	AUTOR:	OBJEKT:	DÁTUM: 02/2026	MIERKA: –	LIST: 7/7	Č.ZÁK.:	Č.VÝKRESU:
		SO 02 HLAVNÝ OBJEKT – DOSTAVBA NsP	ROZVÁDZAČ R0.2			274	31

ZMENOVÝ LIST	
Číslo zmenového konania:	***06J/2024***
Dátum zahájenia konania:	*13.03.2026*

Zmenové konanie v zmysle ZoD čl. 9 ZMENY DIELA

ČASŤ A – ŽIADOSŤ

☐ ***POKYN OBJEDNÁVATEĽA NA VYKONANIE ZMENY DIELA***

☒ ***ŽIADOSŤ OBJEDNÁVATEĽA O PREDLOŽENIE NÁVRHU NA VYKONANIE ZMENY***

(Prosím dodržať štruktúru vo vzťahu ku každému dôvodu, na základe ktorého bolo potrebné vykonať naviac práce /ponížiť pôvodne plánované prác.)

Stavba:	*Dostavba a rekonštrukcia lôžkovej časti NsP Spišská Nová Ves, a.s.*
Objednávateľ:	*Nemocnica s poliklinikou Spišská Nová Ves, a.s.*
Zhotoviteľ:	*Adifex, a. s., Mostová 2, 811 02 Bratislava,*
Číslo zmluvy o dielo	*ZMLUVA O DIELO Č. POO-SNN-STA-0001*
STAVEBNÝ OBJEKT:	*SO 02 Hlavný stavebný objekt - dostavba NsP*
ČASŤ STAVBY:	*E4 Elektroinštalácia - silnoprúd*
Návrh predkladá: *(funkcia a podpis osoby podkladajúcej návrh)*	*Ing. Viktor Korba* *Zástupca objednávateľa* [redacted]

Opis navrhovaných prác a postup ich vykonania:

(Tu popíšte vecne, jasne a technicky aké zmeny je potrebné vykonať, menej + navíac práce

Predmetom ZL je doplnenie ovládania osvetlenia pre medicínske rampy a zdrojové mosty, kedy časť svetelných okruhov v zmysle RPD časť PS11 medicínska technológia predpokladá ovládanie vypínačom na stene, ale časť RPD profesie E.4 silnoprúd tieto prvky chybou v projekte nemá. Z uvedeného dôvodu sa dopĺňa nový výkres, v zmysle ktorého sa pre uvedené miestnosti dopĺňajú ovládacie prvky pre osvetlenie.
Ďalej je predmetom doplnenie signalizácie chodu záložných zdrojov do jednotlivých miestností, v ktorých sa nachádza zdravotnícka izolovaná sústava, čím sa zabezpečí súlad RPD a STN 3-2000-7-710. V pôvodnej RPD táto signalizácia nebola – chybou projektu sa signalizoval chod iba priamo pri rozvádzačoch, čo pri inštalácii zdravotníckej izolovanej sústavy nie je dostatočné. Signalizácia sa dopĺňa formou samostatného rozvodu napojeného od RH-D cez rozvádzače jednotlivých podlaží zbernicovo až do jednotlivých miestností, v ktorých sa bude chod signalizovať.
Okrem hore uvedeného sa v zmysle revízii rozvádzačov museli upraviť aj vybrané vývody, k čomu doplnenú, resp. Zrušenú kabeláž upravuje tento ZL. Jedná sa o zrušené vývody, ktoré napájali rozdeľovače kúrenia - tieto sú v súlade s platnou RPD PS04 MaR napojené priamo zo strany systému MaR a ich silnoprúdové napojenie by bolo nadbytočné. Ďalej sa doplnili napojenia pre vnútorné jednotky systémov VRV na chladenie technologických miestností a ník, nakoľko pôvodná RPD svojou chybou s napojením týchto jednotiek neuvažovala, hoc je to pre ich funkčnosť technologicky potrebné. Okrem toho sa v R4-VZT a R0.2-TECH doplnili vybrané prvky, najmä obehové čerpadlá, ktoré chybou projektu E.4 Silnoprúd neboli zahrnuté v pôdovnej dokumentácii - t.j. tieto komponenty neboli napojené na elektrickú energiu, čo by znemožnilo ich následné prevádzkovanie a preto sa k nim dopĺňa napojenie.

Vplyv zmeny na ČASOVÝ HARMONOGRAN PRÁC

☒ *Bez dopadu na zmluvný HMG*

☐ *Má vplyv na HMG a je potrebná úprava Časového harmonogramu*

Popis dopadu zmeny na Časový harmonogram:

(Tu popíšte vecne, jasne aké zmeny nastanú v HMG prác)
Uvedená zmena nemá vplyv na časový harmonogram

Vplyv zmeny na PEKTOVÚ DOKUMENTÁCIU

☐ *Bez dopadu na projektovú dokumentáciu*

☒ *Má vplyv na projektovú dokumentáciu*

Popis dopadu na projektovú dokumentáciu:

(Tu popíšte vecne, jasne aké zmeny nastanú v PD)
SO-02_E.4_RP_ELI-SIL_81_Signalizácia 1NP (.dwg,.pdf)
SO-02_E.4_RP_ELI-SIL_82_Signalizácia 2NP (.dwg,.pdf)
SO-02_E.4_RP_ELI-SIL_83_Signalizácia 3NP (.dwg,.pdf)
SO-02_E.4_RP_ELI-SIL_84_Schéma vypínače (.dwg,.pdf)

Vplyv zmeny na CENU DIELA

☐ *Bez dopadu na cenu Diela*

☒ *Má dopad na cenu Diela (Podrobný rozpočet je v prílohe Návrhu na zmenu)*

PREVZAL ZA ZHOTOVITEĽA:

Podpis oprávnene[redacted]
Ing. Jaroslav Líšk[redacted]

Dátum: 13 -03- 2026

Adifex, a. s.
Mostová 2
811 02 Bratislava
IČO: 46715894 IČ DPH: SK2023532115
www.adifex.sk

ZMENOVÝ LIST	
Číslo zmenového konania:	***06J/2024***
Dátum zahájenia konania:	*24.03.2026*

Zmenové konanie v zmysle ZoD čl. 9 ZMENY DIELA

ČASŤ B – NÁVRH ZHOTOVITEĽA NA VYKONANIE ZMENY

☒ ***NÁVRH ZHOTOVITEĽA NA VYKONANIE ZMENY k ŽIADOSTI OBJEDNÁVATEĽA***

☐ ***ZMENA NAVRHOVANÁ ZHOTOVITEĽOM***

(Zhotoviteľ predloží návrh k žiadosti objednávateľa, alebo na základe oprávnenia predkladá svoj návrh na zmenu..)

Stavba:	*Dostavba a rekonštrukcia lôžkovej časti NsP Spišská Nová Ves, a.s.*
Objednávateľ:	*Nemocnica s poliklinikou Spišská Nová Ves, a.s.*
Zhotoviteľ:	*Adifex, a. s., Mostová 2, 811 02 Bratislava,*
Číslo zmluvy o dielo	*ZMLUVA O DIELO Č. POO-SNN-STA-0001*
STAVEBNÝ OBJEKT:	*SO 02 Hlavný stavebný objekt - dostavba NsP*
ČASŤ STAVBY:	*E4 Elektroinšta[redacted]rúd*
Návrh predkladá: *(funkcia a podpis osoby podkladajúcej návrh)*	*Ing. Jaroslav Lí[redacted]* *Zástupca zhoto[redacted]*

Opis navrhovaných prác a postup ich vykonania:

Tu popíšte vecne, jasne a technicky aké zmeny je potrebné vykonať, menej + naviac práce

Predmetom ZL je doplnenie ovládania osvetlenia pre medicínske rampy a zdrojové mosty, kedy časť svetelných okruhov v zmysle RPD časť PS11 medicínska technológia predpokladá ovládanie vypínačom na stene, ale časť RPD profesie E.4 silnoprúd tieto prvky chybou v projekte nemá. Z uvedeného dôvodu sa dopĺňa nový výkres, v zmysle ktorého sa pre uvedené miestnosti dopĺňajú ovládacie prvky pre osvetlenie.
Ďalej je predmetom doplnenie signalizácie chodu záložných zdrojov do jednotlivých miestností, v ktorých sa nachádza zdravotnícka izolovaná sústava, čím sa zabezpečí súlad RPD a STN 3-2000-7-710. V pôvodnej RPD táto signalizácia nebola – chybou projektu sa signalizoval chod iba priamo pri rozvádzačoch, čo pri inštalácii zdravotníckej izolovanej sústavy nie je dostatočné. Signalizácia sa dopĺňa formou samostatného rozvodu napojeného od RH-D cez rozvádzače jednotlivých podlaží zbernicovo až do jednotlivých miestností, v ktorých sa bude chod signalizovať.
Okrem hore uvedeného sa v zmysle revízii rozvádzačov museli upraviť aj vybrané vývody, k čomu doplnenú, resp. Zrušenú kabeláž upravuje tento ZL. Jedná sa o zrušené vývody, ktoré napájali rozdeľovače kúrenia - tieto sú v súlade s platnou RPD PS04 MaR napojené priamo zo strany systému MaR a ich silnoprúdové napojenie by bolo nadbytočné. Ďalej sa doplnili napojenia pre vnútorné jednotky systémov VRV na chladenie technologických miestností a ník, nakoľko pôvodná RPD svojou chybou s napojením týchto jednotiek neuvažovala, hoc je to pre ich funkčnosť technologicky potrebné. Okrem toho sa v R4-VZT a R0.2-TECH doplnili vybrané prvky, najmä obehové čerpadlá, ktoré chybou projektu E.4 Silnoprúd neboli zahrnuté v pôdovnej dokumentácii - t.j. tieto komponenty neboli napojené na elektrickú energiu, čo by znemožnilo ich následné prevádzkovanie a preto sa k nim dopĺňa napojenie.

Vplyv zmeny na ČASOVÝ HARMONOGRAN PRÁC

☒ *Bez dopadu na zmluvný HMG*

☐ *Má vplyv na HMG a je potrebná úprava Časového harmonogramu*

Popis dopadu zmeny na Časový harmonogram:

(Tu popíšte vecne, jasne aké zmeny nastanú v HMG prác)
Uvedená zmena nemá vplyv na časový harmonogram

Vplyv zmeny na PROJEKTOVÚ DOKUMENTÁCIU

☐ *Bez dopadu na projektovú dokumentáciu*

☒ *Má vplyv na projektovú dokumentáciu (návrh na zmenu HMG)*

Popis dopadu na projektovú dokumentáciu:

(Tu popíšte vecne, jasne aké zmeny nastanú v PD)
SO-02_E.4_RP_ELI-SIL_81_Signalizácia 1NP (.dwg,.pdf)
SO-02_E.4_RP_ELI-SIL_82_Signalizácia 2NP (.dwg,.pdf)
SO-02_E.4_RP_ELI-SIL_83_Signalizácia 3NP (.dwg,.pdf)
SO-02_E.4_RP_ELI-SIL_84_Schéma vypínače (.dwg,.pdf)

Vplyv zmeny na CENU DIELA

☐ *Bez dopadu na cenu Diela*

☒ *Má dopad na cenu Diela (Podrobný rozpočet je v prílohe Návrhu na zmenu)*

Celková cena zmeny bez DPH	***12 045,47 €***
Z toho naviac práce:	***17 959,13 €***
Z toho menej práce:	***5 913,66 €***

PREVZAL ZA OBJEDNÁVATEĽA:

Podpis oprávnenej osoby:
Ing. Miroslav Stanko
ENTO, spol. s r. o. Košice

[redacted]

Dátum:
24 -03- 2026

Ing. Miroslav STANKO
stavebný dozor
SKSI
Ev. č. 10419
Slovenská komora stavebných inžinierov

ZMENOVÝ LIST	
Číslo zmenového konania:	***06J/2024***
Dátum zahájenia konania:	*27.03.2026*

Zmenové konanie v zmysle ZoD čl. 9 ZMENY DIELA

ČASŤ C – ROZHODNUTIE O NÁVRHU

Stavba:	*Dostavba a rekonštrukcia lôžkovej časti NsP Spišská Nová Ves, a.s.*
Objednávateľ:	*Nemocnica s poliklinikou Spišská Nová Ves, a.s.*
Zhotoviteľ:	*Adifex, a. s., Mostová 2, 811 02 Bratislava,*
Číslo zmluvy o dielo	*ZMLUVA O DIELO Č. POO-SNN-STA-0001*
STAVEBNÝ OBJEKT:	*SO 02 Hlavný stavebný objekt - dostavba NsP*
ČASŤ STAVBY:	*E4 Elektroinštalácia - silnoprúd*
Návrh predkladá: *(funkcia a podpis osoby podkladajúcej návrh)*	*Ing. Viktor Korba* *Zástupca objednávateľa* [redacted]

Opis navrhovaných prác a postup ich vykonania:

Tu popíšte vecne, jasne a technicky aké zmeny je potrebné vykonať, menej + naviac práce

Predmetom ZL je doplnenie ovládania osvetlenia pre medicínske rampy a zdrojové mosty, kedy časť svetelných okruhov v zmysle RPD časť PS11 medicínska technológia predpokladá ovládanie vypínačom na stene, ale časť RPD profesie E.4 silnoprúd tieto prvky chybou v projekte nemá. Z uvedeného dôvodu sa dopĺňa nový výkres, v zmysle ktorého sa pre uvedené miestnosti dopĺňajú ovládacie prvky pre osvetlenie.
Ďalej je predmetom doplnenie signalizácie chodu záložných zdrojov do jednotlivých miestností, v ktorých sa nachádza zdravotnícka izolovaná sústava, čím sa zabezpečí súlad RPD a STN 3-2000-7-710. V pôvodnej RPD táto signalizácia nebola – chybou projektu sa signalizoval chod iba priamo pri rozvádzačoch, čo pri inštalácii zdravotníckej izolovanej sústavy nie je dostatočné. Signalizácia sa dopĺňa formou samostatného rozvodu napojeného od RH-D cez rozvádzače jednotlivých podlaží zbernicovo až do jednotlivých miestností, v ktorých sa bude chod signalizovať.
Okrem hore uvedeného sa v zmysle revízii rozvádzačov museli upraviť aj vybrané vývody, k čomu doplnenú, resp. Zrušenú kabeláž upravuje tento ZL. Jedná sa o zrušené vývody, ktoré napájali rozdeľovače kúrenia - tieto sú v súlade s platnou RPD PS04 MaR napojené priamo zo strany systému MaR a ich silnoprúdové napojenie by bolo nadbytočné. Ďalej sa doplnili napojenia pre vnútorné jednotky systémov VRV na chladenie technologických miestností aník, nakoľko pôvodná RPD svojou chybou s napojením týchto jednotiek neuvažovala, hoc je to pre ich funkčnosť technologicky potrebné. Okrem toho sa v R4-VZT a R0.2-TECH doplnili vybrané prvky, najmä obehové čerpadlá, ktoré chybou projektu E.4 Silnoprúd neboli zahrnuté v pôdovnej dokumentácii - t.j. tieto komponenty neboli napojené na elektrickú energiu, čo by znemožnilo ich následné prevádzkovanie a preto sa k nim dopĺňa napojenie.

Vplyv zmeny na ČASOVÝ HARMONOGRAN PRÁC

☒ Bez dopadu na zmluvný HMG

☐ Má vplyv na HMG a je potrebná úprava Časového harmonogramu

Popis dopadu zmeny na Časový harmonogram:

(Tu popíšte vecne, jasne aké zmeny nastanú v HMG prác)
Uvedená zmena nemá vplyv na časový harmonogram

Vplyv zmeny na PROJEKTOVÚ DOKUMENTÁCIU

☐ Bez dopadu na projektovú dokumentáciu

☒ Má vplyv na projektovú dokumentáciu

Popis dopadu na projektovú dokumentáciu:

(Tu popíšte vecne, jasne aké zmeny nastanú v PD

SO-02_E.4_RP_ELI-SIL_81_Signalizácia 1NP (.dwg,.pdf)
SO-02_E.4_RP_ELI-SIL_82_Signalizácia 2NP (.dwg,.pdf)
SO-02_E.4_RP_ELI-SIL_83_Signalizácia 3NP (.dwg,.pdf)
SO-02_E.4_RP_ELI-SIL_84_Schéma vypínače (.dwg,.pdf)

Vplyv zmeny na CENU DIELA

☐ Bez dopadu na cenu Diela

☒ Má dopad na cenu Diela (Podrobný rozpočet je v prílohe Návrhu na zmenu)

Celková cena zmeny bez DPH:	***12 045,47 €***
Z toho naviac práce:	***17 959,13 €***
Z toho menej práce:	***5 913,68 €***

VYJADRENIE PROJEKTANTA :

Identifikačné údaje projektanta:	*„DGA" DESIGN GRAFIC ARCHITECTURE, s.r.o., IČO 36 514 241*
Titul, meno, priezvisko, oprávnenej osoby	*Ing. Mgr. art. Radovan Gonos*

S predkladaným návrhom na zmenu rozsahu plnenia Zmluvy o dielo:

X Súhlasím

☐ ~~Nesúhlasím~~

Tu uvedie podrobnosti k vyjadreniu:

S uvedenou zmenou súhlasíme, nakoľko je nevyhnutná pre riadne a bezpečné užívanie diela. Bez predmetnej úpravy by realizované dielo nespĺňalo požiadavky platných technických noriem a nebolo by ho možné bezpečne prevádzkovať.

Dátum vyjadrenia:

Podpis oprávnenej osoby:



Klasifikácia zmeny:
(označiť iba jedno konkrétne písmeno zodpovedajúce dôvodu predloženia návrhu na zmenu rozsahu plnenia(ďalej len "návrh").

☐	a) návrh z dôvodu chýbajúcich prác, ktoré neboli súčasťou verejným obstarávateľom zverejneného a zhotoviteľom oceneného výkazu výmer, avšak pre dokončenie diela je ich realizácia nevyhnutná *(ide o zmenu zmluvy podľa § 18 ods. 3 zákona o verejnom obstarávaní)*
☒	b) návrh z dôvodu nemožnosti dodať / zapracovať pôvodné riešenie navrhnuté projektantom pričom projektant pri dodržaní odbornej starostlivosti o takejto potrebe mohol v čase spracovania PD vedieť (napr. nedôsledne vykonal obhliadku stavby alebo nevykonal potrebné sondy, ktoré by mohli odhaliť túto potrebu; tzv. chyby projektu) *(ide o zmenu zmluvy podľa § 18 ods. 3 zákona o verejnom obstarávaní)*
☐	c) návrh z dôvodu nemožnosti dodať / zapracovať pôvodné riešenie navrhnuté projektantom a ocenené zhotoviteľom, pričom projektant pri dodržaní odbornej starostlivosti o takejto potrebe nemohol v čase spracovania PD vedieť *(napr. vykonal sondy, ktoré neodhalili túto potrebu alebo z objektívnych dôvodov nebolo možné vykonať sondy, ktoré by túto potrebu odhalili)* *(ide o zmenu zmluvy podľa § 18 ods. 1 písm. b) zákona o verejnom obstarávaní)*
☐	d) návrh z dôvodu nemožnosti dodať / zapracovať pôvodné riešenie navrhnuté projektantom a ocenené zhotoviteľom, pričom zmeny vyplynula z okolností, ktoré projektant ani verejný obstarávateľ nemohli pri vynaložení náležitej starostlivosti predvídať a zmenou sa nemení charakter zmluvy *(napr. napriek vykonaným sondám sa podložie správa inak ako geologický prieskum predpokladal)* *(ide o zmenu zmluvy podľa § 18 ods. 1 písm. c) zákona o verejnom obstarávaní)*
☐	e) návrh z dôvodu nemožnosti dodať / zapracovať pôvodné riešenie navrhnuté projektantom a ocenené zhotoviteľom *(napr. nadväzujúce materiály, o ktorých výmene sa neuvažovalo sú v zlom stave a nie je možné do nich kotviť / nadväzovať / pripájať navrhnuté materiály a pod.)* *(ide o zmenu zmluvy podľa § 18 ods. 3 zákona o verejnom obstarávaní)*
☐	f) návrh z dôvodu potreby zmeny projektantom alebo uchádzačom navrhnutého materiálu, pričom sa plne zachováva ekonomická rovnováha zmluvy *(ide o zmenu zmluvy podľa § 18 ods. 1 písm. e) zákona o verejnom obstarávaní)*
☐	g) návrh z dôvodu poskytnutia podstatne výhodnejších podmienok ako pri pôvodnom materiáli/výrobku/tovare *(napr. predĺžená záruka, náhrada prispeje k zníženiu nákladov objednávateľa pri jej inštalácii, alebo pri spustení do prevádzky, alebo pri užívaní, alebo pri údržbe, a pod., výhodnejšie podmienky musia byť deklaratórne uvedené v časti návrhu "Konkrétne zdôvodnenie zmeny")* *(ide o zmenu zmluvy podľa § 18 ods. 1 písm. c) zákona o verejnom obstarávaní)*
☐	h) návrh z dôvodu zmeny legislatívy *(zmena musí prispieť k súladu projektu so zmenenou legislatívou, čo musí byť deklaratórne uvedené v časti návrhu "Konkrétne zdôvodnenie zmeny, ide napr. o navýšenie počtu, resp. zvýšenie kvalitatívnych parametrov pôvodných materiálov/výrobkov/tovarov a pod.)*
☐	i) odstránenie zistených zrejmých chýb v písaní *(nepodstatná zmena/oprava označenia/názvu materiálu/výrobku/tovaru resp. výrobcu v zmluvnom rozpočte, nejedná sa o zámenu pôvodného materiálu/výrobku/tovaru, resp. výrobcu)* *(ide o zmenu zmluvy podľa § 18 ods. 1 písm. e) zákona o verejnom obstarávaní)*
☐	j) iné:

VYJADRENIE STAVEBNÉHO DOZORU:

Identifikačné údaje dozora:	*ENTO, spol. s r. o. Košice, IČO 31 656 552*
Titul, meno, priezvisko, oprávnenej osoby	*Ing. Miroslav Stanko*

S predkladaným návrhom na zmenu rozsahu plnenia Zmluvy o dielo:

X Súhlasím

☐ ~~Nesúhlasím~~

Tu uvedie podrobnosti k vyjadreniu:

S uvedenou zmenou súhlasíme, nakoľko je nevyhnutná pre riadne a bezpečné užívanie diela. Bez predmetnej úpravy by realizované dielo nebolo funkčné, nespĺňalo požiadavky platných technických noriem a nebolo by ho možné prevádzkovať zamýšľaným účelom.

Dátum vyjadrenia: 27-03-2026

Podpis oprávnenej osoby: [redacted]

STANKO dozor SKSI Ev. č. 10419 Zväz slovenská komora stavebných inžinierov

VYJADRENIE OSOBY ZODPOVEDNEJ ZA VEREJNÉ OBSTARÁVANIE:

Identifikačné údaje:	*HAVEL & PARTNERS s.r.o., advokátska kancelária, IČO 36 856 584*
Titul, meno, priezvisko, oprávnenej osoby	*Mgr. Ondřej Majer*

Môže mať navrhovaná zmena vplyv na poradie ponúk predložených vo verejnom obstarávaní:

☐ ~~áno~~

X nie

Tu uveďte ako ste dospeli k danému záveru (napr. prepočítali ste pôvodné ponuky po zmene množstiev; potreba nemohla byť známa v čase obstarávania; ide len o zmenu materiálov v rovnakej cenovej hladine a pod):

Celkové vyčíslenie prác osobitne za každý dôvod:

Klasifikácia dôvodu	Celková hodnota zmeny v € bez DPH	% vyjadrenie oproti hodnote Zmluvy o dielo
Zmena zmluvy podľa § 18 ods. 1 písm. b)		
- z toho naviac práce		
- z toho menej práce		
Zmena zmluvy podľa § 18 ods. 1 písm. c)		
- z toho naviac práce		
- z toho menej práce		
Zmena zmluvy podľa § 18 ods. 1 písm. e)		
- z toho naviac práce		
- z toho menej práce		
Zmena zmluvy podľa § 18 ods. 3	***12 045,47 €***	***0,0440 %***
- z toho naviac práce	***17 959,13 €***	
- z toho menej práce	***5 913,66 €***	

S predkladaným návrhom na zmenu rozsahu plnenia Zmluvy o dielo:

X Súhlasím

☐ ~~Nesúhlasím~~

Tu uvedie podrobnosti k vyjadreniu:

Jedná sa o zmeny v súlade s § 18 ods. 3 ZVO (t.j. tzv. zmeny de minimis), kedy sú naplnené všetky zákonné podmienky takejto zmeny."

HAVEL & PARTNERS s.r.o.

Dátum vyjadrenia: 27-03-2026

Podpis oprávnenej osoby: [redacted]

ROZHODNUTIE OBJEDNÁVATEĽA:

☒ OBJEDNÁVATEĽ SO ZMENOU SÚHLASÍ A DÁVA POKYN NA VYKONANIE ZMENY DIELA
☐ OBJEDNÁVATEĽ NÁVRH NA ZMENU ŽIADA ZMENIŤ
☐ OBJEDNÁVATEĽ NÁVRH NA ZMENU RUŠÍ

PODPIS ZÁSTUPCU OBJEDNÁVATEĽA

Titul, meno a priezvisko zástupcu:	*Ing. Lukáš Dinda*
Pracovná funkcia zástupcu:	*Zástupca objednávateľa*
Dátum:	[redacted]
Podpis:	

Zhotoviteľ svojím podpisom súhlasí a potvrdzuje prevzatie Zmenového listu.
PODPIS ZÁSTUPCU ZHOTOVITEĽA:

Titul, meno a priezvisko zástupcu:	*Ing. Martin Laurinčík*
Pracovná funkcia zástupcu:	[redacted]
Dátum:	
Podpis:	

Zoznam príloh:

1. *Zápis SD*
2. *Rozpočet*
3. *PD*

- *SO-02_E.4_RP_ELI-SIL_81_Signalizácia 1NP (.dwg,.pdf)*
- *SO-02_E.4_RP_ELI-SIL_82_Signalizácia 2NP (.dwg,.pdf)*
- *SO-02_E.4_RP_ELI-SIL_83_Signalizácia 3NP (.dwg,.pdf)*
- *SO-02_E.4_RP_ELI-SIL_84_Schéma vypínače (.dwg,.pdf)*

Denné záznamy stavby: List č.: 2318732 Dátum

POČASIE: 0° – 11°C 10.3.2026
PRACOVNÁ DOBA: 7–17 HOD
STROJE A MECHANIZMY: 2 TRAKTOR, 1 PÁSOVÝ, 1 VALEC, 1 VÝSYP

ZAMESTNANCI: 6 MURÁR, 9 MANUÁLNÍ, 11 ŘEMESLNÍCI, 2 TESAŘI, 4 ELEKTRIKÁŘI, 2 ZEDNÍCI, 9 OSTATNÍ,
1 UKLÍZEČKA, 20 ELI PRACOVNÍCI, 5 HLÍDAČI, 2 ŘIDIČI, 9 ŘEMESLNÍCI, 5 MONTÁŽNÍCI, 3 PRACOVNÍCI
POČTY PRÁCE:
- MONTÁŽ VZT 1.N.P. AŽ 3.N.P.
- MONTÁŽ KANALIZACE 911 2.A 3.N.P
- BETONÁŽ ŽELEZ MOR, ŽELEZ SLOUPŮ, STŘEDNÍCH PRVKŮ
- ZEMNÍ PRÁCE A PŘÍPRAVNÉ PRÁCE PŘÍPOJKY NN. ELEKTRIKA 1.NP
- MONTÁŽ DOMÁCÍ ČÁSTI 1. ČÁSTI 2.N.P. IR. ROZVODŮ
- MONTÁŽ ELEKTRICKÝCH V TRUBKÁCH ČÁSTI 1.N.P. OBJEKTY
- MONTÁŽ KRYT ZÁKLADNÍ DESKA

[redacted]

ZÁZNAM Z KONTROLY 10.3.2026
ZÁPIS O PRÍPRAVE TLAKOVEJ SKÚŠKY ROZVODOV
PODLAHOVÉHO KÚRENIA NA 1.N.P OSI OSI 1-6, A-H,
PRIESTOR MEDZI ATIKAMI NEBOLO.

[redacted]

ZÁZNAM TDI 10.3.2026
PREBERANÍ TS ROZVODOV PODLAHOVÉHO KÚRENIA
NA 1.NP OSI 1-6/A-H VRÁTANE PRIE-
STORU MEDZI ATIKAMI.
ROZVODY SÚ NATLAKOVANÉ NA 6BAR,
PONECHAŤ ICH NATLAKOVANÉ MIN. 48 HOD
OD SKONČENIA BETÓNOV.
PROTOKOL O TS PO 30D SKONČENÍ
DOLOŽIŤ DO DAĽVAN AKO KOP (KONTROLNÝ
ŠKÚŠOBNÝ MÁD)

[redacted]

ZÁPIS TDI 10.3.2026
TDI ČIADA ZHOTOVITEĽA O PREDLOŽENIE CENOVEJ PONUKY
NA REVÍZIE POZEMNÝCH ČASTÍ DO ZL OG D, E, G, H, E, I, V.
VRÁTANE REVÍZIE VÝVODOV.

[redacted]

ROZPOČET - ZL č. 06J - Doplnenie a úprava vývodov

Stavba : Dostavba a rekonštrukcia lôžkovej časti NsP v SNV

Objekt : SO 02 - Hlavný stavebný objekt - dostavba NsP

Časť : E.4 - Elektroinštalácia - silnoprúd

PČ	Typ	Kód	Popis	MJ	Množstvo	J.cena [EUR]	Cena celkom [EUR]
Náklady z rozpočtu							**12 045,47**
			Ovládanie svetiel na rampách zo steny				**5 098,02**
138	K	210881075.S	Kábel bezhalogénový, medený uložený pevne CXKH-R, B2ca, s1,d1,a1 0,6/1,0 kV 3x1,5mm2	m	1 386,000		
139	*M*	*341610014300.S*	*Kábel bezhalogénový, medený uložený pevne CXKH-R, B2ca, s1,d1,a1 0,6/1,0 kV 3x1,5mm2*	*m*	*1 386,000*		
253	K	210010325.S	Krabica (KUL 68 kruhová) do dutých stien odbočná s viečkom, svorkovnicou vrátane zapojenia	ks	73,000		
254	*M*	*345410015010.S*	*Krabica inštalačná 68mm HF*	*ks*	*73,000*		
265	K	210110041.S	Spínač polozapustený a zapustený vrátane zapojenia jednopólový - radenie 1	ks	129,000		
266	*M*	*V1*	*Spínač radenie 1, 10A/250V, antibakteriálna úprava*	*ks*	*129,000*		
345	K	210021017.S	Zhotovenie profilových a kruhových otvorov v sadrokartóne D do 100 mm	ks	73,000		
			Signalizácia chodu záložných zdrojov v miestnostiach s ZIS				**5 927,36**
152	K	210881100.S	Kábel bezhalogénový, medený uložený pevne CXKH-R, B2ca, s1,d1,a1 0,6/1,0 kV 5x1,5mm2	m	889,000		
153	*M*	*341610016800.S*	*Kábel bezhalogénový, medený uložený pevne CXKH-R, B2ca, s1,d1,a1 0,6/1,0 kV 5x1,5mm2*	*m*	*889,000*		
253	K	210010325.S	Krabica (KUL 68 kruhová) do dutých stien odbočná s viečkom, svorkovnicou vrátane zapojenia	ks	40,000		
254	*M*	*345410015010.S*	*Krabica inštalačná 68mm HF*	*ks*	*40,000*		
356	*M*	*SCH*	*Signalizačná zostava chodu sietí pozostávajúca z kontroliek (oranžová/zelená) vo vyhotovení Modul 45 v dvojrámčeku vrátane inštalačnej krabice s kabelážou do príslušného rozvádzača*	*ks*	*40,000*		
357	K	SCH	Signalizačná zostava chodu sietí pozostávajúca z kontroliek (oranžová/zelená) vo vyhotovení Modul 45 v dvojrámčeku vrátane inštalačnej krabice s kabelážou do príslušného rozvádzača	ks	40,000		
345	K	210021017.S	Zhotovenie profilových a kruhových otvorov v sadrokartóne D do 100 mm	ks	40,000		
			úpravy vývodov malých dimenzii				**1 020,09**
138	K	210881075.S	Kábel bezhalogénový, medený uložený pevne CXKH-R, B2ca, s1,d1,a1 0,6/1,0 kV 3x1,5mm2	m	-1 494,000		
139	*M*	*341610014300.S*	*Kábel bezhalogénový, medený uložený pevne CXKH-R, B2ca, s1,d1,a1 0,6/1,0 kV 3x1,5mm2*	*m*	*-1 494,000*		
140	K	210881076.S	Kábel bezhalogénový, medený uložený pevne CXKH-R, B2ca, s1,d1,a1 0,6/1,0 kV 3x2,5mm2	m	2 640,000		
141	*M*	*341610014400.S*	*Kábel bezhalogénový, medený uložený pevne CXKH-R, B2ca, s1,d1,a1 0,6/1,0 kV 3x2,5mm2*	*m*	*2 640,000*		
152	K	210881100.S	Kábel bezhalogénový, medený uložený pevne CXKH-R, B2ca, s1,d1,a1 0,6/1,0 kV 5x1,5mm2	m	50,00		
153	*M*	*341610016800.S*	*Kábel bezhalogénový, medený uložený pevne CXKH-R, B2ca, s1,d1,a1 0,6/1,0 kV 5x1,5mm2*	*m*	*50,00*		
154	K	210881232.S	Kábel bezhalogénový, medený uložený pevne 1-CHKE-V, B2ca, s1,d1,a1 0,6/1,0 kV 5x1,5mm2 E90	m	50,00		
155	*M*	*341610022500.S*	*Kábel bezhalogénový, medený uložený pevne 1-CHKE-V, B2ca, s1,d1,a1 0,6/1,0 kV 5x1,5mm2 E90*	*m*	*50,00*		
166	K	210881193.S	Kábel bezhalogénový, medený uložený pevne 1-CHKE-V, B2ca, s1,d1,a1 0,6/1,0 kV 5x6mm2 E90	m	50,00		
167	*M*	*341610022800.S*	*Kábel bezhalogénový, medený uložený pevne 1-CHKE-V, B2ca, s1,d1,a1 0,6/1,0 kV 5x6mm2 E90*	*m*	*50,00*		
174	K	210881101.S	Kábel bezhalogénový, medený uložený pevne CXKH-R, B2ca, s1,d1,a1 0,6/1,0 kV 5x2,5mm2	m	125,00		
175	*M*	*341610016900.S*	*Kábel bezhalogénový, medený uložený pevne CXKH-R, B2ca, s1,d1,a1 0,6/1,0 kV 5x2,5mm2*	*m*	*125,00*		
186	K	210881216.S	Kábel bezhalogénový, medený uložený pevne 1-CHKE-V, B2ca, s1,d1,a1 0,6/1,0 kV 3x1,5mm2 E90	m	-1 370,00		

187	M	341610020900.S	*Kábel bezhalogénový, medený uložený pevne 1-CHKE-V, B2ca, s1,d1,a1 0,6/1,0 kV 3x1,5mm2 E90*	*m*	*-1 370,00*	[redacted]
190	K	210881140.S	Kábel bezhalogénový, medený uložený pevne 1-CHKE-V, B2ca, s1,d1,a1 0,6/1,0 kV 3x2,5mm2 E90	m	70,00	
191	M	341610018000.S	*Kábel bezhalogénový, medený uložený pevne 1-CHKE-V, B2ca, s1,d1,a1 0,6/1,0 kV 3x2,5mm2 E90*	*m*	*70,00*	

Celkom :	**12 045,47**
Z toho naviac práce	17 959,13
Z toho menej práce	-5 913,66

[redacted]

ex, a. s.
ová 2
2 Bratislava
K2023532115

Ing. STANKO stavebný dozor SKSI

Podpis oprávnenej osoby:

Adifex, a.s.
Ing. Jaroslav Liška
Zástupca zhotoviteľa

Ento, spol. s r.o. Košice
Ing. Miroslav Stanko
Stavebný dozor

Dňa: 27-03-2026

Dňa : 27-03-2026

[redacted]

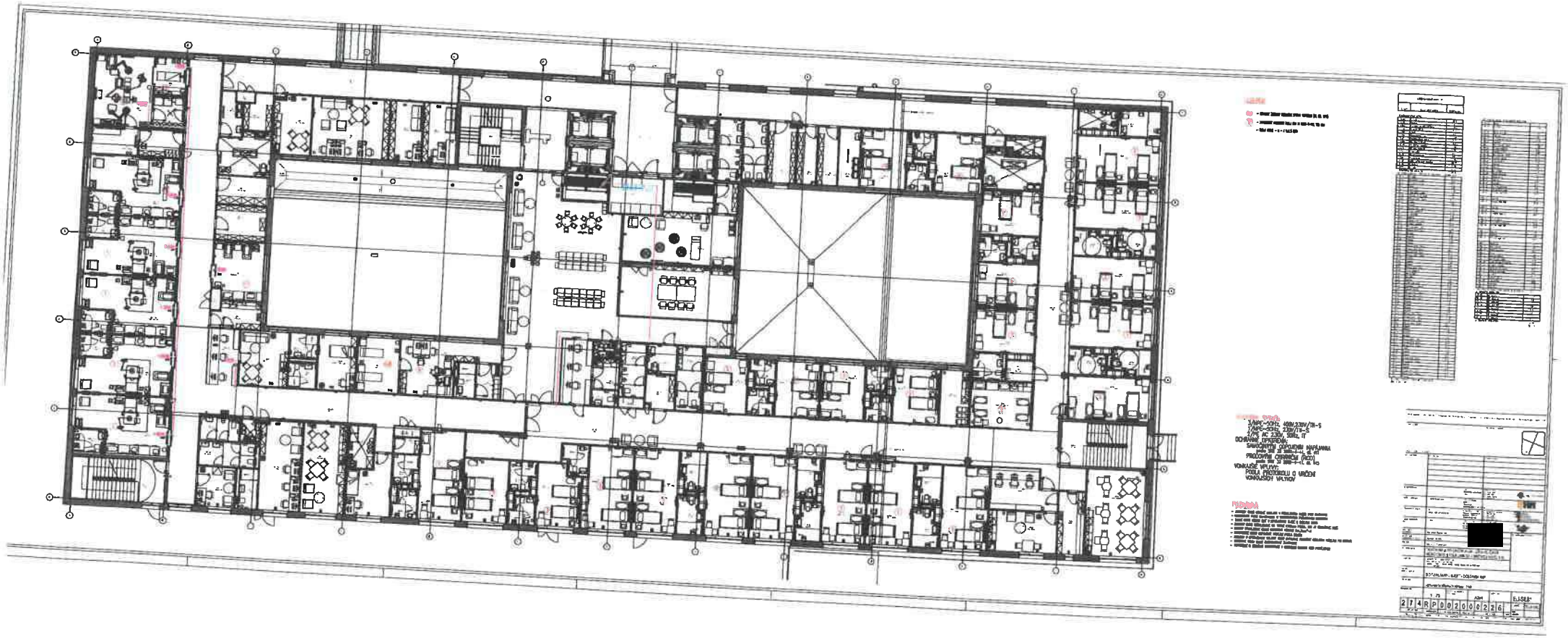

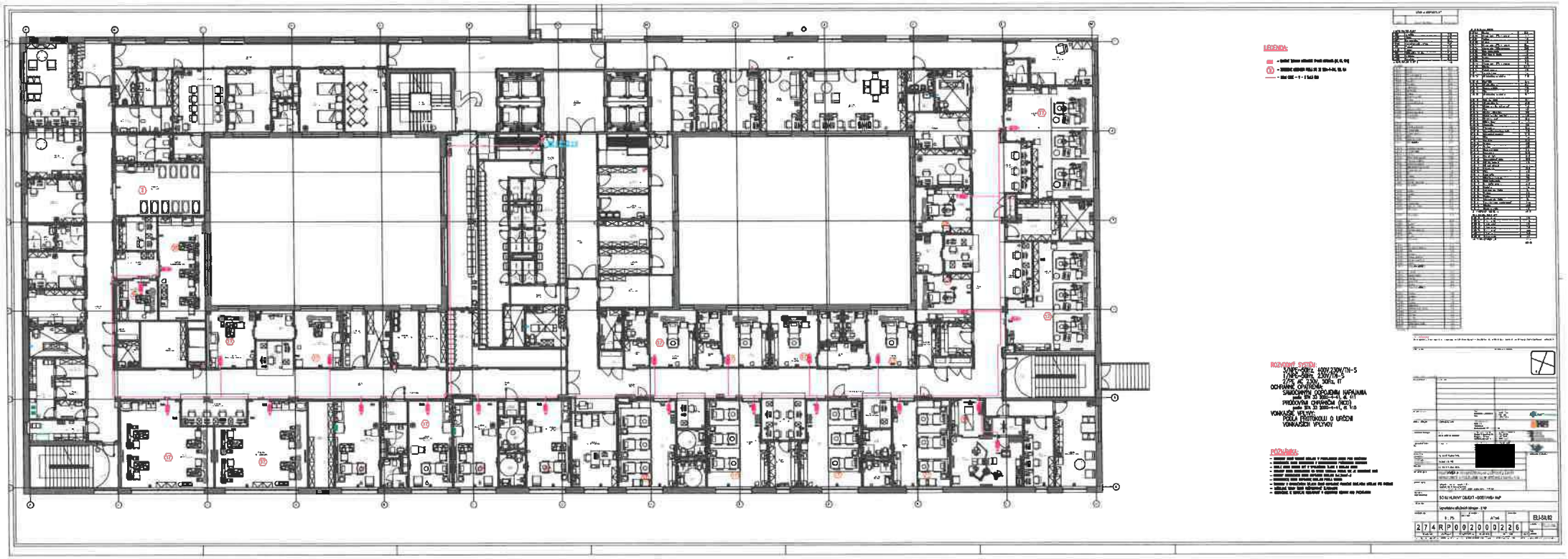

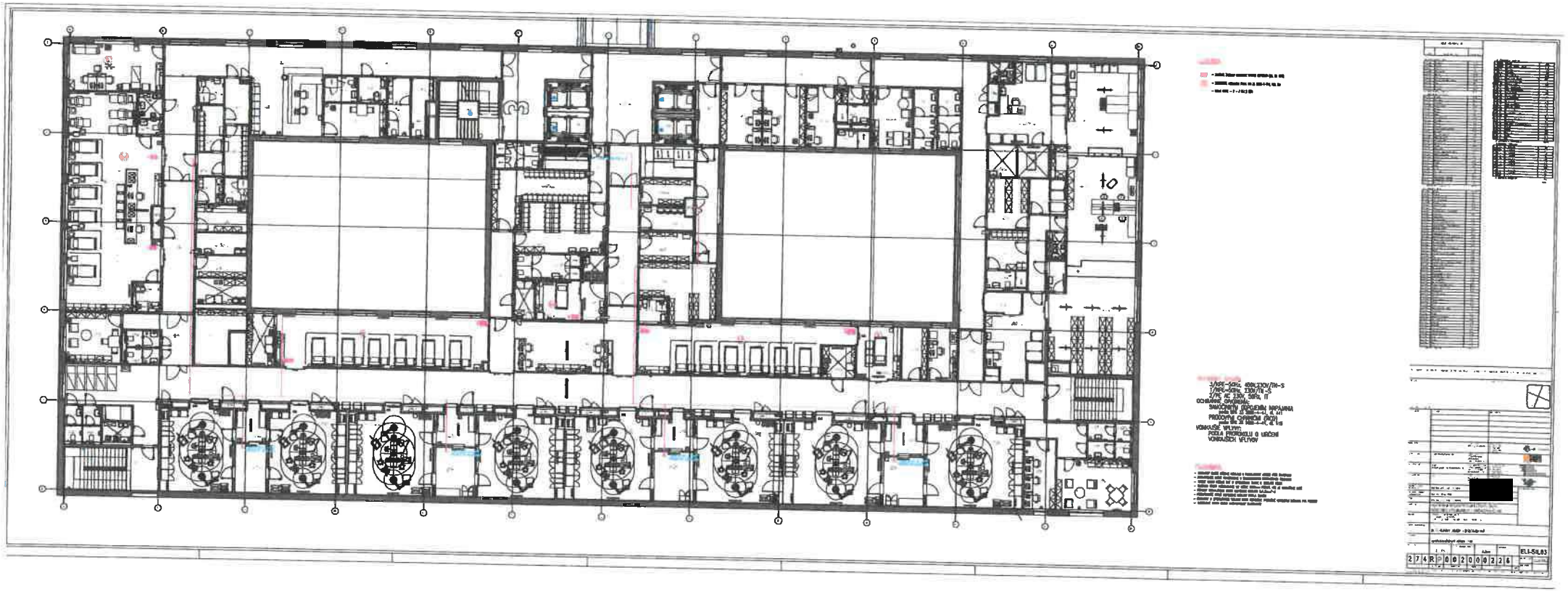

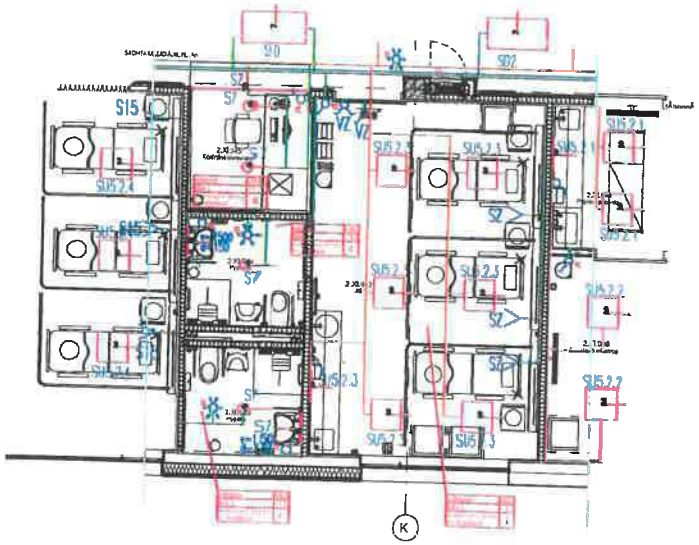

LEGENDA:

- JEDNOPÓLOVÝ SPÍNAČ 230V/10A
- LUSTROVÝ VYPÍNAČ 2-TLAČIDLO
- NÁSTENNÝ OVLÁDAČ 1-TLAČIDLO (PROGRAMOVANE AKO VYP. Č.1)
- ŽALÚZIOVÝ VYPÍNAČ
- SX, SY, SZ - SVETELNÝ OBVOD ČÍSLO X, Y, Z
- VX, VY, VZ - VYPÍNAČ SVETELNÉHO OBVODU ČÍSLO X, Y, Z

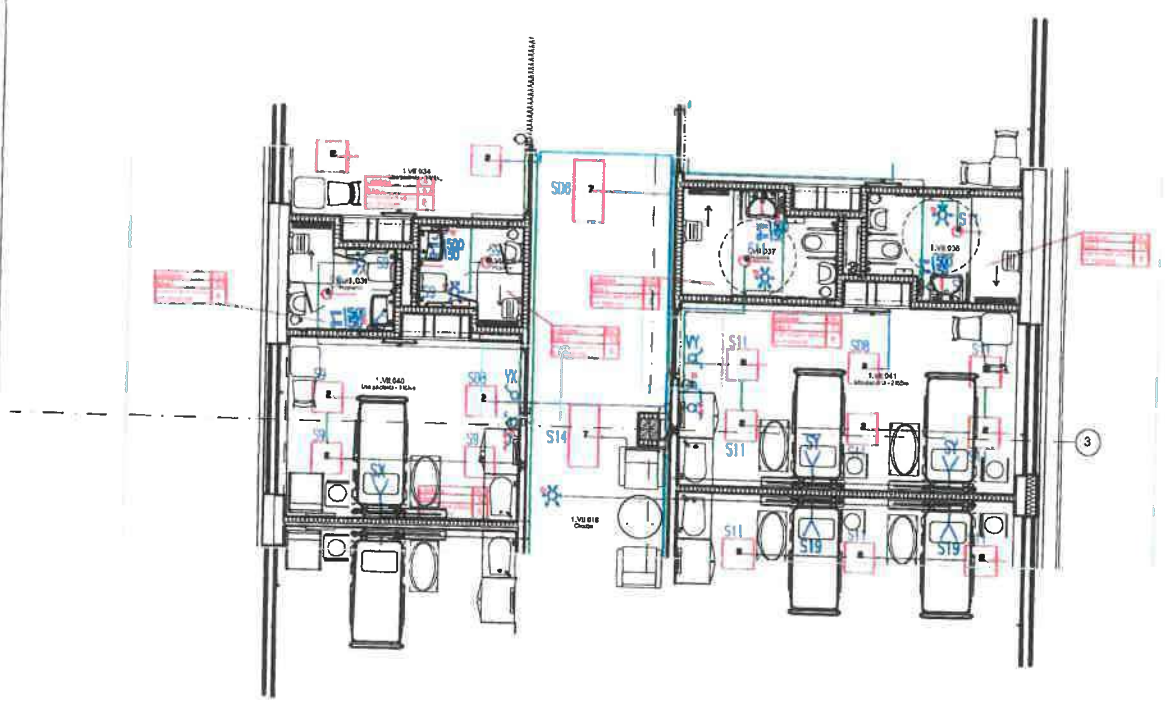

UPOZORNENIE

VŠETKY NAVRHOVANÉ MATERIÁLY JE MOŽNE NAHRADIT OBDOBNYMI MATERIÁLMI S PODOBNYMI STAVEBNOTECHNICKYMI A FYZIKÁLNYMI VLASTNOSTAMI INYCH CERTIFIKOVANÝCH VÝROBCOV

schéma plan

orientacia/orientation

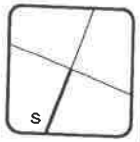

± 0,000 = 486,50 m.n.m. BPV

revizia/revision	datum/date		obsah contents
investor/client		Jána Janského 1 052 01 Spišská Nová Ves	Miriama Letovanec Ing. Jaroslav Šipoš Ing. Viktor Korba Ing. Paulína Šćasná Ing. Marek Klimko
author/designer	DutchHealthArchitects	Wilhelminakade 310 3072 AR Rotterdam The Netherlands www.dutchhealtharchitects.nl	
co-author/designer	d.g.A. design graphic architecture s.r.o.	Sídlo: Jiráskova 38, Prešov Atelier: Popradská 80, Košice Tel: +421 55 644 4397 atelierdga@mail.t-com.sk	Ing.mgr.arch. Radovan Gonos Ing. Martin Kulcsvík Ing. Peter Cimbal Ing. Matúš Chomjak Ing. Lubomira Šimkovič
vypracoval drawn by	Montin s.r.o.	Žnedlová 28, Košice Tel: +421 55 550 16 12 montin@montin.sk www.montin.sk	Ing. Dana Wagnerová Ing. Jozef Király, PhD. Ing. Pavel Mlynár
generalny projektant/ general designer	Ing.mgr.arch. Radovan Gonos	[redacted]	
zodpovedny projektant/ responsible designer	Ing.Jozef Király, PhD.		
hip/gpe	Ing.mgr.arch. Radovan Gonos		

SVET ZDRAVIA

DUTCH HEALTH

DESIGN GRAPHIC ARCHITECTURE

autorizácia/authorisation

projekt/project: DOSTAVBA A REKONŠTRUKCIA LOŽKOVEJ ČASTI NEMOCNICE S POLIKLINIKOU V SPIŠSKEJ NOVEJ VSI

miesto/place: Spišská Nová Ves, Jána Janského 1, 052 01
Katastrálne územie: Spišská Nová Ves
Parcela č.: 1094/1, 1094/17, 1094/81, 1094/82, 1094/98, 1094/99, 1095, 1096, 9243/18

stavebný objekt/building: SO 02 HLAVNÝ OBJEKT - DOSTAVBA NsP

výkres/plan: Schéma vypínače - vypínače osvetlenia ku nástenným rampám

mierka/scale	rozmer výkresu/plan dimension	výkres/plan	
1 : 100	A3x2		ELI-SIL-84

akcia/action	stupeň/stage	st.objekt/building	revizia/revision	datum/date	pare	profesia/discipline	číslo zákazky
2 7 4	R P	0 0 2	0 0	0 2 2 6		ELI-SIL	

d.g.A. design graphic architecture s.r.o., Jiráskova 38, 080 05 Prešov, atelier Popradská 80, 040 01 Košice, zapisane v OR OS Prešov, oddiel Sro, vložka 17132/P, tel.+421 55 6444397, mail. atelierdga@mail.t-com.sk, IČO: 36 614 241, DIČ: 202 214 2727

Zoznam dotknutách miestností:

Ozn.M.	Miestnosť	Počet ovládaných svietidiel	Dĺžka kábla	Vypínač jednopačka	Vypínač dvojpačka
1.NP					
1 VIII 104	Pôrodná miestnosť	1	15	1	
1 VIII 106	Pôrodná miestnosť	1	15	1	
1 VIII 109	Pôrodná miestnosť	1	15	1	
1 VIII 112	Pôrodná miestnosť	1	15	1	
1 VIII 115	Pôrodná miestnosť	1	15	1	
1 VII 025	Izba pacienta - 1 lôžko	1	10	1	
1 VII 029	Izba pacienta - 1 lôžko	1	10	1	
1 VII 032	Izba pacienta - 2 lôžko	2	25		1
1 VII 034	Izba pacienta - 1 lôžko	1	10	1	
1 VII 035	Izba pacienta - 2 lôžko	2	25		1
1 VII 040	Izba pacienta - 1 lôžko	1	10	1	
1 VII 041	Izba pacienta - 2 lôžko	2	25		1
1 VII 042	Izba pacienta - 2 lôžko	2	25		1
1 VII 043	Izba pacienta - 1 lôžko	1	10	1	
1 VII 047	Izba pacienta - 2 lôžko	2	25		1
1 VII 055	Izba pacienta - 2 lôžko	2	25		1
1 VII 056	Izba pacienta - 2 lôžko	2	25		1
1 VII 057	Izba pacienta - 2 lôžko	2	25		1
1 VII 062	Izba pacienta - 2 lôžko	2	25		1
1 VII 063	Izba pacienta - 1 lôžko	1	10	1	
1 VII 064	Izba pacienta - 1 lôžko	1	10	1	
1 VII 065	Izba pacienta - 2 lôžko	2	25		1
1 VII 070	Izba pacienta - 1 lôžko	1	10	1	
1 VII 071	Izba pacienta - 2 lôžko	2	25		1
1 VII 072	Izba pacienta - 2 lôžko	2	25		1
1 VII 076	Izba pacienta - 2 lôžko	2	25		1
1 VII 077	Izba pacienta - 2 lôžko	2	25		1
1 VII 078	Izba pacienta - 2 lôžko	2	25		1
1 VII 081	Izba pacienta - 2 lôžko	2	25		1
2.NP					
2 XI 026	ARO izolačka	1	10		1
2 XI 022	ARO	3	45		3
2 XI 031	ARO	3	45		3
2 XI 033	ARO izolačka	1	10		1
2 XI 042	JIS	3	40	1	
2 XI 050	JIS	3	40	1	
2 XI 055	JIS	3	40	1	
2 XI 062	JIS	3	40	1	
2 XII 080	Izba pacienta - 2 lôžko - rooming-in	2	30		1
2 XII 093	Izba pacienta - 2 lôžko - rooming-in	2	30		1
2 XII 094	Izba pacienta - 2 lôžko - rooming-in	2	30		1
2 XII 0100	Izba pacienta - 2 lôžko - rooming-in	2	30		1
2 XII 105	JIS neonatologická	4	60		4
2 XII 111	JIS neonatologická	4	60		4
2 XI 046	JIS izolačka	1	10		1
2 XI 053	JIS izolačka	1	10		1
2 XI 054	JIS izolačka	1	10		1
2 XI 061	JIS izolačka	1	10		1
2 XII 104	JIS neonatologická izolačka	1	10		1
2 XII 109	JIS neonatologická izolačka	1	10		1
2 XII 120	Neonatológia inkubátory izolačka	1	10		1
2 XII 121	Neonatológia inkubátory	3	35		3
3.NP					
3 XVII 098	Príprava prebudzanie	2x3	108		3
3 XVII 055	Príprava predoperáciou	2x3	108		3
CELKOM			1386	17	56

UPOZORNENIE

VŠETKY NAVRHOVANÉ MATERIÁLY SÚ MOŽNÉ NAHRADIŤ OBDOBNÝMI MATERIÁLMI S PODOBNÝMI STAVEBNOTECHNICKÝMI A FYZIKÁLNYMI VLASTNOSŤAMI INÝCH CERTIFIKOVANÝCH VÝROBCOV **

schéma plán

orientácia/orientation

S

± 0,000 = 486,50 m.n.m. BPV

revízia/revision	dátum/date		obsah/contents
investor/client		Jána Jamského 1 052 01 Spišská Nová Ves	Miriama Lázovanec Ing. Jaroslav Špirol Ing. Viktor Kerha Ing. Paulína Šťastná Ing. Marek Klimko
author/designer	DutchHealthArchitects	Wilhelminakade 310 3072 AR Rotterdam The Netherlands www.dutchhealtharchitects.nl	
co-author/designer	d.g.A. design graphic architecture s.r.o.	Sídlo: Jirásková 38 Prešov Ateliér: Popradská 80, Košice Tel: +421 55 644 4397 ateliersga@mail.t-com.sk	Ing.mgr.arch. Radovan Gonos Ing. Martin Kuliník Ing. Peter Cimbel Ing. Matúš Chompalt Ing. Ľubomíra Šimková
vypracoval/drawn by	Montin s.r.o.	Žriedlová 28, Košice Tel: +421 55 550 16 12 montin@montin.sk www.montin.sk	Ing. Dana Wagnerova Ing. Jozef Király, PhD. Ing. Pavol Mlynár
generálny projektant/ general designer	Ing.mgr.arch. Radovan Gonos		
zodpovedný projektant responsible designer	Ing.Jozef Király, PhD.		
hlpšpe	Ing.mgr.arch. Radovan Gonos		

[redacted]

projekt/project	DOSTAVBA A REKONŠTRUKCIA LOŽKOVEJ ČASTI NEMOCNICE S POLIKLINIKOU V SPIŠSKEJ NOVEJ VSI
miesto/place	Spišská Nová Ves, Jána Jamského 1, 052 01 Katastrálne územie: Spišská Nová Ves Parcela č.: 1094/1, 1094/17, 1094/81, 1094/82, 1094/98, 1094/99, 1095, 1096, 924/318
stavebný objekt/building	SO 02 HLAVNÝ OBJEKT - DOSTAVBA NsP
výkres/plan	Schéma vypínače - vypínače osvetlenia ku nástenným rampám
mierka/scale	1 : 100
rozmer výkresu/plan dimension	A3x2
výkresplan	ELI-SIL-84

2	7	4	R	P	0	0	2	0	0	0	2	2	6		profesia/disciplína	ELI-SIL
akcia/action			stupeň/stage		st.objekt/building		revízia/revision		dátum/date					part	číslo zákazky	

d.g.A. design graphic architecture s.r.o., Jirásková 38, 08015 Prešov, ateliér Popradská 80, 040 01 Košice, zapísaná v OR OS Prešov, odbor Sro, vložka 17132/P, tel.+421 55 6443367, mob. ateliersga@mail.t-com.sk, IČO: 36 514 241, DIČ: 202 214 2727

ZMENOVÝ LIST	
Číslo zmenového konania:	***06K/2024***
Dátum zahájenia konania:	*16.03.2026*

Zmenové konanie v zmysle ZoD čl. 9 ZMENY DIELA

ČASŤ A – ŽIADOSŤ

☐ ***POKYN OBJEDNÁVATEĽA NA VYKONANIE ZMENY DIELA***

☒ ***ŽIADOSŤ OBJEDNÁVATEĽA O PREDLOŽENIE NÁVRHU NA VYKONANIE ZMENY***

(Prosím dodržať štruktúru vo vzťahu ku každému dôvodu, na základe ktorého bolo potrebné vykonať naviac práce /ponížiť pôvodne plánované prác.)

Stavba:	*Dostavba a rekonštrukcia lôžkovej časti NsP Spišská Nová Ves, a.s.*
Objednávateľ:	*Nemocnica s poliklinikou Spišská Nová Ves, a.s.*
Zhotoviteľ:	*Adifex, a. s., Mostová 2, 811 02 Bratislava,*
Číslo zmluvy o dielo	*ZMLUVA O DIELO Č. POO-SNN-STA-0001*
STAVEBNÝ OBJEKT:	*SO 02 Hlavný stavebný objekt - dostavba NsP*
ČASŤ STAVBY:	*E4 Elektroinštalácia - silnoprúd*
Návrh predkladá: *(funkcia a podpis osoby podkladajúcej návrh)*	*Ing. Viktor Korba* *Zástupca objednávateľa* [redacted]

Opis navrhovaných prác a postup ich vykonania:

(Tu popíšte vecne, jasne a technicky aké zmeny je potrebné vykonať, menej + naviac prác

Predmetom ZL je doplnenie dopojenia čerpadlovej zostavy objektu SO 10 na elektrickú energiu, ktorá chybou RPD v dokumentácii chýbala. Dopĺňa sa káblová trasa pre 3 káblové linky napájajúce technologické zariadenia v retenčnej nádrži z rozvádzaču R-EXTERIER, každá o celkovej dĺžke 180 metrov,. Trasa sa pre ekonomickosť realizácie navrhuje v dominantnej časti v súbehu s linkami SO12 Areálové osvetlenie, čím sa minimalizuje potreba samostatných výkopov len na trasu, kedy rozvod ELI nie je v súbehu s ostatnými inštaláciami. Súčasťou dodávky je aj tesnenie prestupu do retenčnej nádrže.

Vplyv zmeny na ČASOVÝ HARMONOGRAN PRÁC

☒ *Bez dopadu na zmluvný HMG*

☐ *Má vplyv na HMG a je potrebná úprava Časového harmonogramu*

Popis dopadu zmeny na Časový harmonogram:

(Tu popíšte vecne, jasne aké zmeny nastanú v HMG prác)
Uvedená zmena nemá vplyv na časový harmonogram

Vplyv zmeny na PEKTOVÚ DOKUMENTÁCIU

☐ *Bez dopadu na projektovú dokumentáciu*

☒ *Má vplyv na projektovú dokumentáciu*

Popis dopadu na projektovú dokumentáciu:

(Tu popíšte vecne, jasne aké zmeny nastanú v PD)

SO-02_E.4_RP_ELI-SIL_79_Retenčná nádrž (.dwg, .pdf)

Vplyv zmeny na CENU DIELA

☐ *Bez dopadu na cenu Diela*

☒ *Má dopad na cenu Diela (Podrobný rozpočet je v prílohe Návrhu na zmenu)*

PREVZAL ZA [redacted]

Podpis oprávne[redacted]
Ing. Jaroslav Li[redacted]

Dátum: 16-03-2026

Adifex, a. s.
Mostová 2
811 02 Bratislava
IČO: 46715894 IČ DPH: SK2023532115
www.adifex.sk

ZMENOVÝ LIST	
Číslo zmenového konania:	***06K/2024***
Dátum zahájenia konania:	*24.03.2026*

Zmenové konanie v zmysle ZoD čl. 9 ZMENY DIELA

ČASŤ B – NÁVRH ZHOTOVITEĽA NA VYKONANIE ZMENY

☒ ***NÁVRH ZHOTOVITEĽA NA VYKONANIE ZMENY k ŽIADOSTI OBJEDNÁVATEĽA***

☐ ***ZMENA NAVRHOVANÁ ZHOTOVITEĽOM***

(Zhotoviteľ predloží návrh k žiadosti objednávateľa, alebo na základe oprávnenia predkladá svoj návrh na zmenu..)

Stavba:	*Dostavba a rekonštrukcia lôžkovej časti NsP Spišská Nová Ves, a.s.*
Objednávateľ:	*Nemocnica s poliklinikou Spišská Nová Ves, a.s.*
Zhotoviteľ:	*Adifex, a. s., Mostová 2, 811 02 Bratislava,*
Číslo zmluvy o dielo	*ZMLUVA O DIELO Č. POO-SNN-STA-0001*
STAVEBNÝ OBJEKT:	*SO 02 Hlavný stavebný objekt - dostavba NsP*
ČASŤ STAVBY:	*E4 Elektroinštalácia* [redacted]
Návrh predkladá: *(funkcia a podpis osoby podkladajúcej návrh)*	*Ing. Jaroslav Líška* *Zástupca zhotoviteľ* [redacted]

Opis navrhovaných prác a postup ich vykonania:

Tu popíšte vecne, jasne a technicky aké zmeny je potrebné vykonať, menej + naviac práce

Predmetom ZL je doplnenie dopojenia čerpadlovej zostavy objektu SO 10 na elektrickú energiu, ktorá chybou RPD v dokumentácii chýbala. Dopĺňa sa káblová trasa pre 3 káblové linky napájajúce technologické zariadenia v retenčnej nádrži z rozvádzaču R-EXTERIER, každá o celkovej dĺžke 180 metrov,. Trasa sa pre ekonomickosť realizácie navrhuje v dominantnej časti v súbehu s linkami SO12 Areálové osvetlenie, čím sa minimalizuje potreba samostatných výkopov len na trasu, kedy rozvod ELI nie je v súbehu s ostatnými inštaláciami. Súčasťou dodávky je aj tesnenie prestupu do retenčnej nádrže.

Vplyv zmeny na ČASOVÝ HARMONOGRAN PRÁC

☒ *Bez dopadu na zmluvný HMG*

☐ *Má vplyv na HMG a je potrebná úprava Časového harmonogramu*

Popis dopadu zmeny na Časový harmonogram:

(Tu popíšte vecne, jasne aké zmeny nastanú v HMG prác)
Uvedená zmena nemá vplyv na časový harmonogram

Vplyv zmeny na PROJEKTOVÚ DOKUMENTÁCIU

☐ *Bez dopadu na projektovú dokumentáciu*

☒ *Má vplyv na projektovú dokumentáciu (návrh na zmenu HMG)*

Popis dopadu na projektovú dokumentáciu:

(Tu popíšte vecne, jasne aké zmeny nastanú v PD)

SO-02_E.4_RP_ELI-SIL_79_Retenčná nádrž (.dwg, .pdf)

Vplyv zmeny na CENU DIELA

☐ *Bez dopadu na cenu Diela*

☒ *Má dopad na cenu Diela (Podrobný rozpočet je v prílohe Návrhu na zmenu)*

Celková cena zmeny bez DPH	***4 350,66€***
Z toho naviac práce:	***4 350,66 €***
Z toho menej práce:	***0,00 €***

PREVZAL ZA OBJEDNÁVATEĽA:

Podpis oprávnenej osoby:
Ing. Miroslav Stanko
ENTO, spol. s r. o. Košice

[redacted]

Dátum: 24-03-2026

Ing. Miroslav STANKO
stavebný dozor
SKSI
Ev. č. 10419
Slovenská komora stavebných inžinierov

ZMENOVÝ LIST	
Číslo zmenového konania:	***06K/2024***
Dátum zahájenia konania:	*27.03.2026*

Zmenové konanie v zmysle ZoD čl. 9 ZMENY DIELA

ČASŤ C – ROZHODNUTIE O NÁVRHU

Stavba:	*Dostavba a rekonštrukcia lôžkovej časti NsP Spišská Nová Ves, a.s.*
Objednávateľ:	*Nemocnica s poliklinikou Spišská Nová Ves, a.s.*
Zhotoviteľ:	*Adifex, a. s., Mostová 2, 811 02 Bratislava,*
Číslo zmluvy o dielo	*ZMLUVA O DIELO Č. POO-SNN-STA-0001*
STAVEBNÝ OBJEKT:	*SO 02 Hlavný stavebný objekt - dostavba NsP*
ČASŤ STAVBY:	*E4 Elektroinštalácia - silnoprúd*
Návrh predkladá: *(funkcia a podpis osoby podkladajúcej návrh)*	*Ing. Viktor Korba* *Zástupca objednávateľa* [redacted]

Opis navrhovaných prác a postup ich vykonania:

Tu popíšte vecne, jasne a technicky aké zmeny je potrebné vykonať, menej + naviac práce

Predmetom ZL je doplnenie dopojenia čerpadlovej zostavy objektu SO 10 na elektrickú energiu, ktorá chybou RPD v dokumentácii chýbala. Doplňa sa káblová trasa pre 3 káblové linky napájajúce technologické zariadenia v retenčnej nádrži z rozvádzaču R-EXTERIER, každá o celkovej dĺžke 180 metrov,. Trasa sa pre ekonomickosť realizácie navrhuje v dominantnej časti v súbehu s linkami SO12 Areálové osvetlenie, čím sa minimalizuje potreba samostatných výkopov len na trasu, kedy rozvod ELI nie je v súbehu s ostatnými inštaláciami. Súčasťou dodávky je aj tesnenie prestupu do retenčnej nádrže.

Vplyv zmeny na ČASOVÝ HARMONOGRAN PRÁC

☒ Bez dopadu na zmluvný HMG

☐ Má vplyv na HMG a je potrebná úprava Časového harmonogramu

Popis dopadu zmeny na Časový harmonogram:

(Tu popíšte vecne, jasne aké zmeny nastanú v HMG prác)
Uvedená zmena nemá vplyv na časový harmonogram

Vplyv zmeny na PROJEKTOVÚ DOKUMENTÁCIU

☐ Bez dopadu na projektovú dokumentáciu

☒ Má vplyv na projektovú dokumentáciu

Popis dopadu na projektovú dokumentáciu:

(Tu popíšte vecne, jasne aké zmeny nastanú v PD

SO-02_E.4_RP_ELI-SIL_79_Retenčná nádrž (.dwg, .pdf)

Vplyv zmeny na CENU DIELA

☐ Bez dopadu na cenu Diela

☒ Má dopad na cenu Diela (Podrobný rozpočet je v prílohe Návrhu na zmenu)

Celková cena zmeny bez DPH:	***4 350,66€***
Z toho naviac práce:	***4 350,66 €***
Z toho menej práce:	***0,00 €***

VYJADRENIE PROJEKTANTA :

Identifikačné údaje projektanta:	*„DGA" DESIGN GRAFIC ARCHITECTURE, s.r.o., IČO 36 514 241*
Titul, meno, priezvisko, oprávnenej osoby	*Ing. Mgr. art. Radovan Gonos*

S predkladaným návrhom na zmenu rozsahu plnenia Zmluvy o dielo:

X Súhlasím

☐ ~~Nesúhlasím~~

Tu uvedie podrobnosti k vyjadreniu:

S uvedenou zmenou súhlasíme, nakoľko je nevyhnutná pre riadne a bezpečné užívanie diela. Bez predmetnej úpravy by realizované dielo nespĺňalo požiadavky platných technických noriem a nebolo by ho možné prevádzkovať, nakoľko čerpadlová zostava bez napojenia na elektrickú energiu by nebola funkčná.

Dátum vyjadrenia:

Podpis oprávnenej osoby:



Klasifikácia zmeny:
(označiť iba jedno konkrétne písmeno zodpovedajúce dôvodu predloženia návrhu na zmenu rozsahu plnenia(ďalej len "návrh").

☒	a) návrh z dôvodu chýbajúcich prác, ktoré neboli súčasťou verejným obstarávateľom zverejneného a zhotoviteľom oceneného výkazu výmer, avšak pre dokončenie diela je ich realizácia nevyhnutná *(ide o zmenu zmluvy podľa § 18 ods. 3 zákona o verejnom obstarávaní)*
☐	b) návrh z dôvodu nemožnosti dodať / zapracovať pôvodné riešenie navrhnuté projektantom pričom projektant pri dodržaní odbornej starostlivosti o takejto potrebe mohol v čase spracovania PD vedieť (napr. nedôsledne vykonal obhliadku stavby alebo nevykonal potrebné sondy, ktoré by mohli odhaliť túto potrebu; tzv. chyby projektu) *(ide o zmenu zmluvy podľa § 18 ods. 3 zákona o verejnom obstarávaní)*
☐	c) návrh z dôvodu nemožnosti dodať / zapracovať pôvodné riešenie navrhnuté projektantom a ocenené zhotoviteľom, pričom projektant pri dodržaní odbornej starostlivosti o takejto potrebe nemohol v čase spracovania PD vedieť *(napr. vykonal sondy, ktoré neodhalili túto potrebu alebo z objektívnych dôvodov nebolo možné vykonať sondy, ktoré by túto potrebu odhalili)* *(ide o zmenu zmluvy podľa § 18 ods. 1 písm. b) zákona o verejnom obstarávaní)*
☐	d) návrh z dôvodu nemožnosti dodať / zapracovať pôvodné riešenie navrhnuté projektantom a ocenené zhotoviteľom, pričom zmeny vyplynula z okolností, ktoré projektant ani verejný obstarávateľ nemohli pri vynaložení náležitej starostlivosti predvídať a zmenou sa nemení charakter zmluvy *(napr. napriek vykonaným sondám sa podložie správa inak ako geologický prieskum predpokladal)* *(ide o zmenu zmluvy podľa § 18 ods. 1 písm. c) zákona o verejnom obstarávaní)*
☐	e) návrh z dôvodu nemožnosti dodať / zapracovať pôvodné riešenie navrhnuté projektantom a ocenené zhotoviteľom *(napr. nadväzujúce materiály, o ktorých výmene sa neuvažovalo sú v zlom stave a nie je možné do nich kotviť / nadväzovať / pripájať navrhnuté materiály a pod.)* *(ide o zmenu zmluvy podľa § 18 ods. 3 zákona o verejnom obstarávaní)*
☐	f) návrh z dôvodu potreby zmeny projektantom alebo uchádzačom navrhnutého materiálu, pričom sa plne zachováva ekonomická rovnováha zmluvy *(ide o zmenu zmluvy podľa § 18 ods. 1 písm. e) zákona o verejnom obstarávaní)*
☐	g) návrh z dôvodu poskytnutia podstatne výhodnejších podmienok ako pri pôvodnom materiáli/výrobku/tovare *(napr. predĺžená záruka, náhrada prispeje k zníženiu nákladov objednávateľa pri jej inštalácii, alebo pri spustení do prevádzky, alebo pri užívaní, alebo pri údržbe, a pod., výhodnejšie podmienky musia byť deklaratórne uvedené v časti návrhu "Konkrétne zdôvodnenie zmeny")* *(ide o zmenu zmluvy podľa § 18 ods. 1 písm. c) zákona o verejnom obstarávaní)*
☐	h) návrh z dôvodu zmeny legislatívy *(zmena musí prispieť k súladu projektu so zmenenou legislatívou, čo musí byť deklaratórne uvedené v časti návrhu "Konkrétne zdôvodnenie zmeny, ide napr. o navýšenie počtu, resp. zvýšenie kvalitatívnych parametrov pôvodných materiálov/výrobkov/tovarov a pod.)*
☐	i) odstránenie zistených zrejmých chýb v písaní *(nepodstatná zmena/oprava označenia/názvu materiálu/výrobku/tovaru resp. výrobcu v zmluvnom rozpočte, nejedná sa o zámenu pôvodného materiálu/výrobku/tovaru, resp. výrobcu)* *(ide o zmenu zmluvy podľa § 18 ods. 1 písm. e) zákona o verejnom obstarávaní)*
☐	j) iné:

VYJADRENIE STAVEBNÉHO DOZORU:

Identifikačné údaje dozora:	*ENTO, spol. s r. o. Košice, IČO 31 656 552*
Titul, meno, priezvisko, oprávnenej osoby	*Ing. Miroslav Stanko*

S predkladaným návrhom na zmenu rozsahu plnenia Zmluvy o dielo:

X Súhlasím

☐ ~~Nesúhlasím~~

Tu uvedie podrobnosti k vyjadreniu:

S uvedenou zmenou súhlasíme, nakoľko je nevyhnutná a bez predmetnej úpravy by realizované dielo nebolo funkčné a nebolo by ho možné prevádzkovať zamýšľaným účelom.

Dátum vyjadrenia: 27-03-2026

Podpis oprávnenej osoby:

[redacted]

Ing. Miroslav STANKO stavebný dozor SKSI Ev. č. 10419 Zväz Slovenská komora stavebných inžinierov

VYJADRENIE OSOBY ZODPOVEDNEJ ZA VEREJNÉ OBSTARÁVANIE:

Identifikačné údaje:	*HAVEL & PARTNERS s.r.o., advokátska kancelária, IČO 36 856 584*
Titul, meno, priezvisko, oprávnenej osoby	*Mgr. Ondřej Majer*

Môže mať navrhovaná zmena vplyv na poradie ponúk predložených vo verejnom obstarávaní:

☐ ~~áno~~

X nie

Tu uveďte ako ste dospeli k danému záveru (napr. prepočítali ste pôvodné ponuky po zmene množstiev; potreba nemohla byť známa v čase obstarávania; ide len o zmenu materiálov v rovnakej cenovej hladine a pod):

Celkové vyčíslenie prác osobitne za každý dôvod:

Klasifikácia dôvodu	Celková hodnota zmeny v € bez DPH	% vyjadrenie oproti hodnote Zmluvy o dielo
Zmena zmluvy podľa § 18 ods. 1 písm. b)		
- z toho naviac práce		
- z toho menej práce		
Zmena zmluvy podľa § 18 ods. 1 písm. c)		
- z toho naviac práce		
- z toho menej práce		
Zmena zmluvy podľa § 18 ods. 1 písm. e)		
- z toho naviac práce		
- z toho menej práce		
Zmena zmluvy podľa § 18 ods. 3	***4 350,66€***	***0,0159 %***
- z toho naviac práce	***4 350,66 €***	
- z toho menej práce	***0,00 €***	

S predkladaným návrhom na zmenu rozsahu plnenia Zmluvy o dielo:

X Súhlasím

☐ ~~Nesúhlasím~~

Tu uvedie podrobnosti k vyjadreniu:
Jedná sa o zmeny v súlade s § 18 ods. 3 ZVO (t.j. tzv. zmeny de minimis), kedy sú naplnené všetky zákonné podmienky takejto zmeny."

Dátum vyjadrenia: 27-03-2026

Podpis oprávnenej osoby [redacted]

HAVEL & PARTNERS s.r.o.
...islava
IČO: 36856584, IČ DPH: SK2022551817

ROZHODNUTIE OBJEDNÁVATEĽA:

☒ OBJEDNÁVATEĽ SO ZMENOU SÚHLASÍ A DÁVA POKYN NA VYKONANIE ZMENY DIELA
☐ OBJEDNÁVATEĽ NÁVRH NA ZMENU ŽIADA ZMENIŤ
☐ OBJEDNÁVATEĽ NÁVRH NA ZMENU RUŠÍ

PODPIS ZÁSTUPCU OBJEDNÁVATEĽA

Titul, meno a priezvisko zástupcu:	*Ing. Lukáš Dinda*
Pracovná funkcia zástupcu:	*Zás[redacted]*
Dátum:	2 8 [redacted]
Podpis:	

Zhotoviteľ svojím podpisom súhlasí a potvrdzuje prevzatie Zmenového listu.
PODPIS ZÁSTUPCU ZHOTOVITEĽA:

Titul, meno a priezvisko zástupcu:	*Ing. Martin Laurinčík*
Pracovná funkcia zástupcu:	*Predse[redacted]*
Dátum:	2 8 -[redacted]
Podpis:	

Zoznam príloh:

1. *Zápis SD*
2. *Rozpočet*
3. *PD*

- *SO-02_E.4_RP_ELI-SIL_79_Retenčná nádrž (.dwg, .pdf)*

Denné záznamy stavby: List č.: 2318736 Dátum

POČASIE: JASNO 0°C - 17°C
PRACOVNÁ DOBA: 7⁰⁰ - 17⁰⁰
POČET PRACOVNÍKOV: 1x THP ADIFEX, NH BAU 26x
AVCOM - 6x, TEACYTEAM 4x, ABC KLÍMA 6x
VYKONANÁ PRÁCA:
- MONTÁŽ SDK PRIEČKY I NP II NP
- PRESUN MATERIÁLU SDK V RÁMCI PODLAŽIA
- MONTÁŽ PODLAHOVÝCH VRSTIEV TEP. IZOLÁCIA + SYSTÉMOVÁ DOSKA I. NP + II. NP
- MONTÁŽ OKRAJOVÝCH PÁSIKOV PE II. NP
- MONTÁŽ VRSTIEV KLS IV. NP
- MONTÁŽ VZT ROZVODOV III. NP
- MONTÁŽ ROZVODOV SIB. II. NP
- PRESUN ODPADU VÝTAHOM DO KONTAJNEROV

14. 3. 2026
SOBOTA

[redacted]

14. 3. 2026

ZÁPIS TDI

TDI ŽIADA ZHOTOVITEĽA O PREDLOŽENIE CP NA DOPLNENIE KÁBLOVÝCH LINIEK K ČERPADLÁM V ZMYSLE ZL 06 K.

[redacted]

POČASIE: JASNO +0°C 14°C
PRACOVNÁ DOBA: 7⁰⁰ - 17⁰⁰
POČET PRACOVNÍKOV: 1x ADIFEX THP, 5x ABC KLÍMA 4x NH BAU
VYKONANÁ PRÁCA
- MONTÁŽ ROZVODOV PODLAHOVÉHO KÚRENIA II NP
- MONTÁŽ PODLAHOVÝCH VRSTIEV TEP. IZOLÁCIA + SYSTÉMOVÁ DOSKA I. NP - II. NP
- MONTÁŽ SDK PRIEČKY II. NP

15. 3. 2026
NEDĚLA

[redacted]

ROZPOČET - ZL č. 06K - Dopojenie čerpadlovej zostavy v SO10

Stavba : Dostavba a rekonštrukcia lôžkovej časti NsP v SNV

Objekt : SO 02 - Hlavný stavebný objekt - dostavba NsP

Časť : E.4 - Elektroinštalácia - silnoprúd

PČ	Typ	Kód	Popis	MJ	Množstvo	J.cena [EUR]	Cena celkom [EUR]
Náklady z rozpočtu							**4 350,66**
			Ovládanie svetiel na rampách zo steny				**4 350,66**
13	K	210800188.S	Kábel medený uložený v rúrke CYKY 450/750 V 3x4	m	180		
14	M	341110000900.S	*Kábel medený CYKY-J 3x4 mm2*	m	180		
7	K	210800200.S	Kábel medený uložený voľne CYKY 450/750 V 5x4	m	360		
8	M	341110002100.S	*Kábel medený CYKY-J 5x4 mm2*	m	360		
19	K	210100002.S	Ukončenie vodičov v rozvádzač. vrátane zapojenia a vodičovej koncovky do 6 mm2	ks	13		
31	K	210950202.S	Príplatok na zaťahovanie káblov, váha kábla do 2 kg	m	540		
46	K	460510022	Úplné zriadenie a osadenie káblového priestupu z PVC rúr svetlosti do 15,0 cm bez zemných prác	m	170		
47	M	3450705100	*I-Rúrka FXKVR 63*	m	170		
38	K	460200143.S	Hĺbenie káblovej ryhy ručne 35 cm širokej a 60 cm hlbokej, v zemine triedy 3	m	30,5		
42	K	460560143.S	Ručný zásyp nezap. káblovej ryhy vr. zhutn. zeminy, 35 cm širokej, 60 cm hlbokej v zemine tr. 3	m	30,5		
42	K	460300006	Zhutnenie zeminy po vrstvách pri zahrnutí rýh strojom, vrstva zeminy 20 cm	m3	8,54		
25	K	460420022.S	Zriadenie, rekonšt. káblového lôžka z piesku bez zakrytia, v ryhe šír. do 65 cm, hrúbky vrstvy 10 cm	m	30,5		
			103m zelen				
26	M	581530000400.S	*Piesok kopaný*	t	5,12		
44	K	460490012	Rozvinutie a uloženie výstražnej fólie z PVC do ryhy,šírka 33 cm	m	30,5		
45	M	2830002000	*Fólia červená v m*	m	30,5		
21	K	Pol02	Utesnenie káblového prestupu	ks	1		
22	M	Pol02	*Utesnenie káblového prestupu napr. CFS-T RR3*	ks	1		
55	K	HZS015	Geodetické zameranie	kpl	1		
59	K	K014	Vyhotovenie geodetického elaborátu	ks	1		

[redacted]

SO12
PS10
SO07.1
Cenkros

Celkom :	**4 350,66**
Z toho naviac práce	4 350,66
Z toho menej práce	0,00

Podpis oprávnenej osoby:

Adifex, a.s.
Ing. Jaroslav Liška
Zástupca zhotoviteľa

Ento, spol. s r.o. Košice
Ing. Miroslav Stanko
Stavebný dozor

[redacted]

Dňa: 27-03-2026

Dňa: 27-03-2026

Vzorové rezy výkopmi

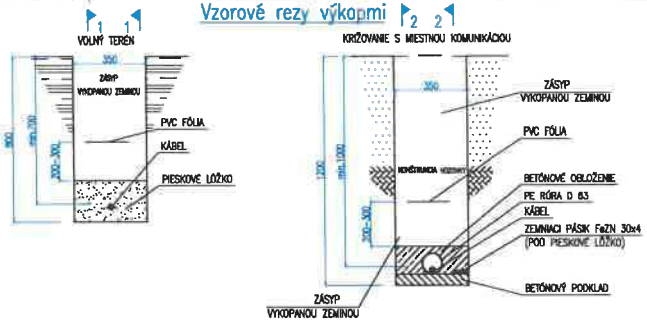

NAJMENŠIE DOVOLENÉ VODOROVNÉ A ZMSLENÉ VZDIALENOSTI 1kV KÁBLOVÉHO VEDENIA A INÝCH PODZEMNÝCH VEDENÍ (podľa stn 73 6005)										
DRUH VEDENIA		SILNOPRÚDOVÉ KÁBLE DO			OZNAMOVACIE KÁBLE	PLYNOVODY DO		VODOVODY	TEPLOVODY	KÁBLOVODY	STOKY, KANALIZÁCIE
		1kV	10kV	35kV		0,005 MPa	0,3 MPa				
SILNOPRÚDOVÉ KÁBLE DO 1kV	VODOROVNÉ VZD. (súbeh) v metroch	0,05	0,15	0,20	0,3 0,1	0,40	0,60	0,40	0,30	0,10	0,50
	ZMSLENÉ VZD. (križovanie) v metroch	0,05	0,15	0,20	0,3 0,1	0,1	0,1	0,4 0,2	0,3	0,3	0,3

Poznámka: 1) súčasnosť 2) v hustých sídlo bytových zástavbách 3) hĺbkl v zástavbe považujúcej plynovod za ležiaci stavu v 1m 4) platí pre vzdialenosť bodu vedenia, pri ktorom v zástavbe sa môže pohybovať auto

LEGENDA:

— napájací vodič

R-EXTERIER — rozvádzač exteriér

POZNÁMKA:

Retenčná nádrž bude napojená z rozvádzača na 1.PP R– EXTERIER.
Je nutné dodržať minimálne vzdialenosti pri súbehu a križovaní inžinierskych sietí podľa STN 73 6005.

ROZVODNÝ SYSTÉM:
3NPE~50Hz, 400V/TN–S
OCHRANNÉ OPATRENIA:
SAMOČINNÝM ODPOJENÍM NAPÁJANIA
DVOJITOU ALEBO ZOSILNENOU IZOLÁCIOU
VONKAJŠIE VPLYVY:
PODĽA PROTOKOLU O URČENÍ
VONKAJŠÍCH VPLYVOV

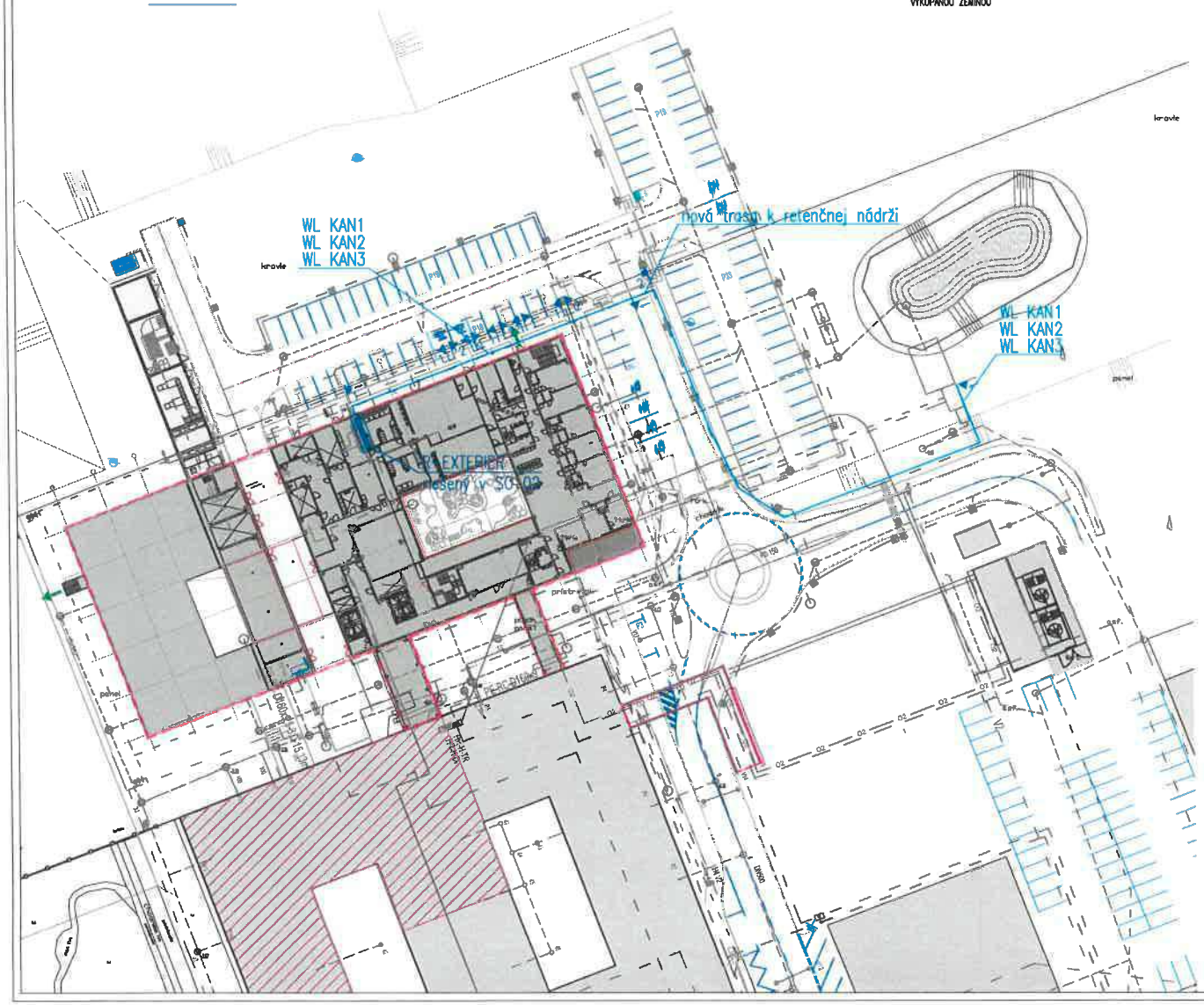

UPOZORNENIE:
VŠETKY NAVRHOVANÉ MATERIÁLY A JE MOŽNÉ NAHRADIŤ ROVNOCENNÝMI A PODOBNÝMI STAVEBNOTECHNICKÝMI A PYROTECHNICKÝMI VLASTNOSTAMI BYCH CERTIFIKOVANÝCH VÝROBKOV !!
TENTO VÝKRES JE MAJETKOVÝM MATERIÁLOM AUTORSKÝM PRÁVY d.g.a. DESIGN GRAPHIC ARCHITECTURE s.r.o. ČIŠTĚNÍ TOHTO VÝKRESU JE PŘEDMĚTEM OBCHODNÍHO TAJEMSTVÍ FIRMY. POŽIČAT, ZVEŘEJŇAT, REZUMOVAT, POUŽÍVAT NA JINÉ JSAMÝ ÚKAZ BEZ PÍSEMNÉHO SOUHLASU FIRMY JE POSUZOVÁNO JAKO PORUŠENÍ PLATNÝCH PRÁV !!

± 0,000 = 486,50 m.n.m. BPV

± 0,000 = 486,50 m.n.m. BPV

vypracoval/drawn	dátum/date		obsah/contents
investor/client	Nemocnica s poliklinikou, Spišská Nová Ves	Jána Jerslávka 1 052 01 Spišská Nová Ves	Miroslava Kolesárová Ing. Jaroslav Šimeš Ing. Viktor Kuška Ing. Pavlína Blažeková Ing. Ivana Vámoš
autor/designer	DutchHealthArchitects	Wilhelminakade 249 3072 AR Rotterdam The Netherlands www.dutchhealtharchitects.nl	
co-author/designer	d.g.a. design graphic architecture s.r.o.	Štefánikova 38, Prešov Alpiar Popradská 80, Košice Tel: +421 55 644 4387	Ing.arch. Radovan Gonos Ing. Martin Kubinec Ing. Peter Cimbal Ing. Matúš Cimbaľ Ing. Ľuboslav Dvořák
vypracoval/drawn by	Monbra s.r.o.	Žiarska 39, Košice Tel: +421 55 626 15 12	Ing. Dana Wagnerová Ing. Jozef Kiráľ, PhD.
generálny projektant/ general designer	Ing.mgr.arch. Radovan Gonos		autorizačné overenie/authorization
zodpovedný projektant/ responsible designer	Ing. Jozef Kiráľ, PhD.		
hlavný inž.	Ing.mgr.arch. Radovan Gonos		
projekt/project	DOSTAVBA A REKONŠTRUKCIA LOŽKOVEJ ČASTI NEMOCNICE S POLIKLINIKOU V SPIŠSKEJ NOVEJ VSI		
miesto/place	Spišská Nová Ves, Jána Jerslávka 1, 052 01 Katastrálne územie: Spišská Nová Ves Parcela č.: 1084/1, 8054/81, 1084/88, 1084/89, 1095, 1098		
stavebný objekt/building	SO 02 RETENČNÁ NÁDRŽ		
výkres/plan	SITUÁCIA		
mierka/scale	1:500	rozmer výkresu/plan dimension A2	výkres/plan ELI-SIL-79
2 7 4 R P 0 0 2 0 0 0 2 2 6			profesia/discipline VO
zhotoviteľ/action	stupeň/stage	objekt/building	revízia/revision dátum/date podpis

d.g.a. design graphic architecture s.r.o., Štefánikova 38, 080 05 Prešov; sídlo: Popradská 80, 040 01 Košice; zapísaná v OR OS Prešov, oddiel Sro; vložka 17120/P, tel.+421 55 6443487, mail: sekretar@dga.sk, IČO: 36 544 361, DIČ: 202 244 2721

ZMENOVÝ LIST	
Číslo zmenového konania:	***07A/2024***
Dátum zahájenia konania:	*15.07.2025*

Zmenové konanie v zmysle ZoD čl. 9 ZMENY DIELA

ČASŤ A – ŽIADOSŤ

☐ ***POKYN OBJEDNÁVATEĽA NA VYKONANIE ZMENY DIELA***

☒ ***ŽIADOSŤ OBJEDNÁVATEĽA O PREDLOŽENIE NÁVRHU NA VYKONANIE ZMENY***

(Prosím dodržať štruktúru vo vzťahu ku každému dôvodu, na základe ktorého bolo potrebné vykonať naviac práce /ponížiť pôvodne plánované prác.)

Stavba:	*Dostavba a rekonštrukcia lôžkovej časti NsP Spišská Nová Ves, a.s.*
Objednávateľ:	*Nemocnica s poliklinikou Spišská Nová Ves, a.s.*
Zhotoviteľ:	*Adifex, a. s., Mostová 2, 811 02 Bratislava,*
Číslo zmluvy o dielo	*ZMLUVA O DIELO Č. POO-SNN-STA-0001*
STAVEBNÝ OBJEKT:	*PS – Prevádzkové súbory*
ČASŤ STAVBY:	*PS 04 MaR*
Návrh predkladá: *(funkcia a podpis osoby podkladajúcej návrh)*	*Ing. Viktor Korba* *Zástupca objednávateľa* [redacted]

Opis navrhovaných prác a postup ich vykonania:

(Tu popíšte vecne, jasne a technicky aké zmeny je potrebné vykonať, menej + naviac práce

Predmetom zmeny je doplnenie resp. úprava vedenia káblových trás pre rozvody MaR, kedy dochádza k čiastočnej úprave polohy rozvádzačov RMDT0 a RMDT4. V rámci úpravy sa dopĺňajú káblové žľaby do trás, kde sú v zmysle vedenia káblových liniek potrebné tak, aby došlo k zefektívneniu káblových trás a optimalizácii potreby kabeláže na všetkých podlažiach objektu. Okrem toho sa v dôsledku úprav v polohách rozvádzačov a doplneniu káblových trás v podobe žľabov zároveň čiastočne optimalizuje aj množstvo káblových rúrok a upravuje vedenie káblov v združených zväzkových držiakoch. Spolu s uvedeným dochádza aj k optimalizácii druhovej skladby kabeláží tak, aby sa dosiahlo efektívnejšie využitie káblov z pohľadu ich typu - dochádza k čiastočnej zámene káblov a ich celkovej kumulatívnej dĺžkovej úspore.
Zároveň je predmetom ZL odpočet častí rozsahu MaR, ktoré vykoná profesia E.4 silnoprúd - jedná sa o uzemnenie a komponenty k nemu, ako aj časť silnoprúdových kabeláží. V tomto prípade by sa jednalo o duplicitu z dôvodu chyby v projekte, ktorá bola týmto odstránená.

Vplyv zmeny na ČASOVÝ HARMONOGRAN PRÁC

☒ *Bez dopadu na zmluvný HMG*

☐ *Má vplyv na HMG a je potrebná úprava Časového harmonogramu*

Popis dopadu zmeny na Časový harmonogram:

(Tu popíšte vecne, jasne aké zmeny nastanú v HMG prác)
Uvedená zmena nemá vplyv na časový harmonogram

Vplyv zmeny na PEKTOVÚ DOKUMENTÁCIU

☐ *Bez dopadu na projektovú dokumentáciu*

☒ *Má vplyv na projektovú dokumentáciu*

Popis dopadu na projektovú dokumentáciu:

(Tu popíšte vecne, jasne aké zmeny nastanú v PD)

PS-04_RP_MaR_15_Káblové žľaby 1.PP_REV01 (.dwg, .pdf)
PS-04_RP_MaR_16_Káblové žľaby 1.NP_REV01 (.dwg, .pdf)
PS-04_RP_MaR_17_Káblové žľaby 2.NP_REV01 (.dwg, .pdf)
PS-04_RP_MaR_18_Káblové žľaby 3.NP_REV01 (.dwg, .pdf)
PS-04_RP_MaR_19_Káblové žľaby 4.NP_REV01 (.dwg, .pdf)

Vplyv zmeny na CENU DIELA

☐ *Bez dopadu na cenu Diela*

☒ *Má dopad na cenu Diela* *(Podrobný rozpočet je v prílohe Návrhu na zmenu)*

PREVZAL ZA [redacted]:

Podpis oprávn[redacted]
Ing. Jaroslav [redacted]

Adifex, a. s.
Mostová 2
811 02 Bratislava
DPH: SK2023532115
adifex.sk

Dátum: 15 -07- 2025

ZMENOVÝ LIST	
Číslo zmenového konania:	***07A/2024***
Dátum zahájenia konania:	*23.07.2025*

Zmenové konanie v zmysle ZoD čl. 9 ZMENY DIELA

ČASŤ B – NÁVRH ZHOTOVITEĽA NA VYKONANIE ZMENY

☒ ***NÁVRH ZHOTOVITEĽA NA VYKONANIE ZMENY k ŽIADOSTI OBJEDNÁVATEĽA***

☐ ***ZMENA NAVRHOVANÁ ZHOTOVITEĽOM***

(Zhotoviteľ predloží návrh k žiadosti objednávateľa, alebo na základe oprávnenia predkladá svoj návrh na zmenu..)

Stavba:	*Dostavba a rekonštrukcia lôžkovej časti NsP Spišská Nová Ves, a.s.*
Objednávateľ:	*Nemocnica s poliklinikou Spišská Nová Ves, a.s.*
Zhotoviteľ:	*Adifex, a. s., Mostová 2, 811 02 Bratislava,*
Číslo zmluvy o dielo	*ZMLUVA O DIELO Č. POO-SNN-STA-0001*
STAVEBNÝ OBJEKT:	*PS – Prevádzkové súbory*
ČASŤ STAVBY:	*PS 04 MaR*
Návrh predkladá: *(funkcia a podpis osoby podkladajúcej návrh)*	*Ing. Jaroslav Líš* *Zástupca zhotov*

Opis navrhovaných prác a postup ich vykonania:

Tu popíšte vecne, jasne a technicky aké zmeny je potrebné vykonať, menej + naviac práce

Predmetom zmeny je doplnenie resp. úprava vedenia káblových trás pre rozvody MaR, kedy dochádza k čiastočnej úprave polohy rozvádzačov RMDT0 a RMDT4. V rámci úpravy sa dopĺňajú káblové žľaby do trás, kde sú v zmysle vedenia káblových liniek potrebné tak, aby došlo k zefektívneniu káblových trás a optimalizácii potreby kabeláže na všetkých podlažiach objektu. Okrem toho sa v dôsledku úprav v polohách rozvádzačov a doplneniu káblových trás v podobe žľabov zároveň čiastočne optimalizuje aj množstvo káblových rúrok a upravuje vedenie káblov v združených zväzkových držiakoch. Spolu s uvedeným dochádza aj k optimalizácii druhovej skladby kabeláží tak, aby sa dosiahlo efektívnejšie využitie káblov z pohľadu ich typu - dochádza k čiastočnej zámene káblov a ich celkovej kumulatívnej dĺžkovej úspore.
Zároveň je predmetom ZL odpočet častí rozsahu MaR, ktoré vykoná profesia E.4 silnoprúd - jedná sa o uzemnenie a komponenty k nemu, ako aj časť silnoprúdových kabeláží. V tomto prípade by sa jednalo o duplicitu z dôvodu chyby v projekte, ktorá bola týmto odstránená.

Vplyv zmeny na ČASOVÝ HARMONOGRAN PRÁC

☒ *Bez dopadu na zmluvný HMG*

☐ *Má vplyv na HMG a je potrebná úprava Časového harmonogramu*

Popis dopadu zmeny na Časový harmonogram:

(Tu popíšte vecne, jasne aké zmeny nastanú v HMG prác)
Uvedená zmena nemá vplyv na časový harmonogram

Vplyv zmeny na PROJEKTOVÚ DOKUMENTÁCIU

☐ *Bez dopadu na projektovú dokumentáciu*

☒ *Má vplyv na projektovú dokumentáciu (návrh na zmenu HMG)*

Popis dopadu na projektovú dokumentáciu:

(Tu popíšte vecne, jasne aké zmeny nastanú v PD)

PS-04_RP_MaR_15_Káblové žľaby 1.PP_REV01 (.dwg, .pdf)
PS-04_RP_MaR_16_Káblové žľaby 1.NP_REV01 (.dwg, .pdf)
PS-04_RP_MaR_17_Káblové žľaby 2.NP_REV01 (.dwg, .pdf)
PS-04_RP_MaR_18_Káblové žľaby 3.NP_REV01 (.dwg, .pdf)
PS-04_RP_MaR_19_Káblové žľaby 4.NP_REV01 (.dwg, .pdf)

Vplyv zmeny na CENU DIELA

☐ *Bez dopadu na cenu Diela*

☒ *Má dopad na cenu Diela (Podrobný rozpočet je v prílohe Návrhu na zmenu)*

Celková cena zmeny bez DPH	***-88 642,13 €***
Z toho naviac práce:	***67 302,50 €***
Z toho menej práce:	***-155 944,63 €***

PREVZAL ZA OBJEDNÁVATEĽA:

Podpis oprávnenej osoby:
Ing. Miroslav Stanko
ENTO, spol. s r. o. Košice



[redacted]

Dátum: 23 -07- 2025

ZMENOVÝ LIST	
Číslo zmenového konania:	***07A/2024***
Dátum zahájenia konania:	*30.07.2025*

Zmenové konanie v zmysle ZoD čl. 9 ZMENY DIELA

ČASŤ C – ROZHODNUTIE O NÁVRHU

Stavba:	*Dostavba a rekonštrukcia lôžkovej časti NsP Spišská Nová Ves, a.s.*
Objednávateľ:	*Nemocnica s poliklinikou Spišská Nová Ves, a.s.*
Zhotoviteľ:	*Adifex, a. s., Mostová 2, 811 02 Bratislava,*
Číslo zmluvy o dielo	*ZMLUVA O DIELO Č. POO-SNN-STA-0001*
STAVEBNÝ OBJEKT:	*PS – Prevádzkové súbory*
ČASŤ STAVBY:	*PS 04 MaR*
Návrh predkladá: *(funkcia a podpis osoby podkladajúcej návrh)*	*Ing. Viktor Korba* *Zástupca objednávateľa* [redacted]

Opis navrhovaných prác a postup ich vykonania:

Tu popíšte vecne, jasne a technicky aké zmeny je potrebné vykonať, menej + naviac práce

Predmetom zmeny je doplnenie resp. úprava vedenia káblových trás pre rozvody MaR, kedy dochádza k čiastočnej úprave polohy rozvádzačov RMDT0 a RMDT4. V rámci úpravy sa dopĺňajú káblové žľaby do trás, kde sú v zmysle vedenia káblových liniek potrebné tak, aby došlo k zefektívneniu káblových trás a optimalizácii potreby kabeláže na všetkých podlažiach objektu. Okrem toho sa v dôsledku úprav v polohách rozvádzačov a doplneniu káblových trás v podobe žľabov zároveň čiastočne optimalizuje aj množstvo káblových rúrok a upravuje vedenie káblov v združených zväzkových držiakoch. Spolu s uvedeným dochádza aj k optimalizácii druhovej skladby kabeláží tak, aby sa dosiahlo efektívnejšie využitie káblov z pohľadu ich typu - dochádza k čiastočnej zámene káblov a ich celkovej kumulatívnej dĺžkovej úspore.
Zároveň je predmetom ZL odpočet častí rozsahu MaR, ktoré vykoná profesia E.4 silnoprúd - jedná sa o uzemnenie a komponenty k nemu, ako aj časť silnoprúdových kabeláží. V tomto prípade by sa jednalo o duplicitu z dôvodu chyby v projekte, ktorá bola týmto odstránená.

Vplyv zmeny na ČASOVÝ HARMONOGRAN PRÁC

☒ Bez dopadu na zmluvný HMG

☐ Má vplyv na HMG a je potrebná úprava Časového harmonogramu

Popis dopadu zmeny na Časový harmonogram:

(Tu popíšte vecne, jasne aké zmeny nastanú v HMG prác)

Uvedená zmena nemá vplyv na časový harmonogram

Vplyv zmeny na PROJEKTOVÚ DOKUMENTÁCIU

☐ Bez dopadu na projektovú dokumentáciu

☒ Má vplyv na projektovú dokumentáciu

Popis dopadu na projektovú dokumentáciu:

(Tu popíšte vecne, jasne aké zmeny nastanú v PD

PS-04_RP_MaR_15_Káblové žľaby 1.PP_REV01 (.dwg, .pdf)
PS-04_RP_MaR_16_Káblové žľaby 1.NP_REV01 (.dwg, .pdf)
PS-04_RP_MaR_17_Káblové žľaby 2.NP_REV01 (.dwg, .pdf)
PS-04_RP_MaR_18_Káblové žľaby 3.NP_REV01 (.dwg, .pdf)
PS-04_RP_MaR_19_Káblové žľaby 4.NP_REV01 (.dwg, .pdf)

Vplyv zmeny na CENU DIELA

☐ Bez dopadu na cenu Diela

☒ Má dopad na cenu Diela (Podrobný rozpočet je v prílohe Návrhu na zmenu)

Celková cena zmeny bez DPH:	***-88 642,13 €***
Z toho naviac práce:	***67 302,50 €***
Z toho menej práce:	***-155 944,63 €***

VYJADRENIE PROJEKTANTA :

Identifikačné údaje projektanta:	*„DGA" DESIGN GRAFIC ARCHITECTURE, s.r.o., IČO 36 514 241*
Titul, meno, priezvisko, oprávnenej osoby	*Ing. Mgr. art. Radovan Gonos*

S predkladaným návrhom na zmenu rozsahu plnenia Zmluvy o dielo:

X Súhlasím

☐ ~~Nesúhlasím~~

Tu uvedie podrobnosti k vyjadreniu:

S uvedenou zmenou súhlasíme, nakoľko sa ňou upravuje trasovanie káblových žľabov a mení poloha vybraných rozvádzačov. Uvedená zmena je čo do časti zmeny polohy rozvádzačov nevyhnutná, nakoľko do pôvodnej polohy by ich umiestniť nebolo možné pre koordinačné kolízie s rozvádzačmi silnoprúdu a zároveň je uvedená zmena čo do káblových trás výhodná z hľadiska optimalizácie dĺžky a typu kabeláže, čím sa celkovo dosahuje významná úspora. V neposlednom rade sa predmetnou zmenou zároveň odstraňuje čiastočná duplicita s časťou PD SO02, E.4 silnoprúd.

Dátum vyjadrenia: 3

Podpis oprávnenej os

Klasifikácia zmeny:
(označiť iba jedno konkrétne písmeno zodpovedajúce dôvodu predloženia návrhu na zmenu rozsahu plnenia(ďalej len "návrh").

☐	a) návrh z dôvodu chýbajúcich prác, ktoré neboli súčasťou verejným obstarávateľom zverejneného a zhotoviteľom oceneného výkazu výmer, avšak pre dokončenie diela je ich realizácia nevyhnutná *(ide o zmenu zmluvy podľa § 18 ods. 3 zákona o verejnom obstarávaní)*
☒	b) návrh z dôvodu nemožnosti dodať / zapracovať pôvodné riešenie navrhnuté projektantom pričom projektant pri dodržaní odbornej starostlivosti o takejto potrebe mohol v čase spracovania PD vedieť (napr. nedôsledne vykonal obhliadku stavby alebo nevykonal potrebné sondy, ktoré by mohli odhaliť túto potrebu; tzv. chyby projektu) *(ide o zmenu zmluvy podľa § 18 ods. 3 zákona o verejnom obstarávaní)*
☐	c) návrh z dôvodu nemožnosti dodať / zapracovať pôvodné riešenie navrhnuté projektantom a ocenené zhotoviteľom, pričom projektant pri dodržaní odbornej starostlivosti o takejto potrebe nemohol v čase spracovania PD vedieť *(napr. vykonal sondy, ktoré neodhalili túto potrebu alebo z objektívnych dôvodov nebolo možné vykonať sondy, ktoré by túto potrebu odhalili)* *(ide o zmenu zmluvy podľa § 18 ods. 1 písm. b) zákona o verejnom obstarávaní)*
☐	d) návrh z dôvodu nemožnosti dodať / zapracovať pôvodné riešenie navrhnuté projektantom a ocenené zhotoviteľom, pričom zmeny vyplynula z okolností, ktoré projektant ani verejný obstarávateľ nemohli pri vynaložení náležitej starostlivosti predvídať a zmenou sa nemení charakter zmluvy *(napr. napriek vykonaným sondám sa podložie správa inak ako geologický prieskum predpokladal)* *(ide o zmenu zmluvy podľa § 18 ods. 1 písm. c) zákona o verejnom obstarávaní)*
☐	e) návrh z dôvodu nemožnosti dodať / zapracovať pôvodné riešenie navrhnuté projektantom a ocenené zhotoviteľom *(napr. nadväzujúce materiály, o ktorých výmene sa neuvažovalo sú v zlom stave a nie je možné do nich kotviť / nadväzovať / pripájať navrhnuté materiály a pod.)* *(ide o zmenu zmluvy podľa § 18 ods. 3 zákona o verejnom obstarávaní)*
☐	f) návrh z dôvodu potreby zmeny projektantom alebo uchádzačom navrhnutého materiálu, pričom sa plne zachováva ekonomická rovnováha zmluvy *(ide o zmenu zmluvy podľa § 18 ods. 1 písm. e) zákona o verejnom obstarávaní)*
☐	g) návrh z dôvodu poskytnutia podstatne výhodnejších podmienok ako pri pôvodnom materiáli/výrobku/tovare *(napr. predĺžená záruka, náhrada prispeje k zníženiu nákladov objednávateľa pri jej inštalácii, alebo pri spustení do prevádzky, alebo pri užívaní, alebo pri údržbe, a pod., výhodnejšie podmienky musia byť deklaratórne uvedené v časti návrhu "Konkrétne zdôvodnenie zmeny")* *(ide o zmenu zmluvy podľa § 18 ods. 1 písm. c) zákona o verejnom obstarávaní)*
☐	h) návrh z dôvodu zmeny legislatívy *(zmena musí prispieť k súladu projektu so zmenenou legislatívou, čo musí byť deklaratórne uvedené v časti návrhu "Konkrétne zdôvodnenie zmeny, ide napr. o navýšenie počtu, resp. zvýšenie kvalitatívnych parametrov pôvodných materiálov/výrobkov/tovarov a pod.)*
☐	i) odstránenie zistených zrejmých chýb v písaní *(nepodstatná zmena/oprava označenia/názvu materiálu/výrobku/tovaru resp. výrobcu v zmluvnom rozpočte, nejedná sa o zámenu pôvodného materiálu/výrobku/tovaru, resp. výrobcu)* *(ide o zmenu zmluvy podľa § 18 ods. 1 písm. e) zákona o verejnom obstarávaní)*
☐	j) iné:

VYJADRENIE STAVEBNÉHO DOZORU:

Identifikačné údaje dozora:	*ENTO, spol. s r. o. Košice, IČO 31 656 552*
Titul, meno, priezvisko, oprávnenej osoby	*Ing. Miroslav Stanko*

S predkladaným návrhom na zmenu rozsahu plnenia Zmluvy o dielo:

X Súhlasím

☐ ~~Nesúhlasím~~

Tu uvedie podrobnosti k vyjadreniu:

S uvedenou zmenou súhlasím, nakoľko sa ňou odstraňujú chyby v RPD a zároveň sa získava nezanedbateľný pozitívny efekt v podobe úspory nákladov na kabeláži a káblových trasách. Zmenu ako celok vnímam ako nevyhnutnú pre potreby riadneho zrealizovania diela a považujem ju za hospodárnu.

Dátum vyjadrenia: 30 -07- 2025

Podpis oprávnenej osoby:

[redacted]

Miroslav S...

Ev. č. 10419

Slovenská komora stavebných inžinierov

VYJADRENIE OSOBY ZODPOVEDNEJ ZA VEREJNÉ OBSTARÁVANIE:

Identifikačné údaje:	*HAVEL & PARTNERS s.r.o., advokátska kancelária, IČO 36 856 584*
Titul, meno, priezvisko, oprávnenej osoby	*Mgr. Ondřej Majer*

Môže mať navrhovaná zmena vplyv na poradie ponúk predložených vo verejnom obstarávaní:

☐ ~~áno~~

X nie

Tu uveďte ako ste dospeli k danému záveru (napr. prepočítali ste pôvodné ponuky po zmene množstiev; potreba nemohla byť známa v čase obstarávania; ide len o zmenu materiálov v rovnakej cenovej hladine a pod):

Celkové vyčíslenie prác osobitne za každý dôvod:

Klasifikácia dôvodu	Celková hodnota zmeny v € bez DPH	% vyjadrenie oproti hodnote Zmluvy o dielo
Zmena zmluvy podľa § 18 ods. 1 písm. b)		
- z toho naviac práce		
- z toho menej práce		
Zmena zmluvy podľa § 18 ods. 1 písm. c)		
- z toho naviac práce		
- z toho menej práce		
Zmena zmluvy podľa § 18 ods. 1 písm. e)		
- z toho naviac práce		
- z toho menej práce		
Zmena zmluvy podľa § 18 ods. 3	***-88 642,13 €***	***0,3235 %***
- z toho naviac práce	***67 302,50 €***	
- z toho menej práce	***-155 944,63 €***	

S predkladaným návrhom na zmenu rozsahu plnenia Zmluvy o dielo:

X Súhlasím

☐ ~~Nesúhlasím~~

Tu uvedie podrobnosti k vyjadreniu:

Jedná sa o zmeny v súlade s § 18 ods. 3 ZVO (t.j. tzv. zmeny de minimis), kedy sú naplnené všetky zákonné podmienky takejto zmeny."

Dátum vyjadrenia: 30-07-2025

Podpis oprávnenej osoby [redacted]

ROZHODNUTIE OBJEDNÁVATEĽA:
☒ OBJEDNÁVATEĽ SO ZMENOU SÚHLASÍ A DÁVA POKYN NA VYKONANIE ZMENY DIELA
☐ OBJEDNÁVATEĽ NÁVRH NA ZMENU ŽIADA ZMENIŤ
☐ OBJEDNÁVATEĽ NÁVRH NA ZMENU RUŠÍ

PODPIS ZÁSTUPCU OBJEDNÁVATEĽA

Titul, meno a priezvisko zástupcu:	*Ing. Lukáš Dinda*
Pracovná funkcia zástupcu:	*Zástupca objednávateľa*
Dátum:	0 [redacted]
Podpis:	[redacted]

Zhotoviteľ svojím podpisom súhlasí a potvrdzuje prevzatie Zmenového listu.
PODPIS ZÁSTUPCU ZHOTOVITEĽA:

Titul, meno a priezvisko zástupcu:	*Ing. M* [redacted]
Pracovná funkcia zástupcu:	*Preds*
Dátum:	0 [redacted]
Podpis:	

Zoznam príloh:

1. *Zápis do SD*
2. *Rozpočet*
3. *PD*

- *PS-04_RP_MaR_15_Káblové žľaby 1.PP_REV01 (.dwg, .pdf)*
- *PS-04_RP_MaR_16_Káblové žľaby 1.NP_REV01 (.dwg, .pdf)*
- *PS-04_RP_MaR_17_Káblové žľaby 2.NP_REV01 (.dwg, .pdf)*
- *PS-04_RP_MaR_18_Káblové žľaby 3.NP_REV01 (.dwg, .pdf)*
- *PS-04_RP_MaR_19_Káblové žľaby 4.NP_REV01 (.dwg, .pdf)*

Denné záznamy stavby: List č.: 2041589 Dátum

POČASIE: POLOOBLAČNO, TEPLOTA +13°C AŽ +29°C 14.7.2025
PRACOVNÁ DOBA: 7⁰⁰ - 18⁰⁰ PONDELOK
DOČET PRACOVNÍKOV: THP-5, PHOTOMAP-1, KRANIMEX-1, SEDIR-14, STREŽO-3, FENESTRA-4, UN BAU-8, AU COM-3, TECHTEAM-4, RADSTAV-2, DAVATEC-3, ABC-3, KJ MONT-3, SDK-3
MECHANIZMY: BÁGER, TRAKTORBÁGER, VEŽ. ŽERIAV
POPIS PRÁC:
- ARMOVANIE ATIKY VEĽKÝ TRAKT
- DEBNENIE ATIKY VEĽKÝ TRAKT
- MONTÁŽ HYDROIZOLÁCIE SO 04
- BETOVÁŽ PODLAHY SO 04
- MONTÁŽ VRSTIEV STREŠNÉHO PLÁŠŤA SO 02
- MONTÁŽ VÝPLNE OTVOROV-OKNÁ SO 02
- MONTÁŽ ROZVODOV ESP+HSP
- MONTÁŽ KONŠTRUKCIÍ SDK PRIEČOK
- MONTÁŽ ROZVODOV VZT
- PRÍPRAVA POTRUBÍ-KÚRENIE
- MONTÁŽ SO 10
- MONTÁŽ ROZVODOV ZTI

[redacted]

ZÁPIS TDI 14.7.2025

TDI ŽIADA ZHOTOVITEĽA O PREDLOŽENIE CENOVEJ PONUKY NA REVÍZIU KÁBLOVÝCH TRÁS DO ZMENOVÉHO 4STU č 06 C.

[redacted]

ZÁPIS TDI 14.7.2025

TDI ŽIADA ZHOTOVITEĽA O PREDLOŽENIE CENOVEJ PONUKY NA REVÍZIU PS 04 MaR V ZMYSLE ZMENOVÉHO 4STU č 07 A.

[redacted]

ROZPOČET - ZL č. 07A/2024 - Revízia káblových trás MaR

Stavba: **Dostavba a rekonštrukcia lôžkovej časti Nemocnice s poliklinikou v Spišskej Novej Vsi**
Objekt: PS04 - MaR
Časť: PS04 - MaR
Objednávateľ: Nemocnica s poliklinikou, Spišská Nová Ves
Zhotoviteľ: Adifex, a.s.
Miesto : Spišská Nová Ves
Projektant: d.g.A. design graphic architecture s.r.o.

P.č.	Č.	Kód položky	Popis	MJ	Množstvo celkom	Cena jednotková	Cena celkom
		Celkom náklady					**-88 642,13**
43	K	210010015	Rúrka ohybná elektroinštalačná typ 1420, uložená voľne	m	-9835		
44	*M*	*2,8612E+11*	*Rúra ohybná so strednou mechanickou odolnosťou 750 N, HF, svetlo šedá, vrátane príslušenstva*	*m*	-9835		
50	K	210111031	Zásuvka na povrchovú montáž IP 44, 250V / 16A, vrátane zapojenia 2P + PE	ks	-12		
51	*M*	*3,4551E+11*	*Zásuvka Praktik jednonásobná, radenie 2P + PE, IP44, na povrch, biela*	*ks*	*-12*		
52	K	210222040	Svorka na potrubie "BERNARD" vrátane pásika Cu, pre vonkajšie práce	ks	-120		
53	*M*	*354410006200.S*	*Svorka uzemňovacia Bernard ZSA 16*	*ks*	*-120*		
54	*M*	*3,5441E+11*	*Páska CU, bleskozvodný a uzemňovací materiál, dĺžka 0,5 m*	*ks*	*-120*		
55	*M*	*EPS*	*Ekvipotenciálna svorkovnica 12 pripojení*	*ks*	*-10*		
56	K	EPS.1	Ekvipotenciálna svorkovnica 12 pripojení	ks	-10		
57	K	210800628	Vodič medený uložený pevne H07V-K (CYA) 450/750 V 6	m	-1 200,00		
58	*M*	*3,4131E+11*	*Vodič medený flexibilný H07V-K 6 mm2*	*m*	*-1 200,00*		
59	K	210800630	Vodič medený uložený pevne H07V-K (CYA) 450/750 V 16	m	-680		
60	*M*	*3,4131E+11*	*Vodič medený flexibilný H07V-K 16 mm2*	*m*	*-680*		
61	K	210872162	Kábel signálny uložený v rúrkach J-H(St)H 2x2x0,8	m	15 838,00		
62	*M*	*210872162.1*	*Kábel signálny uložený v rúrkach J-H(St)H 2x2x0,8 B2ca, s1,d1,a1*	*m*	*15 838,00*		
63	K	210872163	Kábel signálny uložený v rúrkach J-H(St)H 4x2x0,8	m	2 647,00		
64	*M*	*210872163.1*	*Kábel signálny uložený v rúrkach J-H(St)H 4x2x0,8, B2ca s1,d1,a1*	*m*	*2 647,00*		
65	K	210872164	Kábel signálny uložený v rúrkach JE-H(St)H 4x2x0,8 E90	m	-25 760,00		
66	*M*	*210872164.1*	*Kábel signálny uložený v rúrkach JE-H(St)H 4x2x0,8 E90, B2ca s1,d1,a1*	*m*	*-25 760,00*		
67	K	210881069	Kábel bezhalogénový, medený uložený pevne NHXH 0,6/1,0 kV 3x1,5 B2ca s1,d1,a1 E90	m	-23 944,00		
68	*M*	*3,4161E+11*	*Kábel medený bezhalogenový NHXH 3x1,5 mm2, B2ca s1,d1,a1 E90*	*m*	*-23 944,00*		
138	K	210881075.S	Kábel bezhalogénový, medený uložený pevne CXKH-R, B2ca, s1,d1,a1 0,6/1,0 kV 3x1,5mm2	m	9 469,00		
139	*M*	*341610014300.S*	*Kábel bezhalogénový, medený uložený pevne CXKH-R, B2ca, s1,d1,a1 0,6/1,0 kV 3x1,5mm2*	*m*	*9 469,00*		
98	K	mar1.M	Kábel tienený uložený v rúrkach N2XCH-J 5x2,5	m	-120,000		
99	*M*	*3.01*	*Kábel tienený uložený v rúrkach N2XCH-J 5x2,5*	*m*	*-120,000*		
100	K	mar2.M	Kábel tienený uložený v rúrkach N2XCH-J 5x70	m	-10,000		
101	*M*	*3.02*	*Kábel tienený uložený v rúrkach N2XCH-J 5x70*	*m*	*-10,000*		
102	K	mar3.M	Kábel tienený uložený v rúrkach N2XCH-J 5x95	m	-10,000		
103	*M*	*3.03*	*Kábel tienený uložený v rúrkach N2XCH-J 5x95*	*m*	*-10,000*		
106	K	210881102.S	Kábel bezhalogénový, medený uložený pevne CXKH-R, B2ca, s1,d1,a1 0,6/1,0 kV 5x6mm2	m	*-418,000*		
107	*M*	*341610017000.S*	*Kábel bezhalogénový, medený uložený pevne CXKH-R, B2ca, s1,d1,a1 0,6/1,0 kV 5x6mm2*	*m*	*-418,000*		
108	K	210881193.S	Kábel bezhalogénový, medený uložený pevne 1-CHKE-V, B2ca, s1,d1,a1 0,6/1,0 kV 5x4mm2 E90	m	-418,000		
109	*M*	*341610022800.S*	*Kábel bezhalogénový, medený uložený pevne 1-CHKE-V, B2ca, s1,d1,a1 0,6/1,0 kV 5x4mm2 E90*	*m*	*-418,000*		

112	K	210020310.S	Káblový žľab - káblový nosný systém, pozink., vrátane príslušenstva, 200x110 mm bez veka vrátane podpery	m	279
113	*M*	*345345750010400.S*	*Žľab káblový, neperforovaný, šxv 200x110 mm, z pozinkovanej ocele*	*m*	*279*
114	K	210020309.S	Káblový žľab - káblový nosný systém, pozink., vrátane príslušenstva, 300x110 mm bez veka vrátane podpery	m	8
115	*M*	*345750008900.S*	*Žľab káblový, neperforovaný, šxv 300x110 mm, z pozinkovanej ocele*	*m*	*8*
235	*M*	*ZD15*	*Zväzkový držiak 33x60mm vrátane skurtky a hmožidnky*	*ks*	*1 250,00*
236	K	ZD15.1	Montáž zväzkového držiaku 33x60mm vrátane skurtky a hmožidnky	ks	1 250,00
106	K	220261142.S.2	Príchytka káblová kovová pre pripevnenie káblovej príchytky na konštrukciu	ks	60
107	*M*	*345710036600.2*	*Príchytka káblová kovová SONAP - dvojitá*	*ks*	*60*

[redacted]

z so02 E.4

z so02 E.5

Celkom	**-88 642,130**
z toho naviac	67 302,500
z toho menej	-155 944,630

[redacted]

Podpis oprávnenej osoby:

Adifex, a.s.

Ing. Jaroslav Liška

Zástupca zhotoviteľa

Dňa : 30-07-2025

Ento, spol. s r.o. Košice

Ing. Miroslav Stanko

Stavebný dozor

Dňa : 30-07-2025

[redacted]

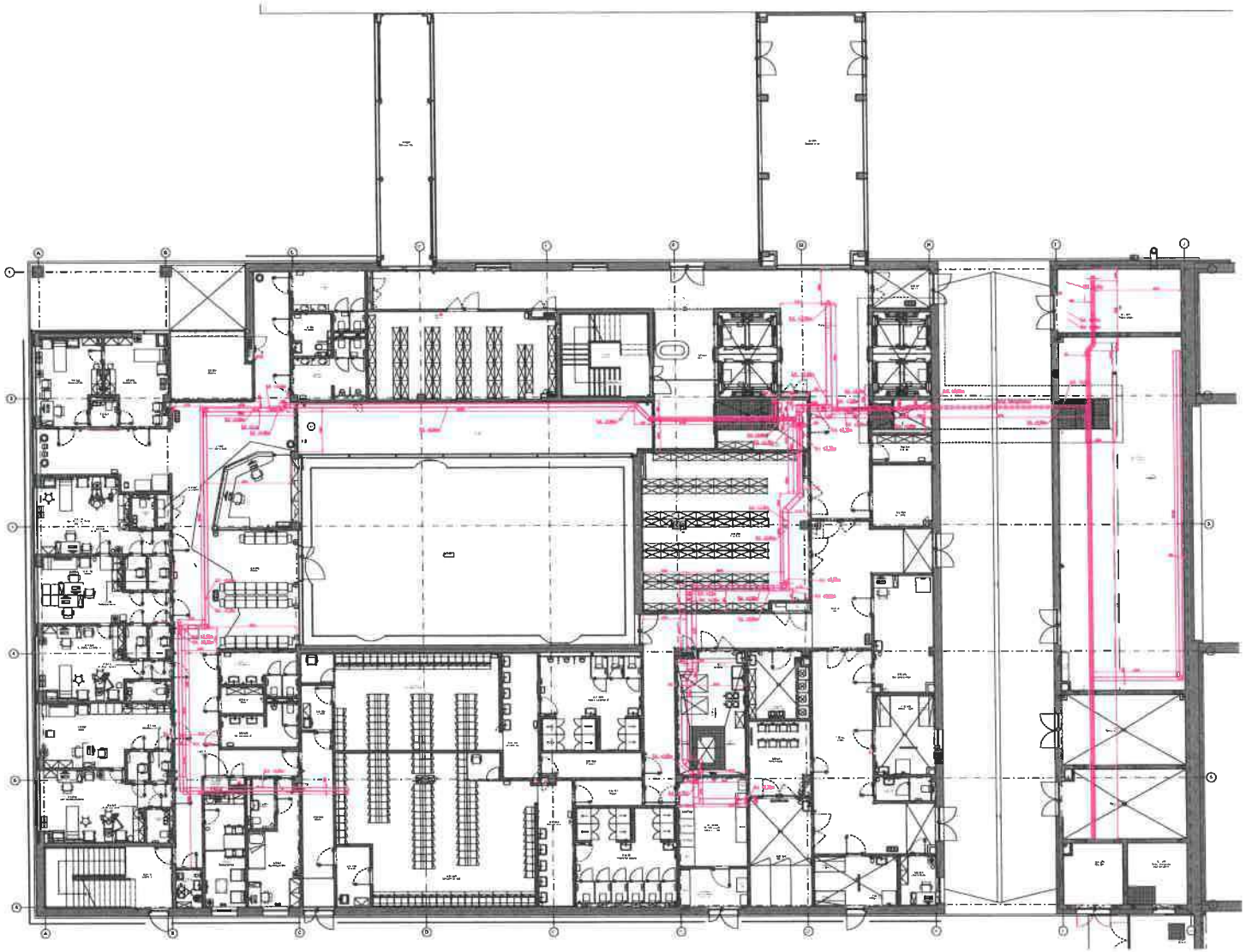

Detail uchytenia a prestupov cez konštrukciu:

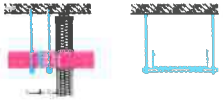

LEGENDA:

- [illegible]
- [illegible]

ROZVODNÝ SYSTÉM:
3/NPE~50Hz, 400V,230V/TN-S
1/NPE~50Hz, 230V/TN-S
2/PE AC 230V, 50Hz, IT

OCHRANNÉ OPATRENIA:
SAMOČINNÝM ODPOJENÍM NAPÁJANIA
podľa STN 33 2000-4-41, čl. 411
PRÚDOVÝMI CHRÁNIČMI (RCD)
podľa STN 33 2000-4-41, čl. 415

VONKAJŠIE VPLYVY:
PODĽA PROTOKOLU O URČENÍ VONKAJŠÍCH VPLYVOV

	[redacted]
	Ing. Ing. arch. Radovan Danek
	Ing. Hanuš Kirsy, PhD.
	Ing. Ing. arch. Radovan Danek
	DOSTAVBA A REKONŠTRUKCIA LOŽKOVEJ ČASTI NEMOCNICE S POLIKLINIKOU V SPIŠSKEJ NOVEJ VSI
	SO 02 HLAVNÝ OBJEKT - DOSTAVBA NaP
	Káblové Šaby 1.PP
	1 : 100
	A1x4
	MaR - 15
	2 7 4 R P 0 0 2 0 1 0 7 2 5
	Mar

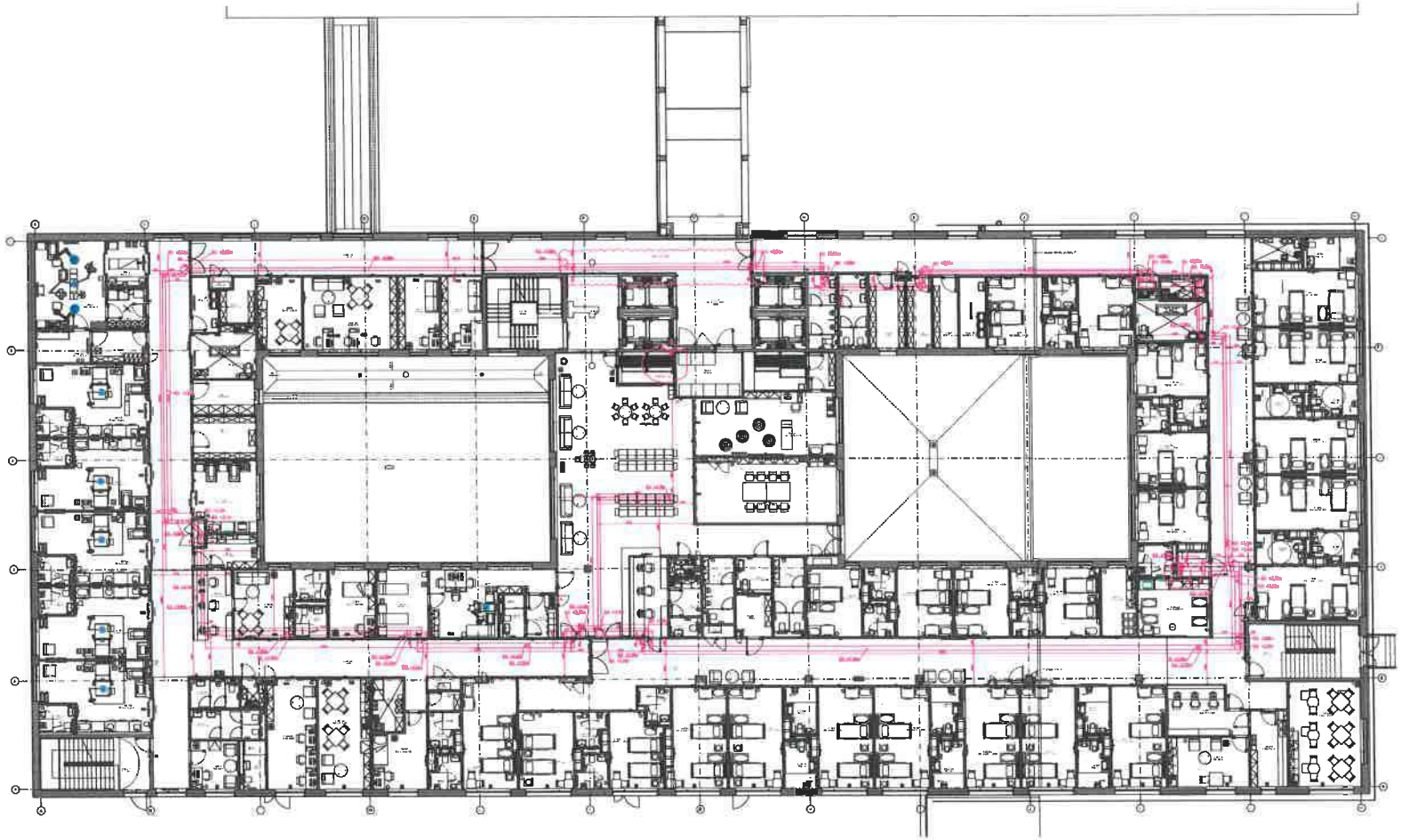

Detail uchylenia a prestupov cez konštrukciu:



LEGENDA:

ROZVODNÝ SYSTÉM:
3/NPE-50Hz, 400V,230V/TN-S
1/NPE-50Hz, 230V/TN-S
2/PE AC 230V, 50Hz, IT
OCHRANNÉ OPATRENIA:
SAMOČINNÝM ODPOJENÍM NAPÁJANIA
PRODOVÝMI CHRÁNIČMI (RCD)
VONKAJŠIE VPLYVY:
PODĽA PROTOKOLU O URČENÍ VONKAJŠÍCH VPLYVOV

[redacted]

DOSTAVBA A REKONSTRUKCIA LUŽNÍCKEJ ČASTI NEMOCNICE S POLIKLINIKOU V SPIŠSKEJ NOVEJ VSI

SO 02 HLAVNÝ OBJEKT - DOSTAVBA NaP

Kabrové žľaby 1.NP

1 : 100

A1et

MaR -16

2 7 4 R P 0 0 2 0 1 0 7 2 5

MaR

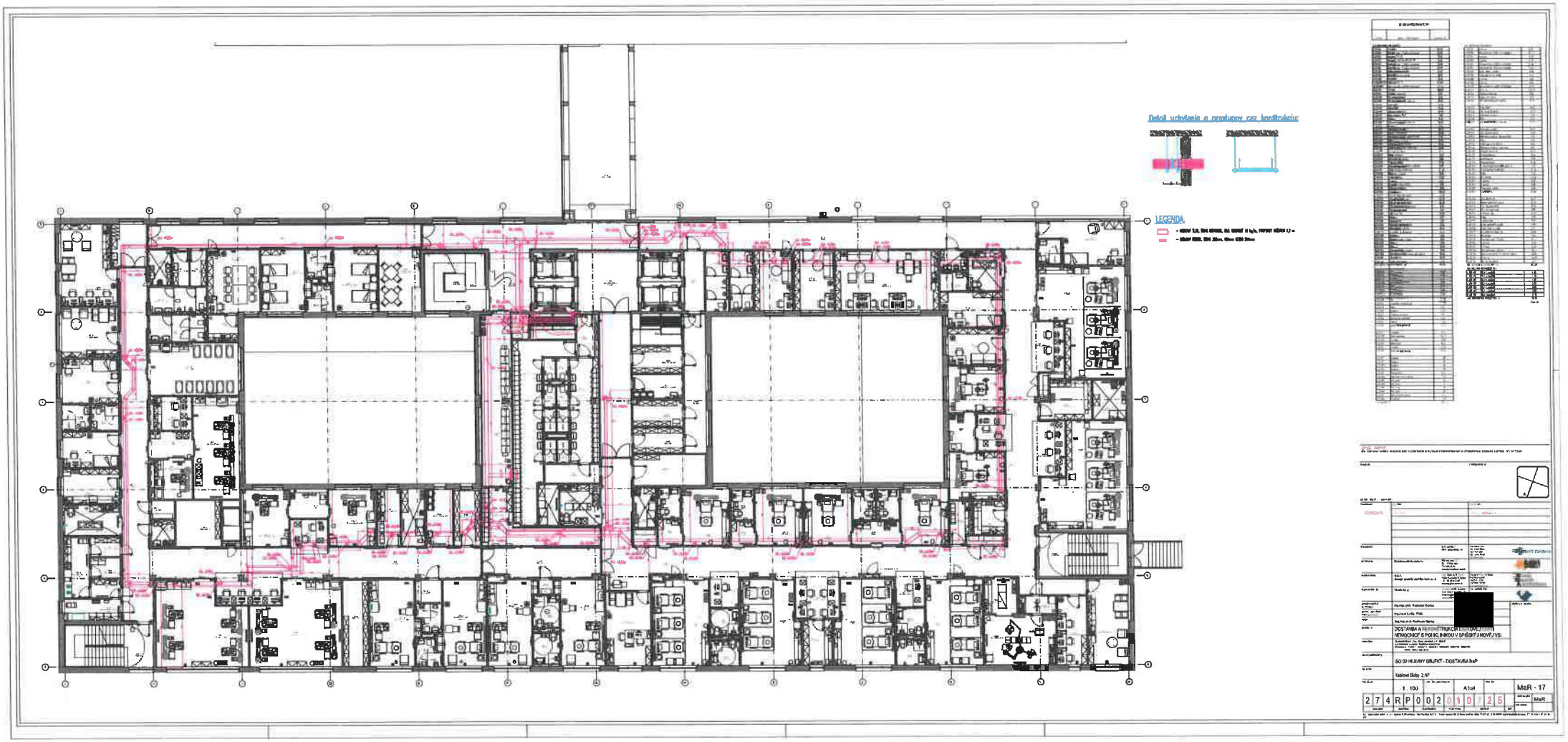
Detail uchytenia a prestupov cez konštrukciu:
LEGENDA:
DOSTAVBA A
NEMOCNICE S POLIKLINIKOU V SPIŠSKÝ JNOVÉJ VSI
SO 02 HLAVNÝ OBJEKT - DOSTAVBA NaP
Kabloví Slaby 2.NP
1 : 100
A1x4
MaR - 17
2 7 4 R P 0 0 2 0 1 0 7 2 5
MaR

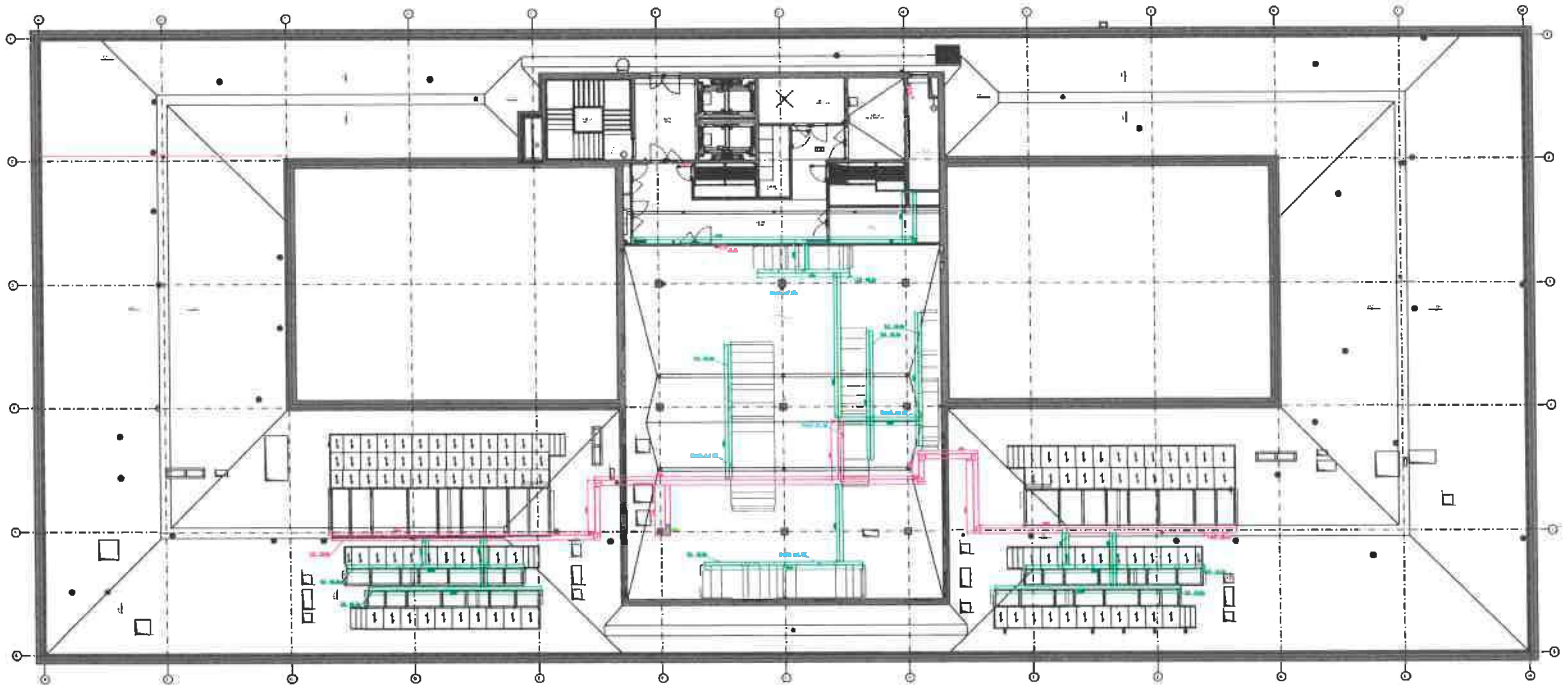

Detail uchytenia a prestupov cez konštrukciu:



LEGENDA:

- [illegible]
- [illegible]
- [illegible]
- [illegible]

Poznámka:

[illegible]

ROZVODNÝ SYSTÉM:
3/NPE-50Hz, 400V,230V/TN-S
1/NPE-50Hz, 230V/TN-S

OCHRANNÉ OPATRENIA:
SAMOČINNÝM ODPOJENÍM NAPÁJANIA
podľa STN 33 2000-4-41, čl. 411
PROŤOVÝMI CHRÁNIČMI (RCD)
podľa STN 33 2000-4-41, čl. 413

VONKAJŠIE VPLYVY:
PODĽA PROTOKOLU O URČENÍ VONKAJŠICH VPLYVOV

[redacted]

DOSTAVBA A REKONŠTRUKCIA LOGOPEJ ČASTI NEMOCNICE S POLIKLINIKOU V SPIŠSKEJ NOVEJ VSI

SO 02 HLAVNÝ OBJEKT - DOSTAVBA NaP

Kabinet Sidey 4.NP

1:100 | A1a4 | MaR - 18

2 7 4 R P 0 0 2 0 1 0 7 2 8 | MaR

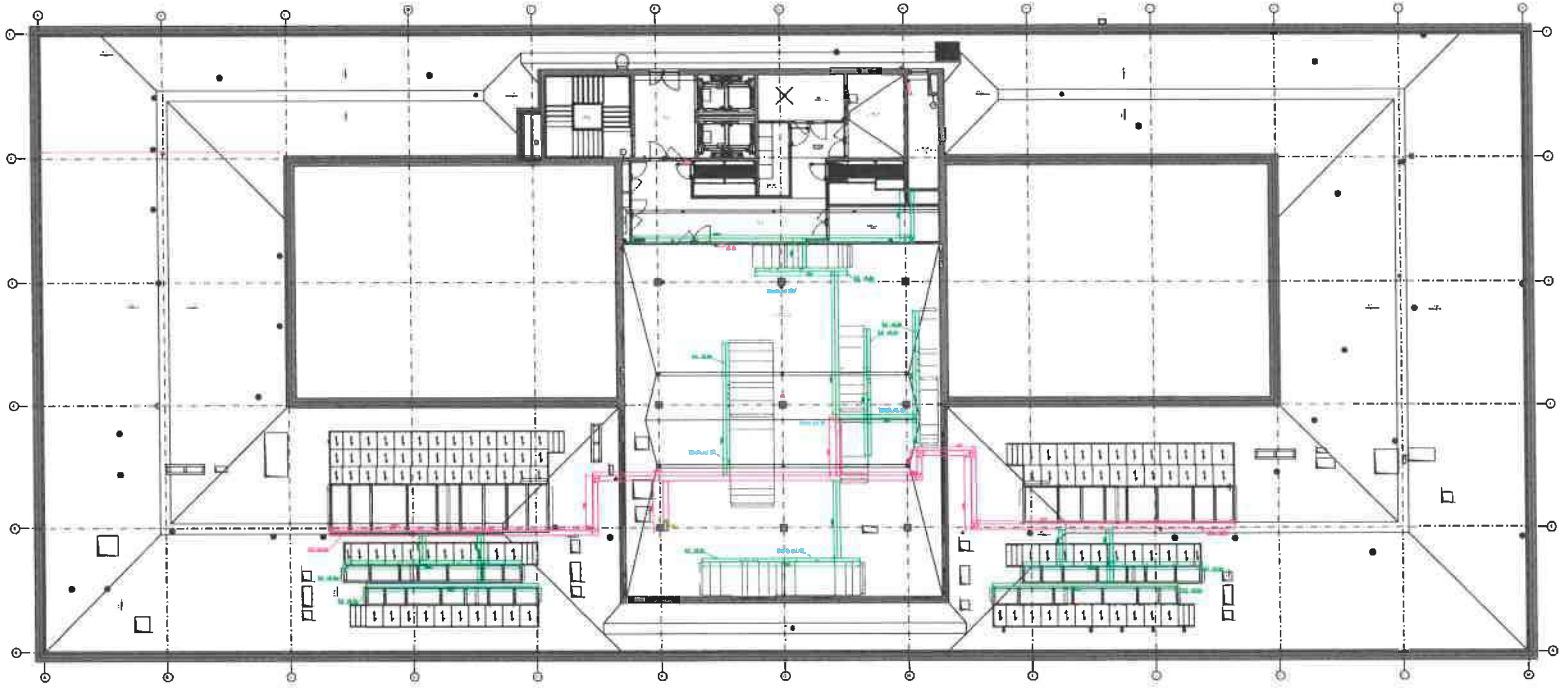

Detail uchytenia a prestupov cez konštrukciu:



LEGENDA:

- [illegible]
- [illegible]
- [illegible]
- [illegible]

Poznámka:

[illegible]

ROZVODNÝ SYSTÉM:
J/NPE-50Hz, 400V,230V/TN-S
1/NPE-50Hz, 230V/TN-S

OCHRANNÉ OPATRENIA:
SAMOČINNÝM ODPOJENÍM NAPÁJANIA
podľa STN 33 2000-4-41, čl. 411
PRODOVÝM CHRANIČOM (RCD)
podľa STN 33 2000-4-41, čl. 415

VONKAJŠIE VPLYVY:
PODĽA PROTOKOLU O URČENÍ VONKAJŠÍCH VPLYVOV

[redacted]

DOSTAVBA A NEHUNÍTRUKTIA LOŽNOMEJ ČASTI NEMOCNICE S POLIKLINIKOU V SPIŠSKEJ NOVEJ VSI

SO 02 HLAVNÝ OBJEKT - DOSTAVBA NoP

Kalova 10/by 4.NP

1 : 100 | A1x4 | MaR - 19

2 7 4 R P 0 0 2 0 1 0 7 2 3

ZMENOVÝ LIST	
Číslo zmenového konania:	***07B/2024***
Dátum zahájenia konania:	*13.03.2026*

Zmenové konanie v zmysle ZoD čl. 9 ZMENY DIELA

ČASŤ A – ŽIADOSŤ

☐ ***POKYN OBJEDNÁVATEĽA NA VYKONANIE ZMENY DIELA***

☒ ***ŽIADOSŤ OBJEDNÁVATEĽA O PREDLOŽENIE NÁVRHU NA VYKONANIE ZMENY***

(Prosím dodržať štruktúru vo vzťahu ku každému dôvodu, na základe ktorého bolo potrebné vykonať naviac práce /ponížiť pôvodne plánované prác.)

Stavba:	*Dostavba a rekonštrukcia lôžkovej časti NsP Spišská Nová Ves, a.s.*
Objednávateľ:	*Nemocnica s poliklinikou Spišská Nová Ves, a.s.*
Zhotoviteľ:	*Adifex, a. s., Mostová 2, 811 02 Bratislava,*
Číslo zmluvy o dielo	*ZMLUVA O DIELO Č. POO-SNN-STA-0001*
STAVEBNÝ OBJEKT:	*PS – Prevádzkové súbory*
ČASŤ STAVBY:	*PS 04 MaR*
Návrh predkladá: *(funkcia a podpis osoby podkladajúcej návrh)*	*Ing. Viktor Korba* *Zástupca objednávateľa* [redacted]

Opis navrhovaných prác a postup ich vykonania:

(Tu popíšte vecne, jasne a technicky aké zmeny je potrebné vykonať, menej + naviac práce

Predmetom zmeny je rozšírenie dodávky systému Merania a Regulácie o dodávku celkom jedenástich ovládacích skríň, ktoré budú inštalované pre vzduchotechnické jednotky L1 až L9, L11 a L12 na 4NP, kde budú slúžiť na ovládanie elektro ohrevov. Zariadenie SSR relé (Solid State Relay alebo polovodičové relé) umožní plynulú reguláciu výkonu elektro ohrevu, čo umožní plynulé regulovanie teploty privádzaného vzduchu v závislosti od vonkajšej teploty. Bez dodania uvedeného doplnkového SSR relé by mohol elektro ohrev fungovať iba v režime ZAP/VYP, t.j. buď na 100% výkonu alebo na 0% výkonu, čo by bolo z prevádzkového pohľadu neekonomické, neumožnilo by to potrebné regulovanie a cyklovaním chodu znižovalo životnosť zariadenia. Samotné SSR relé chybou projektu VZT nebolo navrhnuté už v pôvodnej RPD a je preto nevyhnutné jeho doplnenie - súčasťou VZT jednotiek je len samotný elektro ohrev bez regulácie.
Rovnako sa v rámci potrebného rozšírenia rozsahu dodávky systomu MaR doplňa aj celkovo 10 ks MX skriniek prevádzkového vetrania, nakoľko v rámci dodávky VZT boli v súlade s RPD dodané prevádzkové ventilátory s AC motormi a v rámci RPD časť ELI bolo riešené výhradne ich silnoprúdové napojenie a absentovalo ich ovládanie systémom MaR. Ventilátory s AC motorom nemajú možnosť priameho riadenia od MaR cestou frekvenčného meniča (ako majú motory typu EC) a z toho dôvodu bolo pre odstránenie tejto chyby v RPD navrhnúť doplnenie predmetných ovládacích skriniek, ktoré zabezpečia ovládanie predmetných ventilátorov prevádzkového vetrania s AC motormi zo systému MaR.

Vplyv zmeny na ČASOVÝ HARMONOGRAN PRÁC

☒ *Bez dopadu na zmluvný HMG*

☐ *Má vplyv na HMG a je potrebná úprava Časového harmonogramu*

Popis dopadu zmeny na Časový harmonogram:

(Tu popíšte vecne, jasne aké zmeny nastanú v HMG prác)
Uvedená zmena nemá vplyv na časový harmonogram

Vplyv zmeny na PEKTOVÚ DOKUMENTÁCIU

☐ *Bez dopadu na projektovú dokumentáciu*

☒ *Má vplyv na projektovú dokumentáciu*

Popis dopadu na projektovú dokumentáciu:

(Tu popíšte vecne, jasne aké zmeny nastanú v PD)
P1_SSR rele 1 (.pdf)
P2_SSR rele 2 (.pdf)
P3_MX skrinka pre prevádzkové vetranie (.pdf)

Vplyv zmeny na CENU DIELA

☐ *Bez dopadu na cenu Diela*

☒ *Má dopad na cenu Diela (Podrobný rozpočet je v prílohe Návrhu na zmenu)*

PREVZAL ZA ZH [redacted]

Podpis oprávnen[redacted] difex, a. s.
Ing. Jaroslav Líš[redacted] ostová 2
102 Bratislava
: SK2023532115
x.sk

Dátum: 13 -03- 2026

ZMENOVÝ LIST	
Číslo zmenového konania:	***07B/2024***
Dátum zahájenia konania:	*24.03.2026*

Zmenové konanie v zmysle ZoD čl. 9 ZMENY DIELA

ČASŤ B – NÁVRH ZHOTOVITEĽA NA VYKONANIE ZMENY

☒ ***NÁVRH ZHOTOVITEĽA NA VYKONANIE ZMENY k ŽIADOSTI OBJEDNÁVATEĽA***

☐ ***ZMENA NAVRHOVANÁ ZHOTOVITEĽOM***

(Zhotoviteľ predloží návrh k žiadosti objednávateľa, alebo na základe oprávnenia predkladá svoj návrh na zmenu..)

Stavba:	*Dostavba a rekonštrukcia lôžkovej časti NsP Spišská Nová Ves, a.s.*
Objednávateľ:	*Nemocnica s poliklinikou Spišská Nová Ves, a.s.*
Zhotoviteľ:	*Adifex, a. s., Mostová 2, 811 02 Bratislava,*
Číslo zmluvy o dielo	*ZMLUVA O DIELO Č. POO-SNN-STA-0001*
STAVEBNÝ OBJEKT:	*PS – Prevádzkové súbory*
ČASŤ STAVBY:	*PS 04 MaR*
Návrh predkladá: *(funkcia a podpis osoby podkladajúcej návrh)*	*Ing. Jaroslav* *Zástupca zho*

Opis navrhovaných prác a postup ich vykonania:

Tu popíšte vecne, jasne a technicky aké zmeny je potrebné vykonať, menej + naviac práce

Predmetom zmeny je rozšírenie dodávky systému Merania a Regulácie o dodávku celkom jedenástich ovládacích skríň, ktoré budú inštalované pre vzduchotechnické jednotky L1 až L9, L11 a L12 na 4NP, kde budú slúžiť na ovládanie elektro ohrevov. Zariadenie SSR relé (Solid State Relay alebo polovodičové relé) umožní plynulú reguláciu výkonu elektro ohrevu, čo umožní plynulé regulovanie teploty privádzaného vzduchu v závislosti od vonkajšej teploty. Bez dodania uvedeného doplnkového SSR relé by mohol elektro ohrev fungovať iba v režime ZAP/VYP, t.j. buď na 100% výkonu alebo na 0% výkonu, čo by bolo z prevádzkového pohľadu neekonomické, neumožnilo by to potrebné regulovanie a cyklovaním chodu znižovalo životnosť zariadenia. Samotné SSR relé chybou projektu VZT nebolo navrhnuté už v pôvodnej RPD a je preto nevyhnutné jeho doplnenie - súčasťou VZT jednotiek je len samotný elektro ohrev bez regulácie.
Rovnako sa v rámci potrebného rozšírenia rozsahu dodávky systomu MaR dopĺňa aj celkovo 10 ks MX skriniek prevádzkového vetrania, nakoľko v rámci dodávky VZT boli v súlade s RPD dodané prevádzkové ventilátory s AC motormi a v rámci RPD časť ELI bolo riešené výhradne ich silnoprúdové napojenie a absentovalo ich ovládanie systémom MaR. Ventilátory s AC motorom nemajú možnosť priameho riadenia od MaR cestou frekvenčného meniča (ako majú motory typu EC) a z toho dôvodu bolo pre odstránenie tejto chyby v RPD navrhnúť doplnenie predmetných ovládacích skriniek, ktoré zabezpečia ovládanie predmetných ventilátorov prevádzkového vetrania s AC motormi zo systému MaR.

Vplyv zmeny na ČASOVÝ HARMONOGRAN PRÁC

☒ *Bez dopadu na zmluvný HMG*

☐ *Má vplyv na HMG a je potrebná úprava Časového harmonogramu*

Popis dopadu zmeny na Časový harmonogram:

(Tu popíšte vecne, jasne aké zmeny nastanú v HMG prác)
Uvedená zmena nemá vplyv na časový harmonogram

Vplyv zmeny na PROJEKTOVÚ DOKUMENTÁCIU

☐ *Bez dopadu na projektovú dokumentáciu*

☒ *Má vplyv na projektovú dokumentáciu (návrh na zmenu HMG)*

Popis dopadu na projektovú dokumentáciu:

(Tu popíšte vecne, jasne aké zmeny nastanú v PD)
P1_SSR rele 1 (.pdf)
P2_SSR rele 2 (.pdf)
P3_MX skrinka pre prevádzkové vetranie (.pdf)

Vplyv zmeny na CENU DIELA

☐ *Bez dopadu na cenu Diela*

☒ *Má dopad na cenu Diela (Podrobný rozpočet je v prílohe Návrhu na zmenu)*

Celková cena zmeny bez DPH	***21 092,80 €***
Z toho naviac práce:	***21 092,80 €***
Z toho menej práce:	***0,00 €***

PREVZAL ZA OBJEDNÁVATEĽA:

Podpis oprávnenej osoby:
Ing. Miroslav Stanko
ENTO, spol. s r. o. Košice

Ing. Miroslav STANKO stavebný dozor SKSI

Dátum: 24 -03- 2026

ZMENOVÝ LIST	
Číslo zmenového konania:	***07B/2024***
Dátum zahájenia konania:	*27.03.2026*

Zmenové konanie v zmysle ZoD čl. 9 ZMENY DIELA

ČASŤ C – ROZHODNUTIE O NÁVRHU

Stavba:	*Dostavba a rekonštrukcia lôžkovej časti NsP Spišská Nová Ves, a.s.*
Objednávateľ:	*Nemocnica s poliklinikou Spišská Nová Ves, a.s.*
Zhotoviteľ:	*Adifex, a. s., Mostová 2, 811 02 Bratislava,*
Číslo zmluvy o dielo	*ZMLUVA O DIELO Č. POO-SNN-STA-0001*
STAVEBNÝ OBJEKT:	*PS – Prevádzkové súbory*
ČASŤ STAVBY:	*PS 04 MaR*
Návrh predkladá: *(funkcia a podpis osoby podkladajúcej návrh)*	*Ing. Viktor Korba* *Zástupca objednávateľa* [redacted]

Opis navrhovaných prác a postup ich vykonania:

Tu popíšte vecne, jasne a technicky aké zmeny je potrebné vykonať, menej + naviac práce

Predmetom zmeny je rozšírenie dodávky systému Merania a Regulácie o dodávku celkom jedenástich ovládacích skríň, ktoré budú inštalované pre vzduchotechnické jednotky L1 až L9, L11 a L12 na 4NP, kde budú slúžiť na ovládanie elektro ohrevov. Zariadenie SSR relé (Solid State Relay alebo polovodičové relé) umožní plynulú reguláciu výkonu elektro ohrevu, čo umožní plynulé regulovanie teploty privádzaného vzduchu v závislosti od vonkajšej teploty. Bez dodania uvedeného doplnkového SSR relé by mohol elektro ohrev fungovať iba v režime ZAP/VYP, t.j. buď na 100% výkonu alebo na 0% výkonu, čo by bolo z prevádzkového pohľadu neekonomické, neumožnilo by to potrebné regulovanie a cyklovaním chodu znižovalo životnosť zariadenia. Samotné SSR relé chybou projektu VZT nebolo navrhnuté už v pôvodnej RPD a je preto nevyhnutné jeho doplnenie - súčasťou VZT jednotiek je len samotný elektro ohrev bez regulácie.
Rovnako sa v rámci potrebného rozšírenia rozsahu dodávky systomu MaR doplňa aj celkovo 10 ks MX skriniek prevádzkového vetrania, nakoľko v rámci dodávky VZT boli v súlade s RPD dodané prevádzkové ventilátory s AC motormi a v rámci RPD časť ELI bolo riešené výhradne ich silnoprúdové napojenie a absentovalo ich ovládanie systémom MaR. Ventilátory s AC motorom nemajú možnosť priameho riadenia od MaR cestou frekvenčného meniča (ako majú motory typu EC) a z toho dôvodu bolo pre odstránenie tejto chyby v RPD navrhnúť doplnenie predmetných ovládacích skriniek, ktoré zabezpečia ovládanie predmetných ventilátorov prevádzkového vetrania s AC motormi zo systému MaR.

Vplyv zmeny na ČASOVÝ HARMONOGRAN PRÁC

☒ Bez dopadu na zmluvný HMG

☐ Má vplyv na HMG a je potrebná úprava Časového harmonogramu

Popis dopadu zmeny na Časový harmonogram:

(Tu popíšte vecne, jasne aké zmeny nastanú v HMG prác)
Uvedená zmena nemá vplyv na časový harmonogram

Vplyv zmeny na PROJEKTOVÚ DOKUMENTÁCIU

☐ Bez dopadu na projektovú dokumentáciu

☒ Má vplyv na projektovú dokumentáciu

Popis dopadu na projektovú dokumentáciu:

(Tu popíšte vecne, jasne aké zmeny nastanú v PD

P1_SSR rele 1 (.pdf)
P2_SSR rele 2 (.pdf)
P3_MX skrinka pre prevádzkové vetranie (.pdf)

Vplyv zmeny na CENU DIELA

☐ Bez dopadu na cenu Diela

☒ Má dopad na cenu Diela (Podrobný rozpočet je v prílohe Návrhu na zmenu)

Celková cena zmeny bez DPH:	***21 092,80 €***
Z toho naviac práce:	***21 092,80 €***
Z toho menej práce:	***0,00 €***

VYJADRENIE PROJEKTANTA :

Identifikačné údaje projektanta:	*„DGA" DESIGN GRAFIC ARCHITECTURE, s.r.o., IČO 36 514 241*
Titul, meno, priezvisko, oprávnenej osoby	*Ing. Mgr. art. Radovan Gonos*

S predkladaným návrhom na zmenu rozsahu plnenia Zmluvy o dielo:

X Súhlasím

☐ ~~Nesúhlasím~~

Tu uvedie podrobnosti k vyjadreniu:

S uvedenou zmenou súhlasíme nakoľko sa ňou odstraňuje chyba v RPD a zabezpečuje funkčnosť riadenia prevádzkového vetrania na objekte ako aj regulácia predohrevov vo vzduchotechnických jednotkách. Obe doplnenia sú nevyhnutné pre riadnu a bezpečnú prevádzku diela a bez nich by nebolo možné systém prevádzkovať.

Dátum vyjadrenia:

Podpis oprávnenej oso



Klasifikácia zmeny:
(označiť iba jedno konkrétne písmeno zodpovedajúce dôvodu predloženia návrhu na zmenu rozsahu plnenia(ďalej len "návrh").

☐	a) návrh z dôvodu chýbajúcich prác, ktoré neboli súčasťou verejným obstarávateľom zverejneného a zhotoviteľom oceneného výkazu výmer, avšak pre dokončenie diela je ich realizácia nevyhnutná *(ide o zmenu zmluvy podľa § 18 ods. 3 zákona o verejnom obstarávaní)*
☒	b) návrh z dôvodu nemožnosti dodať / zapracovať pôvodné riešenie navrhnuté projektantom pričom projektant pri dodržaní odbornej starostlivosti o takejto potrebe mohol v čase spracovania PD vedieť (napr. nedôsledne vykonal obhliadku stavby alebo nevykonal potrebné sondy, ktoré by mohli odhaliť túto potrebu; tzv. chyby projektu) *(ide o zmenu zmluvy podľa § 18 ods. 3 zákona o verejnom obstarávaní)*
☐	c) návrh z dôvodu nemožnosti dodať / zapracovať pôvodné riešenie navrhnuté projektantom a ocenené zhotoviteľom, pričom projektant pri dodržaní odbornej starostlivosti o takejto potrebe nemohol v čase spracovania PD vedieť *(napr. vykonal sondy, ktoré neodhalili túto potrebu alebo z objektívnych dôvodov nebolo možné vykonať sondy, ktoré by túto potrebu odhalili)* *(ide o zmenu zmluvy podľa § 18 ods. 1 písm. b) zákona o verejnom obstarávaní)*
☐	d) návrh z dôvodu nemožnosti dodať / zapracovať pôvodné riešenie navrhnuté projektantom a ocenené zhotoviteľom, pričom zmeny vyplynula z okolností, ktoré projektant ani verejný obstarávateľ nemohli pri vynaložení náležitej starostlivosti predvídať a zmenou sa nemení charakter zmluvy *(napr. napriek vykonaným sondám sa podložie správa inak ako geologický prieskum predpokladal)* *(ide o zmenu zmluvy podľa § 18 ods. 1 písm. c) zákona o verejnom obstarávaní)*
☐	e) návrh z dôvodu nemožnosti dodať / zapracovať pôvodné riešenie navrhnuté projektantom a ocenené zhotoviteľom *(napr. nadväzujúce materiály, o ktorých výmene sa neuvažovalo sú v zlom stave a nie je možné do nich kotviť / nadväzovať / pripájať navrhnuté materiály a pod.)* *(ide o zmenu zmluvy podľa § 18 ods. 3 zákona o verejnom obstarávaní)*
☐	f) návrh z dôvodu potreby zmeny projektantom alebo uchádzačom navrhnutého materiálu, pričom sa plne zachováva ekonomická rovnováha zmluvy *(ide o zmenu zmluvy podľa § 18 ods. 1 písm. e) zákona o verejnom obstarávaní)*
☐	g) návrh z dôvodu poskytnutia podstatne výhodnejších podmienok ako pri pôvodnom materiáli/výrobku/tovare *(napr. predĺžená záruka, náhrada prispeje k zníženiu nákladov objednávateľa pri jej inštalácii, alebo pri spustení do prevádzky, alebo pri užívaní, alebo pri údržbe, a pod., výhodnejšie podmienky musia byť deklaratórne uvedené v časti návrhu "Konkrétne zdôvodnenie zmeny")* *(ide o zmenu zmluvy podľa § 18 ods. 1 písm. c) zákona o verejnom obstarávaní)*
☐	h) návrh z dôvodu zmeny legislatívy *(zmena musí prispieť k súladu projektu so zmenenou legislatívou, čo musí byť deklaratórne uvedené v časti návrhu "Konkrétne zdôvodnenie zmeny, ide napr. o navýšenie počtu, resp. zvýšenie kvalitatívnych parametrov pôvodných materiálov/výrobkov/tovarov a pod.)*
☐	i) odstránenie zistených zrejmých chýb v písaní *(nepodstatná zmena/oprava označenia/názvu materiálu/výrobku/tovaru resp. výrobcu v zmluvnom rozpočte, nejedná sa o zámenu pôvodného materiálu/výrobku/tovaru, resp. výrobcu)* *(ide o zmenu zmluvy podľa § 18 ods. 1 písm. e) zákona o verejnom obstarávaní)*
☐	j) iné:

VYJADRENIE STAVEBNÉHO DOZORU:

Identifikačné údaje dozora:	*ENTO, spol. s r. o. Košice, IČO 31 656 552*
Titul, meno, priezvisko, oprávnenej osoby	*Ing. Miroslav Stanko*

S predkladaným návrhom na zmenu rozsahu plnenia Zmluvy o dielo:

X Súhlasím

☐ ~~Nesúhlasím~~

Tu uvedie podrobnosti k vyjadreniu:

Nakoľko uvedenou zmenou dochádza k odstráneniu chýb v RPD, bez odstránenia ktorých by dielo nebolo možné riadne prevádzkovať, s uvedenou zmenou súhlasím.

Dátum vyjadrenia: 27 -03- 2026

Podpis oprávnenej osoby:

[redacted]

č. 10419 Slovenská komora stavebných inžinierov

VYJADRENIE OSOBY ZODPOVEDNEJ ZA VEREJNÉ OBSTARÁVANIE:

Identifikačné údaje:	*HAVEL & PARTNERS s.r.o., advokátska kancelária, IČO 36 856 584*
Titul, meno, priezvisko, oprávnenej osoby	*Mgr. Ondřej Majer*

Môže mať navrhovaná zmena vplyv na poradie ponúk predložených vo verejnom obstarávaní:

☐ ~~áno~~

X nie

Tu uveďte ako ste dospeli k danému záveru (napr. prepočítali ste pôvodné ponuky po zmene množstiev; potreba nemohla byť známa v čase obstarávania; ide len o zmenu materiálov v rovnakej cenovej hladine a pod):

Celkové vyčíslenie prác osobitne za každý dôvod:

Klasifikácia dôvodu	Celková hodnota zmeny v € bez DPH	% vyjadrenie oproti hodnote Zmluvy o dielo
Zmena zmluvy podľa § 18 ods. 1 písm. b)		
- z toho naviac práce		
- z toho menej práce		
Zmena zmluvy podľa § 18 ods. 1 písm. c)		
- z toho naviac práce		
- z toho menej práce		
Zmena zmluvy podľa § 18 ods. 1 písm. e)		
- z toho naviac práce		
- z toho menej práce		
Zmena zmluvy podľa § 18 ods. 3	***21 092,80 €***	***0,0770 %***
- z toho naviac práce	***21 092,80 €***	
- z toho menej práce	***0,00 €***	

S predkladaným návrhom na zmenu rozsahu plnenia Zmluvy o dielo:

X Súhlasím

☐ ~~Nesúhlasím~~

Tu uvedie podrobnosti k vyjadreniu:
Jedná sa o zmeny v súlade s § 18 ods. 3 ZVO (t.j. tzv. zmeny de minimis), kedy sú naplnené všetky zákonné podmienky takejto zmeny."

Dátum vyjadrenia: 27-03-2026

Podpis oprávnenej osob[redacted]

ROZHODNUTIE OBJEDNÁVATEĽA:

☒ OBJEDNÁVATEĽ SO ZMENOU SÚHLASÍ A DÁVA POKYN NA VYKONANIE ZMENY DIELA
☐ OBJEDNÁVATEĽ NÁVRH NA ZMENU ŽIADA ZMENIŤ
☐ OBJEDNÁVATEĽ NÁVRH NA ZMENU RUŠÍ

PODPIS ZÁSTUPCU OBJEDNÁVATEĽA

Titul, meno a priezvisko zástupcu:	*Ing. Lukáš Dinda*
Pracovná funkcia zástupcu:	*Zástupca objednávateľa*
Dátum:	0 8
Podpis:	

[redacted]

Zhotoviteľ svojím podpisom súhlasí a potvrdzuje prevzatie Zmenového listu.
PODPIS ZÁSTUPCU ZHOTOVITEĽA:

Titul, meno a priezvisko zástupcu:	*Ing. Martin Laurinčík*
Pracovná funkcia zástupcu:	*Predse*
Dátum:	0 8
Podpis:	

[redacted]

Zoznam príloh:

1. Zápis SD
2. Rozpočet
3. PD

- *P1_SSR rele 1 (.pdf)*
- *P2_SSR rele 2 (.pdf)*
- *P3_MX skrinka pre prevádzkové vetranie (.pdf)*

Denné záznamy stavby: List č.: 2318731 Dátum

POČASIE: - 3 + 1/4 °C 9.3.2026
PRACOVNÁ DOBA: 7 - 17 hod.
STROJE A MECHANIZMY: 1 NÁKLADNÉ AUTO, 1 PNEUBAGER, 2 TRAKTORY S RÝPADLOM, 1 NÁKLADNÉ AUTO S HÁKOM, 4 PRÍVESY,
PRACOVNÍCI: 26 OS., 5 MURÁROV, MUROV, ZEDNÍKOV, OMIETAČ, 3 MYČI, 3 DRUČI, 4 ELS, ŠMÍROVAČ, 2 RADLÁROV, 2 MONTÁŽNÍCI ZÁMOČNÍCKYCH PRÁC, 10 TESÁROV, 9 DRÁTOVCOV, 18 HODINÁROV, 4 FERBLIARI, POMOCNÍ

DOZOR PRÁC:
- HLAVNÝ PRÁC. KUBÁŇA 1. A. P.
- STR. 1. KV. 1. N. P. KE 3. A. P.
- MAJSTRI STR. 2 X 3. A. P.
- MAJSTRI ELI 2. X 3. A. P.
- MAJSTRI LIEV. NA ZH. KANALIZ. PRÍPOJKA
- MAJSTRI ZTI 2. X 3. A. P.
- MAJSTRI OTVÁRANIA V 2
- MAJSTRI PRÍSLUŠNÍ BEZPEČNOSTI V MIESTE, Č. Z.
- MAJSTRI BEZPEČNOSTI 1. KE 3. A. P.
- MAJSTRI EZ STR. - PRÁCE 1. A. P.
- ÚKLADAČ BETÓNU 28 PI 16T, Z 2
- OPRAVA VOZIEK PRE BEZPEČNOSŤ - HELIPO

[redacted]

ZÁPIS STAVEBNÉHO DOZORU 09.03.2026
PO OBHLIADKE STAVBY OTO ZODPOVEDNÉ
NA NEZROVNALOSTI PRI ZREALIZOVANEJ
PODLOŽKE KRYTIE BETÓNOVÉHO NÁTERU
4. NP → SV PROTISMERU KU GULI CUKÁR.
ŽIADNE O [redacted]

ZÁPIS TDI 9.3.2026
TDI ŽIADA ZHOTOVITEĽA O PREDLOŽENIE
CENOVEJ PONUKY NA DOPLNENIE NEVYHNUTNÝCH
KOMPONENTOV HOR V ZMYSLE ZL 07 B. [redacted]
ZL 07C.

ROZPOČET - ZL č. 07B/2024 - Doplnenie SSR relé MaR

Stavba: **Dostavba a rekonštrukcia lôžkovej časti Nemocnice s poliklinikou v Spišskej Novej Vsi**
Objekt: PS04 - MaR
Časť: PS04 - MaR
Objednávateľ: Nemocnica s poliklinikou, Spišská Nová Ves
Zhotoviteľ: Adifex, a.s.
Miesto : Spišská Nová Ves

Projektant: d.g.A. design graphic architecture s.r.o.

P.č.	Č.	Kód položky	Popis	MJ	Množstvo celkom	Cena jednotková	Cena celkom
		Celkom					**21 092,80**
501	*M*	*SSR1*	*SSR rele 1, vratane skrinky a prislusenstva*	*ks*	*7*	[redacted]	
502	K	SSR1	SSR rele 1, vratane skrinky a prislusenstva	ks	7		
503	*M*	*SSR2*	*SSR rele 2, vratane skrinky a prislusenstva*	*ks*	*4*		
504	K	SSR2	SSR rele 2, vratane skrinky a prislusenstva	ks	4		
505	*M*	*MXx*	*MX skrinky pre prevádzkové vetranie*	*ks*	*10*		

Celkom	**21 092,800**
z toho naviac	21 092,800
z toho menej	0,000

Podpis oprávnenej osoby:

[redacted]

Adifex, a.s.
Ing. Jaroslav Liška
Zástupca zhotoviteľa

Dňa : 27-03-2026

Ento, spol. s r.o. Košice
Ing. Miroslav Stanko
Stavebný dozor

Dňa : 27-03-2026

[redacted]

-MX-EO2

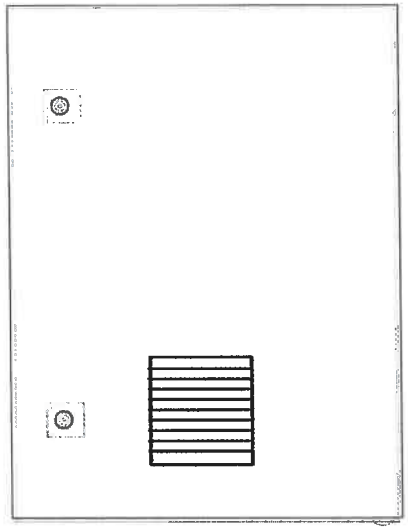

-MX-EO2



-MX-EO1



-MX-EO2

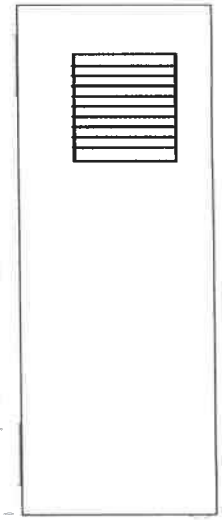

-MX-EO2



-MX-EO2



-MX-EO1



Výška [mm]	500 mm
Šírka [mm]	400 mm
Hĺbka [mm]	210 mm

Výška [mm]	500 mm
Šírka [mm]	300 mm
Hĺbka [mm]	210 mm

Predchádzajúca strana
2

SPRACOVATEL:	AUTOR:	OBJEKT:	DÁTUM: 03/2026	MIERKA: –	LIST: 1	Č.ZÁK.:	Č.VÝKRESU:
	DGA	Meranie a reglácia (MaR)	SSR relé 1				P1

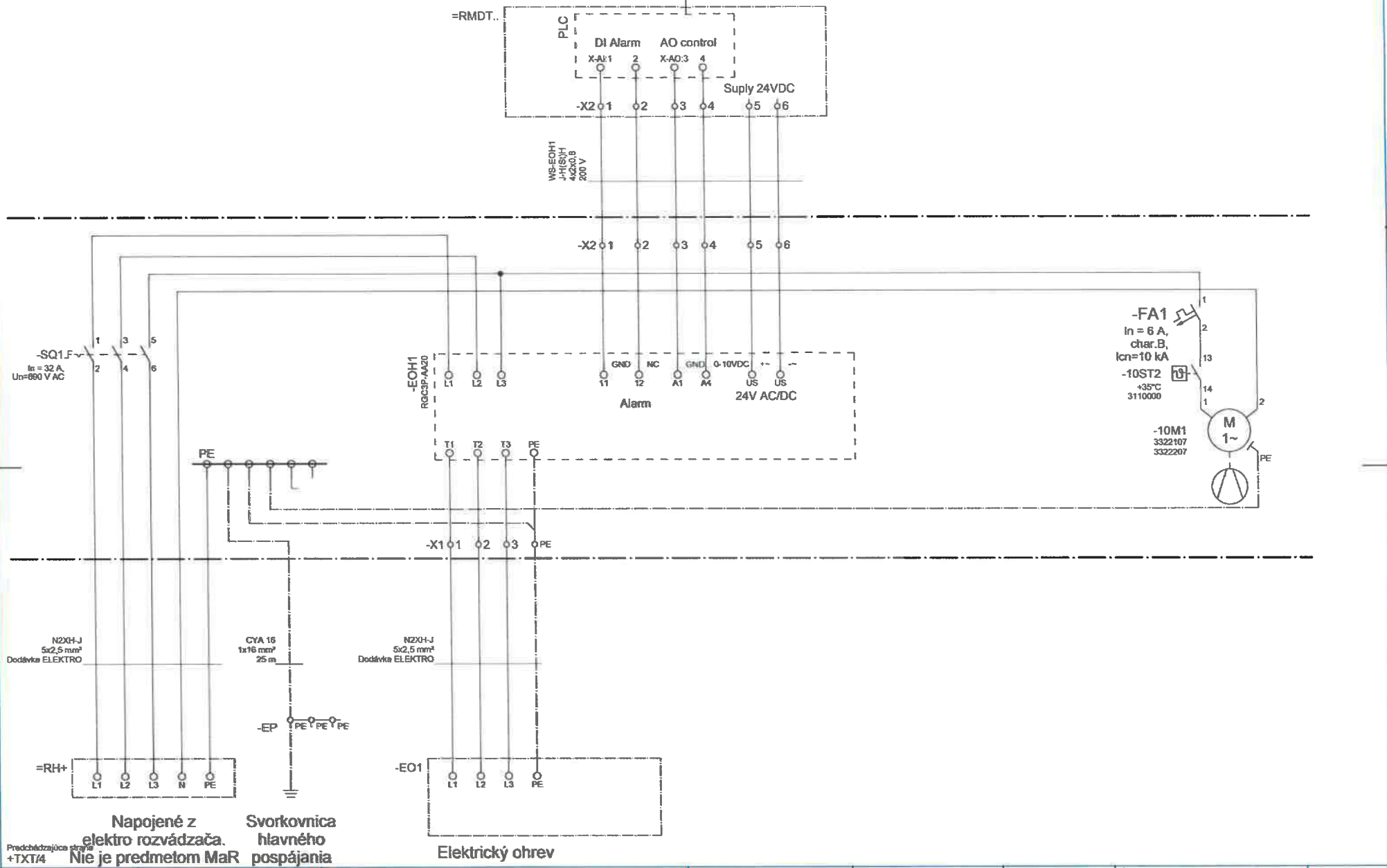

Predchádzajúca strana
+TXT/4

SPRACOVATEL:	AUTOR:	OBJEKT:	DÁTUM: 03/2026	MIERKA: –	LIST: 1	Č.ZÁK.:	Č.VÝKRESU:
		Meranie a reglácia (MaR)	SSR relé 1				P1

-MX-EO2



-MX-EO2



-MX-EO1

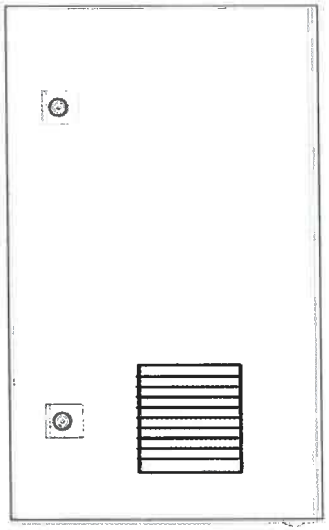

-MX-EO2

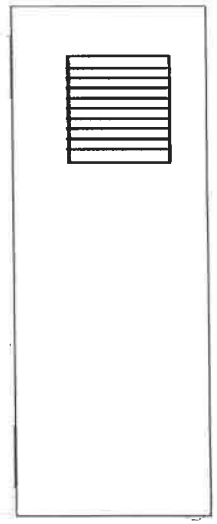

-MX-EO2



-MX-EO2



-MX-EO1



Výška [mm]	500 mm
Šírka [mm]	400 mm
Hĺbka [mm]	210 mm

Výška [mm]	500 mm
Šírka [mm]	300 mm
Hĺbka [mm]	210 mm

Predchádzajúca strana
2

SPRACOVATEL:	AUTOR:	OBJEKT:	DÁTUM: 03/2026	MIERKA: –	LIST: 1	Č.ZÁK.:	Č.VÝKRESU:
		Meranie a reglácia (MaR)	SSR relé 2				P2

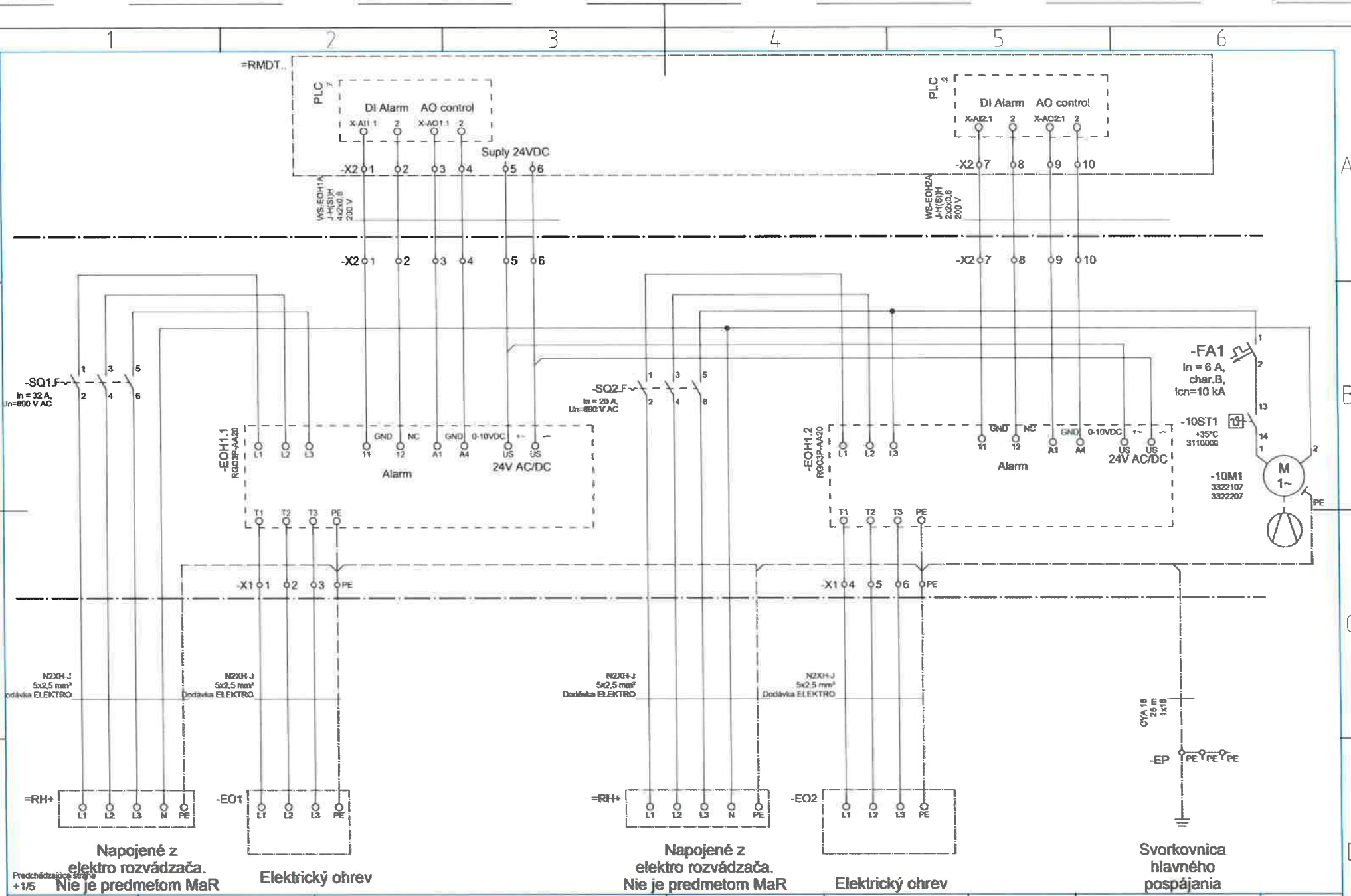

Predchádzajúce strana +1/5

SPRACOVATEL:	AUTOR:	OBJEKT:	DÁTUM: 03/2026	MIERKA: –	LIST: 1	Č.ZÁK.:	Č.VÝKRESU:
	DGA	Meranie a reglácia (MaR)	SSR relé 2				P2

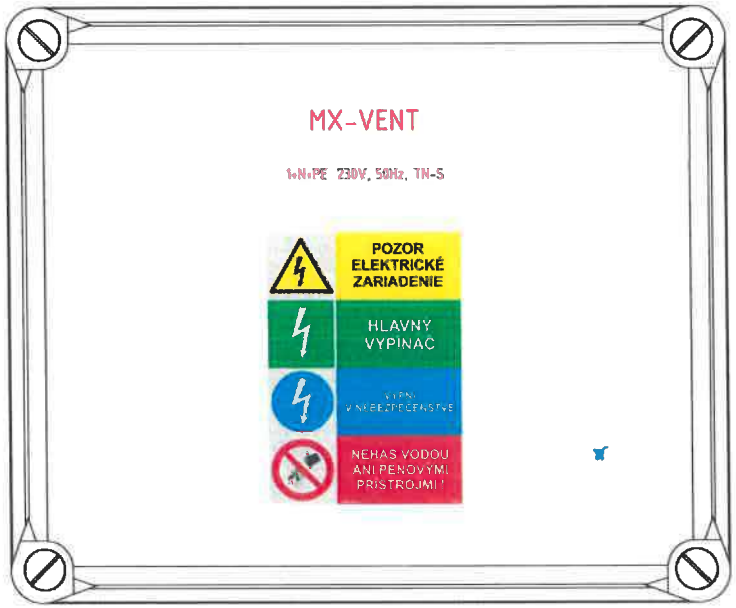

Typ rozvodnice v PVC prevedení do základného prostredia vrátane príslušenstva, napríklad typ: NSYTBS241910

Krytie rozvádzača (zatvorený/otvorený)	:	IP43/20
Prívod	:	dole
Vývody	:	dole
Inštalovaný príkon	:	Pi< 350W
Súčasný príkon	:	Ps<350W
Menovitý prúd	:	In= 4A
Skratový prúd	:	Ik< 10kA

Tu môže byť Logo výrobcu:		Identifikačné údaje výrobcu:	
Typ:	MX-VENT	Un:	230V
Krytie IP:	IP43/20	Frekvencia:	50Hz
In:	4A	Sústava:	TN-S
Výr. číslo:	Výr. číslo:	Rok výroby:	Rok výroby:

STN EN 61439-1,2,3

NAPÄŤOVÁ SÚSTAVA NN/MN:
1+N+PE, 230V, 50Hz, TN-S

OCHRANA PRED ZÁSAHOM ELEKTRICKÝM PRÚDOM - STN 33 2000-4-41
411.1 OCHRANNÉ OPATRENIA: SAMOČINNÉ ODPOJENIE NAPÁJANIA
411.1 POŽIADAVKY NA ZÁKLADNÚ OCHRANU
(OCHRANA PRED PRIAMYM DOTYKOM)
PRÍLOHA A A1 - ZÁKLADNÁ IZOLÁCIA ŽIVÝCH ČASTÍ
A2 - ZÁBRANY ALEBO KRYTY
PRÍLOHA B - PREKÁŽKY A UMIESTNENIE MIMO DOSAH
411.3 POŽIADAVKY NA OCHRANU PRI PORUCHE
(OCHRANA PRED NEPRIAMYM DOTYKOM)
411.3.1 OCHRANNÉ UZEMNENIE A POSPÁJANIE
411.3.2 SAMOČINNÉ ODPOJENIE PRI PORUCHE
415 DOPLNKOVÁ OCHRANA
415.1 PRÚDOVÉ CHRÁNIČE
415.2 DOPLNKOVÉ OCHRANNÉ POSPÁJANIE

POZNÁMKA:
Všetky prístroje uvedené v tomto dokumente sú uvedené len ako referenčné. Použitie presných typov komponent nie je záväzné a je možné ich nahradiť komponentom od iných výrobcov pokiaľ budú spĺňať technické parametre návrhu.

Pri zapájaní jednotlivých prístrojov postupovať v zmysle inštalačných manuálov výrobcov. Platí aj pre prístroje mimo rozvádzača. Spôsob zapojenia musí byť pred samotnou inštaláciou preverný priamo na mieste inštalácie konkrétneho prístroja či zariadenia.

Prierez pripojovacích vodičov v zmysle STN 33 2000-5-534. Tiež rešpektovať príbalový leták a pokyny výrobcu na pripojenie zariadení zvodiča prepätia.		
Typ prepäťovej ochrany	Prierez vodičov vedenia	Minimálny prierez pripojovacích vodičov
T1, T1 + TII	všetky	16 mm2 Cu
TII, TIII	≥ 4 mm2	4 mm2 Cu
TII, TIII	≤ 4 mm2	Prierez vodičov vedenia

Informácie				rozmery VxŠxH
				Výška: 241,00 mm
Podlažie	Názov rozvádzača	Dvere	Sokel	Šírka: 194,00 mm
1PP až 4NP	MX-VENT	kryt	---	Hĺbka: 107,00 mm

SPRACOVATEL:	AUTOR:	OBJEKT:	DÁTUM: 03/2026	MIERKA: –	LIST: 1	Č.ZÁK.:	Č.VÝKRESU:
	DGA	Meranie a reglácia (MaR)	MX skrinka pre prevádzkové vetranie				P3

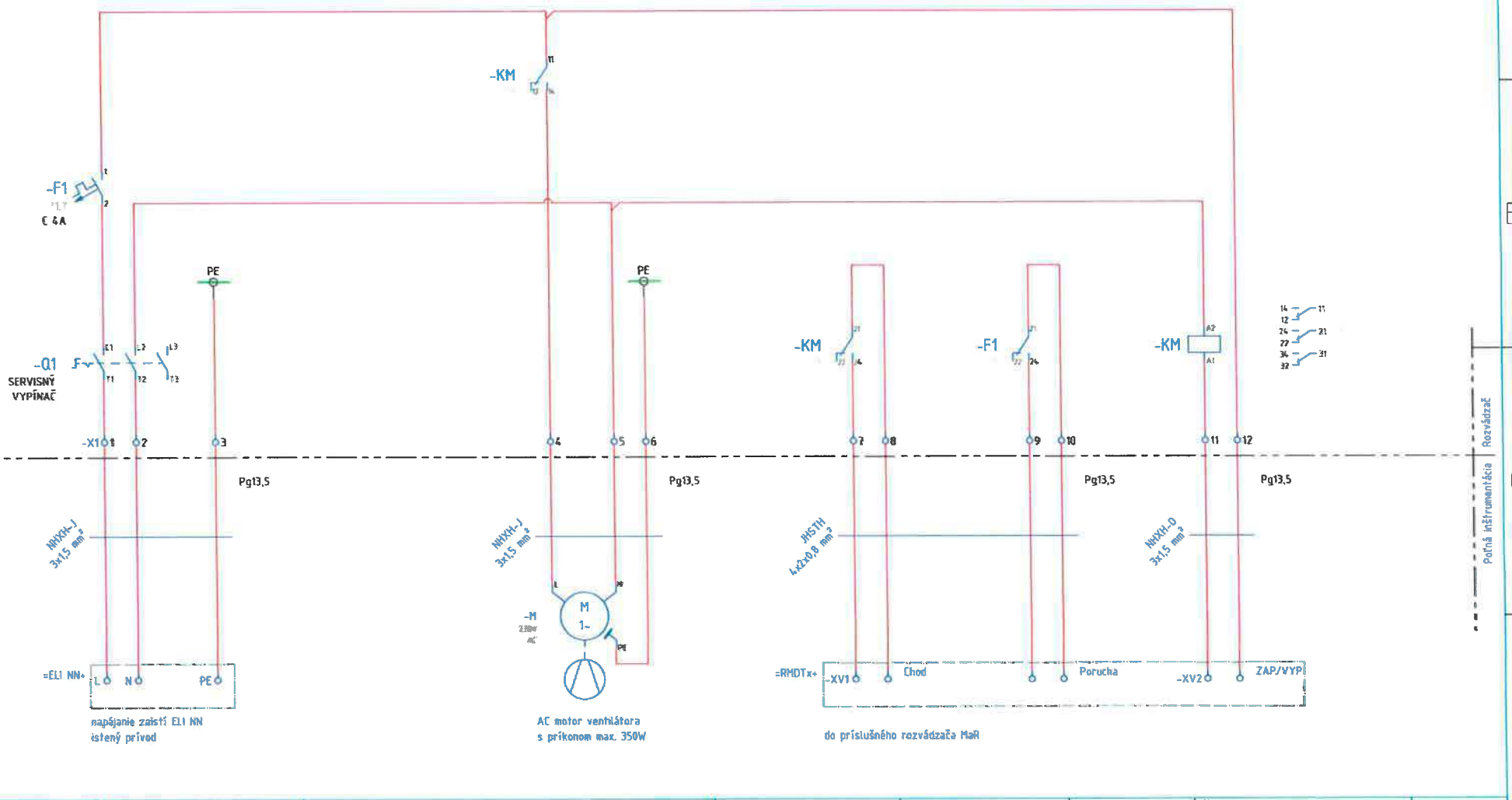

SPRACOVATEL:	AUTOR:	OBJEKT:	DÁTUM: 03/2026	MIERKA: –	LIST: 1	Č.ZÁK.:	Č.VÝKRESU:
	DGA	Meranie a reglácia (MaR)	MX skrinka pre prevádzkové vetranie				P3

ZMENOVÝ LIST	
Číslo zmenového konania:	***07C/2024***
Dátum zahájenia konania:	*13.03.2026*

Zmenové konanie v zmysle ZoD čl. 9 ZMENY DIELA

ČASŤ A – ŽIADOSŤ

☐ ***POKYN OBJEDNÁVATEĽA NA VYKONANIE ZMENY DIELA***

☒ ***ŽIADOSŤ OBJEDNÁVATEĽA O PREDLOŽENIE NÁVRHU NA VYKONANIE ZMENY***

(Prosím dodržať štruktúru vo vzťahu ku každému dôvodu, na základe ktorého bolo potrebné vykonať naviac práce /ponížiť pôvodne plánované prác.)

Stavba:	*Dostavba a rekonštrukcia lôžkovej časti NsP Spišská Nová Ves, a.s.*
Objednávateľ:	*Nemocnica s poliklinikou Spišská Nová Ves, a.s.*
Zhotoviteľ:	*Adifex, a. s., Mostová 2, 811 02 Bratislava,*
Číslo zmluvy o dielo	*ZMLUVA O DIELO Č. POO-SNN-STA-0001*
STAVEBNÝ OBJEKT:	*PS – Prevádzkové súbory*
ČASŤ STAVBY:	*PS 04 MaR*
Návrh predkladá: *(funkcia a podpis osoby podkladajúcej návrh)*	*Ing. Viktor Korba* *Zástupca objednávateľa* [redacted]

Opis navrhovaných prác a postup ich vykonania:

(Tu popíšte vecne, jasne a technicky aké zmeny je potrebné vykonať, menej + naviac práce

Predmetom zmeny je doplnenie vybraných komponentov systému MaR, ktoré sú nevyhnutné pre jeho riadne fungovanie v súlade s RPD, ale chybou projektu buď neboli navrhnuté vôbec, alebo boli navrhnuté nesprávne a je potrebná ich úprava.

Pri snímači tlakovej diferencie, ktorý bol pôvodne navrhnutý ako spínač (ktorý zopne kontakt pri dosiahnutí príslušnej hladiny tlaku) dochádza k zámene tohto komponentu za taký, ktorý umožní spojité meranie tlakovej diferencie najmenej v rozsahu plus mínus 50 Pa od normálovej hodnoty. Uvedená úprava je nevyhnutná pre potreby korektného uriadenia tlakovej kaskády, ktorá je navrhovaná v jednotlivých čistých priestoroch.

Ďalej boli do dodávky MaR doplnené komponenty, ktorých dodávka je nevyhnutná pre riadne fungovanie budovy ako celku, ale chybou RPD neboli ani v dodávke danej profesie (dominantne vzduchotechnika a vykurovanie a chladenie) ani v dodávke MaR. Jedná sa o snímače teploty do VZT jednotiek za rekuperátorom, snímač teploty na VZT uzly na rozvode UK+CHL, havarijné hydrostaty na odvode z jednotiek smerom do budovy, aby sa zabezpečilo hardwarové odstavenie jednotky v prípade poruchy na zvlhčovači (v prípade prekročenia stanovenej úrovne vlhkosti) a senzory snehu a dažďa do nasávania vzt jednotiek pre ochranu filtrov pred poškodením od nasávaného snehu. Takisto pre systém vykurovania a chladenia je nevyhnutné dodať komponenty snímačov tlaku a snímačov teploty vrátane jímok na ne, ako aj havarijných termostatov, ktoré v prípade prekročenia limitných teplôt vo vykurovacom systéme tento havarijne hardwarovo odpoja, aby sa predišlo jeho poškodeniu.

Vplyv zmeny na ČASOVÝ HARMONOGRAN PRÁC

☐ *Bez dopadu na zmluvný HMG*

☐ *Má vplyv na HMG a je potrebná úprava Časového harmonogramu*

Popis dopadu zmeny na Časový harmonogram:

(Tu popíšte vecne, jasne aké zmeny nastanú v HMG prác)
Uvedená zmena nemá vplyv na časový harmonogram

Vplyv zmeny na PEKTOVÚ DOKUMENTÁCIU

☐ *Bez dopadu na projektovú dokumentáciu*

☒ *Má vplyv na projektovú dokumentáciu*

Popis dopadu na projektovú dokumentáciu:

(Tu popíšte vecne, jasne aké zmeny nastanú v PD)

PS-04_RP_MaR_Technická správa_REV04
PS-04_RP_MaR_01_PÔDORYS 1.PP_REV04
PS-04_RP_MaR_02_PÔDORYS 1.NP_REV04
PS-04_RP_MaR_03_PÔDORYS 2.NP_REV04
PS-04_RP_MaR_04_PÔDORYS 3.NP_REV04
PS-04_RP_MaR_05_PÔDORYS 4.NP_REV04
PS-04_RP_MaR_13_PREHĽADOVÉ SCHÉMY VZT JEDNOTIEK_REV03
PS-04_RP_MaR_14_PREHĽADOVÁ SCHÉMA UK_CHLAD_REV02

Vplyv zmeny na CENU DIELA

☐ *Bez dopadu na cenu Diela*

☒ *Má dopad na cenu Diela (Podrobný rozpočet je v prílohe Návrhu na zmenu)*

PREVZAL ZA ZHOTOVITEĽA:

Podpis oprávnenej osoby: [redacted]

Ing. Jaroslav Líška

Adifex, a. s.
Mostová 2
811 02 Bratislava
IČ DPH: SK2023532115
adifex.sk

Dátum: 13 -03- 2026

ZMENOVÝ LIST	
Číslo zmenového konania:	***07C/2024***
Dátum zahájenia konania:	*24.03.2026*

Zmenové konanie v zmysle ZoD čl. 9 ZMENY DIELA

ČASŤ B – NÁVRH ZHOTOVITEĽA NA VYKONANIE ZMENY

☒ ***NÁVRH ZHOTOVITEĽA NA VYKONANIE ZMENY k ŽIADOSTI OBJEDNÁVATEĽA***

☐ ***ZMENA NAVRHOVANÁ ZHOTOVITEĽOM***

(Zhotoviteľ predloží návrh k žiadosti objednávateľa, alebo na základe oprávnenia predkladá svoj návrh na zmenu..)

Stavba:	*Dostavba a rekonštrukcia lôžkovej časti NsP Spišská Nová Ves, a.s.*
Objednávateľ:	*Nemocnica s poliklinikou Spišská Nová Ves, a.s.*
Zhotoviteľ:	*Adifex, a. s., Mostová 2, 811 02 Bratislava,*
Číslo zmluvy o dielo	*ZMLUVA O DIELO Č. POO-SNN-STA-0001*
STAVEBNÝ OBJEKT:	*PS – Prevádzkové súbory*
ČASŤ STAVBY:	*PS 04 MaR*
Návrh predkladá: *(funkcia a podpis osoby podkladajúcej návrh)*	*Ing. Jaroslav Líšk* *Zástupca zhotovi*

Opis navrhovaných prác a postup ich vykonania:

Tu popíšte vecne, jasne a technicky aké zmeny je potrebné vykonať, menej + naviac práce

Predmetom zmeny je doplnenie vybraných komponentov systému MaR, ktoré sú nevyhnutné pre jeho riadne fungovanie v súlade s RPD, ale chybou projektu buď neboli navrhnuté vôbec, alebo boli navrhnuté nesprávne a je potrebná ich úprava.
Pri snímači tlakovej diferencie, ktorý bol pôvodne navrhnutý ako spínač (ktorý zopne kontakt pri dosiahnutí príslušnej hladiny tlaku) dochádza k zámene tohto komponentu za taký, ktorý umožní spojité meranie tlakovej diferencie najmenej v rozsahu plus mínus 50 Pa od normálovej hodnoty. Uvedená úprava je nevyhnutná pre potreby korektného uriadenia tlakovej kaskády, ktorá je navrhovaná v jednotlivých čistých priestoroch.
Ďalej boli do dodávky MaR doplnené komponenty, ktorých dodávka je nevyhnutná pre riadne fungovanie budovy ako celku, ale chybou RPD neboli ani v dodávke danej profesie (dominantne vzduchotechnika a vykurovanie a chladenie) ani v dodávke MaR. Jedná sa o snímače teploty do VZT jednotiek za rekuperátorom, snímač teploty na VZT uzly na rozvode UK+CHL, havarijné hydrostaty na odvode z jednotiek smerom do budovy, aby sa zabezpečilo hardwarové odstavenie jednotky v prípade poruchy na zvlhčovači (v prípade prekročenia stanovenej úrovne vlhkosti) a senzory snehu a dažďa do nasávania vzt jednotiek pre ochranu filtrov pred poškodením od nasávaného snehu. Takisto pre systém vykurovania a chladenia je nevyhnutné dodať komponenty snímačov tlaku a snímačov teploty vrátane jímok na ne, ako aj havarijných termostatov, ktoré v prípade prekročenia limitných teplôt vo vykurovacom systéme tento havarijne hardwarovo odpoja, aby sa predišlo jeho poškodeniu.

Vplyv zmeny na ČASOVÝ HARMONOGRAN PRÁC

☒ *Bez dopadu na zmluvný HMG*

☐ *Má vplyv na HMG a je potrebná úprava Časového harmonogramu*

Popis dopadu zmeny na Časový harmonogram:

(Tu popíšte vecne, jasne aké zmeny nastanú v HMG prác) *Uvedená zmena nemá vplyv na časový harmonogram*

Vplyv zmeny na PROJEKTOVÚ DOKUMENTÁCIU

☐ *Bez dopadu na projektovú dokumentáciu*

☒ *Má vplyv na projektovú dokumentáciu (návrh na zmenu HMG)*

Popis dopadu na projektovú dokumentáciu:

(Tu popíšte vecne, jasne aké zmeny nastanú v PD) *PS-04_RP_MaR_Technická správa_REV04* *PS-04_RP_MaR_01_PÔDORYS 1.PP_REV04* *PS-04_RP_MaR_02_PÔDORYS 1.NP_REV04* *PS-04_RP_MaR_03_PÔDORYS 2.NP_REV04* *PS-04_RP_MaR_04_PÔDORYS 3.NP_REV04* *PS-04_RP_MaR_05_PÔDORYS 4.NP_REV04* *PS-04_RP_MaR_13_PREHĽADOVÉ SCHÉMY VZT JEDNOTIEK_REV03* *PS-04_RP_MaR_14_PREHĽADOVÁ SCHÉMA UK_CHLAD_REV02*

Vplyv zmeny na CENU DIELA

☐ *Bez dopadu na cenu Diela*

☒ *Má dopad na cenu Diela (Podrobný rozpočet je v prílohe Návrhu na zmenu)*

Celková cena zmeny bez DPH	***35 521,69 €***
Z toho naviac práce:	***41 021,67 €***
Z toho menej práce:	***5 499,98 €***

PREVZAL ZA OBJEDNÁVATEĽA:

Podpis oprávnenej osoby:
Ing. Miroslav Stanko
ENTO, spol. s r. o. Košice

Ing. Miroslav STANKO stavebný dozor SKSI

Dátum: 24 -03- 2026

[redacted]

ZMENOVÝ LIST	
Číslo zmenového konania:	***07C/2024***
Dátum zahájenia konania:	*27.03.2026*

Zmenové konanie v zmysle ZoD čl. 9 ZMENY DIELA

ČASŤ C – ROZHODNUTIE O NÁVRHU

Stavba:	*Dostavba a rekonštrukcia lôžkovej časti NsP Spišská Nová Ves, a.s.*
Objednávateľ:	*Nemocnica s poliklinikou Spišská Nová Ves, a.s.*
Zhotoviteľ:	*Adifex, a. s., Mostová 2, 811 02 Bratislava,*
Číslo zmluvy o dielo	*ZMLUVA O DIELO Č. POO-SNN-STA-0001*
STAVEBNÝ OBJEKT:	*PS – Prevádzkové súbory*
ČASŤ STAVBY:	*PS 04 MaR*
Návrh predkladá: *(funkcia a podpis osoby podkladajúcej návrh)*	*Ing. Viktor Korba* *Zástupca objednávateľa* [redacted]

Opis navrhovaných prác a postup ich vykonania:

Tu popíšte vecne, jasne a technicky aké zmeny je potrebné vykonať, menej + naviac prác

Predmetom zmeny je doplnenie vybraných komponentov systému MaR, ktoré sú nevyhnutné pre jeho riadne fungovanie v súlade s RPD, ale chybou projektu buď neboli navrhnuté vôbec, alebo boli navrhnuté nesprávne a je potrebná ich úprava.
Pri snímači tlakovej diferencie, ktorý bol pôvodne navrhnutý ako spínač (ktorý zopne kontakt pri dosiahnutí príslušnej hladiny tlaku) dochádza k zámene tohto komponentu za taký, ktorý umožní spojité meranie tlakovej diferencie najmenej v rozsahu plus mínus 50 Pa od normálovej hodnoty. Uvedená úprava je nevyhnutná pre potreby korektného uriadenia tlakovej kaskády, ktorá je navrhovaná v jednotlivých čistých priestoroch.
Ďalej boli do dodávky MaR doplnené komponenty, ktorých dodávka je nevyhnutná pre riadne fungovanie budovy ako celku, ale chybou RPD neboli ani v dodávke danej profesie (dominantne vzduchotechnika a vykurovanie a chladenie) ani v dodávke MaR. Jedná sa o snímače teploty do VZT jednotiek za rekuperátorom, snímač teploty na VZT uzly na rozvode UK+CHL, havarijné hydrostaty na odvode z jednotiek smerom do budovy, aby sa zabezpečilo hardwarové odstavenie jednotky v prípade poruchy na zvlhčovači (v prípade prekročenia stanovenej úrovne vlhkosti) a senzory snehu a dažďa do nasávania vzt jednotiek pre ochranu filtrov pred poškodením od nasávaného snehu. Takisto pre systém vykurovania a chladenia je nevyhnutné dodať komponenty snímačov tlaku a snímačov teploty vrátane jímok na ne, ako aj havarijných termostatov, ktoré v prípade prekročenia limitných teplôt vo vykurovacom systéme tento havarijne hardwarovo odpoja, aby sa predišlo jeho poškodeniu.

Vplyv zmeny na ČASOVÝ HARMONOGRAN PRÁC

☒ Bez dopadu na zmluvný HMG

☐ Má vplyv na HMG a je potrebná úprava Časového harmonogramu

Popis dopadu zmeny na Časový harmonogram:

(Tu popíšte vecne, jasne aké zmeny nastanú v HMG prác)
Uvedená zmena nemá vplyv na časový harmonogram

Vplyv zmeny na PROJEKTOVÚ DOKUMENTÁCIU

☐ Bez dopadu na projektovú dokumentáciu

☒ Má vplyv na projektovú dokumentáciu

Popis dopadu na projektovú dokumentáciu:

(Tu popíšte vecne, jasne aké zmeny nastanú v PD

PS-04_RP_MaR_Technická správa_REV04
PS-04_RP_MaR_01_PÔDORYS 1.PP_REV04
PS-04_RP_MaR_02_PÔDORYS 1.NP_REV04
PS-04_RP_MaR_03_PÔDORYS 2.NP_REV04
PS-04_RP_MaR_04_PÔDORYS 3.NP_REV04
PS-04_RP_MaR_05_PÔDORYS 4.NP_REV04
PS-04_RP_MaR_13_PREHĽADOVÉ SCHÉMY VZT JEDNOTIEK_REV03
PS-04_RP_MaR_14_PREHĽADOVÁ SCHÉMA UK_CHLAD_REV02

Vplyv zmeny na CENU DIELA

☐ Bez dopadu na cenu Diela

☒ Má dopad na cenu Diela (Podrobný rozpočet je v prílohe Návrhu na zmenu)

Celková cena zmeny bez DPH:	***35 521,69 €***
Z toho naviac práce:	***41 021,67 €***
Z toho menej práce:	***5 499,98 €***

VYJADRENIE PROJEKTANTA :

Identifikačné údaje projektanta:	*„DGA" DESIGN GRAFIC ARCHITECTURE, s.r.o., IČO 36 514 241*
Titul, meno, priezvisko, oprávnenej osoby	*Ing. Mgr. art. Radovan Gonos*

S predkladaným návrhom na zmenu rozsahu plnenia Zmluvy o dielo:

X Súhlasím

☐ ~~Nesúhlasím~~

Tu uvedie podrobnosti k vyjadreniu:

S uvedenou zmenou súhlasíme nakoľko sa ňou odstraňujú chyby v RPD a zabezpečuje funkčnosť systému Merania a Regulácie, nakoľko bez uvedených komponentov by nebola možná bezpečná prevádzka technologických zariadení, ktoré tento systém riadi.

Dátum vyjadrenia: 12

Podpis oprávnenej osoby [redacted]

Klasifikácia zmeny:
(označiť iba jedno konkrétne písmeno zodpovedajúce dôvodu predloženia návrhu na zmenu rozsahu plnenia(ďalej len "návrh").

☐	a) návrh z dôvodu chýbajúcich prác, ktoré neboli súčasťou verejným obstarávateľom zverejneného a zhotoviteľom oceneného výkazu výmer, avšak pre dokončenie diela je ich realizácia nevyhnutná *(ide o zmenu zmluvy podľa § 18 ods. 3 zákona o verejnom obstarávaní)*
☒	b) návrh z dôvodu nemožnosti dodať / zapracovať pôvodné riešenie navrhnuté projektantom pričom projektant pri dodržaní odbornej starostlivosti o takejto potrebe mohol v čase spracovania PD vedieť (napr. nedôsledne vykonal obhliadku stavby alebo nevykonal potrebné sondy, ktoré by mohli odhaliť túto potrebu; tzv. chyby projektu) *(ide o zmenu zmluvy podľa § 18 ods. 3 zákona o verejnom obstarávaní)*
☐	c) návrh z dôvodu nemožnosti dodať / zapracovať pôvodné riešenie navrhnuté projektantom a ocenené zhotoviteľom, pričom projektant pri dodržaní odbornej starostlivosti o takejto potrebe nemohol v čase spracovania PD vedieť *(napr. vykonal sondy, ktoré neodhalili túto potrebu alebo z objektívnych dôvodov nebolo možné vykonať sondy, ktoré by túto potrebu odhalili)* *(ide o zmenu zmluvy podľa § 18 ods. 1 písm. b) zákona o verejnom obstarávaní)*
☐	d) návrh z dôvodu nemožnosti dodať / zapracovať pôvodné riešenie navrhnuté projektantom a ocenené zhotoviteľom, pričom zmeny vyplynula z okolností, ktoré projektant ani verejný obstarávateľ nemohli pri vynaložení náležitej starostlivosti predvídať a zmenou sa nemení charakter zmluvy *(napr. napriek vykonaným sondám sa podložie správa inak ako geologický prieskum predpokladal)* *(ide o zmenu zmluvy podľa § 18 ods. 1 písm. c) zákona o verejnom obstarávaní)*
☐	e) návrh z dôvodu nemožnosti dodať / zapracovať pôvodné riešenie navrhnuté projektantom a ocenené zhotoviteľom *(napr. nadväzujúce materiály, o ktorých výmene sa neuvažovalo sú v zlom stave a nie je možné do nich kotviť / nadväzovať / pripájať navrhnuté materiály a pod.)* *(ide o zmenu zmluvy podľa § 18 ods. 3 zákona o verejnom obstarávaní)*
☐	f) návrh z dôvodu potreby zmeny projektantom alebo uchádzačom navrhnutého materiálu, pričom sa plne zachováva ekonomická rovnováha zmluvy *(ide o zmenu zmluvy podľa § 18 ods. 1 písm. e) zákona o verejnom obstarávaní)*
☐	g) návrh z dôvodu poskytnutia podstatne výhodnejších podmienok ako pri pôvodnom materiáli/výrobku/tovare *(napr. predĺžená záruka, náhrada prispeje k zníženiu nákladov objednávateľa pri jej inštalácii, alebo pri spustení do prevádzky, alebo pri užívaní, alebo pri údržbe, a pod., výhodnejšie podmienky musia byť deklaratórne uvedené v časti návrhu "Konkrétne zdôvodnenie zmeny")* *(ide o zmenu zmluvy podľa § 18 ods. 1 písm. c) zákona o verejnom obstarávaní)*
☐	h) návrh z dôvodu zmeny legislatívy *(zmena musí prispieť k súladu projektu so zmenenou legislatívou, čo musí byť deklaratórne uvedené v časti návrhu "Konkrétne zdôvodnenie zmeny, ide napr. o navýšenie počtu, resp. zvýšenie kvalitatívnych parametrov pôvodných materiálov/výrobkov/tovarov a pod.)*
☐	i) odstránenie zistených zrejmých chýb v písaní *(nepodstatná zmena/oprava označenia/názvu materiálu/výrobku/tovaru resp. výrobcu v zmluvnom rozpočte, nejedná sa o zámenu pôvodného materiálu/výrobku/tovaru, resp. výrobcu)* *(ide o zmenu zmluvy podľa § 18 ods. 1 písm. e) zákona o verejnom obstarávaní)*
☐	j) iné:

VYJADRENIE STAVEBNÉHO DOZORU:

Identifikačné údaje dozora:	*ENTO, spol. s r. o. Košice, IČO 31 656 552*
Titul, meno, priezvisko, oprávnenej osoby	*Ing. Miroslav Stanko*

S predkladaným návrhom na zmenu rozsahu plnenia Zmluvy o dielo:

X Súhlasím

☐ ~~Nesúhlasím~~

Tu uvedie podrobnosti k vyjadreniu:

Nakoľko uvedenou zmenou dochádza k odstráneniu chýb v RPD, bez odstránenia ktorých by dielo nebolo možné riadne prevádzkovať, s uvedenou zmenou súhlasím.

Dátum vyjadrenia: 27-03-2026

Podpis oprávnenej osoby:

[redacted]

Ing. Miroslav STANKO stavebný dozor Ev. č. 10419 Slovenská komora stavebných inžinierov

VYJADRENIE OSOBY ZODPOVEDNEJ ZA VEREJNÉ OBSTARÁVANIE:

Identifikačné údaje:	*HAVEL & PARTNERS s.r.o., advokátska kancelária, IČO 36 856 584*
Titul, meno, priezvisko, oprávnenej osoby	*Mgr. Ondřej Majer*

Môže mať navrhovaná zmena vplyv na poradie ponúk predložených vo verejnom obstarávaní:

☐ ~~áno~~

X nie

Tu uveďte ako ste dospeli k danému záveru (napr. prepočítali ste pôvodné ponuky po zmene množstiev; potreba nemohla byť známa v čase obstarávania; ide len o zmenu materiálov v rovnakej cenovej hladine a pod):

Celkové vyčíslenie prác osobitne za každý dôvod:

Klasifikácia dôvodu	Celková hodnota zmeny v € bez DPH	% vyjadrenie oproti hodnote Zmluvy o dielo
Zmena zmluvy podľa § 18 ods. 1 písm. b)		
- z toho naviac práce		
- z toho menej práce		
Zmena zmluvy podľa § 18 ods. 1 písm. c)		
- z toho naviac práce		
- z toho menej práce		
Zmena zmluvy podľa § 18 ods. 1 písm. e)		
- z toho naviac práce		
- z toho menej práce		
Zmena zmluvy podľa § 18 ods. 3	***35 521,69 €***	***0,1296 %***
- z toho naviac práce	***41 021,67 €***	
- z toho menej práce	***5 499,98 €***	

S predkladaným návrhom na zmenu rozsahu plnenia Zmluvy o dielo:

X Súhlasím

☐ ~~Nesúhlasím~~

Tu uvedie podrobnosti k vyjadreniu:
Jedná sa o zmeny v súlade s § 18 ods. 3 ZVO (t.j. tzv. zmeny de minimis), kedy sú naplnené všetky zákonné podmienky takejto zmeny."

Dátum vyjadrenia: 27-03-2026

HAVEL & PARTNERS s.r.o.

Podpis oprávnenej osoby

IČ

ROZHODNUTIE OBJEDNÁVATEĽA:

☒ OBJEDNÁVATEĽ SO ZMENOU SÚHLASÍ A DÁVA POKYN NA VYKONANIE ZMENY DIELA
☐ OBJEDNÁVATEĽ NÁVRH NA ZMENU ŽIADA ZMENI
☐ OBJEDNÁVATEĽ NÁVRH NA ZMENU RUŠÍ

PODPIS ZÁSTUPCU OBJEDNÁVATEĽA

Titul, meno a priezvisko zástupcu:	*Ing. Lukáš Dinda*
Pracovná funkcia zástupcu:	*Zástupca*
Dátum:	
Podpis:	

Zhotoviteľ svojím podpisom súhlasí a potvrdzuje prevzatie Zmenového listu.
PODPIS ZÁSTUPCU ZHOTOVIEĽA:

Titul, meno a priezvisko zástupcu:	*Ing. Martin Laurinčík*
Pracovná funkcia zástupcu:	*Predse*
Dátum:	0 8 -
Podpis:	

Zoznam príloh:

1. *Zápis v SD*
2. *Rozpočet*
3. *PD*

- *PS-04_RP_MaR_Technická správa_REV04*
- *PS-04_RP_MaR_01_PÔDORYS 1.PP_REV04*
- *PS-04_RP_MaR_02_PÔDORYS 1.NP_REV04*
- *PS-04_RP_MaR_03_PÔDORYS 2.NP_REV04*
- *PS-04_RP_MaR_04_PÔDORYS 3.NP_REV04*
- *PS-04_RP_MaR_05_PÔDORYS 4.NP_REV04*
- *PS-04_RP_MaR_13_PREHĽADOVÉ SCHÉMY VZT JEDNOTIEK_REV03*
- *PS-04_RP_MaR_14_PREHĽADOVÁ SCHÉMA UK_CHLAD_REV02*

Denné záznamy stavby: List č.: 2318731 Dátum

POČASIE: -3 + 1/4 °C 9.3.2026
PRACOVNÁ DOBA: 7 - 17 HOD.
STROJE A TECHNIKA: 1 N. AUTO 1 PNJ. VÝSEK, 1 TRAKTOR S RÝPAČ
1 SK. DÝKA, 4 KOLEČKY,
PRÍTOMNÍ: 26 OS, 5 MURÁROV, 1 KRÍDLOVÝ, 1 STOLÁR, 3 INŠT
1 ELEKTRIKÁR, 3 DRUCI, 4 ELS, 2 MAĽKOVI, 2 RADOSTKY, 2 BETÓN ZVÄZIEME
6 PRÁCE, 10 ČLENOVIA, 9 DRUŽSTEC, 18 HODÍN, 4 FERENSTAV, 10 MAĽKO

POSTUP PRÁC:
- KONIEC PODL. KÚRENIA 1.N.P.
- ZDE 1. PP, 1.N.P A 2.N.P
- KONIEC ZIP 2 A 3. N.P
- MONTÁŽ ELI 2. A 3. N.P
- KONIEC LIEV PRI ZHL. KRÍDLOVÝ FASÁDA
- MONTÁŽ SLP 2. A 3. N.P
- BETÓN SCHODY V2
- MONTÁŽ PRÍKLADNÍ GEOMETRIE V MIESTE Č. 2
- MONTÁŽ OCELOVÝCH PRVKOV 1. PP 1.N.P.
- MONTÁŽ PRÍ ZDE PODLAHOVÝCH 1.N.P.
- BETÓNOVANIE STĹPOV 28 PI 167, 22
- OPRAVA CHYBY PRE GEOMETRY - HELIP [redacted]

ZÁPIS STAVEBNÉHO DOZORU 09.03.2026
PO OBHLIADKE STAVBY UPOZORŇUJEM
NA NEZROVNALOSTI PRI REALIZOVANEJ
PODLAHE VRÁTANE EPOXIDOVÉHO NÁTERU
4.NP → SV PROTISMEROVO NA GULIČKÁCH.
ŽIADAM O NÁPRAVU. [redacted]

ZÁPIS TDI 9.3.2026
TDI ŽIADA ZHOTOVITEĽA O PREDLOŽENIE
CENOVEJ PONUKY NA DOPLNENIE NEVYMUTÝCH
KOMPONENTOV MAĽ V ZMYSLE ZL 07B, [redacted]
ZL 07C.

ROZPOČET - ZL č. 07C/2024 - Doplnenie vybraných komponentov systému MaR

Stavba: Dostavba a rekonštrukcia lôžkovej časti Nemocnice s poliklinikou v SNV

Objekt: PS0 PS04 - MaR

Časť: PS04 - MaR

Objednávateľ: Nemocnica s poliklinikou, Spišská Nová Ves

Zhotoviteľ: Adifex, a.s.

Projektant: d.g.A. design graphic architecture s.r.o.

Miesto : Spišská Nová Ves

P.č.	Č.	Kód položky	Popis	MJ	Množstvo celkom	Cena jednotková	Cena celkom
		Celkom					**35 521,69**
40	*M*	*PDC*	*Snímač tlakovej diferencie vrátane kapiláry a príslušenstva*	*ks*	*-158*	[redacted]	
40a	*M*	*PDC*	*Snímač tlakovej diferencie vrátane kapiláry a príslušenstva so schopnosťou spojitého merania min +- 50 Pa*	*ks*	*158*		
506	*M*	*TC1*	*Snimac teploty za rekuperatorom - dodávka*	*ks*	*11*		
507	K	TC1	Snimac teploty za rekuperatorom - montáž	ks	11		
508	*M*	*TC2*	*Snimac teploty na uzol VZT - dodávka*	*ks*	*33*		
509	K	TC2	Snimac teploty na uzol VZT - montáž	ks	33		
510	*M*	*HH1*	*Havarijny hydrostat - dodávka*	*ks*	*11*		
511	K	HH1	Havarijny hydrostat - montáž	ks	11		
512	*M*	*SSD*	*Senzor snehu a dažďa - dodávka*	*ks*	*11*		
513	K	SSD	Senzor snehu a dažďa - montáž	ks	11		
514	*M*	*PDI1*	*Snímač tlaku - dodávka*	*ks*	*38*		
515	K	PDI1	Snímač tlaku - montáž	ks	38		
516	*M*	*TC3*	*Snímač teploty - dodávka*	*ks*	*60*		
517	K	TC3	Snímač teploty - montáž	ks	60		
518	*M*	*TC4*	*Havarijny termostat - dodávka*	*ks*	*7*		
519	K	TC4	Havarijny termostat - montáž	ks	7		
520	*M*	*DUCH*	*Detektor úniku chladiva - dodávka*	*ks*	*1*		
521	K	DUCH	Detektor úniku chladiva - montáž	ks	1		
522	*M*	*JPT*	*Jímky pre teplomery - dodávka*	*ks*	*60*		

Celkom	**35 521,690**
z toho naviac	41 021,670
z toho menej	-5 499,980

Podpis oprávnenej osoby: [redacted]

Adifex, a.s.
Ing. Jaroslav Liška
Zástupca zhotoviteľa

Dňa : 27-03-2026

Ento, spol. s r.o. Košice
Ing. Miroslav Stanko
Stavebný dozor

Dňa : 27-03-2026

[redacted]

ZMENOVÝ LIST	
Číslo zmenového konania:	**08A/2024**
Dátum zahájenia konania:	20.01.2026

Zmenové konanie v zmysle ZoD čl. 9 ZMENY DIELA

ČASŤ A – ŽIADOSŤ

☐ ***POKYN OBJEDNÁVATEĽA NA VYKONANIE ZMENY DIELA***

☒ ***ŽIADOSŤ OBJEDNÁVATEĽA O PREDLOŽENIE NÁVRHU NA VYKONANIE ZMENY***

(Prosím dodržať štruktúru vo vzťahu ku každému dôvodu, na základe ktorého bolo potrebné vykonať naviac práce /ponížiť pôvodne plánované prác.)

Stavba:	*Dostavba a rekonštrukcia lôžkovej časti NsP Spišská Nová Ves, a.s.*
Objednávateľ:	*Nemocnica s poliklinikou Spišská Nová Ves, a.s.*
Zhotoviteľ:	*Adifex, a. s., Mostová 2, 811 02 Bratislava,*
Číslo zmluvy o dielo	*ZMLUVA O DIELO Č. POO-SNN-STA-0001*
STAVEBNÝ OBJEKT:	*PS 03.1Doplnenie vetrania CHÚC – AE vrátanie výťahov*
ČASŤ STAVBY:	*PS 03.1.2.1 Búracie práce*
Návrh predkladá: *(funkcia a podpis osoby podkladajúcej návrh)*	*Ing. Viktor Korba* *Zástupca objednávateľa* [redacted]

Opis navrhovaných prác a postup ich vykonania:

(Tu popíšte vecne, jasne a technicky aké zmeny je potrebné vykonať, menej + naviac práce

Predmetom riešenia sú stavebné úpravy spojené s doplnením núteného vetrania výťahových šachiet a priestorov chránenej únikovej cesty typu AE v už projektom riešenom území, konkrétne v priestoroch „žltého" schodiska jestvujúceho objektu NsP, ktoré sa v súčasnosti v predmetnom priestore nenachádza, pričom zároveň slúži táto CHÚC ako úniková trasa z predmetu diela, preto je nevyhnutne potrebné jeho doplnenie vzhľadom na túto povahu priestoru.
Tento ZL pojednáva o búracích prácach v rozsahu bližšie špecifikovanom priloženou dokumentáciou. Jedná sa o odstránenie konštrukcií, ktoré sú svojou pozíciou alebo stavebno-technickou povahou na prekážku vybudovaniu vetrania CHUC-AE vrátane priestoru výťahových šácht. Odstraňujú sa vybrané deliace konštrukcie, výplne otvorov, ktoré je nevyhnutné presunúť do iných polôh alebo nahradiť za iné, s definovanou požiarnou odolnosťou. Ďalej je predmetom búracích prác odstránenie pôvodných podhľadových konštrukcií, aby bolo možné realizovať rozvod vzduchotechniky a nášlapných vrstiev tak, aby bolo následne možná ich ucelená obnova po prebudovaní deliacich konštrukcii.

Vplyv zmeny na ČASOVÝ HARMONOGRAN PRÁC

☒ *Bez dopadu na zmluvný HMG*

☐ *Má vplyv na HMG a je potrebná úprava Časového harmonogramu*

Popis dopadu zmeny na Časový harmonogram:

(Tu popíšte vecne, jasne aké zmeny nastanú v HMG prác)
Uvedená zmena nemá vplyv na časový harmonogram

Vplyv zmeny na PEKTOVÚ DOKUMENTÁCIU

☐ *Bez dopadu na projektovú dokumentáciu*

☒ *Má vplyv na projektovú dokumentáciu*

Popis dopadu na projektovú dokumentáciu:

(Tu popíšte vecne, jasne aké zmeny nastanú v PD)

- *PS-03.1.2_RP_ASR_Technická správa*
- *PS-03.1.2_RP_ASR-01_Situácia*
- *PS-03.1.2_RP_ASR-02 Pôdorys 1.PP Jestvujúci stav + Búracie práce*
- *PS-03.1.2_RP_ASR-03 Pôdorys 1.NP Jestvujúci stav + Búracie práce*
- *PS-03.1.2_RP_ASR-04 Pôdorys 2.NP Jestvujúci stav + Búracie práce*
- *PS-03.1.2_RP_ASR-05 Pôdorys 3.NP Jestvujúci stav + Búracie práce*
- *PS-03.1.2_RP_ASR-06 Pôdorys 4.NP Jestvujúci stav + Búracie práce*

Vplyv zmeny na CENU DIELA

☐ *Bez dopadu na cenu Diela*

☒ *Má dopad na cenu Diela (Podrobný rozpočet je v prílohe Návrhu na zmenu)*

PREVZAL ZA ZHOTO[redacted]

Podpis oprávnenej oso[redacted]
Ing. Jaroslav Líška [redacted]
IČO: 467158[redacted]

Dátum: 20 -01- 2026

ZMENOVÝ LIST	
Číslo zmenového konania:	***08A/2024***
Dátum zahájenia konania:	*02.02.2026*

Zmenové konanie v zmysle ZoD čl. 9 ZMENY DIELA

ČASŤ B – NÁVRH ZHOTOVITEĽA NA VYKONANIE ZMENY

☒ ***NÁVRH ZHOTOVITEĽA NA VYKONANIE ZMENY k ŽIADOSTI OBJEDNÁVATEĽA***

☐ ***ZMENA NAVRHOVANÁ ZHOTOVITEĽOM***

(Zhotoviteľ predloží návrh k žiadosti objednávateľa, alebo na základe oprávnenia predkladá svoj návrh na zmenu..)

Stavba:	*Dostavba a rekonštrukcia lôžkovej časti NsP Spišská Nová Ves, a.s.*
Objednávateľ:	*Nemocnica s poliklinikou Spišská Nová Ves, a.s.*
Zhotoviteľ:	*Adifex, a. s., Mostová 2, 811 02 Bratislava,*
Číslo zmluvy o dielo	*ZMLUVA O DIELO Č. POO-SNN-STA-0001*
STAVEBNÝ OBJEKT:	*PS 03.1Doplnenie vetrania CHÚC – AE vrátanie výťahov*
ČASŤ STAVBY:	*PS 03.1.2.1 Búracie* [redacted]
Návrh predkladá: *(funkcia a podpis osoby podkladajúcej návrh)*	*Ing. Jaroslav Líška* *Zástupca zhotoviteľa*

Opis navrhovaných prác a postup ich vykonania:

Tu popíšte vecne, jasne a technicky aké zmeny je potrebné vykonať, menej + naviac práce

Predmetom riešenia sú stavebné úpravy spojené s doplnením núteného vetrania výťahových šachiet a priestorov chránenej únikovej cesty typu AE v už projektom riešenom území, konkrétne v priestoroch „žltého" schodiska jestvujúceho objektu NsP, ktoré sa v súčasnosti v predmetnom priestore nenachádza, pričom zároveň slúži táto CHÚC ako úniková trasa z predmetu diela, preto je nevyhnutne potrebné jeho doplnenie vzhľadom na túto povahu priestoru.
Tento ZL pojednáva o búracích prácach v rozsahu bližšie špecifikovanom priloženou dokumentáciou. Jedná sa o odstránenie konštrukcií, ktoré sú svojou pozíciou alebo stavebno-technickou povahou na prekážku vybudovaniu vetrania CHUC-AE vrátane priestoru výťahových šácht. Odstraňujú sa vybrané deliace konštrukcie, výplne otvorov, ktoré je nevyhnutné presunúť do iných polôh alebo nahradiť za iné, s definovanou požiarnou odolnosťou. Ďalej je predmetom búracích prác odstránenie pôvodných podhľadových konštrukcií, aby bolo možné realizovať rozvod vzduchotechniky a nášlapných vrstiev tak, aby bolo následne možná ich ucelená obnova po prebudovaní deliacich konštrukcii.

Vplyv zmeny na ČASOVÝ HARMONOGRAN PRÁC

☒ *Bez dopadu na zmluvný HMG*

☐ *Má vplyv na HMG a je potrebná úprava Časového harmonogramu*

Popis dopadu zmeny na Časový harmonogram:

(Tu popíšte vecne, jasne aké zmeny nastanú v HMG prác)
Uvedená zmena nemá vplyv na časový harmonogram

Vplyv zmeny na PROJEKTOVÚ DOKUMENTÁCIU

☐ *Bez dopadu na projektovú dokumentáciu*

☒ *Má vplyv na projektovú dokumentáciu (návrh na zmenu HMG)*

Popis dopadu na projektovú dokumentáciu:

(Tu popíšte vecne, jasne aké zmeny nastanú v PD)

- *PS-03.1.2_RP_ASR_Technická správa*
- *PS-03.1.2_RP_ASR-01_Situácia*
- *PS-03.1.2_RP_ASR-02 Pôdorys 1.PP Jestvujúci stav + Búracie práce*
- *PS-03.1.2_RP_ASR-03 Pôdorys 1.NP Jestvujúci stav + Búracie práce*
- *PS-03.1.2_RP_ASR-04 Pôdorys 2.NP Jestvujúci stav + Búracie práce*
- *PS-03.1.2_RP_ASR-05 Pôdorys 3.NP Jestvujúci stav + Búracie práce*
- *PS-03.1.2_RP_ASR-06 Pôdorys 4.NP Jestvujúci stav + Búracie práce*

Vplyv zmeny na CENU DIELA

☐ *Bez dopadu na cenu Diela*

☒ *Má dopad na cenu Diela (Podrobný rozpočet je v prílohe Návrhu na zmenu)*

Celková cena zmeny bez DPH	***11 928,99 €***
Z toho naviac práce:	***11 928,99 €***
Z toho menej práce:	***0,00 €***

PREVZAL ZA OBJEDNÁVATEĽA:

Podpis oprávnenej osoby:
Ing. Miroslav Stanko
ENTO, spol. s r. o. Košice

Ing. Miroslav STANKO stavebný dozor SKSI

Dátum: 02 -02- 2026

[redacted]

ZMENOVÝ LIST	
Číslo zmenového konania:	***08A/2024***
Dátum zahájenia konania:	*09.02.2026*

Zmenové konanie v zmysle ZoD čl. 9 ZMENY DIELA

ČASŤ C – ROZHODNUTIE O NÁVRHU

Stavba:	*Dostavba a rekonštrukcia lôžkovej časti NsP Spišská Nová Ves, a.s.*
Objednávateľ:	*Nemocnica s poliklinikou Spišská Nová Ves, a.s.*
Zhotoviteľ:	*Adifex, a. s., Mostová 2, 811 02 Bratislava,*
Číslo zmluvy o dielo	*ZMLUVA O DIELO Č. POO-SNN-STA-0001*
STAVEBNÝ OBJEKT:	*PS 03.1Doplnenie vetrania CHÚC – AE vrátanie výťahov*
ČASŤ STAVBY:	*PS 03.1.2.1 Búracie práce*
Návrh predkladá: *(funkcia a podpis osoby podkladajúcej návrh)*	*Ing. Viktor Korba* *Zástupca objednávateľa* [redacted]

Opis navrhovaných prác a postup ich vykonania:

Tu popíšte vecne, jasne a technicky aké zmeny je potrebné vykonať, menej + naviac práce

Predmetom riešenia sú stavebné úpravy spojené s doplnením núteného vetrania výťahových šachiet a priestorov chránenej únikovej cesty typu AE v už projektom riešenom území, konkrétne v priestoroch „žltého" schodiska jestvujúceho objektu NsP, ktoré sa v súčasnosti v predmetnom priestore nenachádza, pričom zároveň slúži táto CHÚC ako úniková trasa z predmetu diela, preto je nevyhnutne potrebné jeho doplnenie vzhľadom na túto povahu priestoru.
Tento ZL pojednáva o búracích prácach v rozsahu bližšie špecifikovanom priloženou dokumentáciou. Jedná sa o odstránenie konštrukcií, ktoré sú svojou pozíciou alebo stavebno-technickou povahou na prekážku vybudovaniu vetrania CHUC-AE vrátane priestoru výťahových šácht. Odstraňujú sa vybrané deliace konštrukcie, výplne otvorov, ktoré je nevyhnutné presunúť do iných polôh alebo nahradiť za iné, s definovanou požiarnou odolnosťou. Ďalej je predmetom búracích prác odstránenie pôvodných podhľadových konštrukcií, aby bolo možné realizovať rozvod vzduchotechniky a nášlapných vrstiev tak, aby bolo následne možná ich ucelená obnova po prebudovaní deliacich konštrukcii.

Vplyv zmeny na ČASOVÝ HARMONOGRAN PRÁC

☒ Bez dopadu na zmluvný HMG

☐ Má vplyv na HMG a je potrebná úprava Časového harmonogramu

Popis dopadu zmeny na Časový harmonogram:

(Tu popíšte vecne, jasne aké zmeny nastanú v HMG prác)
Uvedená zmena nemá vplyv na časový harmonogram

Vplyv zmeny na PROJEKTOVÚ DOKUMENTÁCIU

☐ Bez dopadu na projektovú dokumentáciu

☒ Má vplyv na projektovú dokumentáciu

Popis dopadu na projektovú dokumentáciu:

(Tu popíšte vecne, jasne aké zmeny nastanú v PD

- *PS-03.1.2_RP_ASR_Technická správa*
- *PS-03.1.2_RP_ASR-01_Situácia*
- *PS-03.1.2_RP_ASR-02 Pôdorys 1.PP Jestvujúci stav + Búracie práce*
- *PS-03.1.2_RP_ASR-03 Pôdorys 1.NP Jestvujúci stav + Búracie práce*
- *PS-03.1.2_RP_ASR-04 Pôdorys 2.NP Jestvujúci stav + Búracie práce*
- *PS-03.1.2_RP_ASR-05 Pôdorys 3.NP Jestvujúci stav + Búracie práce*
- *PS-03.1.2_RP_ASR-06 Pôdorys 4.NP Jestvujúci stav + Búracie práce*

Vplyv zmeny na CENU DIELA

☐ Bez dopadu na cenu Diela

☒ Má dopad na cenu Diela (Podrobný rozpočet je v prílohe Návrhu na zmenu)

Celková cena zmeny bez DPH:	***11 928,99 €***
Z toho naviac práce:	***11 928,99 €***
Z toho menej práce:	***0,00 €***

VYJADRENIE PROJEKTANTA :

Identifikačné údaje projektanta:	*„DGA" DESIGN GRAFIC ARCHITECTURE, s.r.o., IČO 36 514 241*
Titul, meno, priezvisko, oprávnenej osoby	*Ing. Mgr. art. Radovan Gonos*

S predkladaným návrhom na zmenu rozsahu plnenia Zmluvy o dielo:

X Súhlasím

☐ ~~Nesúhlasím~~

Tu uvedie podrobnosti k vyjadreniu:

S uvedenými prácami súhlasím, nakoľko sú nevyhnutné pre uvedenie priestorov CHUC-AE do stavu, ktorý bude bezpečný na prevádzku počas požiaru a v súlade s platným projektom požiarnej ochrany.

Dátum vyjadrenia: [redacted]

Podpis oprávnenej osoby: 09-02-2[redacted]

Klasifikácia zmeny:
(označiť iba jedno konkrétne písmeno zodpovedajúce dôvodu predloženia návrhu na zmenu rozsahu plnenia(ďalej len "návrh").

☒	a) návrh z dôvodu chýbajúcich prác, ktoré neboli súčasťou verejným obstarávateľom zverejneného a zhotoviteľom oceneného výkazu výmer, avšak pre dokončenie diela je ich realizácia nevyhnutná *(ide o zmenu zmluvy podľa § 18 ods. 3 zákona o verejnom obstarávaní)*
☐	b) návrh z dôvodu nemožnosti dodať / zapracovať pôvodné riešenie navrhnuté projektantom pričom projektant pri dodržaní odbornej starostlivosti o takejto potrebe mohol v čase spracovania PD vedieť (napr. nedôsledne vykonal obhliadku stavby alebo nevykonal potrebné sondy, ktoré by mohli odhaliť túto potrebu; tzv. chyby projektu) *(ide o zmenu zmluvy podľa § 18 ods. 3 zákona o verejnom obstarávaní)*
☐	c) návrh z dôvodu nemožnosti dodať / zapracovať pôvodné riešenie navrhnuté projektantom a ocenené zhotoviteľom, pričom projektant pri dodržaní odbornej starostlivosti o takejto potrebe nemohol v čase spracovania PD vedieť *(napr. vykonal sondy, ktoré neodhalili túto potrebu alebo z objektívnych dôvodov nebolo možné vykonať sondy, ktoré by túto potrebu odhalili)* *(ide o zmenu zmluvy podľa § 18 ods. 1 písm. b) zákona o verejnom obstarávaní)*
☐	d) návrh z dôvodu nemožnosti dodať / zapracovať pôvodné riešenie navrhnuté projektantom a ocenené zhotoviteľom, pričom zmeny vyplynula z okolností, ktoré projektant ani verejný obstarávateľ nemohli pri vynaložení náležitej starostlivosti predvídať a zmenou sa nemení charakter zmluvy *(napr. napriek vykonaným sondám sa podložie správa inak ako geologický prieskum predpokladal)* *(ide o zmenu zmluvy podľa § 18 ods. 1 písm. c) zákona o verejnom obstarávaní)*
☐	e) návrh z dôvodu nemožnosti dodať / zapracovať pôvodné riešenie navrhnuté projektantom a ocenené zhotoviteľom *(napr. nadväzujúce materiály, o ktorých výmene sa neuvažovalo sú v zlom stave a nie je možné do nich kotviť / nadväzovať / pripájať navrhnuté materiály a pod.)* *(ide o zmenu zmluvy podľa § 18 ods. 3 zákona o verejnom obstarávaní)*
☐	f) návrh z dôvodu potreby zmeny projektantom alebo uchádzačom navrhnutého materiálu, pričom sa plne zachováva ekonomická rovnováha zmluvy *(ide o zmenu zmluvy podľa § 18 ods. 1 písm. e) zákona o verejnom obstarávaní)*
☐	g) návrh z dôvodu poskytnutia podstatne výhodnejších podmienok ako pri pôvodnom materiáli/výrobku/tovare *(napr. predĺžená záruka, náhrada prispeje k zníženiu nákladov objednávateľa pri jej inštalácii, alebo pri spustení do prevádzky, alebo pri užívaní, alebo pri údržbe, a pod., výhodnejšie podmienky musia byť deklaratórne uvedené v časti návrhu "Konkrétne zdôvodnenie zmeny")* *(ide o zmenu zmluvy podľa § 18 ods. 1 písm. c) zákona o verejnom obstarávaní)*
☐	h) návrh z dôvodu zmeny legislatívy *(zmena musí prispieť k súladu projektu so zmenenou legislatívou, čo musí byť deklaratórne uvedené v časti návrhu "Konkrétne zdôvodnenie zmeny, ide napr. o navýšenie počtu, resp. zvýšenie kvalitatívnych parametrov pôvodných materiálov/výrobkov/tovarov a pod.)*
☐	i) odstránenie zistených zrejmých chýb v písaní *(nepodstatná zmena/oprava označenia/názvu materiálu/výrobku/tovaru resp. výrobcu v zmluvnom rozpočte, nejedná sa o zámenu pôvodného materiálu/výrobku/tovaru, resp. výrobcu)* *(ide o zmenu zmluvy podľa § 18 ods. 1 písm. e) zákona o verejnom obstarávaní)*
☐	j) iné:

VYJADRENIE STAVEBNÉHO DOZORU:

Identifikačné údaje dozora:	*ENTO, spol. s r. o. Košice, IČO 31 656 552*
Titul, meno, priezvisko, oprávnenej osoby	*Ing. Miroslav Stanko*

S predkladaným návrhom na zmenu rozsahu plnenia Zmluvy o dielo:

X Súhlasím

☐ ~~Nesúhlasím~~

Tu uvedie podrobnosti k vyjadreniu:
S danou zmenou súhlasím, jej vykonaním sa zabezpečí trvale bezpečná prevádzka priestoru predmetnej CHUC v zmysle platného projektu požiarnej ochrany.

Dátum vyjadrenia: 09-02-2026

Podpis oprávnenej osoby: [redacted]

VYJADRENIE OSOBY ZODPOVEDNEJ ZA VEREJNÉ OBSTARÁVANIE:

Identifikačné údaje:	*HAVEL & PARTNERS s.r.o., advokátska kancelária, IČO 36 856 584*
Titul, meno, priezvisko, oprávnenej osoby	*Mgr. Ondřej Majer*

Môže mať navrhovaná zmena vplyv na poradie ponúk predložených vo verejnom obstarávaní:

☐ ~~áno~~

X nie

Tu uveďte ako ste dospeli k danému záveru (napr. prepočítali ste pôvodné ponuky po zmene množstiev; potreba nemohla byť známa v čase obstarávania; ide len o zmenu materiálov v rovnakej cenovej hladine a pod):

Celkové vyčíslenie prác osobitne za každý dôvod:

Klasifikácia dôvodu	Celková hodnota zmeny v € bez DPH	% vyjadrenie oproti hodnote Zmluvy o dielo
Zmena zmluvy podľa § 18 ods. 1 písm. b)		
- z toho naviac práce		
- z toho menej práce		
Zmena zmluvy podľa § 18 ods. 1 písm. c)		
- z toho naviac práce		
- z toho menej práce		
Zmena zmluvy podľa § 18 ods. 1 písm. e)		
- z toho naviac práce		
- z toho menej práce		
Zmena zmluvy podľa § 18 ods. 3	***11 928,99 €***	***0,0435 %***
- z toho naviac práce	***11 928,99 €***	
- z toho menej práce	***0,00 €***	

S predkladaným návrhom na zmenu rozsahu plnenia Zmluvy o dielo:

X Súhlasím

☐ ~~Nesúhlasím~~

Tu uvedie podrobnosti k vyjadreniu:
Jedná sa o zmeny v súlade s § 18 ods. 3 ZVO (t.j. tzv. zmeny de minimis), kedy sú naplnené všetky zákonné podmienky takejto zmeny."

Dátum vyjadrenia: 0 9. 02. 2026

Podpis oprávnenej osoby: [redacted]

HAVEL & PARTNERS s.r.o. ... ava ... 551817

OBJEDNÁVATEĽA:

☒ OBJEDNÁVATEĽ SO ZMENOU SÚHLASÍ A DÁVA POKYN NA VYKONANIE ZMENY DIELA

☐ OBJEDNÁVATEĽ NÁVRH NA ZMENU ŽIADA ZMENIŤ

☐ OBJEDNÁVATEĽ NÁVRH NA ZMENU RUŠÍ

PODPIS ZÁSTUPCU OBJEDNÁVATEĽA

Titul, meno a priezvisko zástupcu:	*Ing. Lukáš Dinda*
Pracovná funkcia zástupcu:	*Zástupca objednávateľa*
Dátum:	
Podpis:	

Zhotoviteľ svojím podpisom súhlasí a potvrdzuje prevzatie Zmenového listu.

PODPIS ZÁSTUPCU ZHOTOVITEĽA:

Titul, meno a priezvisko zástupcu:	*Ing. Martin Laurinčík*
Pracovná funkcia zástupcu:	
Dátum:	
Podpis:	

Zoznam príloh:

1. *Zápis SD*
2. *Rozpočet*
3. *PD*

- *PS-03.1.2_RP_ASR_Technická správa*
- *PS-03.1.2_RP_ASR-01_Situácia*
- *PS-03.1.2_RP_ASR-02 Pôdorys 1.PP Jestvujúci stav + Búracie práce*
- *PS-03.1.2_RP_ASR-03 Pôdorys 1.NP Jestvujúci stav + Búracie práce*
- *PS-03.1.2_RP_ASR-04 Pôdorys 2.NP Jestvujúci stav + Búracie práce*
- *PS-03.1.2_RP_ASR-05 Pôdorys 3.NP Jestvujúci stav + Búracie práce*
- *PS-03.1.2_RP_ASR-06 Pôdorys 4.NP Jestvujúci stav + Búracie práce*

Denné záznamy stavby: List č.: 2325642 Dátum

Počasie: Zamračené -15°C ~ -6°C 19.1.2026
Pracovná doba: 7°°-17°° Pondelok
Počet pracovníkov: THP 5X, Sauter 5X, Doem 6X,
Stav montaže 3X, ADIPEX EU 3X,
Profigrup 41X, WOODCOTE 3X, UNBau 22X,
Efesys 6X, Davatec 7X, Teamteam 11X,
AVCOM 11X
Mechanizmy: Stavebný výťah 1X, mobilné vykurovanie 8X,
traktorbager 1X, UNC 1X, malá mechanizácia
Popis prác:
- Montáž rozvodov Mar
- Montáž rozvodov medy. plynov
- Montáž OK
- Montáž osvetlenia SOO2
- Montáž rozvodov VIC
- Montáž rozvodov silnoprúdu
- Montáž rozvodov VZT
- Montáž SDK konštrukcií
- Montáž fotovoltiky
- Montáž rozvodov VZT
- Montáž rozvodov ZTI
- Montáž rozvodov slaboprúdu
- Temperovanie stavby
- Presun materiálov
- Upratovanie stavby

ZÁPIS TDI 19.1.2026

TDI ŽIADA ZHOTOVITEĽA O PREDLOŽENIE CENOVEJ PONUKY NA REKONŠTRUKCIU, RESP. DOPLNENIE VETRANIA CHÚC-AE VRÁTANE VÝTAHOV, V PODOBE ZL OR A, B, C, D, E, [redacted]

ROZPOČET - ZL č. 08A - PS 03.1.2.1 Búracie práce

Stavba: Doplnenie vetrania CHÚC-AE vrátane výťahov

Objekt: PS 03.1.2 - Architektúra

Časť: **PS 03.1.2.1 - Búracie práce**

Miesto: Parc. č.: 1096

Objednávateľ: Nemocnica s poliklinikou SNV
Zhotoviteľ: Adiex, a.s.

Projektant: d.g.A. design graphic architecture s.r.o.

PČ	Typ	Kód	Popis	MJ	Množstvo	J.cena [EUR]	Cena celkom [EUR]
Náklady z rozpočtu							**11 928,99**
	D	HSV	Práce a dodávky HSV				7 493,62
	D	3	Zvislé a kompletné konštrukcie				1 641,82
12	K	311272511	Murivo nosné (m3) z tvárnic pórobetónových hr. 250 mm P3-450 PD, na MVC a maltu, B2.3	m3	5,455		
500	K	317162301	Keramický spriahnutý preklad POROTHERM KP 11,5, šírky 115 mm, výšky 71 mm, dĺžky 1000 mm	ks	2,000		
501	K	317162303	Keramický spriahnutý preklad POROTHERM KP 11,5, šírky 115 mm, výšky 71 mm, dĺžky 1250 mm	ks	2,000		
502	K	317162309	Keramický spriahnutý preklad POROTHERM KP 11,5, šírky 115 mm, výšky 71 mm, dĺžky 2000 mm	ks	2,000		
503	K	317162333	Keramický spriahnutý preklad POROTHERM KP 14,5, šírky 145 mm, výšky 71 mm, dĺžky 1250 mm	ks	2,000		
504	K	317162341	Keramický spriahnutý preklad POROTHERM KP 14,5, šírky 145 mm, výšky 71 mm, dĺžky 2250 mm	ks	1,000		
	D	9	Ostatné konštrukcie a práce-búranie				5 834,15
13	K	962032231.S	Búranie muriva alebo vybúranie otvorov plochy nad 4 m2 nadzákladového z tehál pálených, vápenopieskových, cementových na maltu, -1,90500t, B1.1, B1.2, B11	m3	6,930		
505	K	962081141.S	Búranie muriva priečok zo sklenených tvárnic, hr. od 100 do 150 mm, -0,08200t, B8*	m2	0,114		
15	K	963012510.S	Búranie stropov z dosiek alebo panelov zo železobetónu prefabrikovaných s dutinami hr. do 140 mm, -2,10000t, B12	m3	0,720		
17	K	965042141.S	Búranie podkladov pod dlažby, liatych dlažieb a mazanín,betón alebo liaty asfalt hr.do 100 mm, plochy nad 4 m2 -2,20000t, B4, B4*	m3	1,800		
18	K	965044201.S	Brúsenie existujúcich betónových podláh, zbrúsenie hrúbky do 3 mm -0,00600t, B4, B4*	m2	14,400		
19	K	965081712.S	Búranie dlažieb, bez podklad. lôžka z xylolit., alebo keramických dlaždíc hr. do 10 mm, -0,02000t, B4, B13	m2	50,900		
20	K	968061125.S	Vyvesenie dreveného dverného krídla do suti plochy do 2 m2, -0,02400t, B2.1, B2.2, B2.3	ks	19,000		
21	K	968061126.S	Vyvesenie dreveného dverného krídla do suti plochy nad 2 m2, -0,02700t, B2.1, B2.2, B2.3	ks	2,000		
23	K	968072455.S	Vybúranie kovových dverových zárubní plochy do 2 m2, -0,07600t, B2.2, B2.3	m2	7,600		
24	K	968072456.S	Vybúranie kovových dverových zárubní plochy nad 2 m2, -0,06300t, B2.2, B2.3	m2	18,800		
25	K	968081115.SR	Demontáž výplní otvorov, 1 bm obvodu - 0,007t, B8, B24	m	100,440		
27	K	968082354.SR	Vybúranie interiérových zasklených stien v plnom rozsahu, viď. PD, -0,07400t, B3	m2	39,400		
28	K	978011191.S	Otlčenie omietok stropov vnútorných vápenných alebo vápennocementových v rozsahu do 100 %, -0,05000t? B21	m2	33,900		
29	K	978013191.S	Otlčenie omietok stien vnútorných vápenných alebo vápennocementových v rozsahu do 100 %, -0,04600t, B22	m2	175,300		
30	K	978059631.S	Odsekanie a odobratie obkladov stien z obkladačiek vonkajších vrátane podkladovej omietky nad 2 m2, -0,08900t, B15	m2	1,800		

PČ	Typ	Kód	Popis	MJ	Množstvo	J.cena [EUR]	Cena celkom [EUR]
31	K	979011111.S	Zvislá doprava sutiny a vybúraných hmôt za prvé podlažie nad alebo pod základným podlažím	t	39,966	[redacted]	
32	K	979011121.S	Zvislá doprava sutiny a vybúraných hmôt za každé ďalšie podlažie	t	39,966		
33	K	979081111.S	Odvoz sutiny a vybúraných hmôt na skládku do 1 km	t	39,966		
34	K	979081121.S	Odvoz sutiny a vybúraných hmôt na skládku za každý ďalší 1 km	t	759,354		
35	K	979082111.S	Vnútrostavenisková doprava sutiny a vybúraných hmôt do 10 m	t	39,966		
36	K	979082121.S	Vnútrostavenisková doprava sutiny a vybúraných hmôt za každých ďalších 5 m	t	399,660		
37	K	979089012.S	Poplatok za skládku - betón, tehly, dlaždice (17 01) ostatné	t	31,468		
38	K	979089112.S	Poplatok za skládku - drevo, sklo, plasty (17 02), ostatné	t	1,582		
68	K	979089312.S	Poplatok za skládku - kovy (meď, bronz, mosadz atď.) (17 04), ostatné	t	3,767		
39	K	979089512.S	Poplatok za skládku - stavebné materiály na báze sadry (17 08), ostatné	t	3,149		
	D	99	**Presun hmôt HSV**				17,65
42	K	999281111.S	Presun hmôt pre opravy a údržbu objektov vrátane vonkajších plášťov výšky do 25 m	t	3,923	[redacted]	
	D	PSV	**Práce a dodávky PSV**				4 435,37
	D	722	**Zdravotechnika - vnútorný vodovod**				20,10
44	K	722120811.SR	Demontáž jestvujících rozvodov ZTI, (vrátane zaslepenia/zaizolovania ukončenia rozvodov), B7	m	3,000	[redacted]	
	D	735	**Ústredné kúrenie - vykurovacie telesá**				20,00
46	K	735151822.SR	Demontáž vykurovacieho telesa, -0,04675t, B7	ks	1,000	[redacted]	
	D	763	**Konštrukcie - drevostavby**				834,00
49	K	763139532.SR	Demontáž sadrokartónového podhľadu s nosnou konštrukciou z oceľových profilov, vrátane jestvujúcich inštalačných rozvodov -0,03460t, B16	m2	55,600	[redacted]	
	D	767	**Konštrukcie doplnkové kovové**				2 252,54
506	K	767581801.S	Demontáž podhľadov kaziet, -0,00500t, B16	m2	88,300	[redacted]	
507	K	767581802.S	Demontáž podhľadov lamiel, -0,00400t (FEAL), B16	m2	101,100		
508	K	767582800.S	Demontáž podhľadov roštov, -0,00200t, B16	m2	189,400		
	D	776	**Podlahy povlakové**				966,88
55	K	776511820.S	Odstránenie povlakových podláh z nášľapnej plochy lepených s podložkou, -0,00100t, B13	m2	236,400	[redacted]	
	D	783	**Nátery**				68,93
509	K	783201812.S	Odstránenie starých náterov z kovových stavebných doplnkových konštrukcií oceľovou kefou, B2.1	m2	3,800	[redacted]	
510	K	783225100.SR	Nátery kov.stav.doplnk.konštr. syntetické na vzduchu schnúce trojnásobné, B2.1	m2	3,800		
59	K	783903811.S	Ostatné práce odmastenie chemickými rozpúšťadlami, B2.1	m2	3,800		
	D	787	**Zasklievanie**				272,92
56	K	787600802.SR	Vysklievanie okien a dverí skla plochého, -0,01400t, B8, B24	m2	59,720	[redacted]	

OBSAH

1 IDENTIFIKAČNÉ ÚDAJE STAVBY A INVESTORA 2
2 CHARAKTERISTIKA ÚZEMIA STAVBY 3
2.1 VŠEOBECNE 3
2.2 FUNKČNÉ A PREVÁDZKOVÉ RIEŠENIE 3
2.3 RIEŠENIE PRÍSTUPU OSÔB S OBMEDZENOU SCHOPNOSŤOU POHYBU 3
2.4 ZÁKLADNE ÚDAJE STAVBY 3
3 ZÁKLADNÉ STATICKÉ A STAVEBNOTECHNICKÉ RIEŠENIE (SO 03 REKONŠTRUKCIA LÔŽKOVEJ ČASTI NsP) 3
3.1 NOSNÉ KONŠTRUKCIE 4
3.2 OBVODOVÝ PLÁŠŤ 4
3.3 DELIACE KONŠTRUKCIE, PRIEČKY 5
3.4 STRECHA 5
3.5 PODLAHY 5
3.6 PODHĽADY 6
3.7 VÝPLŇOVÉ KONŠTRUK CIE 6
3.7.1 EXTERIÉROVÉ ZASKLENÉ STENY 6
3.7.2 INTERIÉROVÉ ZASKLENÉ STENY 6
3.7.3 DVERE 7
3.7.4 SYSTÉM GENERÁLNEHO KĽÚČA 7
3.8 KLAMPIARSKÉ KONŠTRUKCIE 7

1 IDENTIFIKAČNÉ ÚDAJE STAVBY A INVESTORA

Názov stavby:	**DOSTAVBA A REKONŠTRUKCIA LÔŽKOVEJ ČASTI NEMOCNICE S POLIKLINIKOU V SPIŠSKEJ NOVEJ VSI**	
Prevádzkový súbor:	**PS 03.1 DOPLNENIE VETRANIA CHÚC-AE VRÁTANE VÝŤAHOV**	
Miesto stavby:	**Areál NsP v Spišskej Novej Vsi** **Jána Janského 1, 052 01 Spišská Nová Ves**	
Kraj:	Košický	
Okres:	Spišská Nová Ves	
Obec:	Spišská Nová Ves	
Katastrálne územie:	Spišská Nová Ves	
Čísla parciel:	C KN 1096	
Investor:	Nemocnica s poliklinikou Spišská Nová Ves, a.s., Jána Janského 1 052 01 Spišská Nová Ves IČO: 36597350 Kontaktná osoba: Ing. Miriama Letovanec Mobil: +421 904 970 496 Email:miriama.letovanec@svetzdravia.com	PentaHospitals
Autor diela:	DutchHealthArchitects P.O. Box 51113 3007 GC Rotterdam TheNetherlands / Holandsko	DHA DUTCH HEALTH ARCHITECTS
Spoluautor a generálny projektant:	**d.g.A. design graphic architecture s.r.o.** Sídlo: Jiráskova 38, 080 01 Prešov Ateliér: Popradská 80, 040 01 Košice IČO: 36514241 Štatutarný zástupca - konateľ: Ing.Mgr.art. Radovan Gonos, autorizovaný architekt, reg. č. 1199 AA Mobil: +421 903 979 383 Email: gonos@dga.sk	DESIGN GRAPHIC ARCHITECTURE
Stupeň projektu:	Projekt zmeny stavby pred dokončením	

2 CHARAKTERISTIKA ÚZEMIA STAVBY

2.1 VŠEOBECNE

Projekt rieši zmenu stavby pred dokončením stavby „Dostavba lôžkovej časti NsP v Spišskej Novej Vsi", konkrétne doplnenie vetrania CHÚC typu AE vrátane výmeny dvoch evakuačných výťahov v predmetnej CHÚC v priestoroch „žltého" schodiska, ako aj jedného výťahu v CHÚC typu A v priestoroch „modrého" schodiska v existujúcom objekte NsP. Predmetná technológia výťahov vrátane potrebných stavebných úprav spojených s ich výmenou nie je predmetom tejto dokumentácie a bude súčasťou dodávky výťahov v rámci samostatného obstarávania. Na predmetnú stavbu bolo vydané stavebné povolenie č. 20-2676-2/2023-Ľo z 20.09.2023 (SP) resp. 20-996-2/2024 Ľo 20.09.2023 z 13.06.2024 (ZSPD).
Predmetom riešenia sú stavebné úpravy spojené s doplnením núteného vetrania priestorov chránenej únikovej cesty typu AE v priestoroch „žltého" schodiska jestvujúceho objektu NsP, ktoré sa v súčasnosti v predmetnom priestore nenachádza a je nevyhnutne potrebné jeho doplnenie vzhľadom povahu priestoru, čo bolo pripomienkované zástupcami HaZZ SR pri kontrole objektu. Pri realizácii týchto stavebných prác bude zároveň realizovaná aj výmena dvoch evakuačných výťahov v priestore „žltého" schodiska a jedného výťahu v priestoroch „modrého" schodiska vrátane nevyhnutne potrebných stavebných úprav, ktoré však nie sú súčasťou tejto projektovej dokumentácie s budú predmetom samostatného obstarávania investora. Evakuačné výťahy boli v zmysle pôvodnej dokumentácie riešené v zmysle čl. 32 až 37 STN 73 0835 a čl. 7.1.6.4 STN 73 0802 ako evakuačné výťahy, avšak neboli napojené na samostatný elektrický obvod nezávislý na ostatných elektrických obvodoch v objekte.
Objekt NsP sa nachádza v areáli nemocnice na ulici Jána Janského 1 v Spišskej Novej Vsi, v katastrálnom území Spišská Nová Ves, na parcele č. 1096. Pôvodný objekt polikliniky má za sebou bohatú históriu fungovania od roku 1986. Autorom pôvodného projektu je Ing.arch. Rajchl, objekt bol realizovaný v rokoch 1976-1986 a následne daný do užívania. Predmetná parcela je vo vlastníctve Košického samosprávneho kraja.

2.2 FUNKČNÉ A PREVÁDZKOVÉ RIEŠENIE

Priestory „žltého" a „modrého" schodiska sa nachádzajú v centrálnej časti objektu, prístupné z hlavnej vstupnej lobby s recepciou a slúžia ako hlavné vertikálne komunikačné jadrá pre personál a verejnosť. V oboch priestoroch sa nachádza dvojica výťahov a schodisko, a oba priestory sú riešené ako chránené únikové cesty, a to typu A v priestoroch „modrého" schodiska a typu „AE" v priestoroch „žltého" schodiska.

2.3 RIEŠENIE PRÍSTUPU OSÔB S OBMEDZENOU SCHOPNOSŤOU POHYBU

Prístup do oboch komunikačných jadier je riešený bezbariérovo z priestoru hlavnej lobby s recepciou v úrovni 1.np tak, aby bol zabezpečený vstup aj pre osoby so zníženou resp. obmedzenou schopnosťou pohybu a orientácie. Všetky výškové rozdiely medzi jednotlivými úrovňami (napr. interier-exteriér) sú v rozsahu do 20mm.
Stavba je navrhnutá v súlade s požiadavkami vyhlášky 532/2002 Z.z., ktorou sa ustanovujú podrobnosti o všeobecných technických požiadavkách na výstavbu a o všeobecných technických požiadavkách na stavby užívané osobami s obmedzenou schopnosťou pohybu a orientácie.

2.4 ZÁKLADNE ÚDAJE STAVBY

PS 03.1 DOPLNENIE VETRANIA CHÚC-AE VRÁTANE VÝŤAHOV	
CELKOVÁ PODLAHOVÁ PLOCHA PRIESTORU CHÚC-AE	478,64 m^2

3 ZÁKLADNÉ STATICKÉ A STAVEBNOTECHNICKÉ RIEŠENIE (SO 03 REKONŠTRUKCIA LÔŽKOVEJ ČASTI NsP)

V rámci navrhovaných stavebných úprav bude v jestvujúcom objekte NsP realizované doplnenie núteného vetrania v priestoroch CHÚC-AE vo vertikálnom komunikačnom jadre pri severnej fasáde v centrálnej časti objektu v priestoroch „žltého" schodiska. Okrem toho budú v rámci navrhovaného rozsahu prác zhotovené stavebné úpravy súvisiace s výmenou dvoch evakuačných výťahov v priestore „žltého" schodiska a jedného

výťahu v priestoroch „modrého" schodiska, kde sa nachádza už jeden vymenený výťah. Konkrétne sa jedná o úpravu omietok a výmenu/doplnenie podlahy v nevyhnutne potrebnom rozsahu po úprave pozície dverných otvorov. Samotná technológia nových výťahov vrátane stavebných úprav potrebných pre ich výmenu nie je predmetom tejto projektovej dokumentácie a bude predmetom samostatného obstarávania investora. Evakuačné výťahy boli v zmysle pôvodnej dokumentácie riešené v zmysle čl. 32 až 37 STN 73 0835 a čl. 7.1.6.4 STN 73 0802 ako evakuačné výťahy, avšak neboli napojené na samostatný elektrický obvod nezávislý na ostatných elektrických obvodoch v objekte.
V priestoroch „žltého" schodiska dôjde v dôsledku potreby doplnenia núteného vetrania k drobným dispozičným úpravám, v rámci ktorých budú doplnené ľahké montované sádrokartónové deliace konštrukcie s dverami pre potreby zmenšenia priestoru chránenej únikovej cesty za účelom zmenšenia obostavaného priestoru predmetnej CHÚC tak, aby bolo možné efektívne navrhnúť vzduchotechnické zariadenia na umelé vetranie. Okrem toho budú v riešenom priestore odstránené existujúce podhľady, nášľapné vrstvy podláh a zhotovené prierazy pre navrhované rozvody VZT vrátane vytvorenia priestoru pre umiestnenie stúpacích potrubí VZT. V riešenej časti budú odstránené nesúdržné časti omietok stien a stropov v nevyhnutne potrebnom rozsahu, ktoré budú následne vyspravené. Vzhľadom na trasovanie navrhovaných rozvodov VZT budú vo vybraných miestach odstránené pôvodné výplňové konštrukcie (okná a zasklené steny), ktoré budú upravené resp. zamurované. V mieste realizácie nového nasávacieho potrubia VZT z priestoru átria bude v predmetnej časti odstránená existujúca konštrukcia zimnej záhrady v plnom rozsahu.
Navrhovaná dispozícia riešeného priestoru je navrhnutá z ľahkých deliacich konštrukcií, montovaných sadrokartónových konštrukcie s obojstranným dvojitým opláštením SDK doskami a vloženou akustickou izoláciou na zabezpečenie požadovaných hladín vzduchovej nepriezvučnosti.
Nové nášľapné vrstvy podláh budú tvorené podlahovinami na báze PVC (vinylu). V celom riešenom priestore budú zhotovené nové kazetové podhľadové konštrukcie z minerálnych kazetových podhľadov rozmeru 600x600 a 600x1200mm na systémovej podkonštrukcii, v potrebných častiach bude zhotovený plný sádrokartónový podhľad s požadovanou požiarnou odolnosťou. V riešenom priestore budú osadené nové interiérové výplňové konštrukcie, dvere a zasklené steny.

3.1 NOSNÉ KONŠTRUKCIE

Nosná konštrukcia NsP je tvorená železobetónovým prefabrikovaným skeletom pravdepodobne typu MSRP, kde sú zvislými nosnými prvkami len stĺpy a hrubé stužujúce steny. Na stĺpoch sú prievlaky tvaru obráteného T, do ktorých sú ukladané stropné panely, zrejme predpäté typu Spiroll. Obvodový plášť je pravdepodobne nenosný, resp. samonosný, uložený na základových pásoch mimo nosnej sústavy objektu. Uvažuje sa, že panely obvodového plášťa sú systémové pórobetónové vodorovné pásy výšky 1,2m.
V rámci búracích prác v riešenej časti objektu sa neuvažuje so zásahom do zvislých nosných konštrukcii.
Podľa pozície trasovania navrhovaných rozvodov VZT budú v stropných paneloch zhotovené prierazy pre navrhované stúpacie potrubia. Panely budú v miestach požadovaných otvorov zosilňované oceľovými výmenami. Prierazy budú primárne navrhnuté tak, aby nedošlo k poškodeniu stropných panelov.

3.2 OBVODOVÝ PLÁŠŤ

Obvodový plášť je pravdepodobne nenosný, resp. samonosný, uložený na základových pásoch mimo nosnej sústavy objektu. Uvažuje sa, že panely obvodového plášťa sú systémové pórobetónové vodorovné pásy výšky 1,2m. V rámci navrhovaných stavebných úprav sa uvažuje s vytvorením otvorov v obvodovom plášti pre potreby zhotovenia prestupov rozvodov VZT pre nasávacie a výfukové potrubia, resp. pre osadenie ich koncových prvkov (protidažďových žalúzii resp. regulačných klapiek). Z tohto dôvodu dôjde na západnej fasáde 4.np k zrušeniu okna v priestore wc predsiene t.j. k vybúraniu pôvodných sklobetónových tvárnic a zamurovaniu pôvodného otvoru pre zabezpečenie dostatočnej požiarnej vzdialenosti od rozvodov VZT. Z rovnakého dôvodu budú zrušené aj okná v úrovni 1.pp do anglického dvorca v mieste realizácie nasávacieho potrubia z priestoru vnútorného átria
V moduloch, v ktorých dôjde k zásahu do obvodového plášťa odporúčame dodatočne prikotviť panely k nosnej žb konštrukcii pomocou vlepených tyčí a spoje a prípadné jestvujúce praskliny vystužiť helikálnou výstužou, aby po zásahu nedošlo k rozvoju trhlín. V riešených dotknutých častiach fasády budú odstránené prislúchajúce časti pôvodného exteriérového keramického obkladu v nevyhnutne potrebnom rozsahu, riešená časť fasády bude následne celoplošne vyspravená exteriérovou silikónovou omietkou vrátane podkladných vrstiev.

3.3 DELIACE KONŠTRUKCIE, PRIEČKY

V priestoroch „žltého" schodiska dôjde v dôsledku potreby doplnenia núteného vetrania k drobným dispozičným úpravám, v rámci ktorých budú doplnené ľahké montované sádrokartónové deliace konštrukcie s dverami pre potreby zmenšenia priestoru chránenej únikovej cesty za účelom zmenšenia obostavaného priestoru predmetnej CHÚC tak, aby bolo možné efektívne navrhnúť vzduchotechnické zariadenia na umelé vetranie. Úprava dispozície bude realizovaná ľahkými montovanými deliacimi priečkami s obojstranným opláštením sádrokartónovými doskami hr.2x12,5mm, s vloženou akustickou izoláciou z minerálnej vlny hr.100mm tak, aby bola zabezpečená hluková nepriezvučnoť.
Požiadavky na posudzovanie zvukovoizolačných vlastností deliacich konštrukcií medzi miestnosťami a obvodových plášťov budov stanovuje norma STN 73 0532.
V priestoroch s mokrou prevádzkou budú použité impregnované sádrokartónové dosky do vlhkého prostredia, v prípade požiadavky na akustické vlastnosti budú použité akustické SDK dosky. V miestach, kde je požadovaná protipožiarna odolnosť deliacich konštrukcií podľa projektu PBS (protipožiarnej bezpečnosti stavby) budú sádrokartónové priečky opláštené z dosiek z požiarnou odolnosťou podľa príslušných požiadaviek!!!
Všetky sádrokartónové konštrukcie budú vyspravené do triedy rovinatosti Q3. Finálnu povrchovú úpravu obstará neotierateľný náter minimálne v dvoch vrstvách.
Požiadavky na posudzovanie zvukovoizolačných vlastností deliacich konštrukcií medzi miestnosťami a obvodových plášťov budov stanovuje norma STN 73 0532 tak, ako je uvedené v nasledujúcej tabuľke:

Číslo	Hlučný priestor (miestnosť zdroja zvuku)	Chránený (prijímací) priestor: Požiadavky na zvukovú izoláciu stropov $L'_{n,w}$, $L'_{nT,w}$ [dB]	Požiadavky na zvukovú izoláciu stropov R'_w, $D_{nT,w}$ [dB]	Požiadavky na zvukovú izoláciu stien R'_w, $D_{nT,w}$ [dB]	Požiadavky na zvukovú izoláciu dverí R_w [dB]
E. Nemocnice, zdravotnícke zariadenia – izby pacientov, ordinácie, izby lekárov, operačné sály a pod.					
1	Izby pacientov, ordinácie, ošetrovne, operačné sály, komunikačné a pomocné priestory (chodby, schodiská, haly)	52	58	47 [1)]	32
2	Hlučné priestory (kuchyne, technické zariadenia budova) ($L_{A,max} \leq 85$ dB)	62	48	62	–

[1)] Pri stenách so zasklenými časťami, cez ktoré je nevyhnutný vizuálny kontakt, možno požadovanú hodnotu znížiť o 5 dB a pri celoplošnom zasklení až o 10 dB (napr. operačné sály, ARO).

3.4 STRECHA

Nosnú konštrukciu zastrešenia tvoria stropné dosky nad posledným podlažím. V rámci stavebných úprav sa neuvažuje so zásahom do týchto konštrukcii.

3.5 PODLAHY

V riešenom priestore budú odstránené nášľapné vrstvy podlahy v celom resp. nevyhnutne potrebnom rozsahu v zmysle výkresovej dokumentácie. Následné budú zhotovené nové nášľapné vrstvy podláh vrátane vyrovnávajúcich samonivelizačných stierok. Nášľapné vrstvy podlahy sú navrhnuté z homogénneho vysokozáťažového vinylu. Použitie jednotlivých typov podlahovín a ich farebnosť je zrejmá z výkresovej časti projektovej dokumentácie.
Pred realizáciou nášľapnej vrstvy z PVC podlahoviny bude na existujúci poter zhotovená samonivelizačná cementová stierka pevnostnej triedy C30 (min. 30MPa) hr.5mm vrátane prípravy podkladu a potrebnej penetrácie. Požiadavky na navrhovanie, zhotovovanie a skúšanie podláh vo vnútornom a vonkajšom prostredí stavieb stanovuje norma STN 74 4505

3.6 PODHĽADY

V riešenom budú odstránené vybrané časti existujúcich podhľadov v zmysle výkresovej časti projektovej dokumentácie. Následne budú zhotovené nové podhľadové konštrukcie, ktoré budú vzhľadom na charakter stavby zhotovené ako kazetové (rozoberateľné) konštrukcie s výnimkou protipožiarnych sdk podhľadov, ktoré budú zhotovené v miestach, kde je potrebné oddeliť technologické rozvody, ktoré nie sú súčasťou CHÚC a cez daný priestor iba prechádzajú. Z hľadiska materiálového vyhotovenia sú kazetové podhľady navrhnuté ako minerálne hygienické akustické kazetové podhľady hr.15mm na systémovej podkonštrukcií, s nehorľavým vnútorným jadrom (A2-s1 d0) zo sklenej vlny vysokej hustoty, so súčiniteľom zvukovej absorpcie podľa klasifikacie EN ISO 11654 α_w=0,95, α_p 125Hz =0,45. Podhľady budú zhotovené z kombinácie kaziet rozmeru 600x600mm a 600x1200mm.
Protipožiarny podhľad je navrhnutý z pritipožiarnych sdk dosiek hr.15mm na systémovej podkonštrukcii vrátane izolácie z minerálnej vlny s objemovou hmotnosťou min, 40kg/m3 o hrúbke min.60mm tak, aby bola zabezpečená požadovaná požiarna odolnosť podhľadu 30min smerom zdola a 45minúr smerom zhora.
SDK podhľad bude opatrený neotierateľným náterom bielej farby.
Použitie jednotlivých typov podhľadov a ich technická špecifikácia je upresnená vo výkresovej časti PD!

3.7 VÝPLŇOVÉ KONŠTRUK CIE

3.7.1 EXTERIÉROVÉ ZASKLENÉ STENY

V rámci stavebných úprav budú vymenené dotknuté výplňové konštrukcie a to dvere z priestoru „žltého" schodiska na strechu a tiež zasklená stena z loby s recepciou na. 1.np do priestoru vnútorného átria, ktorá bude posunutá do novej pozície po odstránení pôvodnej konštrukcie „zimnej záhrady" pre potreby zhotovenia nasávania VZT na vetranie CHÚC AE. Okrem toho bude vymenená zasklená stena do priestoru jedálne na oddelení chirugie na 1.np, ktorá zasahuje do priestoru vyústenia CHÚC AE na voľné priestranstvo, a preto by predmetná zasklená stena mala byť vyhotovená s požiarnou odolnosťou.
Predmentná požiarná zasklená stena ako aj dvere na strechu sú navrhnuté z hliníkových viackomorových profilov s prerušeným tepelným mostom, zasklené izolačným trosklom s technickými parametrami v súlade s normovými požiadavkami. Zasklená stena do vnútorného átria je navrhnutá z plastových viackomorových profilov s prerušeným tepelným mostom, rovnako zasklená izolačným trosklom s technickými parametrami v súlade s normovými požiadavkami. Presné technické špecifikácie jednotlivých prvkov sú definované v časti výkaz exteriérových zasklených stien.
Dodávateľ musí tieto vlastnosti preukázať kópiou certifikátu pre daný výrobok.
Farebný odtieň hliníkových aj plastových konštrukcií bude prispôsobený existujúcim výplňovým konštrukciám, t.j. bielej farby, konkrétny odtieň RAL bude prispôsobený na základe vzorkovníka dodávateľa týchto konštrukcii po overení na stavbe!
Dverné krídla v rámci zasklených stien budú opatrené bezpečnostným viacbodovým zámkom s cylindrickou vložkou. Dverné krídla v miestach požiarných únikových východov budú opatrene samozatváračom s kĺznou lištou, v prípade dvojkrídlových dverí budú samozatváračom vybavené obe dverné krídla a budú opatrené dverným koordinátorom postupného zatvárania dverných krídel!
Predpísané dverné krídla budú vybavené elektromechanickým zámkom s napojením na systém EPS, rovnako tak aj na zabezpečovací a prístupový systém.
Súčasťou dodávky okien bude kotvenie a exteriérová okenná lišta s okapničkou z hliníkového plechu vo farbe okenného rámu, vonkajší parapet z hliníkového plechu vo farbe okenného rámu a vnútorný systémový plastový parapet hr.20mm s vyložením 20mm. Súčasťou dodávky okien a zasklených stien budú interiérové hliníkové žalúzie s retiazkovým pohonom.
Farebnosť povrchových úprav jednotlivých prvkov okenných výplní, typ kovaní, spôsob otvárania krídiel a ostatné technické parametre sú presne špecifikované vo výkresovej časti PD, viď. V-01 Výkaz exterierových ZS.

3.7.2 INTERIÉROVÉ ZASKLENÉ STENY

Interiérové zasklené steny sú navrhnuté ako hliníkové systémové konštrukcie z viackomorového systému s obyčajným jednoduchým zasklením resp. bezpečnostným jednoduchým zasklením, prípadne zasklené akustickým dvojsklom s indexom vzduchovej nepriezvučnosti min. 33 až 36 dB.
Povrchová úprava hliníkových prvkov zasklenných stien je navrhnutá v prevedení komaxit alt.eloxovaný hliník vo farbe RAL9016. Systémové kovanie s antikoróznou úpravou, kľučky s antikoróznou úpravou, kľučky

z eloxovaného hliníka, štítok delený, rozety ploché štvorcové, dvere opatriť podľa špecifikácie investora. Súčasťou zasklených stien je aj kotviací systém zasklených stien.
Interiérové zasklenné steny sú navrhnuté ako otváravé s mechanickým ovládaním. Dvojkrídlové otváravé dvere, ktoré budú opatrené samozatváračom na oboch dverných krídlach je nutné vybaviť koordinátorom postupného zatvárania dverných krídel. Zasklenné steny s posuvnými dverami osadenými na požiarnych únikových cestách vybaviť elektromagnetickým zámkom s napojením na systém EPS!!!
Predpísané dverné krídla budú vybavené elektromechanickým alt. elektromagnetickým zámkom s napojením na systém prístupový systém, zabezpečovací systém prípadne na systém EPS.
Vybrané interiérové zasklené steny budú opatrené grafickým polepom.
Farebnosť povrchových úprav jednotlivých prvkov, typ kovaní, spôsob otvárania krídiel a ostatné technické parametre sú presne špecifikované vo výkresovej časti projektovej dokumentácie V-02 Výkaz interierových ZS.

3.7.3 DVERE

Dverné výplňové konštrukcie sú navrhnuté podľa druhu a účelu priestoru vo viacerých prevedeniach a to ako interiérové typové drevené plné hladké dvere v oceľovej typovej zárubni alebo ako interiérové typové oceľové plné hladké dvere v oceľovej typovej zárubni. Povrchová úprava dverných krídel je navrhnutá s úpavou laminovanou CPL fóliou, resp. v nástreku vo farbe RAL.
S rovnakou povrchovou úpravou budú zhotovené aj povrchové úpravy odpovedajúcich zárubní.
Dverné krídla budú vybavené systémovým kovaním s antikoróznou úpravou, kľučky s antikoróznou úpravou, titan čierny mat, štítok delený, rozety ploché štvorcové, dvere opatriť vložkou podľa špecifikácie investora.
Teplotechnické, energetické, akustické, mechanické a požiarne parametre všetkých výplní dverných otvorov musia spĺňať normové požiadavky príslušných STN.
Na hraniciach požiarnych úsekov budú dverné konštrukcie zhotovené ako protipožiarne s predpísanou požiarnou odolnosťou podľa projektu PBS (protipožiarnej bezpečnosti stavby)!!! Protipožiarné dvere budú osadené do typovej protipožiarnej zárubne. Dverné krídla podľa požiarnej odolnosti triedy D3 sú navrhnuté ako drevené s požadovanou požiarnou odolnosťou, dverné krídla triedy D1 sú navrhnuté ako kovové s ohňuvzdorným jadrom s povrchovou úpravou nástrekom vo farbe RAL.
Dvere podľa požiadavky opatriť samozatváračom. Všetky dvere opatriť cylindrickým zámkom podľa špecifikácie investora!
Dvojkrídlové otváravé dvere, ktoré budú opatrené samozatváračom na oboch dverných krídlach je nutné vybaviť koordinátorom postupného zatvárania dverných krídel.
Predpísané dverné krídla budú vybavené elektromechanickým alt. elektromagnetickým zámkom s napojením na systém prístupový systém, zabezpečovací systém prípadne na systém EPS (alebo kombináciou viacerých systémov).
Farebnosť povrchových úprav jednotlivých prvkov, typ kovaní, spôsob otvárania krídiel a ostatné technické parametre budú presne špecifikované v ďalšom stupni projektovej dokumentácie.

3.7.4 SYSTÉM GENERÁLNEHO KĽÚČA

Všetky dverné konštrukcie v rámci riešeného objektu, vrátane dverí v zasklených stenách, budú vybavené vložkou umožňujúcou prevádzku systému generálneho kľúča v niekoľkých úrovniach v zmysle matice generálneho kľúča, ktorá je súčasťou projektovej dokumentácie.

3.8 KLAMPIARSKÉ KONŠTRUKCIE

V rámci navrhovaných úprav je navrhnutá klampiarská konštrukcia na oplechovanie uzavretého priestoru v zrkadle „žltého" schodiska v úrovni 1.pp, ktorá je navrhnutý z hliníkového plechu hr.0,7mm, ktorý bude povrchovo upravený vypaľovanou práškovou farbou (komaxit) vo farebnom odtieni RAL 9016 traffic white. Podklad pod oplechovanie bude zhotovený z SDK dosky hr.12,5mm na CW profiloch kotvených po oboch stranách schodiskových ramien.
Všetky klampiarske konštrukcie je nutné pred výrobou zamerať priamo na stavbe!!! Všetky spoje klampiarskych prvkov previesť vodotesne!!! Všetky klampiarske konštrukcie previesť v zmysle platných technických noriem!!!

Vypracoval: kolektív Generálneho projektanta **d.g.A. design graphic architecture s.r.o. ,**
Spracoval: Ing. Martin Kušnírik
V Košiciach, júl 2025

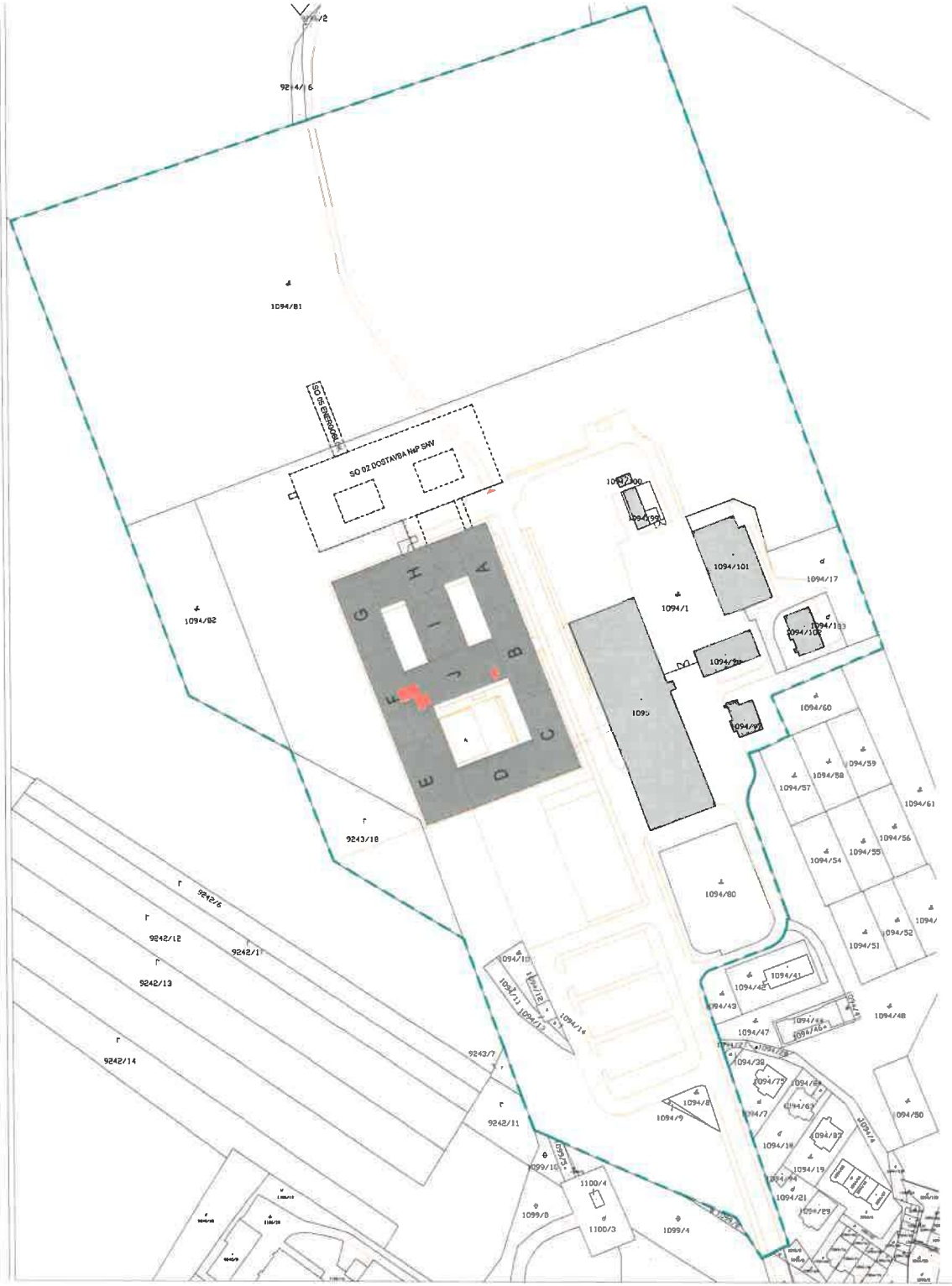

± 0,000 = 486,50 m.n.m. BPV

MAPA VYHOTOVENÁ PODĽA: SN 013410 A 013411
TRIEDA PRESNOSTI MAPOVANIA : 3
STAV MAPY AKTUÁLNY K: 10/2022

SÚRADNICOVÝ SYSTÉM JEDNOTNEJ TRIGONOMETRICKEJ SIETE KATASTRALNEJ
VÝŠKOVÝ SYSTÉM BALTSKÝ - PO VYROVNANÍ

LEGENDA

- HRANICA AREÁLU NEMOCNICE S POLIKLINIKOU SNV
- EXISTUJÚCE OBJEKTY V AREÁLI NEMOCNICE
- EXISTUJÚCI OBJEKT NeP
- RIEŠENÁ ČASŤ OBJEKTU PS 03.1 DOPLNENIE VETRANIA CHÚC-AE VRÁTANE VÝTAHOV
- ZASTAVANÁ PLOCHA BUDÚCICH OBJEKTOV

POZNÁMKY A UPOZORNENIA:

VŠETKY NAVRHOVANÉ MATERIÁLY JE MOŽNÉ MENIŤ OBDOBNÝM MATERIÁLOM S EKVIVALENTNÝMI STAVEBNOTECHNICKÝMI A FYZIKÁLNYMI VLASTNOSŤAMI BEZ ZMENY ARCHITEKTONICKÉHO VÝRAZU.

VYHLÁSENIA bod 10, že sa jedná o rekonštrukčné práce, ktorými predchádzajúci zaniknú objekty bez obmedzenia svahových a základových stavebných konštrukcií, ako aj vzhľadom k tomu, že k predmetnej stavbe nebola zo strany správ dokumentácia skutkového stavu, je geometria a rozmery existujúcej konštrukcie v charakteru časti vypracovaná len približne podľa prevádzkovo- stavebné možnosti týchto skutočných a základových konštrukcií ako aj ich umiestnenie je možné presne zistiť a špecifikovať až pri samotnej realizácii pri obnažení týchto konštrukcií.

AK SA PRI STAVEBNÝCH PRÁCACH ZISTÍ NEZROVNALOSTI VYKRESOVEJ ČASTI A SKUTOVNÉHO STAVU, JE NUTNÉ O TÝCHTO SKUTOČNOSTIACH BEZODKLADNE INFORMOVAŤ PROJEKTANTA!

VŠETKY PRESTUPY ARCHITEKTONICKÝCH RIEŠENÍCH POŽIARNYCH STENÁCH MUSIA BYŤ UTESNENÉ PROTIPOŽIARNYM UPCHÁVKAMI

VŠ PO JEDNOTLIVÝCH PROFESIÍ

ÚDRŽBY (OPRAVÁCH) V STÚPACÍCH V MIESTACH ŠACHTÁCH ALEBO INÝCH PRIESTOROCH, KTORÉ NEMUSIA SAMOSTATNÝ POŽIARNY ÚSEK PO REALIZÁCII ROZVODOV DOSKRUCOVANÍ A POŽIARNE UTESNENÍ!!!

PRI APLIKÁCIA VŠETKÝCH MATERIÁLOV, KONŠTRUKCIÍ A PRVKOV DODRŽIAŤ TECHNOLOGICKÉ A MONTÁŽNE POKYNY V ZMYSLOCH ICH APLIKOVANÝCH NIEKÝ A TECHNOLÓGIÍ PODĽA PLATNÝCH VYROBCOV, PREDPISOV V TECHNICKÝCH LISTOV A PLATNÝCH STN!

TENTO VÝKRES JE DUCHOVNÝM VLASTNÍCTVOM FIRMY d.g.a. DESIGN GRAPHIC ARCHITECTURE, S.R.O. ODOVZDANÍ TOHTO VÝKRESU JE PREDMETOM OBCHODNÉHO ZÁUJMU FIRMY. POUŽITÍ, ZNEUŽÍVANÍ, ROZMNOŽOVANÍ, POSKYTNUTÍ NA ÚČELY INEJ STAVBY, ÚPRAVBU Z NEHO KÓPIE, VÝPISY ALEBO KÓPIE BEZ PÍSOMNÉHO SÚHLASU FIRMY JE PORUŠENÍM PLATNÝCH PRÁVNE

Nemocnica s poliklinikou, Spišská Nová Ves	Jána Jesenského 1 052 01 Spišská Nová Ves	Ing. Miroslav Lukáčovič Ing. Natálie Dzuba Ing. Peter Dzuba Ing. Marek Kamka	
Dutchi Health Architects	Wilhelminastraat 296 2571 VB Rijswijk The Netherlands www.dutchhealtharchitects.nl		
d.g.a. design graphic architecture s.r.o.	Mlyn. Jánošíka 30 Poštová Poprad-Matejovce 058 01 Poštová Tel: +421 52 514 4281 www.dga.sk	Ing. arch. Radovan Ozaniak Ing. Mariela Kubalová Ing. Peter Dzuba Ing. Marek Cvengroš Ing. Ľubomír Benková	
d.g.a. design graphic architecture s.r.o.	Mlyn. Jánošíka 30 Poštová Poprad-Matejovce 058 01 Poštová Tel: +421 52 514 4281 www.dga.sk	Ing. arch. Radovan Ozaniak	
	Ing. arch. Radovan Ozaniak		
	Ing. arch. Radovan Ozaniak		
	Ing. arch. Radovan Ozaniak		

DOSTAVBA A REKONŠTRUKCIA LOŽNEJ ČASTI NEMOCNICE S POLIKLINIKOU V SPIŠSKEJ NOVEJ VSI

Spišská Nová Ves, Jána Jesenského 1, 052 01
Katastrálne územie: Spišská Nová Ves
Parcela č. 1094

PS 03.1 DOPLNENIE VETRANIA CHÚC-AE VRÁTANE VÝTAHOV

SITUÁCIA

1:50	540x460	A-01

3	1	0	Z	S	0	0	3	0	0	0	7	2	5	ASR

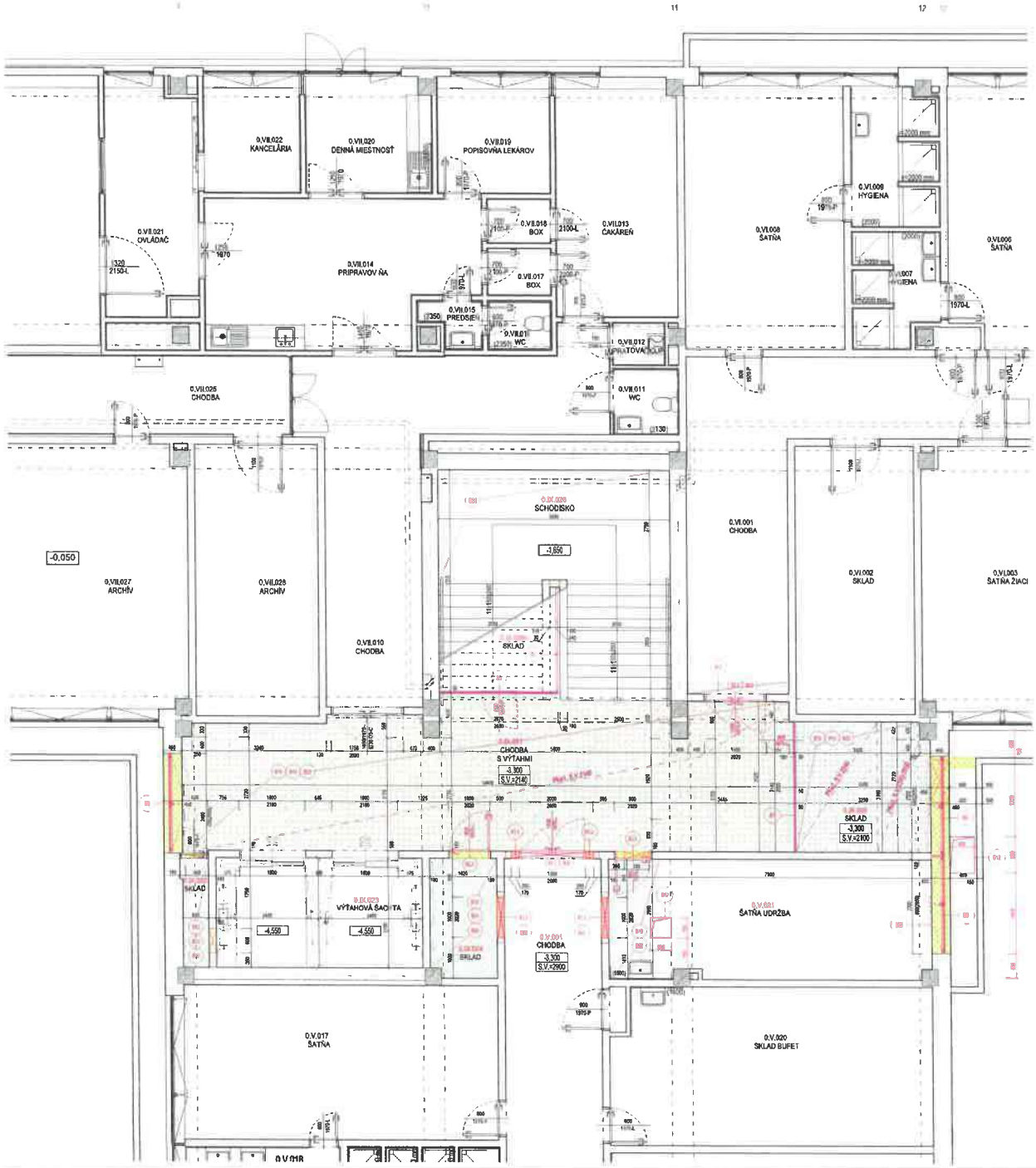

LEGENDA MIESTNOSTÍ 1.PP - JESTVUJÚCI STAV:

OZNAČENIE NA VÝKR.	ČÍSL. MIESTNOSTI	PLOCHA	PODLAHY	KOMÚR. UŽITY OBKLADY	STENY	STROP
III. VSTUPNÝ PRIESTOR - ČEKÁRŇA (INDEXOM CESTA "AE"						
0.III.021	CHODBA S VÝŤAHMI	10,05	Pe1	Ar1	De1, Me1	Pl1
0.III.022	SKLAD	1,07	Pe1	Ae1	De1, Me1	De1, Me2
0.III.023	VÝŤAHOVÁ ŠACHTA	2,30	Pe4		De1, Me1	De1, Me2
0.III.026	SCHODISKO	3,50	Pe1	Ce1		De1, Me2
III. VSTUPNÝ PRIESTOR - DOTRIEDITEĽSKÉ PRIESTORY						
0.III.024	SKLAD	4,71	Pe1	Ae1	De1, Me1	De2, Me2
0.III.025	SKLAD	10,08	Pe1	Ae1	De1, Me1	Pl02
0.III.0[illegible]	SKLAD	3,36	Pe1	Ae1	De1, Me1	De1, Me2
V. ŠATŇA A ZÁZEMIE - DOTRIEDITEĽ PRIESTORY						
0.V.001	CHODBA	83,82	Pe1	Ae1	De1, Me1	De2, Me2
0.V.021	ŠATŇA UDRŽBA	50,38	Pe1	Ae1, Ce2	De1, Me1	De1, Me2
CELKOVÁ ÚSTENÁ PLOCHA		251,81				

LEGENDA POVRCHOVÝCH ÚPRAV

SOKEL
Sok1 - ŽIVICOVÝ PVC SOKEL, v =120mm
Sok2 - KERAMICKÝ OBKLADOVÝ SOKEL, v =100mm
Sok3 - KERAMICKÝ OBKLADOVÝ SOKEL, v =120mm
OBKLADY
Ob1 - S KERAMICKÝM MOZAIKOVÝM OBKLADOM, VÝŠKA OBKLADU 2500mm RESP. PO STROP
Ob2 - EXTERIÉROVÝ KERAMICKÝ OBKLAD, VÝŠKA OBKLADU VČ. PODKROVIA
OMIETKY
Om1 - S KERAMICKÝM MOZAIKOVÝM OBKLADOM
Om2 - S KERAMICKÝM MOZAIKOVÝM OBKLADOM
MALBY
Ma1 - S KERAMICKÝM MOZAIKOVÝM OBKLADOM
Ma2 - S KERAMICKÝM MOZAIKOVÝM OBKLADOM
Ma3 - S KERAMICKÝM MOZAIKOVÝM OBKLADOM
PODLAHY
Pe1 - S KERAMICKÝM MOZAIKOVÝM OBKLADOM
Pe2 - S KERAMICKÝM MOZAIKOVÝM OBKLADOM
Pe3 - S KERAMICKÝM MOZAIKOVÝM OBKLADOM
Pe4 - S KERAMICKÝM MOZAIKOVÝM OBKLADOM
Pe5 - S KERAMICKÝM MOZAIKOVÝM OBKLADOM
Pe6 - S KERAMICKÝM MOZAIKOVÝM OBKLADOM
Pe7 - S KERAMICKÝM MOZAIKOVÝM OBKLADOM
PODHĽADY
Pl01 - S KERAMICKÝM MOZAIKOVÝM OBKLADOM
Pl02 - S KERAMICKÝM MOZAIKOVÝM OBKLADOM
Pl03 - S KERAMICKÝM MOZAIKOVÝM OBKLADOM

LEGENDA BÚRACÍCH PRÁC 1.PP:

- VYBÚRANIE PÔVODNEJ HENOBNEJ MUROVANEJ KONŠTRUKCIE (PRIEČKY) hr.100, 150, 180mm VRÁTANE ĎALŠEJ POVRCHOVEJ ÚPRAVY V MIESTE MOŽNÉHO ĎALŠIEHO OTVORU V ROZSAHU PODĽA PROJEKTOVEJ DOKUMENTÁCIE!
PRED VYBURÁVANÍM NOVÉHO OTVORU OSADIŤ NAD BUDÚCIM OTVOR KOVOVÝ PREKLAD
PREKLAD PORO/THERM KPH 14.5 DLŽKY 1250mm, 2ks
PREKLAD PORO/THERM KPH 14.5 DLŽKY 2250mm, 1ks
CELKOVÝ OBJEM BÚRACÍCH PRÁC 1.2m3
- ODSTRÁNENIE JESTVUJÚCEHO DVERNÉHO KRÍDLA A VRÁTANIE OCEĽOVEJ ZÁRUBNE PLNOM ROZSAHU PODĽA PROJEKTOVEJ DOKUMENTÁCIE!
DVERE JEDNOKRÍDLOVÉ 1 600x1970mm 4ks
DVERE JEDNOKRÍDLOVÉ 1 900x1970mm 1ks
- ODSTRÁNENIE JESTVUJÚCEHO DVERNÉHO KRÍDLA A VRÁTANIE OCEĽOVEJ ZÁRUBNE V MIESTE ÚPRAVY DVERNÉHO OTVORU V PLNOM ROZSAHU PODĽA PROJEKTOVEJ DOKUMENTÁCIE ! VZHĽADOM NA ROZŠÍRENIE OTVORU DOMURovať
DVERE JEDNOKRÍDLOVÉ 800x1970mm 1ks
DVERE JEDNOKRÍDLOVÉ 900x1970mm 1ks
CELKOVÝ OBJEM MURIVA NA DOMURovanie OTVOROV 0.7m3
- ODSTRÁNENIE JESTVUJÚCICH INTERIÉROVÝCH ZABUDLIVÝCH STIEN V PLNOM ROZSAHU
PODĽA PROJEKTOVEJ DOKUMENTÁCIE!
CELKOVÝ OBJEM BÚRACÍCH PRÁC 23,7m2
- ODSTRÁNENIE JESTVUJÚCICH EXTERIÉROVÝCH VÝPLŇOVÝCH KONŠTRUKCIÍ, OCIEN, DVERÍ A ZABUDLIVÝCH STIEN V PLNOM ROZSAHU PODĽA PROJEKTOVEJ DOKUMENTÁCIE!
CELKOVÝ OBJEM BÚRACÍCH PRÁC
OKNO DVOJKRÍDLOVÉ 2400x800mm; 2ks
- VYBÚRANIE RESP. VYREZANIE OTVORU V STROPNEJ DOSKE PRE ZHOTOVENIE MAVROHOVÝCH ROZVODOV VZT, POSTUP BURANIA OTVOROV VČ. PO-STATIKOM
PRIERAZ 300x300mm 1ks (0,10m2)
PRIERAZ 600x900mm 1ks (0,23m2)
CELKOVÝ OBJEM BÚRACÍCH PRÁC 0,33m3
- ODSTRÁNENIE PÔVODNEJ NÁŠLAPNEJ VRSTVY PODLAHY VRÁTANE ULOŽENEJ VRSTVY (LEPIDLA) V PLNOM ROZSAHU
CELKOVÝ OBJEM BÚRACÍCH PRÁC (PVC) 79.1m2
CELKOVÝ OBJEM BÚRACÍCH PRÁC (KAMENNÁ DLAŽBA) 0.0m2
- ODSTRÁNENIE PÔVODNEJ KONŠTRUKCIE PODKLADU VRÁTANE NOSNEJ PODKONŠTRUKCIE V PLNOM ROZSAHU
PODĽA PROJEKTOVEJ DOKUMENTÁCIE.
CELKOVÝ OBJEM BÚRACÍCH PRÁC - PODKLAD KAZETOVÝ: 39.1m2
CELKOVÝ OBJEM BÚRACÍCH PRÁC - PODKLAD BETÓN: 19,1m2
CELKOVÝ OBJEM BÚRACÍCH PRÁC - PODKLAD PLNÝ BOK: 0,0m2
- ODSTRÁNENIE NESÚDRŽNÝCH ČASTÍ PÔVODNEJ OMIETKY STROPU VO VYZNAČENÝCH ČASTIACH RIEŠENÝCH PRIESTOROV PODĽA PROJEKTOVEJ DOKUMENTÁCIE, PREDPOKLADANÝ ROZSAH 30% CELKOVEJ PLOCHY, NÁSLEDNE REALIZOVAŤ VYSPRÁVKY.
OMIETKY V ROVNAKOM ROZSAHU
CELKOVÝ OBJEM BÚRACÍCH PRÁC 6.8m2 (30% Z PLOCHY 22.6m2)
- ODSTRÁNENIE NESÚDRŽNÝCH ČASTÍ PÔVODNEJ OMIETKY STIEN V RIEŠENÝCH PRIESTOROCH PODĽA PROJEKTOVEJ DOKUMENTÁCIE, PREDPOKLADANÝ ROZSAH 30% CELKOVEJ PLOCHY, NÁSLEDNE REALIZOVAŤ VYSPRÁVKY
OMIETKY V ROVNAKOM ROZSAHU
CELKOVÝ OBJEM BÚRACÍCH PRÁC 48,1m2 (30% Z PLOCHY 133,6m2)

POPIS BÚRACÍCH PRÁC ! ! !

- VYBRANÉ INTERIÉROVÉ A EXTERIÉROVÉ VÝPLŇOVÉ KONŠTRUKCIE (OKNÁ, DVERE ZABUDLIVÉ STIENY) BUDÚ DEMONTOVANÉ PREDCH ODSTRÁNENÍM KONZULTOVAŤ S INVESTOROM MOŽNOSŤ PRÍPADNÉHO POMECHANÍA VYBRANÝCH KONŠTRUKCIÍ V SÚLADE UŽÍVATEĽA PRE POTREBY PREVÁDZKY!
- VYBRANÉ SPODOBY A VYBURovANIE TELESA UK BUDÚ ODPOJENÉ A DEMONTOVANÉ PRED DEMONTÁŽOU ZABRAŤ ROZVOD UK PRED NÁHLADNÍM PRÍBLIŽNÉ/ BURANÉ/VETMYI V MIESTE NAPOJENIA NOVÉHO ROZVODU UK DRADIŤ UZATVÁRACIE ARMATÚRY
- PRI BÚRACÍCH PRÁCACH BUDÚ ODSTRÁNENÉ VYZNAČENÉ PÔVODNÉ NEHOSNÉ KONŠTRUKCIE, PRIEČKY hr.100 A 150mm V ROZSAHU PODĽA PROJEKTOVEJ DOKUMENTÁCIE !
- V MIESTACH REALIZÁCIE NOVÝCH OTVOROV PRED BÚRACÍMI PRÁCAMI OSADIŤ V MIESTE BUDÚCEHO OTVORU NADOMERNÉ PREKLADY - PRESNÚ POZÍCIU A ROZMER STAVEBNÝCH OTVOROV PRE DVERE VÝŤAHOV REALIZOVAŤ V ZÁVISLOSTI POŽIADAVIEK TECHNOLÓGIE VÝŤAHOV, KTORÁ NIE JE SÚČASŤOU TEJTO DOKUMENTÁCIE A JE PREDMETOM SAMOSTATNÉHO OBSTARÁVANIA!!!
- VO VYZNAČENÝCH ČASTIACH BUDÚ ODSTRÁNENÉ NÁŠLAPNÉ VRSTVY PODĽAH VRÁTANE ĽSTADAJÚCEJ VRSTVY (LEPIDLA) V PLNOM ROZSAHU VRÁTANE PRÍPRAVNÝCH A PRÍPRAVNÝCH PODKLADU PRE REALIZÁCIU NOVEJ NÁŠLAPNEJ VRSTVY V ZÁVISLE PO
- VO VYZNAČENÝCH ČASTIACH BUDÚ ODSTRÁNENÉ POHLADOVÉ KONŠTRUKCIE VRÁTANE NOSNEJ PODKONŠTRUKCIE
- V RIEŠENÝCH PRIESTOROCH BUDÚ ODSTRÁNENÉ NESÚDRŽNÉ ČASTI OMIETOK STIEN A STROPOV S NÁSLEDNÝM VYSPRAVENÍM
- VO VYZNAČENÝCH MIESTACH BUDÚ VYBORANÉ OTVORY V ŽB STROPNÝCH DOSKÁCH V MIESTE MAVROHOVÝCH PRIESTUPOV ROZVODOV VZT VČ. VYRIEŠIŤ PRÍSLUŠNÝCH PROFESIÍ, BURANIE RESP. VYREZANIE OTVOROV REALIZOVAŤ V SÚLADE S PO STATIKOM
- VO VYZNAČENÝCH MIESTACH BUDÚ VYBURANÉ OTVORY VO VNÚTORNÝCH A OBVODOVÝCH STENÁCH V MIESTE MAVROHOVÝCH PRIESTUPOV ROZVODOV VZT VČ. VYRIEŠIŤ PRÍSLUŠNÝCH PROFESIÍ
- AK SA PRI ODKRYTÍ ZABUDOVANÝCH KONŠTRUKCIÍ PRELUKÁŽU OHROZENÍ, VYHRADZUJE SI PROJEKTANT PRÁVO NA ÚPRAVU NÁVRH V RÁMCI AUTORSKÉHO DOZORU ! ! !
- OBOZNÁMIŤ SA VŠETKÝCH VÝROKOV A STAVEBNÝCH PRÁVOM PRED VÝROBOU PREVERIŤ NA STAVBE ! ! !
- PRE STAVEBNÝCH PRÁCACH DODRŽAŤ PRÍSLUŠNÉ TECHNOLOGICKÉ PREDPISY A USTANOVENIA BOZP ! ! !
- AK SA PRI STAVEBNÝCH PRACIACH PRELUKÁZU ROZDIELY MOŽNÉHO STAVU OPROTI PROJEKTU, JE BEZPODMIENEČNE NUTNÉ KONTAKTOVAŤ ARCHITEKTA

LEGENDA BÚRACÍCH PRÁC:

- BÚRACIE PRÁCE - OBVODOVÉ MURIVO Z PÓROBETÓNOVÝCH TVÁRNIC, PANELOV hr.250mm
- BÚRACIE PRÁCE - NEHOSNÉ MURIVO. PRIEČKY hr.80, 150 160mm
- BÚRACIE PRÁCE - DEMONTÁŽ PRVKOV (VÝPLŇOVÉ KONŠTRUKCIE. OKNÁ, DVERE A ZABUDLIVÉ STENY)
- BÚRACIE PRÁCE - ODSTRÁNENIE PÔVODNEJ NÁŠLAPNEJ VRSTVY PODLAHY Z PVC KRYTINY VRÁTANE LEPIDLA
- BÚRACIE PRÁCE - ODSTRÁNENIE PÔVODNEJ NÁŠLAPNEJ VRSTVY PODLAHY Z KAMENNEJ ALEBO DLAŽBY VRÁTANE LEPIACEJ MALTY
- BÚRACIE PRÁCE - ODSTRÁNENIE PÔVODNEJ NÁŠLAPNEJ VRSTVY PODLAHY Z CEMENTOVEJ DLAŽBY VRÁTANE LEPIACEJ MALTY
- BÚRACIE PRÁCE - ODSTRÁNENIE PÔVODNEJ KONŠTRUKCIE: KAZETOVÉHO PODHĽADU VRÁTANE NOSNEJ PODKONŠTRUKCIE
- BÚRACIE PRÁCE - ODSTRÁNENIE PÔVODNEJ KONŠTRUKCIE: HLIKOVÉHO PODHĽADU (SÁDRA) VRÁTANE NOSNEJ PODKONŠTRUKCIE
- BÚRACIE PRÁCE - ODSTRÁNENIE PÔVODNEJ KONŠTRUKCIE PLNÉHO BOK PODHĽADU VRÁTANE NOSNEJ PODKONŠTRUKCIE
- BÚRACIE PRÁCE - DEMONTÁŽ ROZVODOV A ZARIAĎOVACÍCH TELIES VYGLROVANIA

LEGENDA MATERIÁLOV:

- JESTVUJÚCE NOSNÉ KONŠTRUKCIE. ŽELEZOBETÓNOVÉ STĽPY PRIEREZU 400x400mm.
- JESTVUJÚCE OBVODOVÉ MURIVO Z PÓROBETÓNOVÝCH PANELOV A PÓROBETÓNOVÝCH TVÁRNIC hr.250mm
- JESTVUJÚCE MURIVANÉ KONŠTRUKCIE, NOSNÉ A STUŽUJÚCE STENY, , hr.300mm-400mm
- JESTVUJÚCE MURIVANÉ KONŠTRUKCIE, NEHOSNÉ DELIACE PRIEČKY, hr80mm-150mm
- JESTVUJÚCE BÁDROKARTÓNOVÉ DELIACE KONŠTRUKCIE, PRIEČKY S OBOJSTRANNÝM OPLÁŠTENÍM NA KOVOVOM/DREVENOM RÁMCI A ZVUKOVOU IZOLÁCIOU hr.80-150mm

POZNÁMKY A UPOZORNENIA

- JESTVUJÚCE BETÓNOVÉ KONŠTRUKCIE

PRETVY MANIPULOVANÉ MATERIÁLY JE NUTNÉ NAHRADIŤ OBDOBNÝMI MATERIÁLMI S ENVIRONMENTÁLNOU STABILITOU A TECHNICKÝMI VLASTNOSŤAMI MINIMÁLNE ROVNAKÝMI ALEBO LEPŠÍMI.
KONZULTOVAŤ S PROJEKTANTOM.
KONZULTOVAŤ S PROJEKTANTOM.
KONZULTOVAŤ S PROJEKTANTOM

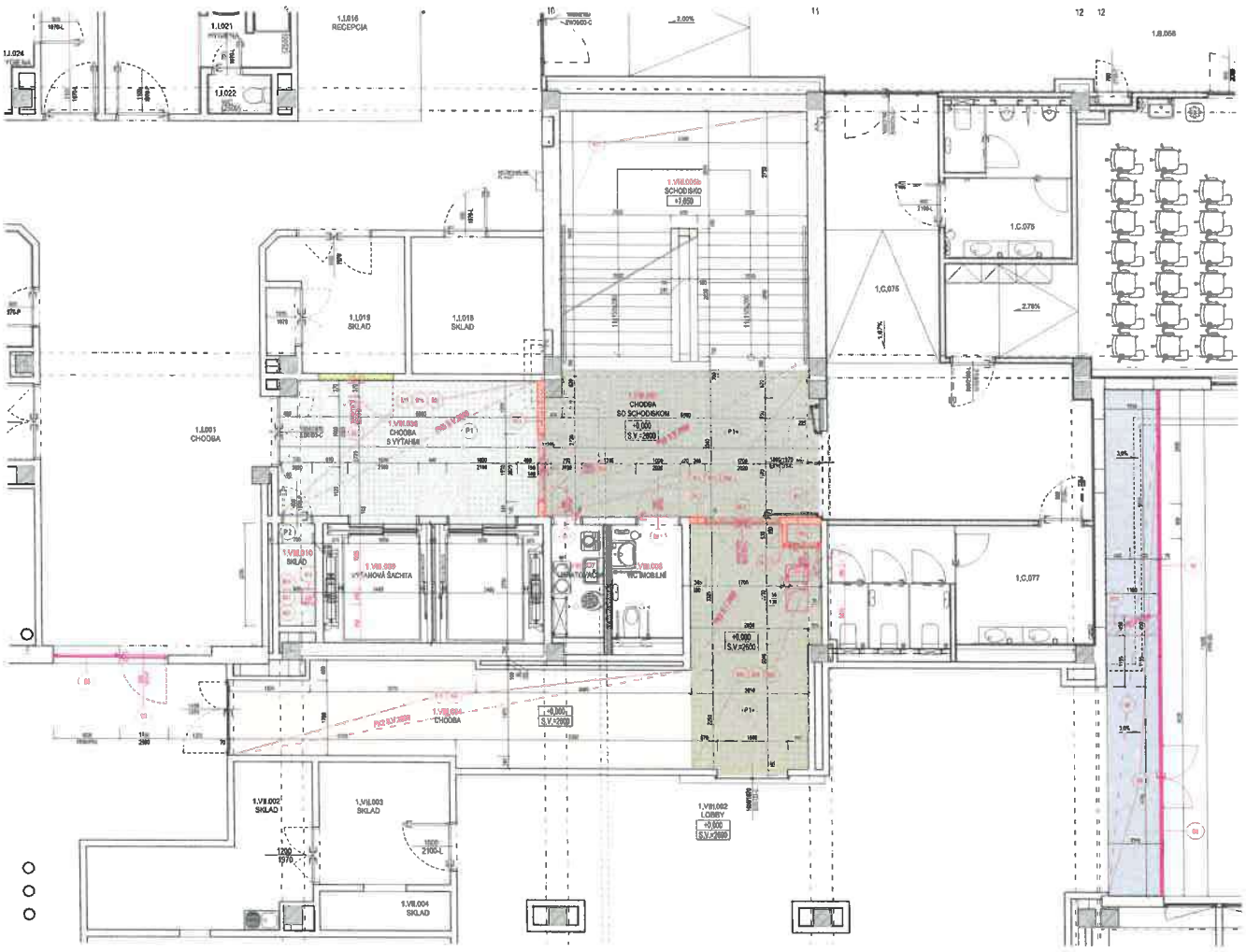

LEGENDA MIESTNOSTÍ 1.NP - JESTVUJÚCI STAV

MIESTNOSŤ NA VÝKRESE	Číslo a NÁZOV MIESTNOSTI	PLOCHA	PODLAHY	SOKEL, LIŠTY, OBKLADY	STENY	STROP
2.B. VNÚTORNÉ PRIESTORY - V PÔVODNOM ZMYSLE ČISTÁ ČASŤ*						
1.VII.004	1.VII.004 CHODBA	37,10	Pe3	Ae3	De1, Me1	Pl6a1
1.VII.005	1.VII.005 CHODBA SO SCHODISKOM	22,10	Pe3	Ae3	De1, Me1	Pl6a2
1.VII.006	1.VII.006 CHODBA S VÝTAHMI	21,14	Pe3	Ce1		De2, Me3
1.VII.008	1.VII.008 WC MOBILNÉ	4,08	Pe3	Ca2		Pl6a1
1.VII.007	1.VII.007 CHODBA	2,49	Pe3	Ca2		Pl6a1
1.VII.009	1.VII.009 VÝTAHOVÁ ŠACHTA	13,30			De1, Me1	
1.VII.010	1.VII.010 SKLAD	5,88	Pe1	Ae1	De1, Me1	De2, Me3
1.VII.001	1.VII.001 SKLAD S VÝTAHOM	18,08	Pe1	Ae1	De1, Me1	Pl6a2
CELKOVÁ ÚRAŽNÁ PLOCHA		110,88				

LEGENDA POVRCHOVÝCH ÚPRAV

Vstup:
Ae3 - vstupná rohož, s=15mm
Ae3 - vstupná rohož, s=15mm
Ae3 - vstupná rohož, s=15mm
Chodby:
De1 - betónová mazanina, s=50mm
De2 - betónová mazanina, s=50mm
De3 - betónová mazanina, s=50mm
Schodisko:
Me1 - betónové schodisko
Me3 - betónové schodisko
Sklady:
Pe1 - betónová mazanina
Pe2 - betónová mazanina
Pe3 - betónová mazanina
Wc:
Pl6a1 - keramická dlažba
Pl6a2 - keramická dlažba

LEGENDA BÚRACÍCH PRÁC 1.NP:

- (BL1) - VYBÚRANIE PÔVODNEJ HRUBOMURIVOVEJ KONŠTRUKCIE (PRÍČKY) hr. 160, 180, 190mm VRÁTANE PÁVLAČ
POVRCHOVEJ ÚPRAVY V PLNOM ROZSAHU PODĽA PROJEKTOVEJ DOKUMENTÁCIE CEZ (BRÚSNE) ZA DOBRY PO HOBNÚ
STROPNÚ KONŠTRUKCIU!!
CELKOVÝ OBJEM BÚRACÍCH PRÁC: 2,2m3
- ODSTRÁNENIE JESTVUJÚCEHO DVEROVÉHO KRÍDLA V PLNOM ROZSAHU PODĽA PROJEKTOVEJ DOKUMENTÁCIE
OCEŇOVÚ ZÁRUBEŇ PONECHAŤ, PRESKÚŠAŤ A OPRAVIŤ NÁTRU MÁTEROM BIELEJ FARBY V 3 VRSTVÁCH
DVERE JEDNOKRÍDLOVÉ 800x1970mm: 1ks
DVERE JEDNOKRÍDLOVÉ 900x1970mm: 1ks
- ODSTRÁNENIE JESTVUJÚCEHO DVEROVÉHO KRÍDLA VRÁTANE OCEŇOVEJ ZÁRUBNE V PLNOM ROZSAHU PODĽA
PROJEKTOVEJ DOKUMENTÁCIE
DVERE JEDNOKRÍDLOVÉ 800x1970mm: 1ks
DVERE JEDNOKRÍDLOVÉ 1400x1970mm: 2ks
DVERE JEDNOKRÍDLOVÉ 1600x1970mm: 2ks
- (BL3) - ODSTRÁNENIE JESTVUJÚCEHO DVEROVÉHO KRÍDLA VRÁTANE OCEŇOVEJ ZÁRUBNE V MIESTE OPRAVY SVETELNÉHO
OTVORU V PLNOM ROZSAHU PODĽA PROJEKTOVEJ DOKUMENTÁCIE KOMPLETNÝ OTVOR DEMURUJEME!
DVERE JEDNOKRÍDLOVÉ 1400x1970mm: 1ks
- (BL4) - ODSTRÁNENIE MYSTERY PÔVODNEJ KONŠTRUKCIE PODLAHY V PLNOM ROZSAHU SO ZMONIE BETÓNOVEJ ZÁKLADOVEJ
STROPNÚ ANGLICKÚ/BRU ZVORICA VRÁTANE NÁŠLAPNEJ VRSTVY Z HRUBOVRSTVEJ DLAŽBY A BETÓNOVÉHO PODKLADU,
ČISTENIA HRUBKA VYBURANEJ PODLAHY 120mm
CELKOVÝ OBJEM BÚRACÍCH PRÁC: 14.4m3 (1.8m3)
- (BL5) - ODSTRÁNENIE JESTVUJÚCICH KOMPLETNÝCH VÝPLŇOVÝCH KONŠTRUKCIÍ, OKIEN, DVERÍ A ZAMURENÝCH STIEN
OKNO 1800x1800mm, 1ks (2,7m2)
DVERE 1100x1800mm, 1ks (2,0m2)
ZAMURENÁ STENA (ZAMURENÁ DVERNÁ - STRIEDAJÚ 1 1100x1800mm, 1ks (20,9m2)
ZAMURENÁ STENA (ZAMURENÁ OKNÁ - STRIEDAJÚ 1 1800x1800mm, 1ks (17,2m2)
CELKOVÝ OBJEM BÚRACÍCH PRÁC: 43.8m3
- (BL6) - VYBÚRANIE REBP VYREZANIE OTVORU V STROPNEJ DOSKE PRE ZHOTOVENIE HAVARIJNÝCH ROZVODOV VZT
PORTÁL BOHUNA OTVOROV VO PD-STATIKAP
PRÍSTAV 200x200mm 1ks (0.04m3)
PRÍSTAV 600x300mm 1ks (0.06m3)
CELKOVÝ OBJEM BÚRACÍCH PRÁC: 0.12m3
- (BL7) - ODSTRÁNENIE PÔVODNEJ NÁŠLAPNEJ VRSTVY PODLAHY VRÁTANE ULOŽENEJ VRSTVY (LEPIDLA) V PLNOM ROZSAHU
CELKOVÝ OBJEM BÚRACÍCH PRÁC (PVC): 28.2m2
CELKOVÝ OBJEM BÚRACÍCH PRÁC (KAMENNÁ DLAŽBA): 36.6m2
- (BL8) - ODSTRÁNENIE PÔVODNEJ KONŠTRUKCIE PODKLADU VRÁTANE HORNEJ PODKONŠTRUKCIE V PLNOM ROZSAHU
PODĽA PROJEKTOVEJ DOKUMENTÁCIE
CELKOVÝ OBJEM BÚRACÍCH PRÁC – PODKLAD KAMENNÝ: 37.6m3
CELKOVÝ OBJEM BÚRACÍCH PRÁC – PODKLAD BETÓNOVÝ: 43.7m3
CELKOVÝ OBJEM BÚRACÍCH PRÁC – PODKLAD PLYŠ BDK: 1.8m2
- (BL9) - ODSTRÁNENIE NESÚDRŽNÝCH ČASTÍ PÔVODNEJ OMIETKY STROPU VO VYZNAČENÝCH ČASTIACH RIEŠENÝCH PRIESTOROV
PODĽA PROJEKTOVEJ DOKUMENTÁCIE, PREDPOKLADANÝ ROZSAH (KE CELKOVEJ PLOCHY, NÁSLEDNE REALIZOVAŤ VYSPRAVNÚ
OMIETKU V ROVNAKOM ROZSAHU!
CELKOVÝ OBJEM BÚRACÍCH PRÁC: 5.2m2 (20% Z PLOCHY 12.6m2)
- (BL10) - ODSTRÁNENIE NESÚDRŽNÝCH ČASTÍ PÔVODNEJ OMIETKY STIEN V RIEŠENÝCH PRIESTOROCH PODĽA PROJEKTOVEJ
DOKUMENTÁCIE PREDPOKLADANÝ ROZSAH 10% CELKOVEJ PLOCHY, NÁSLEDNE REALIZOVAŤ VYSPRAVNÚ
OMIETKU V ROVNAKOM ROZSAHU!
CELKOVÝ OBJEM BÚRACÍCH PRÁC: 49.7m2 (20% Z PLOCHY 182.2m2)

POPIS BÚRACÍCH PRÁC ! ! !

- VYBRANÉ INTERIÉROVÉ A EXTERIÉROVÉ VÝPLŇOVÉ KONŠTRUKCIE (OKNÁ, DVERE, ZAMURENÉ STENY) BUDÚ DEMONTOVANÉ, PRÍPADNÝCH ODSTRÁNENÍM KONŠTRUKCIÍ TÝCHTO SI INVESTOROM MOŽNOSŤ PRIPRAVENÍA POHĽADNEJ VYBRANÝCH KONŠTRUKCIÍ V BALÍKU ÚŽITKU A PRE POTREBY PRIPRAVENÍA!
- VYBRANÉ PREVODOVÝ A VYBURANÉ TELESÁ UK BUDÚ ODPOJENÉ A DEMONTOVANÉ, PRED DEMONTÁŽOU ZABRAŽIŤ ROZVOD UK PRED NAPOJENÍM PRÍSLUŠNEJ BÚRANEJ VETVY V MIESTE NAPOJENÍA NOVÉHO ROZVODU ALEBO ODKÁŽ UZAVÍRACIE ARMATÚRY!
- PRI BÚRACÍCH PRÁCACH BUDÚ ODSTRÁNENÉ VYBRANÉ PÔVODNÉ HRUBÉ KONŠTRUKCIE, PRÍČKY hr.160 A 180mm
V ROZSAHU PODĽA PROJEKTOVEJ DOKUMENTÁCIE !
- V MIESTACH REALIZÁCIE NOVÝCH OTVOROV PRED BÚRACÍMI PRÁCAMI OBJAŽIŤ V MIESTE BUDÚCEHO OTVORU NADOVERNÉ PREKLADY!
- PRESNÚ POZÍCIU A ROZMER STAVEBNÝCH OTVOROV PRE DVERE VÝŤAHOV REALIZOVAŤ V ZÁVISLOSTI POŽIADAVIEK TECHNOLÓGIE VÝŤAHOV, KTORÁ BOL ZE SÚČASTOU TEJTO DOKUMENTÁCIE A JE PREDMETOM SAMOSTATNÉHO OBSTARÁVANIA!
- VO VYZNAČENÝCH ČASTIACH BUDÚ ODSTRÁNENÉ MÁĽAPNÉ VRSTVY PODĽA VRÁTANE EXISTUJÚCEJ VRSTVY (LEPIDLA) V PLNOM ROZSAHU VRÁTANE PRESKÚŠANIA A PRÍPRAVY PODKLADU PRE REALIZÁCIU NOVEJ MÁĽAPNEJ VRSTVY V ZÁVISLOSTI PO!
- VO VYZNAČENÝCH ČASTIACH BUDÚ ODSTRÁNENÉ PÔVODNÉ KONŠTRUKCIE VRÁTANE HORNEJ PODKONŠTRUKCIE!
- V RIEŠENÝCH PRIESTOROCH BUDÚ ODSTRÁNENÉ KESKOVÉ ČIASTOČNE STIEN A STROPOV S NÁSLEDNÝM VYSPRAVENÍM!
- VO VYZNAČENÝCH MIESTACH BUDÚ VYBÚRANÉ OTVORY V ŽB STROPNÝCH DOSKÁCH V MIESTE MAVRONOVÝCH PRESTUPOV ROZVODOV VZT VČ. VÝKRESY PRÍSLUŠNÝCH PROFESÍ, BÚRANIE RESP. VYREZANIE OTVOROV REALIZOVAŤ V SÚLADE S PD STATIKAP
- VO VYZNAČENÝCH MIESTACH BUDÚ VYBÚRANÉ OTVORY VO VNÚTORNÝCH A OBVODOVÝCH STENÁCH V MIESTE MAVRONOVÝCH PRESTUPOV ROZVODOV VZT VČ. VÝKRESY PRÍSLUŠNÝCH PROFESÍ

POPIS BÚRACÍCH PRÁC ! ! !

- AK SA PRI OVERENÍ ZABUDOVANÝCH KONŠTRUKCIÍ PREJAVÍJÚ ODLIŠNOSTI, VYHRADZUJE SI PROJEKTANT PRÁVO NA ÚPRAVU NÁVRHU V ČASE AUTORSKÉHO DOZORU ! ! !
- OČNEČENÍU VŠETKÝCH VÝMEROV A STAVEBNÝCH PRVKOV PRED VÝROBOU ! PREVERIŤ NA STAVBE ! ! *
- PRI STAVEBNÝCH PRÁCACH DODRŽAŤ PRÍSLUŠNÉ TECHNOLOGICKÉ PREDPISY A USTANOVENIA BOZP ! ! !
- AK SA PRI STAVEBNÝCH PRÁCACH PREJAVÍJÚ ROZDIELY V SKUTOČNOSTI OPROTI PROJEKTU, JE BEZPODMIENEČNE NUTNÉ KONTAKTOVAŤ ARCHITEKTA

LEGENDA BURACÍCH PRÁC:

- BURACIE PRÁCE - OBVODOVÉ MÚROVÉ Z PÓROBETÓNOVÝCH TVÁROV. PAMELOV hr.200mm
- BURACIE PRÁCE - MONOLITICKÉ MÚROVÉ, PRIEČNY hr.100, 150, 180mm
- BÚRACIE PRÁCE - DEMONTÁŽ PRVKOV (PRÍČKOVÉ KONŠTRUKCIE, OKNÁ, DVERE A ZAMURENÉ STENY)
- BÚRACIE PRÁCE - ODSTRÁNENIE PÔVODNEJ MÁĽAPNEJ VRSTVY PODLAHY Z PVC STRETNÝCH VRÁTANE LEPIDLA
- BURACIE PRÁCE - ODSTRÁNENIE PÔVODNEJ KAMENNEJ VRSTVY PODLAHY Z KAMENNEJ DLAŽBY VRÁTANE LEPIDLA MALTY
- BURACIE PRÁCE - ODSTRÁNENIE PÔVODNEJ MÁĽAPNEJ VRSTVY PODLAHY Z KERAMICKEJ DLAŽBY VRÁTANE LEPIDLA MALTY
- BURACIE PRÁCE - ODSTRÁNENIE PÔVODNEJ KONŠTRUKCIE KAŽETOVÉHO PODKLADU VRÁTANE HORNEJ PODKONŠTRUKCIE
- BURACIE PRÁCE - ODSTRÁNENIE PÔVODNEJ KONŠTRUKCIE HLINÍKOVÉHO PODKLADU (REAL) VRÁTANE HORNEJ PODKONŠTRUKCIE
- BURACIE PRÁCE - ODSTRÁNENIE PÔVODNEJ KONŠTRUKCIE PLNÉHO BOK PODKLADU VRÁTANE HORNEJ PODKONŠTRUKCIE
- BURACIE PRÁCE - DEMONTÁŽ RADIÁTOROV A ZARIADZOVACÍCH PRVKOV VYKURovania

LEGENDA MATERIÁLOV:

- 1 - JESTVUJÚCE NOSNÉ KONŠTRUKCIE, ŽELEZOBETÓNOVÉ STUPY PRIEREZU 450x600mm,
- 2 - JESTVUJÚCE OBVODOVÉ MÚROVÉ Z PÓROBETÓNOVÝCH PAMELOV A PÓROBETÓNOVÝCH TVÁRNIC, hr.200mm
- 3 - JESTVUJÚCE MÚROVANÉ KONŠTRUKCIE, HRUBÉ A STUŽUJÚCE STĚNY, hr.200mm-450mm
- 4 - JESTVUJÚCE MÚROVANÉ KONŠTRUKCIE, NENOSNÉ ČISTIACE PRÍČKY, hr.100mm-150mm
- 5 - JESTVUJÚCE BÁROKOVÉ KAMENNÉ OBKLADOVÉ KONŠTRUKCIE, PRIEČKY S KRUCITMAMENNÝM DPL.LÁTERÍNA NA ZEMITOMOVÚ LOŽE, PRED A ROZKOVÚ STĚNA HR. 2.7 CM MIN. HRUBKA 6 CM, hr.50-150mm
- 6 - JESTVUJÚCE BETÓNOVÉ KONŠTRUKCIE

LEGENDA VÝPLNÍ OTVOROV:

- D1 - DREVENÉ VNÚTORNÉ DVERE, 1-KRÍDLOVÉ, 1-KRÍDLOVÉ S PEVNÝM BOČNÝM DIELOM, 2-KRÍDLOVÉ, 2-KRÍDLOVÉ S PEVNÝM BOČNÝM DIELOM, PLNÉ, ČIASTOČNE OSKLENÉ, OSKLENÉ, S PEVNÝMI ALEBO OTVÁRACÍMI BOČNÝMI DIELMI, S NADSVETLÍKOM, S PEVNÝM ALEBO OTVÁRACÍM NADSVETLÍKOM, S PEVNÝMI ALEBO OTVÁRACÍMI BOČNÝMI DIELMI A NADSVETLÍKOM, S PEVNÝMI ALEBO OTVÁRACÍMI BOČNÝMI DIELMI A PEVNÝM ALEBO OTVÁRACÍM

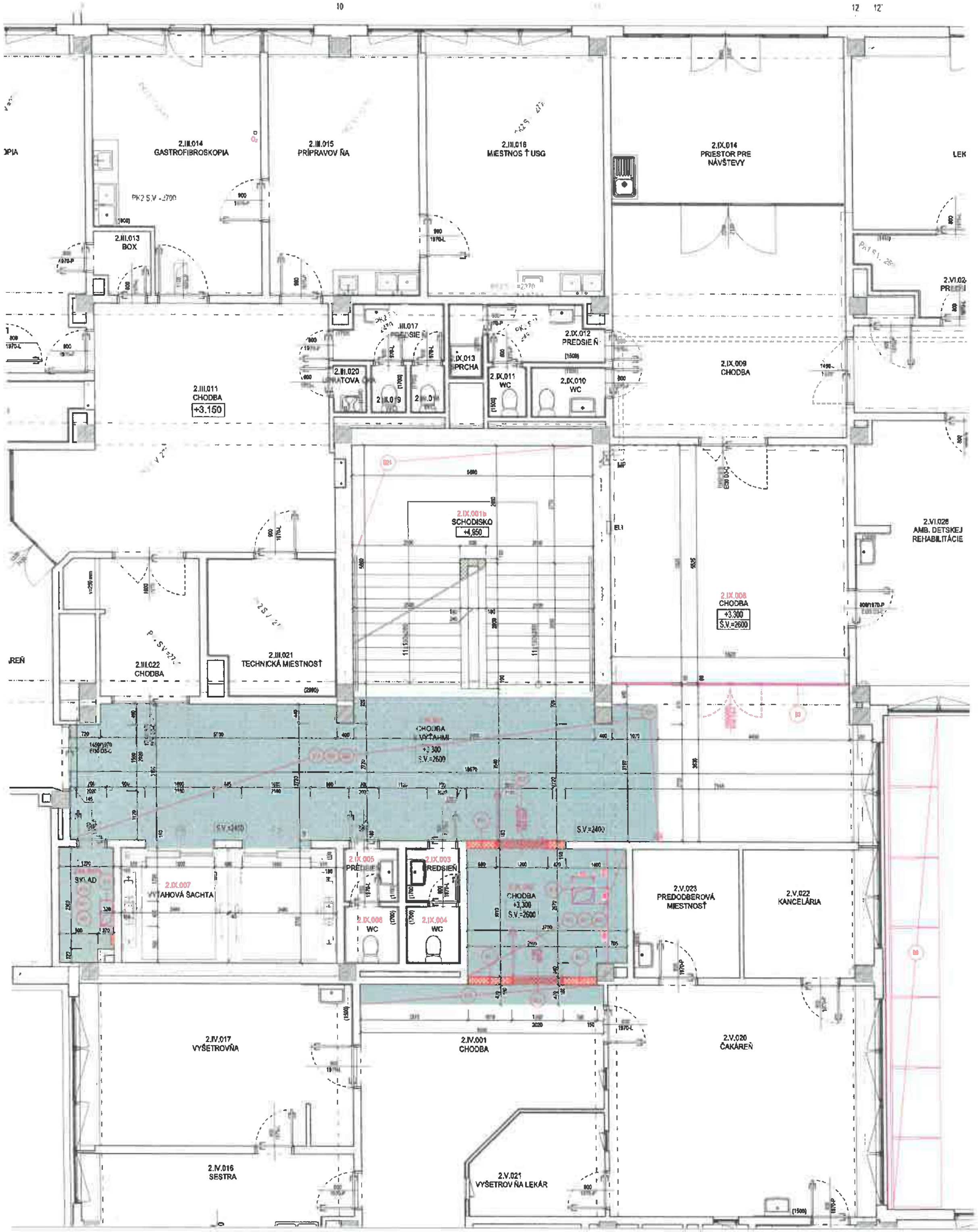

LEGENDA MIESTNOSTI 2.NP - JESTVUJÚCI STAV:

OZNAČENIE NA VÝKR.	ÚČEL MIESTNOSTI	PLOCHA	PODLAHY	SOKLÍK, LIŠTY, OBKLADY	STENY	STROP
IX. VEREJNÝ PRIESTOR - CHRÁNENÁ ÚNIKOVÁ CESTA "AE"						
2.IX.001	CHODBA S VÝŤAHMI	63,28	Pe1	Ae1	De1, Me1	PKe2
2.IX.001b	SCHODISKO	31,14	Pe3	Ce1		De1, Me2
2.IX.003	PREDSIEŇ - WC MUŽI	1,57	Pe2	Ce2		De2, Me2
2.IX.004	WC MUŽI	1,67	Pe2	Ce2		De2, Me2
2.IX.005	PREDSIEŇ - WC ŽENY	1,60	Pe2	Ce2		De2, Me2
2.IX.006	WC ŽENY	1,70	Pe2	Ce2		De2, Me2
2.IX.007	VÝŤAHOVÁ ŠACHTA	13,50			De1, Me1	
2.IX.007b	SKLAD	3,50	Pe1	Ae1	De1, Me1	De1, Me2
IX. VEREJNÝ PRIESTOR - DOTKNUTÉ PRIESTORY						
2.IX.002	CHODBA	10,27	Pe1	Ae1	De1, Me1	De2, Me2
2.IX.008	CHODBA	30,09	Pe1	Ae1	De1, Me1	De1, Me2
CELKOVÁ RIEŠENÁ PLOCHA		117,34				

LEGENDA POVRCHOVÝCH ÚPRAV

SOKLÍ:
Ae1 - [illegible]
Ae2 - [illegible]
Ae3 - [illegible]
OBKLADY:
Ce1 - [illegible]
Ce2 - [illegible]
[illegible]

LEGENDA BÚRACÍCH PRÁC 2.NP:

- (B1.1) VYBÚRANIE PÔVODNEJ NENOSNEJ MUROVANEJ KONŠTRUKCIE (PRIEČKY) hr.100, 150, 180mm VRÁTANE FINÁLNEJ POVRCHOVEJ ÚPRAVY V PLNOM ROZSAHU PODĽA PROJEKTOVEJ DOKUMENTÁCIE OD ÚROVNE ŽB DOSKY PO NOSNÚ STROPNÚ KONŠTRUKCIU! CELKOVÝ OBJEM BÚRACÍCH PRÁC: 2,1m3
- (B2.2) ODSTRÁNENIE JESTVUJÚCEHO DVERNÉHO KRÍDLA VRÁTANE OCEĽOVEJ ZÁRUBNE PLNOM ROZSAHU PODĽA PROJEKTOVEJ DOKUMENTÁCIE! DVERE JEDNOKRÍDLOVÉ 1100x1970mm, 2ks
- (B3) ODSTRÁNENIE JESTVUJÚCICH INTERIÉROVÝCH ZASKLENÝCH STIEN V PLNOM ROZSAHU PODĽA PROJEKTOVEJ DOKUMENTÁCIE! CELKOVÝ OBJEM BÚRACÍCH PRÁC: 14,7m3
- (B12) VYBÚRANIE RESP. VYREZANIE OTVORU V STROPNEJ DOSKE PRE ZHOTOVENIE NAVRHOVANÝCH ROZVODOV VZT. POSTUP BÚRANIA OTVOROV VIĎ. PD-STATIKA!! PRIERAZ 320x600mm: 1ks (0,06m3) PRIERAZ 500x300mm: 1ks (0,08m3) CELKOVÝ OBJEM BÚRACÍCH PRÁC: 0,14m3
- (B13) ODSTRÁNENIE PÔVODNEJ NÁŠĽAPNEJ VRSTVY PODLAHY VRÁTANE ULOŽNEJ VRSTVY (LEPIDLA) V PLNOM ROZSAHU CELKOVÝ OBJEM BÚRACÍCH PRÁC (PVC): 61,5m2 CELKOVÝ OBJEM BÚRACÍCH PRÁC (KAMENNÁ DLAŽBA): 0,0m2
- (B16) ODSTRÁNENIE PÔVODNEJ KONŠTRUKCIE PODHĽADU VRÁTANE NOSNEJ PODKONŠTRUKCIE V PLNOM ROZSAHU PODĽA PROJEKTOVEJ DOKUMENTÁCIE CELKOVÝ OBJEM BÚRACÍCH PRÁC - PODHĽAD KAZETOVÝ: 0,0m2 CELKOVÝ OBJEM BÚRACÍCH PRÁC - PODHĽAD FEAL: 47,3m2 CELKOVÝ OBJEM BÚRACÍCH PRÁC - PODHĽAD PLNÝ SDK: 0,0m2
- (B21) ODSTRÁNENIE NEÚDRŽNÝCH ČASTÍ PÔVODNEJ OMIETKY STROPU VO VYZNAČENÝCH ČASTIACH RIEŠENÝCH PRIESTOROV PODĽA PROJEKTOVEJ DOKUMENTÁCIE, PREDPOKLADANÝ ROZSAH 30% CELKOVEJ PLOCHY, NÁSLEDNE REALIZOVAŤ VYSPRÁVKY. OMIETOK V ROVNAKOM ROZSAHU! CELKOVÝ OBJEM BÚRACÍCH PRÁC: 5,7m2 (30% Z PLOCHY 18,9m2)
- (B22) ODSTRÁNENIE NEÚDRŽNÝCH ČASTÍ PÔVODNEJ OMIETKY STIEN V RIEŠENÝCH PRIESTOROCH PODĽA PROJEKTOVEJ DOKUMENTÁCIE, PREDPOKLADANÝ ROZSAH 30% CELKOVEJ PLOCHY, NÁSLEDNE REALIZOVAŤ VYSPRÁVKY. OMIETOK V ROVNAKOM ROZSAHU! CELKOVÝ OBJEM BÚRACÍCH PRÁC: 29,1m2 (30% Z PLOCHY 96,9m2)

POPIS BÚRACÍCH PRÁC ! ! !

- VYBRANÉ INTERIÉROVÉ A EXTERIÉROVÉ VÝPLŇOVÉ KONŠTRUKCIE (OKNÁ, DVERE, ZASKLENÉ STENY) BUDÚ DEMONTOVANÉ PRED ICH ODSTRÁNENÍM KONZULTOVAŤ S INVESTOROM MOŽNOSŤ PRÍPADNÉHO PONECHANIA VYBRANÝCH KONŠTRUKCIÍ V SKLADE UŽÍVATEĽA PRE POTREBY PREVÁDZKY!
- VYBRANÉ RPOZVODY A VYKUROVANIE TELESÁ UK BUDÚ ODPOJENÉ A DEMONTOVANÉ. PRED DEMONTÁŽOU ZARAZIŤ ROZVOD UK PRED NAPOJENÍM PRÍSLUŠNEJ BURANEJ VETVY V MIESTE NAPOJENIA NOVÉHO ROZVODU UK OSADIŤ UZATVÁRACIE ARMATÚRY!
- PRI BÚRACÍCH PRÁCACH BUDÚ ODSTRÁNENÉ VYZNAČENÉ PÔVODNÉ NENOSNÉ KONŠTRUKCIE. PRIEČKY hr.150 A 180mm V ROZSAHU PODĽA PROJEKTOVEJ DOKUMENTÁCIE !
- V MIESTACH REALIZÁCIE NOVÝCH OTVOROV PRED BÚRACÍMI PRÁCAMI OSADIŤ V MIESTE BUDÚCEHO OTVORU NADDVERNÉ PREKLADY
- PRESNÚ POZÍCIU A ROZMER STAVEBNÝCH OTVOROV PRE DVERE VÝŤAHOV REALIZOVAŤ V ZMYSLE POŽIADAVIEK TECHNOLÓGIE VÝŤAHOV, KTORÁ NIE JE SÚČASŤOU TEJTO DOKUMENTÁCIE A JE PREDMETOM SAMOSTATNÉHO OBSTARÁVANIA!
- VO VYZNAČENÝCH ČASTIACH BUDÚ ODSTRÁNENÉ NÁŠĽAPNÉ VRSTVY PODLÁH VRÁTANE EKLADACEJ VRSTVY (LEPIDLA) V PLNOM ROZSAHU VRÁTANE PREBRÚSENIA A PRÍPRAVY PODKLADU PRE REALIZÁCIU NOVEJ NÁŠĽAPNEJ VRSTVY V ZMYSLE PD!
- VO VYZNAČENÝCH ČASTIACH BUDÚ ODSTRÁNENÉ PODHĽADOVÉ KONŠTRUKCIE VRÁTANE NOSNEJ PODKONŠTRUKCIE!
- V RIEŠENÝCH PRIESTOROCH BUDÚ ODSTRÁNENÉ NESÚDRŽNÉ ČASTI OMIETOK STIEN A STROPOV S NÁSLEDNÝM VYSPRAVENÍM!
- VO VYZNAČENÝCH MIESTACH BUDÚ VYBÚRANÉ OTVORY V ŽB STROPNÝCH DOSKÁCH V MIESTE NAVRHOVANÝCH PRESTUPOV ROZVODOV VZT VIĎ. VÝKRESY PRÍSLUŠNÝCH PROFESIÍ, BÚRANIE RESP. VYREZANIE OTVOROV REALIZOVAŤ V SÚLADE S PD STATIKA!!
- VO VYZNAČENÝCH MIESTACH BUDÚ VYBÚRANÉ OTVORY VO VNÚTORNÝCH A OBVODOVÝCH STENÁCH V MIESTE NAVRHOVANÝCH PRESTUPOV ROZVODOV VZT VIĎ. VÝKRESY PRÍSLUŠNÝCH PROFESIÍ
- AK SA PRI ODKRYTÍ ZABUDOVANÝCH KONŠTRUKCIÍ PREUKÁŽU ODLIŠNOSTI, VYHRADZUJE SI PROJEKTANT PRÁVO NA ÚPRAVU NÁVRHU V RÁMCI AUTORSKÉHO DOZORU ! ! !
- GEOMETRIU VŠETKÝCH VÝROBKOV A STAVEBNÝCH PRVKOV PRED VÝROBOU PREVERIŤ NA STAVBE ! ! !
- PRI STAVEBNÝCH PRÁCACH DODRŽAŤ PRÍSLUŠNÉ TECHNOLOGICKÉ PREDPISY A USTANOVENIA BOZP ! ! !
- AK SA PRI STAVEBNÝCH PRÁCACH PREUKÁŽU ROZDIELY SKUTKOVÉHO STAVU OPROTI PROJEKTU, JE BEZPODMIENEČNE NUTNÉ KONTAKTOVAŤ ARCHITEKTA

LEGENDA BÚRACÍCH PRÁC

- BÚRACIE PRÁCE - OBVODOVÉ MURIVO Z PÓROBETÓNOVÝCH TVÁRNIC, PANELOV hr.250mm
- BÚRACIE PRÁCE - NENOSNÉ MURIVO, PRIEČKY hr.100, 150, 180mm
- BÚRACIE PRÁCE - DEMONTÁŽ PRVKOV (VÝPLŇOVÉ KONŠTRUKCIE, OKNÁ, DVERE A ZASKLENÉ STENY)
- BÚRACIE PRÁCE - ODSTRÁNENIE PÔVODNEJ NÁŠĽAPNEJ VRSTVY PODLAHY Z PVC KRYTINY VRÁTANE LEPIDLA
- BÚRACIE PRÁCE - ODSTRÁNENIE PÔVODNEJ NÁŠĽAPNEJ VRSTVY PODLAHY Z KAMENNEJ DLAŽBY VRÁTANE LEPICEJ MALTY
- BÚRACIE PRÁCE - ODSTRÁNENIE PÔVODNEJ NÁŠĽAPNEJ VRSTVY PODLAHY Z KERAMICKEJ DLAŽBY VRÁTANE LEPICEJ MALTY
- BÚRACIE PRÁCE - ODSTRÁNENIE PÔVODNEJ KONŠTRUKCIE KAZETOVÉHO PODHĽADU VRÁTANE NOSNEJ PODKONŠTRUKCIE
- BÚRACIE PRÁCE - ODSTRÁNENIE PÔVODNEJ KONŠTRUKCIE HLINÍKOVÉHO PODHĽADU (FEAL) VRÁTANE NOSNEJ PODKONŠTRUKCIE
- BÚRACIE PRÁCE - ODSTRÁNENIE PÔVODNEJ KONŠTRUKCIE PLNÉHO SDK PODHĽADU VRÁTANE NOSNEJ PODKONŠTRUKCIE
- BÚRACIE PRÁCE - DEMONTÁŽ ROZVODOV A ZARIAĎOVACÍCH TELIES VYKUROVANIA

LEGENDA MATERIÁLOV:

- JESTVUJÚCE NOSNÉ KONŠTRUKCIE, ŽELEZOBETÓNOVÉ STĹPY PRIEREZU 400x400mm
- JESTVUJÚCE OBVODOVÉ MURIVO Z PÓROBETÓNOVÝCH PANELOV A PÓROBETÓNOVÝCH TVÁRNIC, hr.250mm
- JESTVUJÚCE MUROVANÉ KONŠTRUKCIE, NOSNÉ A STUŽUJÚCE STENY, , hr.200mm-400mm
- JESTVUJÚCE MUROVANÉ KONŠTRUKCIE, NENOSNÉ DELIACE PRIEČKY, hr80mm-180mm
- JESTVUJÚCE SÁDROKARTÓNOVÉ DELIACE KONŠTRUKCIE, PRIEČKY S OBOJSTRANNÝM OPLÁŠTENÍM
- JESTVUJÚCE BETÓNOVÉ KONŠTRUKCIE

POZNÁMKY A UPOZORNENIA

MATERIÁLY JE MOŽNÉ NAHRADIŤ OBDOBNÝMI MATERIÁLMI S ROVNAKÝMI STAVEBNOTECHNICKÝMI A FYZIKÁLNYMI VLASTNOSŤAMI RÝCH CERTIFIKOVANÝCH VÝROBCOV !!
VZHĽADOM NA TO, ŽE SA JEDNÁ O REKONŠTRUKČNÉ PRÁCE, KTORÝM PREDCHÁDZALO ZAMERANIE OBJEKTU BEZ ODHALENIA SKRYTÝCH A ZABUDOVANÝCH STAVEBNÝCH KONŠTRUKCIÍ, AKO AJ VZHĽADOM K TOMU, ŽE K PREDMETNEJ STAVBE NEBOLA ZÍSKANÁ ŽIADNA DOKUMENTÁCIA SKUTKOVÉHO STAVU, JE GEOMETRIA A ROZMERY TAKÝCHTO KONŠTRUKCIÍ V GRAFICKEJ ČASTI VYKRESLENÁ LEN PRIBLIŽNE PODĽA PREDPOKLADOV!!
SKUTOČNÉ ROZMERY TÝCHTO SKRYTÝCH A ZABUDOVANÝCH KONŠTRUKCIÍ AKO AJ ICH MATERIÁLOVÉ ZLOŽENIE JE MOŽNÉ PRESNE ZISTIŤ A ŠPECIFIKOVAŤ AŽ PRI SAMOTNEJ REALIZÁCII PRI ODHALENÍ TÝCHTO KONŠTRUKCIÍ!!
AK SA PRI STAVEBNÝCH PRÁCACH ZISTIA NEZROVNALOSTI VYKRESLENEJ ČASTI A SKUTKOVÉHO STAVU, JE NUTNÉ O TOMTO SKUTOČNOSTIACH BEZODKLADNE INFORMOVAŤ PROJEKTANTA!!
VŠETKY PRESTUPY AKÝCHKOĽVEK ROZVODOV POŽIARNYMI STENAMI MUSIA BYŤ UTESNENÉ PROTIPOŽIARNYMI UPCHÁVKAMI, VIĎ PD JEDNOTLIVÝCH PROFESIÍ
OTVORY (PRIERAZY) V STROPOCH V RÁMCI ŠACHIET ALEBO INÝCH PRIESTOROV, KTORÉ NETVORIA SAMOSTATNÝ POŽIARNY ÚSEK PO REALIZÁCII ROZVODOV DODATOČNE A POŽIARNE UTESNIŤ!!
PRI APLIKÁCII VŠETKÝCH MATERIÁLOV, KONŠTRUKCIÍ A PRVKOV DODRŽAŤ TECHNOLOGICKÉ A MONTÁŽNE POKYNY V ZÁVISLOSTI OD APLIKOVANÝCH HMÔT A TECHNOLÓGIÍ PODĽA POKYNOV VÝROBCU, PREDPISOV V TECHNICKÝCH LISTOCH A PLATNÝCH STN!!
TENTO VÝKRES JE NEHMOTNÝM MAJETKOM FIRMY d.g.A. DESIGN GRAPHIC ARCHITECTURE s.r.o. OBSAH TOHTO VÝKRESU JE PREDMETOM OBCHODNÉHO TAJOMSTVA FIRMY. POŽIČAŤ, ZVEREJNIŤ, ROZMNOŽIŤ, POUŽIŤ NA ÚČELY INEJ STAVBY, UKÁZAŤ Z NEHO ODPIS, VÝPIS ALEBO KÓPIE BEZ PÍSOMNÉHO SÚHLASU FIRMY JE PORUŠENIE PLATNÝCH PRÁV!!

± 0,000 = 496,50 m n.m. BPV

Investor	Nemocnica s poliklinikou, Spišská Nová Ves
	DutchHealthArchitects
	d.g.A. design graphic architecture s.r.o.
	d.g.A. design graphic architecture s.r.o.
	Ing.arch. Radovan Ganes
	Ing.arch. Radovan Ganes
	Ing.arch. Radovan Ganes
Stavba	DOSTAVBA A REKONŠTRUKCIA LOŽKOVEJ ČASTI NEMOCNICE S POLIKLINIKOU V SPIŠSKEJ NOVEJ VSI [redacted]
Miesto	Spišská Nová Ves
	PS 03.1 DOPLNENIE VETRANIA CHÚC-AE VRÁTANE VÝŤAHOV
Výkres	PODORYS 2.NP | JESTVUJÚCI STAV + BÚRACIE PRÁCE
Mierka	1:50
Formát	840x594
Číslo výkresu	A-04
	3 1 0 Z S 0 0 3 0 0 0 7 2 5
	ASR

DESIGN GRAPHIC ARCHITECTURE

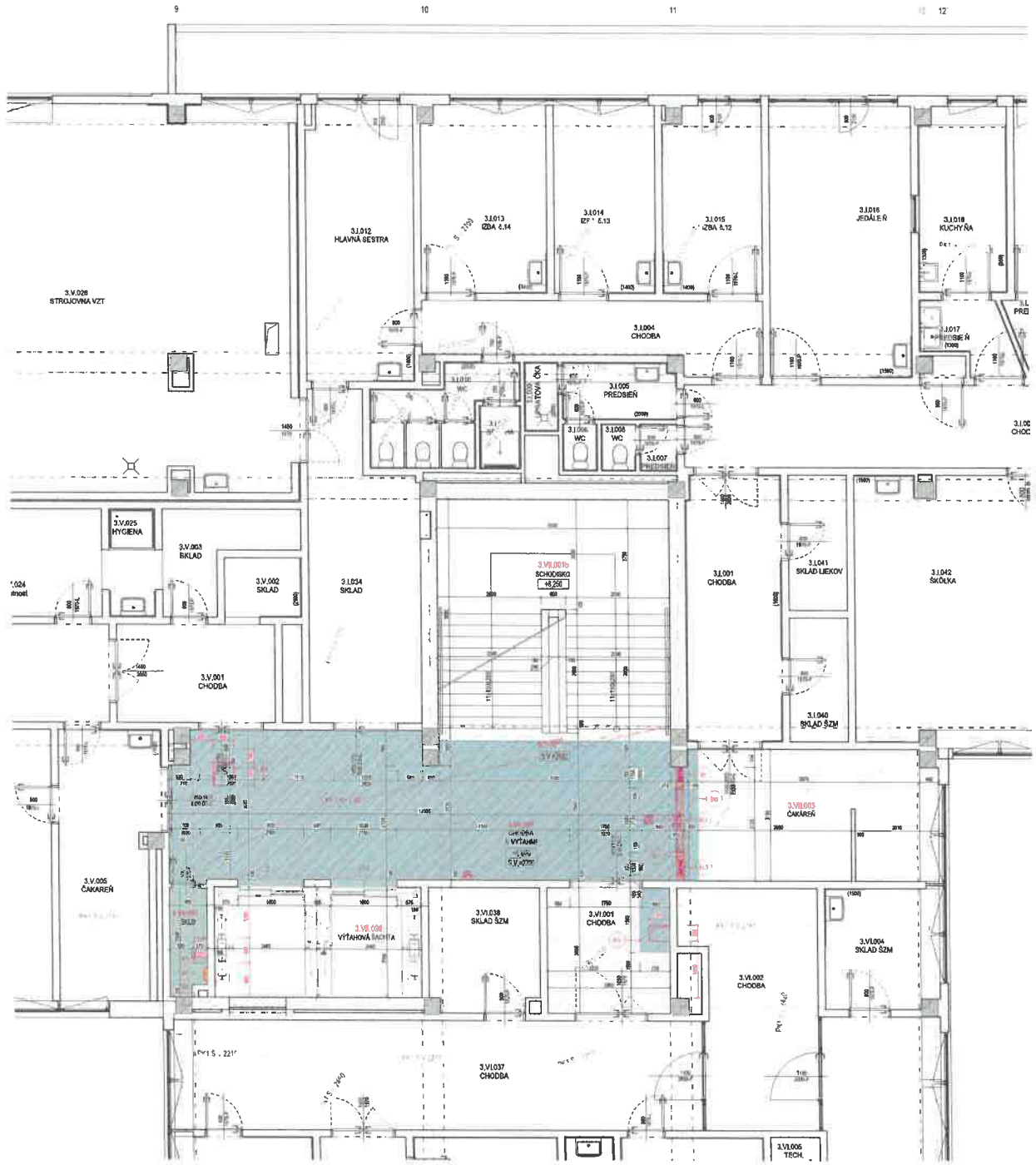

LEGENDA MIESTNOSTÍ 3.NP - JESTVUJÚCI STAV:

ČÍSLO MIESTNOSTI NA VÝKR.	ÚČEL MIESTNOSTI	PLOCHA	PODLAHY	SOKEL, LIŠTY, OBKLADY	STENY	STROP
VII. VEREJNÝ PRIESTOR - CHRÁNENÁ ÚNIKOVÁ CESTA * 60'						
3.VII.001	CHODBA S VÝŤAHMI	43,33	Pa1	As1	De1, Me1	PKa9
3.VII.001b	SCHODISKO	3,14	Pa3	Ce1	De3, Me2	
3.VII.002	SKLAD	1,80	Pa1	As1	De1, Me1	De3, Me2
3.VII.038	VÝŤAHOVÁ ŠACHTA	1,10			De1, Me1	
III. VEREJNÝ	PRIESTOR - DOČAKÁVACÍ PRIESTORY					
3.VII.003	ČAKÁREŇ	19,00	Pa1	As1	De1, Me1	PKa8
3.VI.001	CHODBA	9,00	Pa1	As1	De1, Me1	PKa3
	REŠERŠNÁ PLOCHA	86,77				

LEGENDA POVRCHOVÝCH ÚPRAV

Sokle:
As1 - ENP sokel PVC SOKEL, v =200mm
As2 - ENP sokel KERAMICKÝ SOKEL, v =100mm
As3 - ENP sokel MAMOVÝ SOKEL, v =200mm
Obklady:
Ce1 - ČASTIAHLE KERAMICKÉ OBKLADY, VRÁTANE OBKLADU ZRÁDZOVÉ NIŠE PO STROP
Ce2 - ČIASTOČNÉ HLADKÉ OBKLADY, VRÁTANE OBKLADU VNÚ. PODOMÝTKY
Omietky:
De1 - ENP MALIA A VÁPENNÁ HLADKÁ OMIETKA STIEN
De2 - ČIASTOČNÁ KERAMICKÁ OBKLADAČKA STIEN
Maľby:
Me1 - ENP MALIA VÁPENNÁ STIERKA, FARBA BIELA
Me2 - ČIASTOČNÁ MALIA VÁPENNÁ STIERKA, FARBA BIELA
Podlahy:
Pa1 - KERAMICKÁ PVC PODLAHOVÁ KRYTINA
Pa2 - KERAMICKÁ KLADAČKA DLAŽBA
Pa3 - ČIASTOČNÁ KERAMICKÁ DLAŽBA
Pa4 - ČIASTOČNÁ BETÓNOVÁ MOZAIKA
Podmazivá:
PKa1 ŽELEZOBETÓNOVÁ PODMAZ, HORNÝ KRAJ KRYTÝ ASFALTOM, ŠÍRKY 600/800mm, ŠACHTA VÝŠKA NAD PODHLADOM VNÚ. PODOMÝTKY
PKa2 ŽELEZOBETÓNOVÁ PODMAZ, HORNÝ KRAJ KRYTÝ ASFALTOM, ŠÍRKY 600/800mm, ŠACHTA VÝŠKA NAD PODHLADOM VNÚ. PODOMÝTKY
PKa3 ŽELEZOBETÓNOVÁ PODMAZ, HORNÝ KRAJ KRYTÝ ASFALTOM, ŠÍRKY 600/800mm, ŠACHTA VÝŠKA NAD PODHLADOM VNÚ. PODOMÝTKY

LEGENDA BÚRACÍCH PRÁC 3.NP:

- VYBÚRANIE PÔVODNEJ NEKOMPLETNE MUROVANEJ KONŠTRUKCIE (PRIEČKY) hr.100, 150, 300mm VRÁTANE FASÁDNEJ POVRCHOVEJ ÚPRAVY V PLNOM ROZSAHU PODĽA PROJEKTOVEJ DOKUMENTÁCIE ČI OD ÚROVNE ŽB DOBRY PO HORNÚ STROPNÚ KONŠTRUKCIU
CELKOVÝ OBJEM BÚRACÍCH PRÁC: 6,9m3
- ODSTRÁNENIE JESTVUJÚCEHO DVERNÉHO KRÍDLA VRÁTANE OCIEKOVEJ ZÁRUBNE PLNOM ROZSAHU PODĽA PROJEKTOVEJ DOKUMENTÁCIE!
DVERE JEDNOKRÍDLOVÉ 1450/1970mm 1ks
- ODSTRÁNENIE JESTVUJÚCICH INTERIÉROVÝCH ZABUDOVANÝCH STIEN V PLNOM ROZSAHU PODĽA PROJEKTOVEJ DOKUMENTÁCIE
ZABUDOVANÁ STENA 388x1300mm 2ks (1,0m2)
CELKOVÝ OBJEM BÚRACÍCH PRÁC: 1,0m2
- VYBÚRANIE RESP. VYREZANIE OTVORU V STROPNEJ DOSKE PRE ZHOTOVENIE NAVRHOVANÝCH ROZVODOV VZT, POSTUP BÚRANIA OTVOROV VČ. PO-STATIKA!!
PRIESTAVE 500x800mm 10ks (0,11m3)
CELKOVÝ OBJEM BÚRACÍCH PRÁC: 0,11m3
- ODSTRÁNENIE PÔVODNEJ NÁŠKOVEJ/VRSTVY PODLAHY VRÁTANE ĽUBNEJ VRSTVY (LEPIDLA) V PLNOM ROZSAHU
CELKOVÝ OBJEM BÚRACÍCH PRÁC (PVC): 49,8m2
CELKOVÝ OBJEM BÚRACÍCH PRÁC (KAMENNÁ DLAŽBA): 0,0m2
- ODSTRÁNENIE PÔVODNEJ KONŠTRUKCIE PODHĽADU VRÁTANE NOSNEJ PODKONŠTRUKCIE V PLNOM ROZSAHU PODĽA PROJEKTOVEJ DOKUMENTÁCIE
CELKOVÝ OBJEM BÚRACÍCH PRÁC - PODHĽAD KAZETOVÝ: 0,0m2
CELKOVÝ OBJEM BÚRACÍCH PRÁC - PODHĽAD REAL: 0,0m2
CELKOVÝ OBJEM BÚRACÍCH PRÁC - PODHĽAD PLAV.SDK: 52,2m2
- ODSTRÁNENIE NESÚDRŽNÝCH ČASTÍ PÔVODNEJ OMIETKY STROPU VO VYDEĽAVACÝCH ČASTIACH RIEŠENÝCH PRIESTOROV PODĽA PROJEKTOVEJ DOKUMENTÁCIE, PREDPOKLADANÝ ROZSAH 30% CELKOVEJ PLOCHY, NÁSLEDNE REALIZOVAŤ VYSPRÁVKY.
OMIETOK V ROVNAKOM ROZSAHU
CELKOVÝ OBJEM BÚRACÍCH PRÁC: 23,3m2 (30% Z PLOCHY 156,8m2)
- ODSTRÁNENIE NESÚDRŽNÝCH ČASTÍ PÔVODNEJ OMIETKY STIEN V RIEŠENÝCH PRIESTOROCH PODĽA PROJEKTOVEJ DOKUMENTÁCIE, PREDPOKLADANÝ ROZSAH 30% CELKOVEJ PLOCHY, NÁSLEDNE REALIZOVAŤ VYSPRÁVKY.
OMIETOK V ROVNAKOM ROZSAHU
CELKOVÝ OBJEM BÚRACÍCH PRÁC: 33,3m2 (30% Z PLOCHY 156,8m2)

POPIS BÚRACÍCH PRÁC ! ! !

- VYBRANÉ INTERIÉROVÉ A EXTERIÉROVÉ VÝPLŇOVÉ KONŠTRUKCIE (OKNÁ, DVERE, ZABUDLANÉ STENY) BUDÚ DEMONTOVANÉ, PRED ICH ODSTRÁNENÍM KONZULTOVAŤ S INVESTOROM MOŽNOSŤ PRÍPADNÉHO POMENOVANIA VYBRANÝCH KONŠTRUKCIÍ V SÚLADE S UŽÍVATEĽA PRE PÔTREBY PREVÁDZKY!
- VYBRANÉ PRÍPOJKY A VYCORNOVANIE TELESA UK BUDÚ ODPOJENÉ A DEMONTOVANÉ PRED ODSTRAŇOVACÍ ZÁSAHOM DO KONŠTRUKCIE A ROZVODOV UK PRED NAPOJENÍM PRÍSLUŠNEJ ROZVODNEJ VETVY V MIESTE NAPOJENIA NOVÉHO ROZVODU UK OBSADIŤ UZÁVERACIE ARMATÚRY!
- PRI BÚRACÍCH PRÁCACH BUDÚ ODSTRÁNENÉ VYZNAČENÉ PÔVODNÉ NENOSNÉ KONŠTRUKCIE, PRIEČKY hr.100 A 150mm V ROZSAHU PODĽA PROJEKTOVEJ DOKUMENTÁCIE !
- V MIESTACH REALIZÁCIE NOVÝCH OTVOROV PRED BÚRACÍM PRÁCAMI OBADIŤ V MIESTE BUDÚCEHO OTVORU NADOVERNÉ PREKLADY PRÍSLUŠNÍ POŽIARA ROZNEJ STAVEBNÝCH OTVOROV PRE DVERE VÝŤAHOV REALIZOVAŤ V ZMYSLE PROTIPOŽIARNEJ TECHNOLÓGIE VÝŤAHOV, KTORÁ MÁ JE SÚČASŤOU TEJTO DOKUMENTÁCIE A JE PREDMETOM SAMOSTATNÉHO OBSTARÁVANIA!!!
- VO VYZNAČENÝCH ČASTIACH BUDÚ ODSTRÁNENÉ NÁŠLAPNÉ VRSTVY PODĽAHY VRÁTANE ROZLADZE, VRSTVY (LEPIDLA) V PLNOM ROZSAHU VRÁTANE PREBRÚSENIA A PRÍPRAVY PODKLADU PRE REALIZÁCIU NOVEJ NÁŠLAPNEJ VRSTVY V ZMYSLE PDI
- VO VYZNAČENÝCH ČASTIACH BUDÚ ODSTRÁNENÉ POHĽADOVÉ KONŠTRUKCIE VRÁTANE NOSNEJ PODKONŠTRUKCIE!
- V RIEŠENÝCH PRIESTOROCH BUDÚ ODSTRÁNENÉ NENOSNÉ ČASTI OMIETOK STIEN A STROPOV S NÁSLEDNÝM VYSPRAVENÍM
- VO VYZNAČENÝCH MIESTACH BUDÚ VYBÚRANÉ OTVORY V ŽB STROPNÝCH DOSKÁCH V MIESTE NAVRHOVANÝCH PRESTUPOV ROZVODOV VZT VČ. VYREZBY PRÍSLUŠNÝCH PROFILOV, BÚRANIE RESP. VYREZANIE OTVOROV REALIZOVAŤ V SÚLADE S PD STATIKA!
- VO VYZNAČENÝCH MIESTACH BUDÚ VYBÚRANÉ OTVORY VO VNÚTORNÝCH A OBVODOVÝCH STENÁCH V MIESTE NAVRHOVANÝCH PRESTUPOV ROZVODOV VZT VČ. VYREZBY PRÍSLUŠNÝCH PROFILOV
- AK SA PRI ODHALYTÍ ZABUDOVANÝCH KONŠTRUKCIÍ PREUKÁŽU OCHRANNÉ VLASTNOSTI, VYHRADZUJE SI PROJEKTANT PRÁVO NA ÚPRAVU NÁVRHU V RÁMCI AUTORSKÉHO DOZORU ! ! !
- GEOMETRIU VŠETKÝCH VÝROBKOV A STAVEBNÝCH PRVKOV PRED VÝROBOU PREVERIŤ NA STAVBE ! ! !
- PRI STAVEBNÝCH PRÁCACH DODRŽIAVAŤ PRÍSLUŠNÉ TECHNOLOGICKÉ PREDPISY A USTANOVENIA BOZP ! ! !
- AK SA PRI STAVEBNÝCH PRÁCACH PREUKÁŽU ROZDIELY SKUTOČNOSTI STAVU OPROTI PROJEKTU, JE BEZPODMIENEČNE NUTNÉ KONTAKTOVAŤ ARCHITEKTA

LEGENDA BÚRACÍCH PRÁC:

- BÚRACIE PRÁCE - OBVODOVÉ MUROVÉ Z PÓROBETÓNOVÝCH TVÁRNIC, PANELOV hr.250mm
- BÚRACIE PRÁCE - NENOSNÉ MUROVÉ PRIEČKY hr.100, 150 150mm
- BÚRACIE PRÁCE - DEMONTÁŽ PRVKOV VÝPLŇOVÉ KONŠTRUKCIE, OKNÁ, DVERE A ZABUDLANÉ STENY)
- BÚRACIE PRÁCE - ODSTRÁNENIE PÔVODNEJ NÁŠLAPNEJ VRSTVY PODLAHY Z PVC KRYTINY VRÁTANE LEPIDLA
- BÚRACIE PRÁCE - ODSTRÁNENIE PÔVODNEJ NÁŠLAPNEJ VRSTVY PODLAHY Z KAMENNEJ DLAŽBY VRÁTANE LEPIDLA/MALTY
- BÚRACIE PRÁCE - ODSTRÁNENIE PÔVODNEJ NÁŠLAPNEJ VRSTVY PODLAHY Z KERAM.DLAŽBY VRÁTANE LEPIDLA/MALTY
- BÚRACIE PRÁCE - ODSTRÁNENIE PÔVODNEJ KONŠTRUKCIE KAZETOVÉHO PODHĽADU VRÁTANE NOSNEJ PODKONŠTRUKCIE
- BÚRACIE PRÁCE - ODSTRÁNENIE PÔVODNEJ KONŠTRUKCIE SÁ. SÁDROVÉHO PODHĽADU (REAL) VRÁTANE NOSNEJ PODKONŠTRUKCIE
- BÚRACIE PRÁCE - ODSTRÁNENIE PÔVODNEJ KONŠTRUKCIE PLOŠNÉHO SDK PODHĽADU VRÁTANE NOSNEJ PODKONŠTRUKCIE
- BÚRACIE PRÁCE - DEMONTÁŽ ROZVODOV A ZARIAĎOVACÍCH TELIES VYSLUHOVANÝCH

LEGENDA MATERIÁLOV:

- JESTVUJÚCE NOSNÉ KONŠTRUKCIE, ŽELEZOBETÓNOVÉ STĹPY PRIEREZU 400x400mm
- JESTVUJÚCE OBVODOVÉ MUROVÉ Z PÓROBETÓNOVÝCH PANELOV A PÓROBETÓNOVÝCH TVÁRNIC, hr.250mm
- JESTVUJÚCE MUROVANÉ KONŠTRUKCIE, NOSNÉ A STUŽUJÚCE STENY, hr.300mm 400mm
- JESTVUJÚCE MUROVANÉ KONŠTRUKCIE, NENOSNÉ DELIACE PRIEČKY, hr.80mm 100mm
- JESTVUJÚCE SÁDROKARTÓNOVÉ DELIACE KONŠTRUKCIE, PRIEČKY S OBOSTRANNÝM OPLÁŠTENÍM

POZNÁMKY A UPOZORNENIA:

- JESTVUJÚCE BETÓNOVÉ KONŠTRUKCIE

Dr.SKON GRAPHIC ARCHITECTURE

PS 03.1 DOPLNENIE VETRANIA CHÚC-AE VRÁTANE VÝŤAHOV

PODORYS 3.NP | JESTVUJÚCI STAV + BÚRACIE PRÁCE

1:50 | 900x594 | A-05

3 1 0 Z S 0 0 3 0 0 0 7 2 5 | ASR

1:50

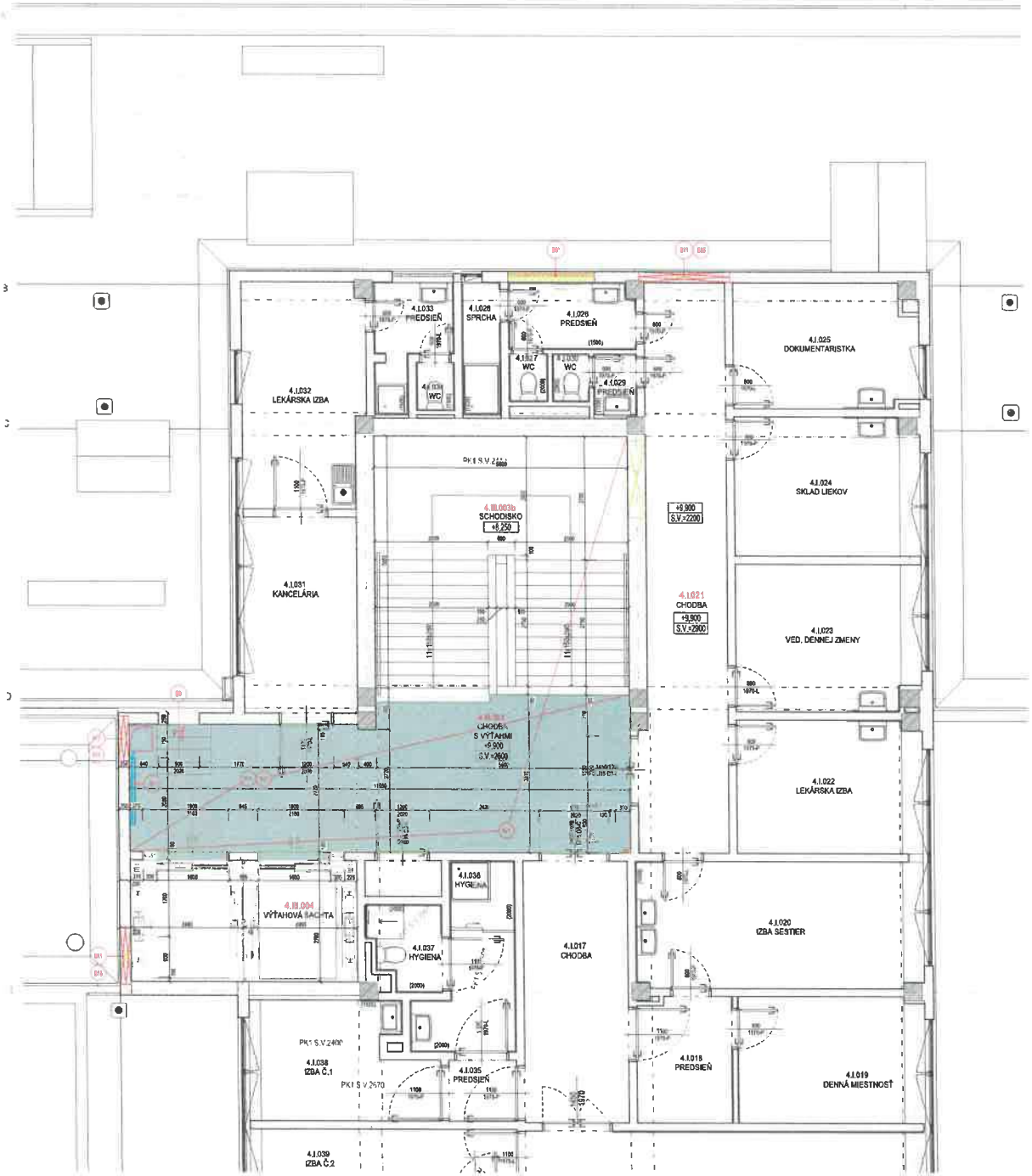

LEGENDA MIESTNOSTÍ 4.NP - JESTVUJÚCI STAV:

OZNAČENIE NA VÝKRESE	ÚČEL MIESTNOSTI	PLOCHA	PODLAHY	SOKLÍK, LIŠTY, OBKLADY	STENY	STROP
VEREJNÝ PRIESTOR - CHRÁNENÁ ÚNIKOVÁ CESTA "AE"						
4. III.CO3	CHODBA S VÝŤAHMI	94,15	Pe1	Aa1	De1, Me1	De2, Me2
4. III.CO3b	SCHODISKO	31,14	Pe3	Ce1		De2, Me2
4. III.CO4	VÝŤAHOVÁ ŠACHTA	13,55			De1, Me1	De2, Me2
VEREJNÝ PRIESTOR - DOTRHNUTÉ PRIESTORY						
4.I.O31	KANCELÁRIA	23,00	Pe1	Aa1	De1, Me1	De2, Me2
4.I.O36	PREDSIEŇ	4,05	Pe2	Ca2	De1, Me1	De3, Me3
CELKOVÁ RIEŠENÁ PLOCHA		75,33				

LEGENDA POVRCHOVÝCH ÚPRAV

SOKLY:
Aa1 - S.WPUFOKÝ PVC SOKEL, v = 100mm
Aa2 - S.WPUFOKÝ KERAMICKÝ SOKEL, v =100mm
Aa3 - S.WPUFOKÝ DREVENÝ SOKEL, v =100mm
OBKLADY:
Ca1 - S.WPUFOVÝ HRUBÝ KERAMICKÝ OBKLAD, VÝŠKA OBKLADU 2400mm OD NÁTERU PO 10 RAD
Ca2 - ODOLNÝ VLHKOSŤ OBKLAD, VÝŠKA OBKLADU VŽ. PODHĽADU
OMIETKY:
De1 - S.WPUFOVÁ MYDIVZDORNÁ FARBA OMIETKY BIELA
De2 - S.WPUFOVÁ VÁPENOCEMENTOVÁ OMIETKA BIELA STROPU
MALBY:
Me1 - S.WPUFOVÝ NÁTER S MALBA STIEN, FARBA BIELA
Me2 - S.WPUFOVÝ NÁTER S MALBA STROPU, FARBA BIELA
PODLAHY:
Pe1 - LINOLEUM A PVC, POST.AHOVÁ VRSTVA
Pe2 - DLAŽBA KERAMICKÁ DLAŽBA
Pe3 - DLAŽBA KAMENNÁ DLAŽBA
Pe4 - DYDEROVÉ BETÓNOVÝ NÁTER
PODHĽADY:
Pha1 - S.WPUFOVÝ ROZVODNÝ PODHĽAD, ROZMER KAZETY 600x600mm, SVETLÁ VÝŠKA POD PODHĽADOM VŽD. PODORYS
Pha2 - S.WPUFOVÝ PODHĽAD ĽAHKOPOV PODHĽAD KAZETOVÝ, SVETLÁ VÝŠKA POD PODHĽADOM VŽD. PODORYS
Phb1 - S.WPUFOVÝ PLNÝ SÁDROKARTÓNOVÝ ZAVESENÝ PODHĽAD, SVETLÁ VÝŠKA POD PODHĽADOM VŽD. PODORYS

LEGENDA BÚRACÍCH PRÁC 4.NP:

07 - DEMONTÁŽ VYKURUJÚCEHO TELESA VRÁTANE PRÍPOJNÍCH POTRUBÍ DO ÚROVNE PODHĽADU NA 3 m²
PRED DEMONTÁŽOU ZMRAZIŤ ROZVOD UK PRED NAPOJENÍM PRÍSLUŠNEJ BÚRANEJ VETVY V MIESTE NAPOJENIA NOVÉHO ROZVODU UK. ODSADIŤ UZATVÁRACIE ARMATÚRY!!
CELKOVÝ OBJEM BÚRACÍCH PRÁC 1ks RADIÁTOR, PRIPOJOVACÍ ROZVOD dl. 3,0m

06 - ODSTRÁNENIE JESTVUJÚCICH EXTERIÉROVÝCH VÝPLŇOVÝCH KONŠTRUKCIÍ Č. DIELU, DVERÍ A ZASKLENÝCH STIEN V PLNOM ROZSAHU PODĽA PROJEKTOVEJ DOKUMENTÁCIE!
DVERE JEDNOKRÍDLOVÉ 750x1970mm. 1ks (1.8m2)
CELKOVÝ OBJEM BÚRACÍCH PRÁC 1,8m2

07 - ODSTRÁNENIE JESTVUJÚCICH EXTERIÉROVÝCH VÝPLŇOVÝCH KONŠTRUKCIÍ, OKIEN ZO SKLENENÝCH (LUSTEROVÝCH) TVÁROC V PLNOM ROZSAHU PODĽA PROJEKTOVEJ DOKUMENTÁCIE!
OKNO 1900x900mm, 1ks
CELKOVÝ OBJEM BÚRACÍCH PRÁC 1,14m2 (1.1m3)

016 - VYBÚRANIE OTVORU V PÔVODNEJ OBVODOVEJ KONŠTRUKCII hr.299mm PRE NAVRHOVANÉ ROZVODY VZT V ROZSAHU PODĽA PROJEKTOVEJ DOKUMENTÁCIE!
PRED VYBURANÍM NOVÉHO OTVORU ODSADIŤ NAD BUDÚCI OTVOR KERAMICKÝ PREKLAD.
PRESLAD POROTHERM KPP11,5 DLŽKY 1000mm. 2ks
PRESLAD POROTHERM KPP11,5 DLŽKY 1250mm. 2ks
PRESLAD POROTHERM KPP11,5 DLŽKY 2000mm. 2ks
CELKOVÝ OBJEM BÚRACÍCH PRÁC 2,9m2 (0,73m3)

013 - ODSTRÁNENIE PÔVODNEJ NÁŠLAPNEJ VRSTVY PODLAHY VRÁTANE ULOŽENEJ VRSTVY (LEPIDLA) V PLNOM ROZSAHU
CELKOVÝ OBJEM BÚRACÍCH PRÁC (PVC) 36,1m2
CELKOVÝ OBJEM BÚRACÍCH PRÁC (KAMENNÁ DLAŽBA) 0,6m2

016 - ODSTRÁNENIE PÔVODNÉHO KERAMICKÉHO OBKLADU FASÁDY V MIESTE REALIZÁCIE NAVRHOVANÝCH ROZVODOV VZT VRÁTANE PODKLADNÝCH VRSTIEV DO ÚROVNE OBVODOVÉHO SIPOREXOVÉHO PANELU. PO REALIZÁCII ROZVODOV VZT ZHOTOVIŤ SPÄTNÉ VYSPRÁVKU FASÁDY!
CELKOVÝ OBJEM BÚRACÍCH PRÁC 1,8m2

031 - ODSTRÁNENIE NESÚDRŽNÝCH ČASTÍ PÔVODNEJ OMIETKY STROPU VO VYZNAČENÝCH ČASTIACH RIEŠENÝCH PRIESTOROV PODĽA PROJEKTOVEJ DOKUMENTÁCIE, PREDPOKLADANÝ ROZSAH 30% CELKOVEJ PLOCHY, NÁSLEDNE REALIZOVAŤ VYSPRÁVKY.
OMIETOK V ROVNAKOM ROZSAHU
CELKOVÝ OBJEM BÚRACÍCH PRÁC 16,5m2 (30% Z PLOCHY 61,4m2)

033 - ODSTRÁNENIE NESÚDRŽNÝCH ČASTÍ PÔVODNEJ OMIETKY STIEN V RIEŠENÝCH PRIESTOROCH PODĽA PROJEKTOVEJ DOKUMENTÁCIE, PREDPOKLADANÝ ROZSAH 30% CELKOVEJ PLOCHY, NÁSLEDNE REALIZOVAŤ VYSPRÁVKY.
OMIETOK V ROVNAKOM ROZSAHU
CELKOVÝ OBJEM BÚRACÍCH PRÁC 24,1m2 (30% Z PLOCHY 76,8m2)

POPIS BÚRACÍCH PRÁC ! ! !

- VYBRANÉ INTERIÉROVÉ A EXTERIÉROVÉ VÝPLŇOVÉ KONŠTRUKCIE (OKNÁ, DVERE, ZASKLENÉ STIENY) BUDÚ DEMONTOVANÉ PRED ICH ODSTRÁNENÍM KONZULTOVAŤ S INVESTOROM MOŽNOSŤ PRÍPADNÉHO PONECHANIA VYBRANÝCH KONŠTRUKCIÍ V SKLADE UŽÍVATEĽA PRE POTREBY PREVÁDZKY!!
- VYBRANÉ ROZVODY A VYKURUJÚCE TELESÁ UK BUDÚ ODPOJENÉ A DEMONTOVANÉ. PRED DEMONTÁŽOU ZMRAZIŤ ROZVOD UK PRED NAPOJENÍM PRÍSLUŠNEJ (BÚRANEJ) VETVY V MIESTE NAPOJENIA NOVÉHO ROZVODU UK ODSADIŤ UZATVÁRACIE ARMATÚRY!
- PRI BÚRACÍCH PRÁCACH BUDÚ ODSTRÁNENÉ VYZNAČENÉ PÔVODNÉ NEHOSNÉ KONŠTRUKCIE. PRIEČKY hr 150 A 180mm V ROZSAHU PODĽA PROJEKTOVEJ DOKUMENTÁCIE !
- V MIESTACH REALIZÁCIE NOVÝCH OTVOROV PRED BÚRACÍMI PRÁCAMI OSADIŤ V MIESTE BUDÚCEHO OTVORU NADOVERNÉ PREKLADY
- PRESNÚ POLOHU A ROZMER STAVEBNÝCH OTVOROV PRE DVERE VŽŤAHOV REALIZOVAŤ V ZMYSLE POŽIADAVIEK TECHNOLÓGIE VŽŤAHOV, KTORÁ NIE JE SÚČASŤOU TEJTO DOKUMENTÁCIE A JE PREDMETOM SAMOSTATNÉHO OBSTARÁVANIA!!!
- VO VYZNAČENÝCH ČASTIACH BUDÚ ODSTRÁNENÉ NÁŠLAPNÉ VRSTVY PODĽAH VRÁTANE ZHLADZUJÚCEJ VRSTVY (LEPIDLA) V PLNOM ROZSAHU VRÁTANE PREBROŠENIA A PRÍPRAVY PODKLADU PRE REALIZÁCIU NOVEJ NÁŠLAPNEJ VRSTVY V ZMYSLE PDI
- VO VYZNAČENÝCH ČASTIACH BUDÚ ODSTRÁNENÉ PONÚKOVÉ KONŠTRUKCIE VRÁTANE NOSNEJ PODKONŠTRUKCIE!
- V RIEŠENÝCH PRIESTOROCH BUDÚ ODSTRÁNENÉ NESÚDRŽNÉ ČASTI OMIETOK STIEN A STROPOV S NÁSLEDNÝM VYSPRAVENÍM!!!
- VO VYZNAČENÝCH MIESTACH BUDÚ VYBÚRANÉ OTVORY V ŽB STROPNÝCH DOSKÁCH V MIESTE NAVRHOVANÝCH PRIESTUPOV ROZVODOV VZT VČ. VÝKRESY PRÍSLUŠNÝCH PROFESIÍ, BÚRANIE RESP. VYREZANIE OTVOROV REALIZOVAŤ V SÚLADE S PD STATIKA!!!
- VO VYZNAČENÝCH MIESTACH BUDÚ VYBÚRANÉ OTVORY VO VNÚTORNÝCH A OBVODOVÝCH STENÁCH V MIESTE NAVRHOVANÝCH PRIESTUPOV ROZVODOV VZT VČ. VÝKRESY PRÍSLUŠNÝCH PROFESIÍ
- AK SA PRI ODSTRÁNENÍ ZABUDOVANÝCH KONŠTRUKCIÍ PRIEKUMOM DOLOŽENÉHO VYHOTOVITEĽ SI PROJEKTANT PRÁVO NA ÚPRAVU NÁVRHU V RÁMCI AUTORSKÉHO DOZORU ! ! !
- GEOMETRIU VŠETKÝCH VÝROBKOV A STAVEBNÝCH PRVKOV PRED VÝROBOU PREVERIŤ NA STAVBE ! ! !
- PRI STAVEBNÝCH PRÁCACH DODRŽAŤ PRÍSLUŠNÉ TECHNOLOGICKÉ PREDPISY A USTANOVENIA BOZP ! ! !
- AK SA PRI STAVEBNÝCH PRÁCACH PREUKÁŽU ROZDIELY SKUTKOVÉHO STAVU OPROTI PROJEKTU, JE BEZPODMIENEČNE NUTNÉ KONTAKTOVAŤ ARCHITEKTA

LEGENDA BÚRACÍCH PRÁC:

- BÚRACIE PRÁCE - OBVODOVÉ MURIVO Z PÓROBETÓNOVÝCH TVÁROC, PANELOV hr.250mm
- BÚRACIE PRÁCE - NEHOSNÉ MURIVO PRIEČOK hr.100, 150 ,180mm
- BÚRACIE PRÁCE - DEMONTÁŽ PRVKOV (VÝPLŇOVÉ KONŠTRUKCIE, OKNÁ, DVERE A ZASKLENÉ STENY)
- BÚRACIE PRÁCE - ODSTRÁNENIE PÔVODNEJ NÁŠLAPNEJ VRSTVY PODLAHY Z PVC ICRYTÝM VRÁTANE LEPIDLA
- BÚRACIE PRÁCE - ODSTRÁNENIE PÔVODNEJ NÁŠLAPNEJ VRSTVY PODLAHY Z KAMENNEJ DLAŽBY VRÁTANE LEPIACEJ MALTY
- BÚRACIE PRÁCE - ODSTRÁNENIE PÔVODNEJ NÁŠLAPNEJ VRSTVY PODLAHY Z KERAMICKEJ DLAŽBY VRÁTANE LEPIACEJ MALTY
- BÚRACIE PRÁCE - ODSTRÁNENIE PÔVODNEJ KONŠTRUKCIE KAZETOVÉHO PODHĽADU VRÁTANE NOSNEJ PODKONŠTRUKCIE
- BÚRACIE PRÁCE - ODSTRÁNENIE PÔVODNEJ KONŠTRUKCIE HLINÍKOVÉHO PODHĽADU (REAL) VRÁTANE NOSNEJ PODKONŠTRUKCIE
- BÚRACIE PRÁCE - ODSTRÁNENIE PÔVODNEJ KONŠTRUKCIE PLNÉHO SDK PODHĽADU VRÁTANE NOSNEJ PODKONŠTRUKCIE
- BÚRACIE PRÁCE - DEMONTÁŽ ROZVODOV A ZARIAĎOVACÍCH TELIES VYKUROVANIA

LEGENDA MATERIÁLOV:

- JESTVUJÚCE NOSNÉ KONŠTRUKCIE, ŽELEZOBETÓNOVÉ STUPY PRIEREZU 400x400mm,
- JESTVUJÚCE OBVODOVÉ MURIVO Z PÓROBETÓNOVÝCH PANELOV A PÓROBETÓNOVÝCH TVÁROC, hr.250mm
- JESTVUJÚCE MURIVOVÉ KONŠTRUKCIE, NOSNÉ A BTLIŽUJÚCE STENY, , hr.200mm-400mm
- JESTVUJÚCE MURIVOVÉ KONŠTRUKCIE, NENOSNÉ DELIACE PRIEČKY, hr90mm-150mm
- JESTVUJÚCE BÁDROKARTÓNOVÉ DELIACE KONŠTRUKCIE, PRIEČKY S OBOJSTRANNÝM OPLÁŠTENÍM NA KOVOVÉ/DREVENÚ KONŠTRUKCIU S ZVUKOVOU IZOLÁCIOU V DUTINE hr.80-150mm
- JESTVUJÚCE BETÓNOVÉ KONŠTRUKCIE

POZNÁMKY A UPOZORNENIA

VZHĽADOM NA TO, ŽE SA JEDNÁ O REKONŠTRUKČNÉ PRÁCE, KTORÝM PREDCHÁDZAJÚ ZAMERANIE OBJEKTU BEZ OBMEDZENIA SKRYTÝCH A ZABUDOVANÝCH STAVEBNÝCH KONŠTRUKCIÍ, MÔŽU AJ VZHĽADOM K TOMU, ŽE K PREDMETNEJ STAVBE NEBOLA ZNÁMA ŽIADNA DOKUMENTÁCIA SKUTOČNÉHO STAVU JE OCHRANA A ROZSAH TYCHTO KONŠTRUKCIÍ V ČINNOSTI ČASTI VYKONÁVANÉ LEN PRIEBEŽNE PODĽA PREDPOKLADOV!!!
SKUTOČNÉ ROZSAHY TÝCHTO SKRYTÝCH A ZABUDOVANÝCH KONŠTRUKCIÍ AKO AJ ICH MATERIÁLOVÉ ZLOŽENIE JE MOŽNÉ PRESNE ZISTIŤ A ŠPECIFIKOVAŤ AŽ PRI SAMOTNEJ REALIZÁCII PRI ODHALENÍ TÝCHTO KONŠTRUKCIÍ!!!
AK SA PRI STAVEBNÝCH PRÁCACH ZISTÍ NEDOHÁNALOSTI VYŠŠIEHO ČASTI A SKUTKOVÉHO STAVU, JE NUTNÉ O TOMTO SKUTOČNOSTIACH BEZODKLADNE INFORMOVAŤ PROJEKTANTA!!!
VŠETKY PRESKRIPTY AKCHOKOLVEK ROZVODOV POŽIARNYM STENAMI MUSIA BYŤ UTESNENÉ PROTIPOŽIARNYMI UPCHÁVKAMI.

ZMENOVÝ LIST	
Číslo zmenového konania:	***08B/2024***
Dátum zahájenia konania:	*20.01.2026*

Zmenové konanie v zmysle ZoD čl. 9 ZMENY DIELA

ČASŤ A – ŽIADOSŤ

☐ ***POKYN OBJEDNÁVATEĽA NA VYKONANIE ZMENY DIELA***

☒ ***ŽIADOSŤ OBJEDNÁVATEĽA O PREDLOŽENIE NÁVRHU NA VYKONANIE ZMENY***

(Prosím dodržať štruktúru vo vzťahu ku každému dôvodu, na základe ktorého bolo potrebné vykonať naviac práce /ponížiť pôvodne plánované prác.)

Stavba:	*Dostavba a rekonštrukcia lôžkovej časti NsP Spišská Nová Ves, a.s.*
Objednávateľ:	*Nemocnica s poliklinikou Spišská Nová Ves, a.s.*
Zhotoviteľ:	*Adifex, a. s., Mostová 2, 811 02 Bratislava,*
Číslo zmluvy o dielo	*ZMLUVA O DIELO Č. POO-SNN-STA-0001*
STAVEBNÝ OBJEKT:	*PS 03.1Doplnenie vetrania CHÚC – AE vrátanie výťahov*
ČASŤ STAVBY:	*PS 03.1.2.3 – Architektúra*
Návrh predkladá: *(funkcia a podpis osoby podkladajúcej návrh)*	*Ing. Viktor Korba* *Zástupca objednávateľa* [redacted]

Opis navrhovaných prác a postup ich vykonania:

(Tu popíšte vecne, jasne a technicky aké zmeny je potrebné vykonať, menej + naviac práce
Predmetom riešenia sú stavebné úpravy spojené s doplnením núteného vetrania v už projektom riešenom území výťahových šachiet a priestorov chránenej únikovej cesty typu AE v priestoroch „žltého" schodiska jestvujúceho objektu NsP, ktoré sa v súčasnosti v predmetnom priestore nenachádza, pričom zároveň slúži táto CHÚC ako úniková trasa z predmetu diela, preto je nevyhnutne potrebné jeho doplnenie vzhľadom na túto povahu priestoru.
Tento ZL pojednáva o časti stavebnotechnického riešenia. Dopĺňajú sa ním nové deliace konštrukcie, ktoré zabezpečia potrebnú geometriu CHUC-AE tak, aby ju bolo možné núteně odvetrať a zároveň spĺňala požiadavky v zmysle projektu požiarnej ochrany stavby. Súčasťou prác je okrem iného aj dodávka a montáž nových dverí a zasklených stien, nových SDK a murovaných priečok, celoplošná oprava nášľapných vrstiev podláh a nové stropné podhľadové konštrukcie. Presný popis prác je uvedený vo výkresovej časti projektovej dokumentácie, ktorá tvorí prílohu tohto zmenového listu.

Vplyv zmeny na ČASOVÝ HARMONOGRAN PRÁC

☒ *Bez dopadu na zmluvný HMG*

☐ *Má vplyv na HMG a je potrebná úprava Časového harmonogramu*

Popis dopadu zmeny na Časový harmonogram:

(Tu popíšte vecne, jasne aké zmeny nastanú v HMG prác)
Uvedená zmena nemá vplyv na časový harmonogram

Vplyv zmeny na PEKTOVÚ DOKUMENTÁCIU

☐ *Bez dopadu na projektovú dokumentáciu*

☒ *Má vplyv na projektovú dokumentáciu*

Popis dopadu na projektovú dokumentáciu:

(Tu popíšte vecne, jasne aké zmeny nastanú v PD
PS-03.1.2_RP_ASR_TS
PS-03.1.2_RP_ASR-01_Situácia
PS-03.1.2_RP_ASR-07 Pôdorys 1.PP - Navrhovaný stav
PS-03.1.2_RP_ASR-08 Pôdorys 1.NP - Navrhovaný stav
PS-03.1.2_RP_ASR-09 Pôdorys 2.NP - Navrhovaný stav
PS-03.1.2_RP_ASR-10 Pôdorys 3.NP - Navrhovaný stav
PS-03.1.2_RP_ASR-11 Pôdorys 4.NP - Navrhovaný stav
PS-03.1.2_RP_ASR-12 Pôdorys 1PP_Podlaha_NS
PS-03.1.2_RP_ASR-13 Pôdorys 1NP_Podlaha_NS
PS-03.1.2_RP_ASR-14 Pôdorys 2.NP_Podlaha_NS
PS-03.1.2_RP_ASR-15 Pôdorys 3.NP_Podlaha_NS
PS-03.1.2_RP_ASR-16 Pôdorys 4.NP_Podlaha_NS
PS-03.1.2_RP_ASR-17 Pôdorys 1PP_Podhľad_NS
PS-03.1.2_RP_ASR-18 Pôdorys 1NP_Podhľad_NS
PS-03.1.2_RP_ASR-19 Pôdorys 2.NP_Podhľad_NS
PS-03.1.2_RP_ASR-20 Pôdorys 3.NP_Podhľad_NS
PS-03.1.2_RP_ASR-21 Pôdorys 4.NP_Podhľad_NS
PS 03.1.2_RP_ASR-V-01_Výkaz exteriérových ZS
PS 03.1.2_RP_ASR-V-02_Výkaz exteriérových ZS
PS 03.1.2_RP_ASR-V-03_Výkaz exteriérových Dverí
PS 03.1.2_RP_ASR-V-04_Výkaz interiérových PO dverí
PS 03.1.2_RP_ASR-V-05_Výkaz klampiarskych konštrukcií
PS 03.1.2_RP_ASR-V-06_Výkaz revíznych dvierok

Vplyv zmeny na CENU DIELA

☐ *Bez dopadu na cenu Diela*

☒ *Má dopad na cenu Diela (Podrobný rozpočet je v prílohe Návrhu na zmenu)*

PREVZAL ZA ZHOTOVITEĽA:

Podpis oprávnenej osoby: [redacted]

Ing. Jaroslav Líška

Dátum: 20-01-2026

ZMENOVÝ LIST	
Číslo zmenového konania:	***08B/2024***
Dátum zahájenia konania:	*02.02.2026*

Zmenové konanie v zmysle ZoD čl. 9 ZMENY DIELA

ČASŤ B – NÁVRH ZHOTOVITEĽA NA VYKONANIE ZMENY

☒ ***NÁVRH ZHOTOVITEĽA NA VYKONANIE ZMENY k ŽIADOSTI OBJEDNÁVATEĽA***

☐ ***ZMENA NAVRHOVANÁ ZHOTOVITEĽOM***

(Zhotoviteľ predloží návrh k žiadosti objednávateľa, alebo na základe oprávnenia predkladá svoj návrh na zmenu..)

Stavba:	*Dostavba a rekonštrukcia lôžkovej časti NsP Spišská Nová Ves, a.s.*
Objednávateľ:	*Nemocnica s poliklinikou Spišská Nová Ves, a.s.*
Zhotoviteľ:	*Adifex, a. s., Mostová 2, 811 02 Bratislava,*
Číslo zmluvy o dielo	*ZMLUVA O DIELO Č. POO-SNN-STA-0001*
STAVEBNÝ OBJEKT:	*PS 03.1Doplnenie vetrania CHÚC – AE vrátanie výťahov*
ČASŤ STAVBY:	*PS 03.1.2.3 – Architektúra*
Návrh predkladá: *(funkcia a podpis osoby podkladajúcej návrh)*	*Ing. Jaroslav Líška* *Zástupca zhotoviteľa* [redacted]

Opis navrhovaných prác a postup ich vykonania:

Tu popíšte vecne, jasne a technicky aké zmeny je potrebné vykonať, menej + naviac práce

Predmetom riešenia sú stavebné úpravy spojené s doplnením núteného vetrania v už projektom riešenom území výťahových šachiet a priestorov chránenej únikovej cesty typu AE v priestoroch „žltého" schodiska jestvujúceho objektu NsP, ktoré sa v súčasnosti v predmetnom priestore nenachádza, pričom zároveň slúži táto CHÚC ako úniková trasa z predmetu diela, preto je nevyhnutne potrebné jeho doplnenie vzhľadom na túto povahu priestoru.

Tento ZL pojednáva o časti stavebnotechnického riešenia. Dopĺňajú sa ním nové deliace konštrukcie, ktoré zabezpečia potrebnú geometriu CHUC-AE tak, aby ju bolo možné nútene odvetrať a zároveň spĺňala požiadavky v zmysle projektu požiarnej ochrany stavby. Súčasťou prác je okrem iného aj dodávka a montáž nových dverí a zasklených stien, nových SDK a murovaných priečok, celoplošná oprava nášľapných vrstiev podláh a nové stropné podhľadové konštrukcie. Presný popis prác je uvedený vo výkresovej časti projektovej dokumentácie, ktorá tvorí prílohu tohto zmenového listu.

Vplyv zmeny na ČASOVÝ HARMONOGRAN PRÁC

☒ *Bez dopadu na zmluvný HMG*

☐ *Má vplyv na HMG a je potrebná úprava Časového harmonogramu*

Popis dopadu zmeny na Časový harmonogram:

(Tu popíšte vecne, jasne aké zmeny nastanú v HMG prác)
Uvedená zmena nemá vplyv na časový harmonogram

Vplyv zmeny na PROJEKTOVÚ DOKUMENTÁCIU

☐ *Bez dopadu na projektovú dokumentáciu*

☒ *Má vplyv na projektovú dokumentáciu (návrh na zmenu HMG)*

Popis dopadu na projektovú dokumentáciu:

(Tu popíšte vecne, jasne aké zmeny nastanú v PD)
PS-03.1.2_RP_ASR_TS
PS-03.1.2_RP_ASR-01_Situácia
PS-03.1.2_RP_ASR-07 Pôdorys 1.PP - Navrhovaný stav
PS-03.1.2_RP_ASR-08 Pôdorys 1.NP - Navrhovaný stav
PS-03.1.2_RP_ASR-09 Pôdorys 2.NP - Navrhovaný stav
PS-03.1.2_RP_ASR-10 Pôdorys 3.NP - Navrhovaný stav
PS-03.1.2_RP_ASR-11 Pôdorys 4.NP - Navrhovaný stav
PS-03.1.2_RP_ASR-12 Pôdorys 1PP_Podlaha_NS
PS-03.1.2_RP_ASR-13 Pôdorys 1NP_Podlaha_NS
PS-03.1.2_RP_ASR-14 Pôdorys 2.NP_Podlaha_NS
PS-03.1.2_RP_ASR-15 Pôdorys 3.NP_Podlaha_NS
PS-03.1.2_RP_ASR-16 Pôdorys 4.NP_Podlaha_NS
PS-03.1.2_RP_ASR-17 Pôdorys 1PP_Podhľad_NS
PS-03.1.2_RP_ASR-18 Pôdorys 1NP_Podhľad_NS
PS-03.1.2_RP_ASR-19 Pôdorys 2.NP_Podhľad_NS
PS-03.1.2_RP_ASR-20 Pôdorys 3.NP_Podhľad_NS
PS-03.1.2_RP_ASR-21 Pôdorys 4.NP_Podhľad_NS
PS 03.1.2_RP_ASR-V-01_Výkaz exteriérových ZS
PS 03.1.2_RP_ASR-V-02_Výkaz exteriérových ZS
PS 03.1.2_RP_ASR-V-03_Výkaz exteriérových Dverí
PS 03.1.2_RP_ASR-V-04_Výkaz interiérových PO dverí
PS 03.1.2_RP_ASR-V-05_Výkaz klampiarskych konštrukcií
PS 03.1.2_RP_ASR-V-06_Výkaz revíznych dvierok

Vplyv zmeny na CENU DIELA

☐ *Bez dopadu na cenu Diela*

☒ *Má dopad na cenu Diela (Podrobný rozpočet je v prílohe Návrhu na zmenu)*

Celková cena zmeny bez DPH	***108 172,95 €***
Z toho naviac práce:	***108 172,95 €***
Z toho menej práce:	***0,00 €***

PREVZAL ZA OBJEDNÁVATEĽA:

Podpis oprávnenej osoby:
Ing. Miroslav Stanko
ENTO, spol. s r. o. Košice

Ing. Miroslav STANKO stavebný dozor SKSI

Dátum: 02 -02- 2026

[redacted]

ZMENOVÝ LIST	
Číslo zmenového konania:	***08B/2024***
Dátum zahájenia konania:	*09.02.2026*

Zmenové konanie v zmysle ZoD čl. 9 ZMENY DIELA

ČASŤ C – ROZHODNUTIE O NÁVRHU

Stavba:	*Dostavba a rekonštrukcia lôžkovej časti NsP Spišská Nová Ves, a.s.*
Objednávateľ:	*Nemocnica s poliklinikou Spišská Nová Ves, a.s.*
Zhotoviteľ:	*Adifex, a. s., Mostová 2, 811 02 Bratislava,*
Číslo zmluvy o dielo	*ZMLUVA O DIELO Č. POO-SNN-STA-0001*
STAVEBNÝ OBJEKT:	*PS 03.1Doplnenie vetrania CHÚC – AE vrátanie výťahov*
ČASŤ STAVBY:	*PS 03.1.2.3 – Architektúra*
Návrh predkladá: *(funkcia a podpis osoby podkladajúcej návrh)*	*Ing. Viktor Korba* *Zástupca objednávateľa* [redacted]

Opis navrhovaných prác a postup ich vykonania:

Tu popíšte vecne, jasne a technicky aké zmeny je potrebné vykonať, menej + naviac práce

Predmetom riešenia sú stavebné úpravy spojené s doplnením núteného vetrania v už projektom riešenom území výťahových šachiet a priestorov chránenej únikovej cesty typu AE v priestoroch „žltého" schodiska jestvujúceho objektu NsP, ktoré sa v súčasnosti v predmetnom priestore nenachádza, pričom zároveň slúži táto CHÚC ako úniková trasa z predmetu diela, preto je nevyhnutne potrebné jeho doplnenie vzhľadom na túto povahu priestoru.
Tento ZL pojednáva o časti stavebnotechnického riešenia. Dopĺňajú sa ním nové deliace konštrukcie, ktoré zabezpečia potrebnú geometriu CHUC-AE tak, aby ju bolo možné núteně odvetrať a zároveň spĺňala požiadavky v zmysle projektu požiarnej ochrany stavby. Súčasťou prác je okrem iného aj dodávka a montáž nových dverí a zasklených stien, nových SDK a murovaných priečok, celoplošná oprava nášľapných vrstiev podláh a nové stropné podhľadové konštrukcie. Presný popis prác je uvedený vo výkresovej časti projektovej dokumentácie, ktorá tvorí prílohu tohto zmenového listu.

Vplyv zmeny na ČASOVÝ HARMONOGRAN PRÁC

☒ Bez dopadu na zmluvný HMG

☐ Má vplyv na HMG a je potrebná úprava Časového harmonogramu

Popis dopadu zmeny na Časový harmonogram:

(Tu popíšte vecne, jasne aké zmeny nastanú v HMG prác)
Uvedená zmena nemá vplyv na časový harmonogram

Vplyv zmeny na PROJEKTOVÚ DOKUMENTÁCIU

☐ Bez dopadu na projektovú dokumentáciu

☒ Má vplyv na projektovú dokumentáciu

Popis dopadu na projektovú dokumentáciu:

(Tu popíšte vecne, jasne aké zmeny nastanú v PD
PS-03.1.2_RP_ASR_TS
PS-03.1.2_RP_ASR-01_Situácia
PS-03.1.2_RP_ASR-07 Pôdorys 1.PP - Navrhovaný stav
PS-03.1.2_RP_ASR-08 Pôdorys 1.NP - Navrhovaný stav
PS-03.1.2_RP_ASR-09 Pôdorys 2.NP - Navrhovaný stav
PS-03.1.2_RP_ASR-10 Pôdorys 3.NP - Navrhovaný stav
PS-03.1.2_RP_ASR-11 Pôdorys 4.NP - Navrhovaný stav
PS-03.1.2_RP_ASR-12 Pôdorys 1PP_Podlaha_NS
PS-03.1.2_RP_ASR-13 Pôdorys 1NP_Podlaha_NS
PS-03.1.2_RP_ASR-14 Pôdorys 2.NP_Podlaha_NS
PS-03.1.2_RP_ASR-15 Pôdorys 3.NP_Podlaha_NS
PS-03.1.2_RP_ASR-16 Pôdorys 4.NP_Podlaha_NS
PS-03.1.2_RP_ASR-17 Pôdorys 1PP_Podhľad_NS
PS-03.1.2_RP_ASR-18 Pôdorys 1NP_Podhľad_NS
PS-03.1.2_RP_ASR-19 Pôdorys 2.NP_Podhľad_NS
PS-03.1.2_RP_ASR-20 Pôdorys 3.NP_Podhľad_NS
PS-03.1.2_RP_ASR-21 Pôdorys 4.NP_Podhľad_NS
PS 03.1.2_RP_ASR-V-01_Výkaz exteriérových ZS
PS 03.1.2_RP_ASR-V-02_Výkaz exteriérových ZS
PS 03.1.2_RP_ASR-V-03_Výkaz exteriérových Dverí
PS 03.1.2_RP_ASR-V-04_Výkaz interiérových PO dverí
PS 03.1.2_RP_ASR-V-05_Výkaz klampiarských konštrukcií
PS 03.1.2_RP_ASR-V-06_Výkaz revíznych dvierok

Vplyv zmeny na CENU DIELA

☐ Bez dopadu na cenu Diela

☒ Má dopad na cenu Diela (Podrobný rozpočet je v prílohe Návrhu na zmenu)

Celková cena zmeny bez DPH:	***108 172,95 €***
Z toho naviac práce:	***108 172,95 €***
Z toho menej práce:	***0,00 €***

VYJADRENIE PROJEKTANTA :

Identifikačné údaje projektanta:	*„DGA" DESIGN GRAFIC ARCHITECTURE, s.r.o., IČO 36 514 241*
Titul, meno, priezvisko, oprávnenej osoby	*Ing. Mgr. art. Radovan Gonos*

S predkladaným návrhom na zmenu rozsahu plnenia Zmluvy o dielo:

X Súhlasím

☐ ~~Nesúhlasím~~

Tu uvedie podrobnosti k vyjadreniu:

S uvedenými prácami súhlasím, nakoľko sú nevyhnutné pre uvedenie priestorov CHUC-AE do stavu, ktorý bude bezpečný na prevádzku počas požiaru a v súlade s platným projektom požiarnej ochrany.

Dátum vyjadrenia: 09 -02- 202[redacted]

Podpis oprávnenej osoby:

[redacted]

Klasifikácia zmeny:
(označiť iba jedno konkrétne písmeno zodpovedajúce dôvodu predloženia návrhu na zmenu rozsahu plnenia(ďalej len "návrh").

☒	a) návrh z dôvodu chýbajúcich prác, ktoré neboli súčasťou verejným obstarávateľom zverejneného a zhotoviteľom oceneného výkazu výmer, avšak pre dokončenie diela je ich realizácia nevyhnutná *(ide o zmenu zmluvy podľa § 18 ods. 3 zákona o verejnom obstarávaní)*
☐	b) návrh z dôvodu nemožnosti dodať / zapracovať pôvodné riešenie navrhnuté projektantom pričom projektant pri dodržaní odbornej starostlivosti o takejto potrebe mohol v čase spracovania PD vedieť (napr. nedôsledne vykonal obhliadku stavby alebo nevykonal potrebné sondy, ktoré by mohli odhaliť túto potrebu; tzv. chyby projektu) *(ide o zmenu zmluvy podľa § 18 ods. 3 zákona o verejnom obstarávaní)*
☐	c) návrh z dôvodu nemožnosti dodať / zapracovať pôvodné riešenie navrhnuté projektantom a ocenené zhotoviteľom, pričom projektant pri dodržaní odbornej starostlivosti o takejto potrebe nemohol v čase spracovania PD vedieť *(napr. vykonal sondy, ktoré neodhalili túto potrebu alebo z objektívnych dôvodov nebolo možné vykonať sondy, ktoré by túto potrebu odhalili)* *(ide o zmenu zmluvy podľa § 18 ods. 1 písm. b) zákona o verejnom obstarávaní)*
☐	d) návrh z dôvodu nemožnosti dodať / zapracovať pôvodné riešenie navrhnuté projektantom a ocenené zhotoviteľom, pričom zmeny vyplynula z okolností, ktoré projektant ani verejný obstarávateľ nemohli pri vynaložení náležitej starostlivosti predvídať a zmenou sa nemení charakter zmluvy *(napr. napriek vykonaným sondám sa podložie správa inak ako geologický prieskum predpokladal)* *(ide o zmenu zmluvy podľa § 18 ods. 1 písm. c) zákona o verejnom obstarávaní)*
☐	e) návrh z dôvodu nemožnosti dodať / zapracovať pôvodné riešenie navrhnuté projektantom a ocenené zhotoviteľom *(napr. nadväzujúce materiály, o ktorých výmene sa neuvažovalo sú v zlom stave a nie je možné do nich kotviť / nadväzovať / pripájať navrhnuté materiály a pod.)* *(ide o zmenu zmluvy podľa § 18 ods. 3 zákona o verejnom obstarávaní)*
☐	f) návrh z dôvodu potreby zmeny projektantom alebo uchádzačom navrhnutého materiálu, pričom sa plne zachováva ekonomická rovnováha zmluvy *(ide o zmenu zmluvy podľa § 18 ods. 1 písm. e) zákona o verejnom obstarávaní)*
☐	g) návrh z dôvodu poskytnutia podstatne výhodnejších podmienok ako pri pôvodnom materiáli/výrobku/tovare *(napr. predĺžená záruka, náhrada prispeje k zníženiu nákladov objednávateľa pri jej inštalácii, alebo pri spustení do prevádzky, alebo pri užívaní, alebo pri údržbe, a pod., výhodnejšie podmienky musia byť deklaratórne uvedené v časti návrhu "Konkrétne zdôvodnenie zmeny")* *(ide o zmenu zmluvy podľa § 18 ods. 1 písm. c) zákona o verejnom obstarávaní)*
☐	h) návrh z dôvodu zmeny legislatívy *(zmena musí prispieť k súladu projektu so zmenenou legislatívou, čo musí byť deklaratórne uvedené v časti návrhu "Konkrétne zdôvodnenie zmeny, ide napr. o navýšenie počtu, resp. zvýšenie kvalitatívnych parametrov pôvodných materiálov/výrobkov/tovarov a pod.)*
☐	i) odstránenie zistených zrejmých chýb v písaní *(nepodstatná zmena/oprava označenia/názvu materiálu/výrobku/tovaru resp. výrobcu v zmluvnom rozpočte, nejedná sa o zámenu pôvodného materiálu/výrobku/tovaru, resp. výrobcu)* *(ide o zmenu zmluvy podľa § 18 ods. 1 písm. e) zákona o verejnom obstarávaní)*
☐	j) iné:

VYJADRENIE STAVEBNÉHO DOZORU:

Identifikačné údaje dozora:	*ENTO, spol. s r. o. Košice, IČO 31 656 552*
Titul, meno, priezvisko, oprávnenej osoby	*Ing. Miroslav Stanko*

S predkladaným návrhom na zmenu rozsahu plnenia Zmluvy o dielo:

X Súhlasím

☐ ~~Nesúhlasím~~

Tu uvedie podrobnosti k vyjadreniu:
S danou zmenou súhlasím, jej vykonaním sa zabezpečí trvale bezpečná prevádzka priestoru predmetnej CHUC v zmysle platného projektu požiarnej ochrany

Dátum vyjadrenia: 09 -02- 2026

Podpis oprávnenej osoby:

[redacted]

Ing. Miroslav STANKO
Slovenská komora stavebných

VYJADRENIE OSOBY ZODPOVEDNEJ ZA VEREJNÉ OBSTARÁVANIE:

Identifikačné údaje:	*HAVEL & PARTNERS s.r.o., advokátska kancelária, IČO 36 856 584*
Titul, meno, priezvisko, oprávnenej osoby	*Mgr. Ondřej Majer*

Môže mať navrhovaná zmena vplyv na poradie ponúk predložených vo verejnom obstarávaní:

☐ ~~áno~~

X nie

Tu uveďte ako ste dospeli k danému záveru (napr. prepočítali ste pôvodné ponuky po zmene množstiev; potreba nemohla byť známa v čase obstarávania; ide len o zmenu materiálov v rovnakej cenovej hladine a pod):

Celkové vyčíslenie prác osobitne za každý dôvod:

Klasifikácia dôvodu	Celková hodnota zmeny v € bez DPH	% vyjadrenie oproti hodnote Zmluvy o dielo
Zmena zmluvy podľa § 18 ods. 1 písm. b)		
- z toho naviac práce		
- z toho menej práce		
Zmena zmluvy podľa § 18 ods. 1 písm. c)		
- z toho naviac práce		
- z toho menej práce		
Zmena zmluvy podľa § 18 ods. 1 písm. e)		
- z toho naviac práce		
- z toho menej práce		
Zmena zmluvy podľa § 18 ods. 3	***108 172,95 €***	***0,3948%***
- z toho naviac práce	***108 172,95 €***	
- z toho menej práce	***0,00 €***	

S predkladaným návrhom na zmenu rozsahu plnenia Zmluvy o dielo:

X Súhlasím

☐ ~~Nesúhlasím~~

Tu uvedie podrobnosti k vyjadreniu: *Jedná sa o zmeny v súlade s § 18 ods. 3 ZVO (t.j. tzv. zmeny de minimis), kedy sú naplnené všetky zákonné podmienky takejto zmeny."*

Dátum vyjadrenia:

Podpis oprávnenej osoby: [redacted]

ROZHODNUTIE OBJEDNÁVATEĽA:

☒ OBJEDNÁVATEĽ SO ZMENOU SÚHLASÍ A DÁVA POKYN NA VYKONANIE ZMENY DIELA

☐ OBJEDNÁVATEĽ NÁVRH NA ZMENU ŽIADA ZMENIŤ

☐ OBJEDNÁVATEĽ NÁVRH NA ZMENU RUŠÍ

PODPIS ZÁSTUPCU OBJEDNÁVATEĽA

Titul, meno a priezvisko zástupcu:	*Ing. Lukáš Dinda*
Pracovná funkcia zástupcu:	*Zástupca objednávateľa*
Dátum:	[redacted]
Podpis:	

IČO: 36597350, DIČ: 2022064781
IČ DPH: SK7020000669

Zhotoviteľ svojím podpisom súhlasí a potvrdzuje prevzatie Zmenového listu.

PODPIS ZÁSTUPCU ZHOTOVITEĽA:

Titul, meno a priezvisko zástupcu:	*Ing. Martin Laurinčík*
Pracovná funkcia zástupcu:	[redacted]
Dátum:	
Podpis:	

Zoznam príloh:

1. *Zápis SD*
2. *Rozpočet*
3. *PD*

- *PS-03.1.2_RP_ASR_TS*
- *PS-03.1.2_RP_ASR-01_Situácia*
- *PS-03.1.2_RP_ASR-07 Pôdorys 1.PP - Navrhovaný stav*
- *PS-03.1.2_RP_ASR-08 Pôdorys 1.NP - Navrhovaný stav*
- *PS-03.1.2_RP_ASR-09 Pôdorys 2.NP - Navrhovaný stav*
- *PS-03.1.2_RP_ASR-10 Pôdorys 3.NP - Navrhovaný stav*
- *PS-03.1.2_RP_ASR-11 Pôdorys 4.NP - Navrhovaný stav*
- *PS-03.1.2_RP_ASR-12 Pôdorys 1PP_Podlaha_NS*
- *PS-03.1.2_RP_ASR-13 Pôdorys 1NP_Podlaha_NS*
- *PS-03.1.2_RP_ASR-14 Pôdorys 2.NP_Podlaha_NS*
- *PS-03.1.2_RP_ASR-15 Pôdorys 3.NP_Podlaha_NS*
- *PS-03.1.2_RP_ASR-16 Pôdorys 4.NP_Podlaha_NS*
- *PS-03.1.2_RP_ASR-17 Pôdorys 1PP_Podhľad_NS*
- *PS-03.1.2_RP_ASR-18 Pôdorys 1NP_Podhľad_NS*
- *PS-03.1.2_RP_ASR-19 Pôdorys 2.NP_Podhľad_NS*
- *PS-03.1.2_RP_ASR-20 Pôdorys 3.NP_Podhľad_NS*
- *PS-03.1.2_RP_ASR-21 Pôdorys 4.NP_Podhľad_NS*
- *PS 03.1.2_RP_ASR-V-01_Výkaz exteriérových ZS*
- *PS 03.1.2_RP_ASR-V-02_Výkaz exteriérových ZS*
- *PS 03.1.2_RP_ASR-V-03_Výkaz exteriérových Dverí*
- *PS 03.1.2_RP_ASR-V-04_Výkaz interiérových PO dverí*
- *PS 03.1.2_RP_ASR-V-05_Výkaz klampiarskych konštrukcií*
- *PS 03.1.2_RP_ASR-V-06_Výkaz revíznych dvierok*

Denné záznamy stavby: List č.: 2325642 Dátum

Počasie: Zamračené -15°C ~ -6°C 19.1.2026
Pracovná doba: 7°°- 17°° Pondelok
Počet pracovníkov: THP 5X, Sauter 5X, Doem 6X,
Stavmontáže 3X, ADIPEX EU 3X,
Profigrup 41X, WOODCOTE 3X, UNBau 22X,
Efesy's 6X, Davatec 7X, Techteam 11X,
AVCOM 11X
Mechanizmy: Stavebný výťah 1x, mobilné vykurovanie 8X,
traktorbager 1X, UNC 1X, malá mechanizácia
Popis prác:
- Montáž rozvodov Mar
- Montáž rozvodov medy. plynov
- Montáž OK
- Montáž osvetlenia SO02
- Montáž rozvodov VK
- Montáž rozvodov silnoprúdu
- Montáž rozvodov VZT
- Montáž SDK konštrukcií
- Montáž fotovoltiky
- Montáž rozvodov VZT
- Montáž rozvodov ZTI
- Montáž rozvodov slaboprúdu
- Temperovanie stavby
- Presun materiálov
- Upratovanie stavby

ZÁPIS TDI 19.1.2026

TDI ŽIADA ZHOTOVITEĽA O PREDLOŽENIE CENOVEJ PONUKY NA REKONŠTRUKCIU, RESP. DOPLNENIE VETRANIA CHÚC-AE VRÁTANE VÝŤAHOV, V PODOBE ZL OR A, B, C, D, E, [redacted]

ROZPOČET - ZL č. 08B - Stavebná časť

Stavba: Doplnenie vetrania CHÚC-AE vrátane výťahov

Objekt: PS 03.1.2 - Architektúra

Časť: **PS 03.1.2.3 - Stavebná časť**

Miesto: Parc. Č. 1096

Objednávateľ: Nemocnica s poliklinikou SNV

Projektant : d.g.A. design graphic architecture s.r.o.

Zhotoviteľ: Adifex, a.s.o.

PČ	Typ	Kód	Popis	MJ	Množstvo	J.cena [EUR]	Cena celkom [EUR]
Náklady z rozpočtu							**108 172,95**
	D	HSV	Práce a dodávky HSV				20 907,02
	D	**2**	**Zakladanie**				**83,76**
804	K	273362422.SR	Výstuž základových dosiek zo zvár. sietí KARI, priemer drôtu 6/6 mm, veľkosť oka 150x150 mm, P3	m2	13,960	[redacted]	
	D	**5**	**Komunikácie**				**195,86**
46	K	573211111	Postrek asfaltový spojovací bez posypu kamenivom z asfaltu cestného v množstve od 0, 50 do 0,70 kg/m2 - komunikácie (K), P3	m2	13,960	[redacted]	
47	K	577144111.S	Asfaltový betón vrstva obrusná AC 8 O v pruhu š. do 3 m z nemodifik. asfaltu tr. II, po zhutnení hr. 50 mm - chodníky, figúra A, P3	m2	13,960		
	D	**6**	**Úpravy povrchov, podlahy, osadenie**				**18 276,72**
500	K	611421431.S	Oprava vnútorných vápenných omietok stropov železobetónových rovných tvárnicových a klenieb, opravovaná plocha nad 30 do 50 % štukových	m2	127,400	[redacted]	
26	K	611460124.S	Príprava vnútorného podkladu stropov penetráciou pod omietky a nátery	m2	127,400		
501	K	612421431.S	Oprava vnútorných vápenných omietok stien, v množstve opravenej plochy nad 30 do 50 % štukových	m2	831,600		
28	K	612460124.S	Príprava vnútorného podkladu stien penetráciou pod omietky a nátery, D2	m2	831,600		
30	K	622460124.S	Príprava vonkajšieho podkladu stien penetráciou pod omietky a nátery, N8	m2	12,890		
31	K	622460151.S	Príprava vonkajšieho podkladu stien cementovým prednástrekom, hr. cca 3 mm, N8	m2	12,890		
32	K	622460243.S	Vonkajšia omietka stien vápennocementová jadrová (hrubá), hr. cca 20 mm (50% opravovanej plochy), N8	m2	6,445		
33	K	622460365.S	Vonkajšia omietka stien vápennocementová jednovrstvová, hr. cca 20 mm, N8	m2	12,890		
34	K	622461052.SR	Vonkajšia omietka stien pastovitá silikónová, škrabaná, vysoko vodeodpudivá, hr cca. 1,5 mm, viď. PD, biela (RGB 222/225/222), N8, As1	m2	12,890		
35	K	622481119.S	Potiahnutie vonkajších stien sklotextilnou mriežkou s celoplošným prilepením, N8	m2	12,890		
41	K	632001051.S	Zhotovenie jednonásobného penetračného náteru pre potery a stierky, P1, P1*, P2, P2*, P3	m2	282,560		
42	*M*	*585520008700.S*	*Penetr. náter na nasiak. podklady pod potery, samonivelizačné hmoty a stavebné lepidlá, P1, P1*, P2, P2*, P3*	*kg*	*58,207*		
132	K	632452300.SR1	Cementový poter (vhodný aj ako spádový), pevnosti v tlaku min 30 MPa, cca hr. 93-103 mm, oddilatovaný od stien okrajovými PE pásikmi hr. 10mm, viď. PD, P24	m2	13,960		
46	K	632452684.S	Cementová samonivelizačná stierka, pevnosti v tlaku min 30 MPa, hr. cca 5 mm, P1, P1*, P2, P2*	m2	268,600		
	D	**9**	**Ostatné konštrukcie a práce-búranie**				**2 223,16**
55	K	941955002.S	Lešenie ľahké pracovné pomocné s výškou lešeňovej podlahy nad 1,20 do 1,90 m	m2	649,580	[redacted]	
148	K	959941152.SR	Chemická kotva s kotevným svorníkom tesnená chemickou ampulkou do betónu, ŽB, kameňa, s vyvŕtaním otvoru M20/300 mm, STA-88	ks	66,000		
	D	**99**	**Presun hmôt HSV**				**127,52**

PČ	Typ	Kód	Popis	MJ	Množstvo	J.cena [EUR]	Cena celkom [EUR]
69	K	999281111.S	Presun hmôt pre opravy a údržbu objektov vrátane vonkajších plášťov výšky do 25 m	t	28,338	[redacted]	
	D	PSV	Práce a dodávky PSV				84 765,93
	D	711	Izolácie proti vode a vlhkosti				210,30
75	K	711211001.SR	Tekutá izolácia a základný spevňovací náter na vnútorne použitie, rohy vystužiť izolačnou páskou podľa syst. detailov, vodorovná, P3	m2	13,960	[redacted]	
76	K	998711101.S	Presun hmôt pre izoláciu proti vode v objektoch výšky do 6 m	t	0,022		
	D	722	Zdravotechnika - vnútorný vodovod				170,48
105	K	722250180.S	Montáž hasiaceho prístroja na stenu	ks	4,000	[redacted]	
106	*M*	*449170000900.S*	*Prenosný hasiaci prístroj práškový P6Če 6 kg, 21A*	*ks*	*4,000*		
107	K	998722101.S	Presun hmôt pre vnútorný vodovod v objektoch výšky do 6 m	t	0,085		
	D	763	Konštrukcie - drevostavby				30 229,82
120	K	763115514.S-SDP1	Priečka SDK hr. 150 mm, kca R-CW 100, dvojito opláštená doskou SDK 2x12,5 mm, TI 100 mm, Rw:56, Rw´: 48, EI60, Q3, SDP1	m2	33,427	[redacted]	
123	K	763119120.SR	Ochrana hran (rohov) voľne stojacich priečok lištou Al šírky 51 mm, OPR3	m	59,000		
124	*M*	*763-001*	*Ochranný kryt rohov, odolný a ľahko čistiteľný, dl. 1,0m, š. cca 51mm s robustnou AL konštrukciou a voľne plávajucim krytom, viď. PD, OPR3*	*ks*	*59,000*		
128	K	763124113.SR-SKP8	Predsadená SDK stena hr. 125 mm, kca R-CW100, dvojito opláštená doskou SDK 2x12.5 mm, bez TI, Q3, vid. PD, SKP8	m2	24,021		
131	K	763126600.SR-SKP4	Predsadená SDK stena, doska SDK hr. 15 mm lepená malty, viď. PD, Q3, SKP4	m2	17,708		
134	K	763126681.SR-SKP6	Predsadená SDK stena hr. 130 mm, kca 2xR-C 100, 2xSDKf 15mm, TI 100 mm, Rw:39, Rw´: 31, EI60, viď. PD, Q3, SKP6	m2	13,181		
502	K	763134020.SR_PK4	PROTIPOŽIARNÁ KAPOTÁŽ TECHNOL. ROZVODOV NAD KAZETOVÝM MIN. PODHĽADOM, S PO min. EI30 ZDOLA A EI45 ZHORA, Z SDK DOSIEK (OZN "DF" PODĽA STN EN 520 RESP. OZN "GKF" PODĽA DIN 18180) hr.15mm VR. IZOL. z MW 60mm min 40kg/m3, REF. RIGIPS PK 21 (4.11.11), PK4	m2	61,800		
135	K	763134540.SR-PK2	Podhľad z minerálnych kaziet hygienický a akustický, rozmer 600x600 mm, konštrukcia systémová, súčiniteľ zvukovej absorcie =0,95 (EN ISO 11654), svetlá výška viď. PD, farebný odtieň - TRUFFIC WHITE RAL 9016, PK2	m2	11,500		
138	K	763134550.SR-PK3	Podhľad z minerálnych kaziet hygienický a akustický, rozmer 600x1200 mm, konštrukcia systémová z UW a CW profilov, súčiniteľ zvukovej absorcie = cca 0,95 (EN ISO 11654), svetlá výška viď. PD, farebný odtieň - TRUFFIC WHITE RAL 9016, PK3	m2	113,900		
139	K	763135035.SR-PK1	MINERÁLNY AKUSTICKÝ KAZETOVÝ PODHĽAD hr.15mm NA SYSTÉMOVEJ PODKONŠTRUKCII, SÚČINITEĽ ZVUKOVEJ ABSORBCIE αw = cca 1,0 (EN ISO 11654), ROZMER KAZETY 600x600mm, FAREBNÝ ODTIEŇ - TRUFFIC WHITE RAL 9016, PK1	m2	163,900		
297	K	763138220.SR	Opláštenie bokov podhľadu z SDK, na oceľovej podkonštrukcií CD+UD, doska štandardná A 12.5 mm, PK12	m2	34,900		
325	K	763170073.SR-RD3	Revízne dvierka cca 650x650 mm protipožiarne EI60 pre SDK stropy, PUSH, skryté pánty, viď. PD, RD3	ks	15,000		
141	K	763182291.SR	Montáž zárubní oceľových ostatných pre SDK priečky výšky do 4,75 m jednokrídlových	ks	4,000		
142	*M*	*553310012600.SR*	*Zárubňa oceľová pre sadrokartónové priečky hr. 150 mm, šxv viď. 800-1300x2150, viď. PD*	*ks*	*2,000*		
143	*M*	*553310010306.SR*	*Zárubňa požiarna oceľová, pre SDK, šxvxhr 800-1100x150 mm, viď, PD*	*ks*	*2,000*		
144	K	763182292.S	Montáž zárubní oceľových ostatných pre SDK priečky výšky do 4,75 m dvojkrídlových	ks	1,000		
331	*M*	*553310012700R*	*Zárubňa oceľová protipožiarna 1900x150mm, pre sadrokartón, viď. PD*	*ks*	*1,000*		

PČ	Typ	Kód	Popis	MJ	Množstvo	J.cena [EUR]	Cena celkom [EUR]
	P		*Poznámka k položke* *Štandardné rozmery - štandardný čistý priechod je 1970 mm.*				
146	K	998763301.S	Presun hmôt pre sadrokartónové konštrukcie v objektoch výšky do 7 m	t	6,382		
	D	764	Konštrukcie klampiarske				132,43
503	K	764430730.SR_K1	Oplechovanie schodiskového zrkadla z hliníkového farebného Al plechu, vrátane rohov r.š. 390 mm, K1	m	3,500		
150	K	998764101.S	Presun hmôt pre konštrukcie klampiarske v objektoch výšky do 6 m	t	0,005		
	D	766	Konštrukcie stolárske				8 068,76
155	K	766662112.S	Montáž dverového krídla otočného jednokrídlového poldrážkového, do existujúcej zárubne, vrátane kovania	ks	6,000		
156	*M*	*549150000600.S*	*Kľučka dverová a rozeta 2x, viď. PD*	*ks*	*6,000*		
164	*M*	*611610001500.S R-D1*	*INTERIÉROVÉ DVERE; 600 x 1970mm, viď. PD, D1*	*ks*	*1,000*		
504	*M*	*611610001500.S R-D2*	*INTERIÉROVÉ DVERE; 900 x 1970mm, viď. PD, D2*	*ks*	*1,000*		
505	*M*	*611610001500.S R-D3*	*INTERIÉROVÉ DVERE; 900 x 1970mm, viď. PD, D3*	*ks*	*1,000*		
506	*M*	*611610001500.S R-D4*	*INTERIÉROVÉ DVERE; 900 x 1970mm, viď. PD, D4*	*ks*	*1,000*		
158	*M*	*611610001500.S R-DP1*	*INTERIÉROVÉ PROTIPOŽIARNÉ DVERE; 900 x 1970mm, viď. PD, EI30/D1-C, viď. PD, DP1*	*ks*	*1,000*		
158	*M*	*611610001500.S R-DP2*	*INTERIÉROVÉ PROTIPOŽIARNÉ DVERE; 900 x 1970mm, viď. PD, EI30/D1-C, viď. PD, DP2*	*ks*	*1,000*		
166	K	766662132.S	Montáž dverového krídla otočného dvojkrídlového poldrážkového, do existujúcej zárubne, vrátane kovania	ks	1,000		
167	*M*	*549150000600.S*	*Kľučka dverová a rozeta 2x, viď. PD*	*ks*	*1,000*		
294	*M*	*611610001500.S R-DP3*	*INTERIÉROVÉ PROTIPOŽIARNÉ DVOJKRÍDLOVÉ DVERE; 1500 x 1970mm, viď. PD, EI30/D3-C, viď. PD, DP3*	*ks*	*1,000*		
	D	**767**	**Konštrukcie doplnkové kovové**				**30 313,99**
178	K	767612100.SR	Montáž výplní otvorov s hydroizolačnými ISO páskami (exteriérová a interiérová)	m	65,700		
179	*M*	*283290006100.S*	*Tesniaca paropriepustná fólia polymér-flísová, š. cca 290 mm, dĺ. 30 m, pre tesnenie pripájacej škáry okenného rámu a muriva z exteriéru*	*m*	*65,700*		
180	*M*	*283290006200.S*	*Tesniaca paronepriepustná fólia polymér-flísová, š. cca 70 mm, dĺ. 30 m, pre tesnenie pripájacej škáry okenného rámu a muriva z interiéru*	*m*	*65,700*		
507	*M*	*553410009.S-ZS1*	*PLASTOVÁ EXTERIÉROVÁ ZASKLENÁ STENA cca 900/2020mm, viď. PD, ZS1*	*ks*	*1,000*		
508	*M*	*553410009.S-ZS2*	*HLINÍKOVÁ EXTERIÉROVÁ PROTIPOŽIARNÁ ZASKLENÁ STENA S ODOLNOSŤOU EI30 D1-C, cca 2600x2650 mm, viď. PD, ZS2*	*ks*	*1,000*		
509	*M*	*553410009.S-ZS3*	*PLASTOVÁ EXTERIÉROVÁ ZASKLENÁ STENA cca 4690x2650 mm, viď. PD, ZS3*	*ks*	*1,000*		
510	*M*	*553410009.S-ZSi1*	*INTERIÉROVÁ ZASKLENÁ STENA 2000/2050mm S POŽIARNOU ODOLNOSŤOU EI30 D3-C, cca 2000x2500mm viď. PD, ZSi1*	*ks*	*1,000*		
511	*M*	*553410009.S-ZSi2*	*INTERIÉROVÁ ZASKLENÁ STENA 2000/2180mm S POŽIARNOU ODOLNOSŤOU EI30 D3-C, cca 2000x2180mm viď. PD, ZSi2*	*ks*	*1,000*		
512	*M*	*553410009.S-ZSi3*	*INTERIÉROVÁ ZASKLENÁ STENA 2000/2180mm S POŽIARNOU ODOLNOSŤOU EI30 D3-C, cca 2000x2180mm viď. PD, ZSi3*	*ks*	*1,000*		
513	*M*	*553410009.S-ZSi4*	*INTERIÉROVÁ ZASKLENÁ STENA 2300/2180mm S POŽIARNOU ODOLNOSŤOU EI30 D3-C, cca 2300x2180mm viď. PD, ZSi4*	*ks*	*1,000*		
214	K	767995102.SR	Montáž ostatných atypických kovových stavebných doplnkových konštrukcií	kg	526,520		
215	*M*	*134810000600.SR*	*Oceľ, viď statika*	*t*	*0,590*		
216	K	767995335.SR	Výroba doplnku stavebného atypickéhom, viď. PD	kg	526,520		
	D	775	Podlahy vlysové a parketové				257,86
229	K	775413330.SR1	Montáž ukončovacej lišty, L.1	m	41,600		

PČ	Typ	Kód	Popis	MJ	Množstvo	J.cena [EUR]	Cena celkom [EUR]
230	*M*	*611990004300.SR*	*Lišta ukončovacia PVC - epoxidovej podlahy, AL ukončovacia lišta cca 21x3,5x2mm, eloxovaný hliník, L.1*	*m*	*43,680*	[redacted]	
232	K	998775101.S	Presun hmôt pre podlahy vlysové a parketové v objektoch výšky do 6 m	t	0,020		
	D	776	Podlahy povlakové				9 893,17
237	K	776420011.SR	Montáž podlahových soklov z homogénneho vinylu - fabión vr, tvarovacieho profilu, viď. PD, A1, A2	m	176,200	[redacted]	
239	*M*	*284130001300.SE-A1.2*	*Sokel z homogénneho vinylu, s fabiónom (vr. tvarovacieho profilu z extrud PVC pod fabión), farebny odtieň, DUSTY WHITE, A1*	*m*	*118,614*		
242	*M*	*284130001300.SE A1.10*	*Sokel z homogénneho vinylu, s fabiónom (vr. tvarovacieho profilu z extrud PVC pod fabión), farebny odtieň, DARK GREY, A1.10, A2*	*m*	*68,158*		
247	K	776541300.SR,	Lepenie povlakových podláh PVC vinyl , P1, P1*, P2, P2*	m2	268,600		
248	*M*	*284110004300.SR-01*	*Homogénny vinyl s obnoviteľným zmäkčovadlom hr.2mm, verejné priestory 1.PP, farebný odtieň RGB 211, 211, 207, P1, P1**	*m2*	*235,561*		
249	*M*	*284110004300.SR-12*	*Homogénny vinyl s obnoviteľným zmäkčovadlom hr.2mm, verejné priestory schodiska, chodba 4.NP, farebný odtieň RGB 135, 133, 129, P2, P2**	*m2*	*41,097*		
253	K	776990105.SR	Vysávanie podkladu pred kladením podláh, P1, P1*, P2, P2*	m2	268,600		
254	K	776990110.SR	Penetrovanie podkladu pred kladením podláh - fixácia, P1, P1*, P2, P2*	m2	268,600		
255	K	776992200.S	Príprava podkladu prebrúsením strojne brúskou na betón, P1, P1*, P2, P2*	m2	268,600		
256	K	998776101.S	Presun hmôt pre podlahy povlakové v objektoch výšky do 6 m	t	2,282		
	D	783	Nátery				5 489,12
742	K	783180165.SR	Nátery oceľových konštrukcií protipožiarne, nástrek, odolnosť 30 minút, viď. PD	m2	19,578	[redacted]	
268	K	783172510.SR	Nástrek oceľ.konštr. polyuretánové, vrchný - 60µm	m2	19,578		
269	K	783251017.SR	Nástrek kov.stav.doplnk.konštr. epoxidové, základný-40µm	m2	19,578		
270	K	783894612.SR	Náter farbami ekologickými riediteľnými vodou, náter stien a stropov umývateľný - 3vrstvy	m2	1 251,940		
271	K	783903811.S	Ostatné práce odmastenie chemickými rozpúšťadlami	m2	19,578		
	D	VRN	Investičné náklady neobsiahnuté v cenách				2 500,00
274	K	000400022.S	Vypracovanie dokumentácie skutočného vyhotovenia vrátane digitálnej formy v pdf aj editovateľnom formáte (.doc, .xls, .dwg a pod.)	vyhotovení	5,000	[redacted]	

SO-03 BP
Cenkros
SO-02
SO-06
cenove ponuky

Podpis oprávnenej osoby:

[redacted]

Adifex, a.s.
Ing. Jaroslav Liška
Zástupca zhotoviteľa

Dňa: 09-02-2026

Ento, spol. s r.o. Košice
Ing. Miroslav Stanko
Stavebný dozor

[redacted]

Dňa: 09-02-2026

OBSAH

1 IDENTIFIKAČNÉ ÚDAJE STAVBY A INVESTORA 2
2 CHARAKTERISTIKA ÚZEMIA STAVBY 3
2.1 VŠEOBECNE 3
2.2 FUNKČNÉ A PREVÁDZKOVÉ RIEŠENIE 3
2.3 RIEŠENIE PRÍSTUPU OSÔB S OBMEDZENOU SCHOPNOSŤOU POHYBU 3
2.4 ZÁKLADNE ÚDAJE STAVBY 3
3 ZÁKLADNÉ STATICKÉ A STAVEBNOTECHNICKÉ RIEŠENIE (SO 03 REKONŠTRUKCIA LÔŽKOVEJ ČASTI NsP) 3
3.1 NOSNÉ KONŠTRUKCIE 4
3.2 OBVODOVÝ PLÁŠŤ 4
3.3 DELIACE KONŠTRUKCIE, PRIEČKY 5
3.4 STRECHA 5
3.5 PODLAHY 5
3.6 PODHĽADY 6
3.7 VÝPLŇOVÉ KONŠTRUK CIE 6
3.7.1 EXTERIÉROVÉ ZASKLENÉ STENY 6
3.7.2 INTERIÉROVÉ ZASKLENÉ STENY 6
3.7.3 DVERE 7
3.7.4 SYSTÉM GENERÁLNEHO KĽÚČA 7
3.8 KLAMPIARSKÉ KONŠTRUKCIE 7

1 IDENTIFIKAČNÉ ÚDAJE STAVBY A INVESTORA

Názov stavby:	**DOSTAVBA A REKONŠTRUKCIA LÔŽKOVEJ ČASTI NEMOCNICE S POLIKLINIKOU V SPIŠSKEJ NOVEJ VSI**	
Prevádzkový súbor:	**PS 03.1 DOPLNENIE VETRANIA CHÚC-AE VRÁTANE VÝŤAHOV**	
Miesto stavby:	**Areál NsP v Spišskej Novej Vsi** **Jána Janského 1, 052 01 Spišská Nová Ves**	
Kraj:	Košický	
Okres:	Spišská Nová Ves	
Obec:	Spišská Nová Ves	
Katastrálne územie:	Spišská Nová Ves	
Čísla parciel:	C KN 1096	
Investor:	Nemocnica s poliklinikou Spišská Nová Ves, a.s., Jána Janského 1 052 01 Spišská Nová Ves IČO: 36597350 Kontaktná osoba: Ing. Miriama Letovanec Mobil: +421 904 970 496 Email:miriama.letovanec@svetzdravia.com	PentaHospitals
Autor diela:	DutchHealthArchitects P.O. Box 51113 3007 GC Rotterdam TheNetherlands / Holandsko	DHA DUTCH HEALTH ARCHITECTS
Spoluautor a generálny projektant:	**d.g.A. design graphic architecture s.r.o.** Sídlo: Jiráskova 38, 080 01 Prešov Ateliér: Popradská 80, 040 01 Košice IČO: 36514241 Štatutarný zástupca - konateľ: Ing.Mgr.art. Radovan Gonos, autorizovaný architekt, reg. č. 1199 AA Mobil: +421 903 979 383 Email: gonos@dga.sk	DESIGN GRAPHIC ARCHITECTURE
Stupeň projektu:	Projekt zmeny stavby pred dokončením	

2 CHARAKTERISTIKA ÚZEMIA STAVBY

2.1 VŠEOBECNE

Projekt rieši zmenu stavby pred dokončením stavby „Dostavba lôžkovej časti NsP v Spišskej Novej Vsi", konkrétne doplnenie vetrania CHÚC typu AE vrátane výmeny dvoch evakuačných výťahov v predmetnej CHÚC v priestoroch „žltého" schodiska, ako aj jedného výťahu v CHÚC typu A v priestoroch „modrého" schodiska v existujúcom objekte NsP. Predmetná technológia výťahov vrátane potrebných stavebných úprav spojených s ich výmenou nie je predmetom tejto dokumentácie a bude súčasťou dodávky výťahov v rámci samostatného obstarávania. Na predmetnú stavbu bolo vydané stavebné povolenie č. 20-2676-2/2023-Ľo z 20.09.2023 (SP) resp. 20-996-2/2024 Ľo 20.09.2023 z 13.06.2024 (ZSPD).
Predmetom riešenia sú stavebné úpravy spojené s doplnením núteného vetrania priestorov chránenej únikovej cesty typu AE v priestoroch „žltého" schodiska jestvujúceho objektu NsP, ktoré sa v súčasnosti v predmetnom priestore nenachádza a je nevyhnutne potrebné jeho doplnenie vzhľadom povahu priestoru, čo bolo pripomienkované zástupcami HaZZ SR pri kontrole objektu. Pri realizácii týchto stavebných prác bude zároveň realizovaná aj výmena dvoch evakuačných výťahov v priestore „žltého" schodiska a jedného výťahu v priestoroch „modrého" schodiska vrátane nevyhnutne potrebných stavebných úprav, ktoré však nie sú súčasťou tejto projektovej dokumentácie s budú predmetom samostatného obstarávania investora. Evakuačné výťahy boli v zmysle pôvodnej dokumentácie riešené v zmysle čl. 32 až 37 STN 73 0835 a čl. 7.1.6.4 STN 73 0802 ako evakuačné výťahy, avšak neboli napojené na samostatný elektrický obvod nezávislý na ostatných elektrických obvodoch v objekte.
Objekt NsP sa nachádza v areáli nemocnice na ulici Jána Janského 1 v Spišskej Novej Vsi, v katastrálnom území Spišská Nová Ves, na parcele č. 1096. Pôvodný objekt polikliniky má za sebou bohatú históriu fungovania od roku 1986. Autorom pôvodného projektu je Ing.arch. Rajchl, objekt bol realizovaný v rokoch 1976-1986 a následne daný do užívania. Predmetná parcela je vo vlastníctve Košického samosprávneho kraja.

2.2 FUNKČNÉ A PREVÁDZKOVÉ RIEŠENIE

Priestory „žltého" a „modrého" schodiska sa nachádzajú v centrálnej časti objektu, prístupné z hlavnej vstupnej lobby s recepciou a slúžia ako hlavné vertikálne komunikačné jadrá pre personál a verejnosť. V oboch priestoroch sa nachádza dvojica výťahov a schodisko, a oba priestory sú riešené ako chránené únikové cesty, a to typu A v priestoroch „modrého" schodiska a typu „AE" v priestoroch „žltého" schodiska.

2.3 RIEŠENIE PRÍSTUPU OSÔB S OBMEDZENOU SCHOPNOSŤOU POHYBU

Prístup do oboch komunikačných jadier je riešený bezbariérovo z priestoru hlavnej lobby s recepciou v úrovni 1.np tak, aby bol zabezpečený vstup aj pre osoby so zníženou resp. obmedzenou schopnosťou pohybu a orientácie. Všetky výškové rozdiely medzi jednotlivými úrovňami (napr. interier-exteriér) sú v rozsahu do 20mm.
Stavba je navrhnutá v súlade s požiadavkami vyhlášky 532/2002 Z.z., ktorou sa ustanovujú podrobnosti o všeobecných technických požiadavkách na výstavbu a o všeobecných technických požiadavkách na stavby užívané osobami s obmedzenou schopnosťou pohybu a orientácie.

2.4 ZÁKLADNE ÚDAJE STAVBY

PS 03.1 DOPLNENIE VETRANIA CHÚC-AE VRÁTANE VÝŤAHOV	
CELKOVÁ PODLAHOVÁ PLOCHA PRIESTORU CHÚC-AE	478,64 m^2

3 ZÁKLADNÉ STATICKÉ A STAVEBNOTECHNICKÉ RIEŠENIE (SO 03 REKONŠTRUKCIA LÔŽKOVEJ ČASTI NsP)

V rámci navrhovaných stavebných úprav bude v jestvujúcom objekte NsP realizované doplnenie núteného vetrania v priestoroch CHÚC-AE vo vertikálnom komunikačnom jadre pri severnej fasáde v centrálnej časti objektu v priestoroch „žltého" schodiska. Okrem toho budú v rámci navrhovaného rozsahu prác zhotovené stavebné úpravy súvisiace s výmenou dvoch evakuačných výťahov v priestore „žltého" schodiska a jedného

výťahu v priestoroch „modrého" schodiska, kde sa nachádza už jeden vymenený výťah. Konkrétne sa jedná o úpravu omietok a výmenu/doplnenie podlahy v nevyhnutne potrebnom rozsahu po úprave pozície dverných otvorov. Samotná technológia nových výťahov vrátane stavebných úprav potrebných pre ich výmenu nie je predmetom tejto projektovej dokumentácie a bude predmetom samostatného obstarávania investora. Evakuačné výťahy boli v zmysle pôvodnej dokumentácie riešené v zmysle čl. 32 až 37 STN 73 0835 a čl. 7.1.6.4 STN 73 0802 ako evakuačné výťahy, avšak neboli napojené na samostatný elektrický obvod nezávislý na ostatných elektrických obvodoch v objekte.
V priestoroch „žltého" schodiska dôjde v dôsledku potreby doplnenia núteného vetrania k drobným dispozičným úpravám, v rámci ktorých budú doplnené ľahké montované sádrokartónové deliace konštrukcie s dverami pre potreby zmenšenia priestoru chránenej únikovej cesty za účelom zmenšenia obostavaného priestoru predmetnej CHÚC tak, aby bolo možné efektívne navrhnúť vzduchotechnické zariadenia na umelé vetranie. Okrem toho budú v riešenom priestore odstránené existujúce podhľady, nášľapné vrstvy podláh a zhotovené prierazy pre navrhované rozvody VZT vrátane vytvorenia priestoru pre umiestnenie stúpacích potrubí VZT. V riešenej časti budú odstránené nesúdržné časti omietok stien a stropov v nevyhnutne potrebnom rozsahu, ktoré budú následne vyspravené. Vzhľadom na trasovanie navrhovaných rozvodov VZT budú vo vybraných miestach odstránené pôvodné výplňové konštrukcie (okná a zasklené steny), ktoré budú upravené resp. zamurované. V mieste realizácie nového nasávacieho potrubia VZT z priestoru átria bude v predmetnej časti odstránená existujúca konštrukcia zimnej záhrady v plnom rozsahu.
Navrhovaná dispozícia riešeného priestoru je navrhnutá z ľahkých deliacich konštrukcií, montovaných sadrokartónových konštrukcie s obojstranným dvojitým opláštením SDK doskami a vloženou akustickou izoláciou na zabezpečenie požadovaných hladín vzduchovej nepriezvučnosti.
Nové nášľapné vrstvy podláh budú tvorené podlahovinami na báze PVC (vinylu). V celom riešenom priestore budú zhotovené nové kazetové podhľadové konštrukcie z minerálnych kazetových podhľadov rozmeru 600x600 a 600x1200mm na systémovej podkonštrukcii, v potrebných častiach bude zhotovený plný sádrokartónový podhľad s požadovanou požiarnou odolnosťou. V riešenom priestore budú osadené nové interiérové výplňové konštrukcie, dvere a zasklené steny.

3.1 NOSNÉ KONŠTRUKCIE

Nosná konštrukcia NsP je tvorená železobetónovým prefabrikovaným skeletom pravdepodobne typu MSRP, kde sú zvislými nosnými prvkami len stĺpy a hrubé stužujúce steny. Na stĺpoch sú prievlaky tvaru obráteného T, do ktorých sú ukladané stropné panely, zrejme predpäté typu Spiroll. Obvodový plášť je pravdepodobne nenosný, resp. samonosný, uložený na základových pásoch mimo nosnej sústavy objektu. Uvažuje sa, že panely obvodového plášťa sú systémové pórobetónové vodorovné pásy výšky 1,2m.
V rámci búracích prác v riešenej časti objektu sa neuvažuje so zásahom do zvislých nosných konštrukcii.
Podľa pozície trasovania navrhovaných rozvodov VZT budú v stropných paneloch zhotovené prierazy pre navrhované stúpacie potrubia. Panely budú v miestach požadovaných otvorov zosilňované oceľovými výmenami. Prierazy budú primárne navrhnuté tak, aby nedošlo k poškodeniu stropných panelov.

3.2 OBVODOVÝ PLÁŠŤ

Obvodový plášť je pravdepodobne nenosný, resp. samonosný, uložený na základových pásoch mimo nosnej sústavy objektu. Uvažuje sa, že panely obvodového plášťa sú systémové pórobetónové vodorovné pásy výšky 1,2m. V rámci navrhovaných stavebných úprav sa uvažuje s vytvorením otvorov v obvodovom plášti pre potreby zhotovenia prestupov rozvodov VZT pre nasávacie a výfukové potrubia, resp. pre osadenie ich koncových prvkov (protidažďových žalúzii resp. regulačných klapiek). Z tohto dôvodu dôjde na západnej fasáde 4.np k zrušeniu okna v priestore wc predsiene t.j. k vybúraniu pôvodných sklobetónových tvárnic a zamurovaniu pôvodného otvoru pre zabezpečenie dostatočnej požiarnej vzdialenosti od rozvodov VZT. Z rovnakého dôvodu budú zrušené aj okná v úrovni 1.pp do anglického dvorca v mieste realizácie nasávacieho potrubia z priestoru vnútorného átria
V moduloch, v ktorých dôjde k zásahu do obvodového plášťa odporúčame dodatočne prikotviť panely k nosnej žb konštrukcii pomocou vlepených tyčí a spoje a prípadné jestvujúce praskliny vystužiť helikálnou výstužou, aby po zásahu nedošlo k rozvoju trhlín. V riešených dotknutých častiach fasády budú odstránené prislúchajúce časti pôvodného exteriérového keramického obkladu v nevyhnutne potrebnom rozsahu, riešená časť fasády bude následne celoplošne vyspravená exteriérovou silikónovou omietkou vrátane podkladných vrstiev.

3.3 DELIACE KONŠTRUKCIE, PRIEČKY

V priestoroch „žltého" schodiska dôjde v dôsledku potreby doplnenia núteného vetrania k drobným dispozičným úpravám, v rámci ktorých budú doplnené ľahké montované sádrokartónové deliace konštrukcie s dverami pre potreby zmenšenia priestoru chránenej únikovej cesty za účelom zmenšenia obostavaného priestoru predmetnej CHÚC tak, aby bolo možné efektívne navrhnúť vzduchotechnické zariadenia na umelé vetranie. Úprava dispozície bude realizovaná ľahkými montovanými deliacimi priečkami s obojstranným opláštením sádrokartónovými doskami hr.2x12,5mm, s vloženou akustickou izoláciou z minerálnej vlny hr.100mm tak, aby bola zabezpečená hluková nepriezvučnoť.
Požiadavky na posudzovanie zvukovoizolačných vlastností deliacich konštrukcií medzi miestnosťami a obvodových plášťov budov stanovuje norma STN 73 0532.
V priestoroch s mokrou prevádzkou budú použité impregnované sádrokartónové dosky do vlhkého prostredia, v prípade požiadavky na akustické vlastnosti budú použité akustické SDK dosky. V miestach, kde je požadovaná protipožiarná odolnosť deliacich konštrukcií podľa projektu PBS (protipožiarnej bezpečnosti stavby) budú sádrokartónové priečky opláštené z dosiek z požiarnou odolnosťou podľa príslušných požiadaviek!!!
Všetky sádrokartónové konštrukcie budú vyspravené do triedy rovinatosti Q3. Finálnu povrchovú úpravu obstará neotierateľný náter minimálne v dvoch vrstvách.
Požiadavky na posudzovanie zvukovoizolačných vlastností deliacich konštrukcií medzi miestnosťami a obvodových plášťov budov stanovuje norma STN 73 0532 tak, ako je uvedené v nasledujúcej tabuľke:

Chránený (prijímací) priestor					
Číslo	Hlučný priestor (miestnosť zdroja zvuku)	Požiadavky na zvukovú izoláciu stropov		Požiadavky na zvukovú izoláciu stien	Požiadavky na zvukovú izoláciu dverí
		$L'_{n,w}$, $L'_{nT,w}$ [dB]	R'_w, $D_{nT,w}$ [dB]	R'_w, $D_{nT,w}$ [dB]	R_w [dB]
E. Nemocnice, zdravotnícke zariadenia – izby pacientov, ordinácie, izby lekárov, operačné sály a pod.					
1	Izby pacientov, ordinácie, ošetrovne, operačné sály, komunikačné a pomocné priestory (chodby, schodiská, haly)	52	58	47 [1)]	32
2	Hlučné priestory (kuchyne, technické zariadenia budova) ($L_{A,max} \leq 85$ dB)	62	48	62	–

[1)] Pri stenách so zasklenými časťami, cez ktoré je nevyhnutný vizuálny kontakt, možno požadovanú hodnotu znížiť o 5 dB a pri celoplošnom zasklení až o 10 dB (napr. operačné sály, ARO).

3.4 STRECHA

Nosnú konštrukciu zastrešenia tvoria stropné dosky nad posledným podlažím. V rámci stavebných úprav sa neuvažuje so zásahom do týchto konštrukcii.

3.5 PODLAHY

V riešenom priestore budú odstránené nášľapné vrstvy podlahy v celom resp. nevyhnutne potrebnom rozsahu v zmysle výkresovej dokumentácie. Následné budú zhotovené nové nášľapné vrstvy podláh vrátane vyrovnávajúcich samonivelizačných stierok. Nášľapné vrstvy podlahy sú navrhnuté z homogénneho vysokozáťažového vinylu. Použitie jednotlivých typov podlahovín a ich farebnosť je zrejmá z výkresovej časti projektovej dokumentácie.
Pred realizáciou nášľapnej vrstvy z PVC podlahoviny bude na existujúci poter zhotovená samonivelizačná cementová stierka pevnostnej triedy C30 (min. 30MPa) hr.5mm vrátane prípravy podkladu a potrebnej penetrácie. Požiadavky na navrhovanie, zhotovovanie a skúšanie podláh vo vnútornom a vonkajšom prostredí stavieb stanovuje norma STN 74 4505

3.6 PODHĽADY

V riešenom budú odstránené vybrané časti existujúcich podhľadov v zmysle výkresovej časti projektovej dokumentácie. Následne budú zhotovené nové podhľadové konštrukcie, ktoré budú vzhľadom na charakter stavby zhotovené ako kazetové (rozoberateľné) konštrukcie s výnimkou protipožiarnych sdk podhľadov, ktoré budú zhotovené v miestach, kde je potrebné oddeliť technologické rozvody, ktoré nie sú súčasťou CHÚC a cez daný priestor iba prechádzajú. Z hľadiska materiálového vyhotovenia sú kazetové podhľady navrhnuté ako minerálne hygienické akustické kazetové podhľady hr.15mm na systémovej podkonštrukcií, s nehorľavým vnútorným jadrom (A2-s1 d0) zo sklenej vlny vysokej hustoty, so súčiniteľom zvukovej absorpcie podľa klasifikacie EN ISO 11654 α_w=0,95, α_p 125Hz =0,45. Podhľady budú zhotovené z kombinácie kaziet rozmeru 600x600mm a 600x1200mm.
Protipožiarný podhľad je navrhnutý z pritipožiarnych sdk dosiek hr.15mm na systémovej podkonštrukcii vrátane izolácie z minerálnej vlny s objemovou hmotnosťou min, 40kg/m3 o hrúbke min.60mm tak, aby bola zabezpečená požadovaná požiarna odolnosť podhľadu 30min smerom zdola a 45minúr smerom zhora.
SDK podhľad bude opatrený neotierateľným náterom bielej farby.
Použitie jednotlivých typov podhľadov a ich technická špecifikácia je upresnená vo výkresovej časti PD!

3.7 VÝPLŇOVÉ KONŠTRUK CIE

3.7.1 EXTERIÉROVÉ ZASKLENÉ STENY

V rámci stavebných úprav budú vymenené dotknuté výplňové konštrukcie a to dvere z priestoru „žltého" schodiska na strechu a tiež zasklená stena z loby s recepciou na. 1.np do priestoru vnútorného átria, ktorá bude posunutá do novej pozície po odstránení pôvodnej konštrukcie „zimnej záhrady" pre potreby zhotovenia nasávania VZT na vetranie CHÚC AE. Okrem toho bude vymenená zasklená stena do priestoru jedálne na oddelení chirugie na 1.np, ktorá zasahuje do priestoru vyústenia CHÚC AE na voľné priestranstvo, a preto by predmetná zasklená stena mala byť vyhotovená s požiarnou odolnosťou.
Predmentná požiarná zasklená stena ako aj dvere na strechu sú navrhnuté z hliníkových viackomorových profilov s prerušeným tepelným mostom, zasklené izolačným trosklom s technickými parametrami v súlade s normovými požiadavkami. Zasklená stena do vnútorného átria je navrhnutá z plastových viackomorových profilov s prerušeným tepelným mostom, rovnako zasklená izolačným trosklom s technickými parametrami v súlade s normovými požiadavkami. Presné technické špecifikácie jednotlivých prvkov sú definované v časti výkaz exteriérových zasklených stien.
Dodávateľ musí tieto vlastnosti preukázať kópiou certifikátu pre daný výrobok.
Farebný odtieň hliníkových aj plastových konštrukcií bude prispôsobený existujúcim výplňovým konštrukciám, t.j. bielej farby, konkrétny odtieň RAL bude prispôsobený na základe vzorkovníka dodávateľa týchto konštrukcii po overení na stavbe!
Dverné krídla v rámci zasklených stien budú opatrené bezpečnostným viacbodovým zámkom s cylindrickou vložkou. Dverné krídla v miestach požiarných únikových východov budú opatrene samozatváračom s kĺznou lištou, v prípade dvojkrídlových dverí budú samozatváračom vybavené obe dverné krídla a budú opatrené dverným koordinátorom postupného zatvárania dverných krídel!
Predpísané dverné krídla budú vybavené elektromechanickým zámkom s napojením na systém EPS, rovnako tak aj na zabezpečovací a prístupový systém.
Súčasťou dodávky okien bude kotvenie a exteriérová okenná lišta s okapničkou z hliníkového plechu vo farbe okenného rámu, vonkajší parapet z hliníkového plechu vo farbe okenného rámu a vnútorný systémový plastový parapet hr.20mm s vyložením 20mm. Súčasťou dodávky okien a zasklených stien budú interiérové hliníkové žalúzie s retiazkovým pohonom.
Farebnosť povrchových úprav jednotlivých prvkov okenných výplní, typ kovaní, spôsob otvárania krídiel a ostatné technické parametre sú presne špecifikované vo výkresovej časti PD, viď. V-01 Výkaz exterierových ZS.

3.7.2 INTERIÉROVÉ ZASKLENÉ STENY

Interiérové zasklené steny sú navrhnuté ako hliníkové systémové konštrukcie z viackomorového systému s obyčajným jednoduchým zasklením resp. bezpečnostným jednoduchým zasklením, prípadne zasklené akustickým dvojsklom s indexom vzduchovej nepriezvučnosti min. 33 až 36 dB.
Povrchová úprava hliníkových prvkov zasklenných stien je navrhnutá v prevedení komaxit alt.eloxovaný hliník vo farbe RAL9016. Systémové kovanie s antikoróznou úpravou, kľučky s antikoróznou úpravou, kľučky

z eloxovaného hliníka, štítok delený, rozety ploché štvorcové, dvere opatriť podľa špecifikácie investora. Súčasťou zasklených stien je aj kotviací systém zasklených stien.
Interiérové zasklenné steny sú navrhnuté ako otváravé s mechanickým ovládaním. Dvojkrídlové otváravé dvere, ktoré budú opatrené samozatváračom na oboch dverných krídlach je nutné vybaviť koordinátorom postupného zatvárania dverných krídel. Zasklenné steny s posuvnými dverami osadenými na požiarných únikových cestách vybaviť elektromagnetickým zámkom s napojením na systém EPS!!!
Predpísané dverné krídla budú vybavené elektromechanickým alt. elektromagnetickým zámkom s napojením na systém prístupový systém, zabezpečovací systém prípadne na systém EPS.
Vybrané interiérové zasklené steny budú opatrené grafickým polepom.
Farebnosť povrchových úprav jednotlivých prvkov, typ kovaní, spôsob otvárania krídiel a ostatné technické parametre sú presne špecifikované vo výkresovej časti projektovej dokumentácie V-02 Výkaz interierových ZS.

3.7.3 DVERE

Dverné výplňové konštrukcie sú navrhnuté podľa druhu a účelu priestoru vo viacerých prevedeniach a to ako interiérové typové drevené plné hladké dvere v oceľovej typovej zárubni alebo ako interiérové typové oceľové plné hladké dvere v oceľovej typovej zárubni. Povrchová úprava dverných krídel je navrhnutá s úpavou laminovanou CPL fóliou, resp. v nástreku vo farbe RAL.
S rovnakou povrchovou úpravou budú zhotovené aj povrchové úpravy odpovedajúcich zárubní.
Dverné krídla budú vybavené systémovým kovaním s antikoróznou úpravou, kľučky s antikoróznou úpravou, titan čierny mat, štítok delený, rozety ploché štvorcové, dvere opatriť vložkou podľa špecifikácie investora.
Teplotechnické, energetické, akustické, mechanické a požiarne parametre všetkých výplní dverných otvorov musia spĺňať normové požiadavky príslušných STN.
Na hraniciach požiarných úsekov budú dverné konštrukcie zhotovené ako protipožiarné s predpísanou požiarnou odolnosťou podľa projektu PBS (protipožiarnej bezpečnosti stavby)!!! Protipožiarné dvere budú osadené do typovej protipožiarnej zárubne. Dverné krídla podľa požiarnej odolnosti triedy D3 sú navrhnuté ako drevené s požadovanou požiarnou odolnosťou, dverné krídla triedy D1 sú navrhnuté ako kovové s ohňuvzdorným jadrom s povrchovou úpravou nástrekom vo farbe RAL.
Dvere podľa požiadavky opatriť samozatváračom. Všetky dvere opatriť cylindrickým zámkom podľa špecifikácie investora!
Dvojkrídlové otváravé dvere, ktoré budú opatrené samozatváračom na oboch dverných krídlach je nutné vybaviť koordinátorom postupného zatvárania dverných krídel.
Predpísané dverné krídla budú vybavené elektromechanickým alt. elektromagnetickým zámkom s napojením na systém prístupový systém, zabezpečovací systém prípadne na systém EPS (alebo kombináciou viacerých systémov).
Farebnosť povrchových úprav jednotlivých prvkov, typ kovaní, spôsob otvárania krídiel a ostatné technické parametre budú presne špecifikované v ďalšom stupni projektovej dokumentácie.

3.7.4 SYSTÉM GENERÁLNEHO KĽÚČA

Všetky dverné konštrukcie v rámci riešeného objektu, vrátane dverí v zasklených stenách, budú vybavené vložkou umožňujúcou prevádzku systému generálneho kľúča v niekoľkých úrovniach v zmysle matice generálneho kľúča, ktorá je súčasťou projektovej dokumentácie.

3.8 KLAMPIARSKÉ KONŠTRUKCIE

V rámci navrhovaných úprav je navrhnutá klampiarská konštrukcia na oplechovanie uzavretého priestoru v zrkadle „žltého“ schodiska v úrovni 1.pp, ktorá je navrhnutý z hliníkového plechu hr.0,7mm, ktorý bude povrchovo upravený vypaľovanou práškovou farbou (komaxit) vo farebnom odtieni RAL 9016 traffic white. Podklad pod oplechovanie bude zhotovený z SDK dosky hr.12,5mm na CW profiloch kotvených po oboch stranách schodiskových ramien.
Všetky klampiarske konštrukcie je nutné pred výrobou zamerať priamo na stavbe!!! Všetky spoje klampiarskych prvkov previesť vodotesne!!! Všetky klampiarske konštrukcie previesť v zmysle platných technických noriem!!!

Vypracoval: kolektív Generálneho projektanta **d.g.A. design graphic architecture s.r.o. ,**
Spracoval: Ing. Martin Kušnírik
V Košiciach, júl 2025


SO 06 ENERGOBLOK
SO 02 DOSTAVBA NeP SNV
1094/81
1094/82
1094/200
1094/199
1094/101
1094/17
1094/1
1094/100
1094/102
1095
1094/97
1094/60
1094/59
1094/58
1094/57
1094/61
1094/56
1094/55
1094/54
1094/80
1094/52
1094/51
1094/41
1094/42
1094/43
1094/48
1094/47
1094/46
1094/45
1094/44
1094/38
1094/75
1094/8
1094/9
1094/50
1094/82
1094/19
1094/21
1094/29
1094/4
1094/7
1094/6
1094/11
1094/12
1094/13
1094/14
1094/10
1094/18
1094/17
1094/16
1094/15
1094/3
1094/2
1094/1
1094/0
1094/5
1094/83
1094/84
1094/85
1094/86
1094/87
1094/88
1094/89
1094/90
1094/91
1094/92
1094/93
1094/94
1094/95
1094/96
1094/97
1094/98
1094/99
1094/100
1094/101
1094/102
1094/103
1094/104
1094/105
1094/106
1094/107
1094/108
1094/109
1094/110
1094/111
1094/112
1094/113
1094/114
1094/115
1094/116
1094/117
1094/118
1094/119
1094/120
1094/121
1094/122

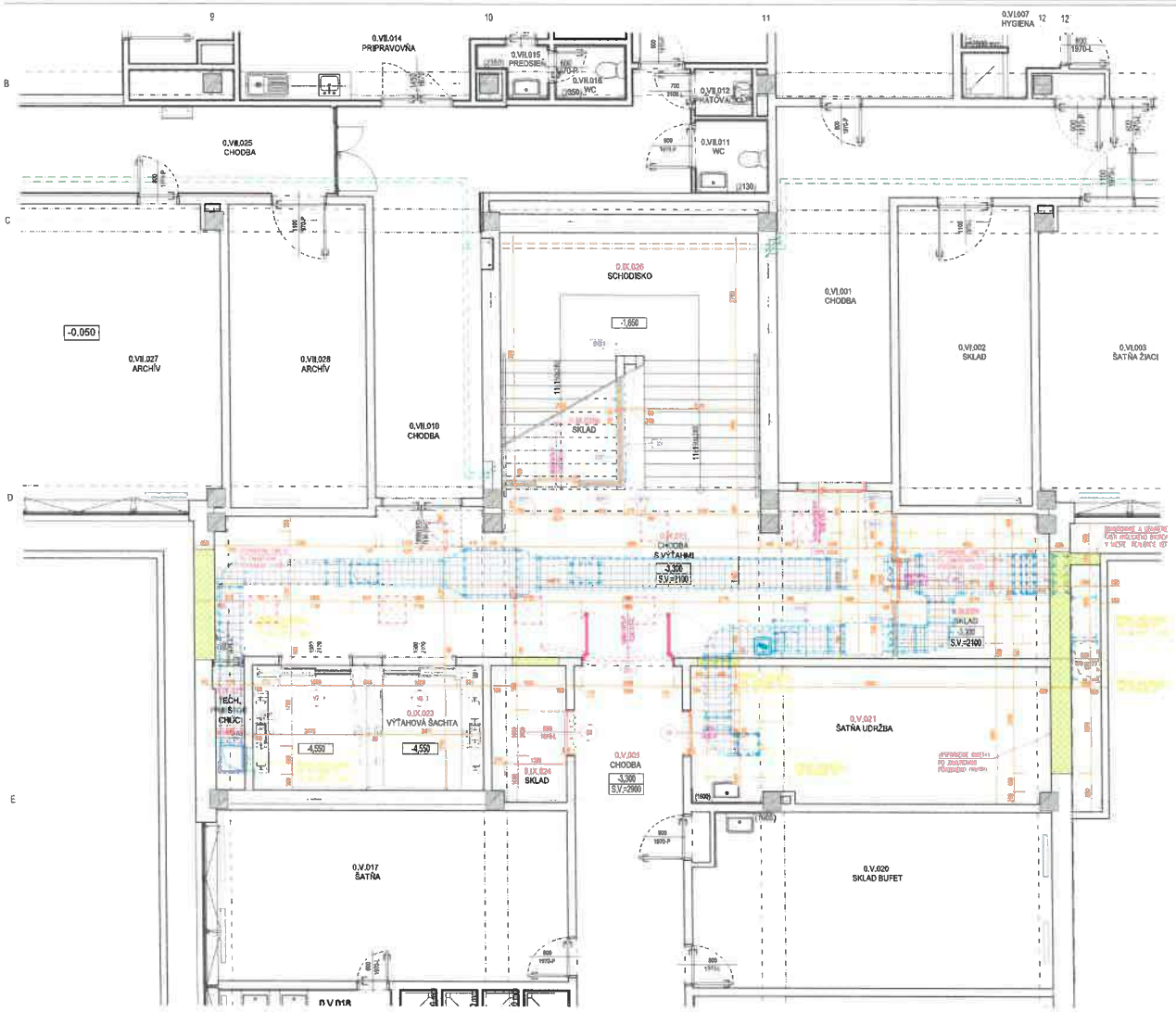

LEGENDA SADROKARTONOVÝCH KONŠTRUKCIÍ

OZNAČ.	POPIS SYSTÉMU: POHĽAD - ŠTRUKTÚRA	SKLADBA	MINERÁLNA IZOLÁCIA: HRÚBKA (mm)	OBJEMOVÁ HMOTNOSŤ	HRÚBKA KONŠTRUK. (mm)	REI (dB)	Rw' (dB)	POŽIARNA ODOLNOSŤ	STUPEŇ KVALITY	POZN.	POPIS
SADROKARTÓNOVÉ DEJUCE PRIEČKY											
SDP1	R-CW 100	2x SDK 12,5 + R-CW 100 + 2x SDK 12,5	100	min.5 kg/m³	180	120	48	EI 90	C2S		SDK DELUJÚCA STENA

OZNAČ.	POPIS SYSTÉMU: POHĽAD - ŠTRUKTÚRA	SKLADBA	MINERÁLNA IZOLÁCIA: HRÚBKA	OBJEMOVÁ HMOTNOSŤ	NEPREPÚŠŤAVOSŤ VZDUCHU: Rw	Rw'	POŽIARNA ODOLNOSŤ	STUPEŇ KVALITY	POZN.	POPIS
SADROKARTÓNOVÉ PODHĽADY A ŠACHTOVÉ STENY										
SKP4	špeciál	1x SDK 15 + LEPENIE	-	-	15	-	-	C2S	"A"	SDK OBKLAD LEPENÝM NA ŽB KONŠTRUK.
SKP6	1x R-CW100	2x SDK12,5 + 2x R-CW 100	100	min 5 kg/m³	150	20	20	EI 90	C2S	SDK PREDSADNÁ ŠACHTOVÁ STENA
SKP8	1x UW100	1x SDK 12,5 + R-CW 100	-	-	125	-	-	-	C2S	PREDSADNÁ STENA, VODNÉ STOJACA

SADROKARTÓNOVÉ KONŠTRUKCIE REALIZOVAŤ PODĽA PLATNÝCH TECHNOLÓGOVÝCH PREDPISOV, MONTÁŽNYCH DIAĽKOVÝCH PRÍRUČIEK PRÍPADNÝCH STAVEBNÍN A POMOCOU PLASTOVÝCH MONTÁŽNYCH HMOŽDINIEK, NA SPRÁVNE OŽINŠTALOVANÉ KONŠTRUKCIU Z UA PROFILOV. POUŽIŤ SYSTÉMOVÉ PRÍSLUŠENSTVO PRÍSLUŠNÝCH VÝROBCOV (NK, GYPWORK). PRÍČKY AŽ DO VÝŠKY 3000mm V PRÍPADOCH DO ZVÝŠENEJ VÝŠKY BUDÚCICH MONTÁŽNYCH PRÍČOK POUŽIŤ ZDRUŽENÉ SADROKARTÓNOVÉ DOSKY V NEDEMONTOVATEĽNÝCH A MONOLITICKÝCH PREVEDENIACH ČASTICOVOLEJNÝCH DO VÝŠKY 3000mm. ŽB VNÚTORNÉ STENY DO VÝŠKY 3000mm BUDÚ ZHOTOVENÉ POD OBKLADOM HYDROIZOLAČNÝ NÁTEROVÝ MATERIÁL, V ČASTIACH MIESTNOSTÍ KDE BUDE HYDROIZOLAČNÝ NÁTER NA CELÚ VÝŠKU 3000mm. V MIESTACH SO ZVÝŠENOU ŠKODLIVOSŤOU NA SDK KONŠTRUKCIU (ZAMEDZENÝ HYGIENICKÝ A POD.) BUDÚ OBKLADENÉ ŽIA PROFILY, NA SPRÁVNE SDK KONŠTRUKCIE „PRIEPAZY PRESTUPY POTRUBÍ CEZ SDK KONŠTRUKCIE OPATRNÝ PRESTUPOVÝM MATERIÁLOM OD SDK KONŠTRUKCIE.

DRUHY SADROKARTÓNOVÝCH DOSIEK A ICH ZNAČENIE:
- SDK - SADROKARTÓNOVÁ ŠTANDARDNÁ DOSKA, OZNAČENIE "A" PODĽA STN 69 5309. OZNAČENIE "SDK" PODĽA DIN 18180.
- SDKF - SADROKARTÓNOVÁ ŠTANDARDNÁ DOSKA PRÍRAVNÁ, OZNAČENIE "DF" PODĽA STN EN 520. OZNAČENIE "SDKF" PODĽA DIN 18180.

POZNÁMKY:
- PO 1 V PRÍPADE OBKLADU LEPENÍM SDK DOSKY NA ŽB KONŠTRUKCIU REALIZOVAŤ AK CELÚ VÝŠKU Z JEDNEJ DOSKY (bez DOSIEK)
- V MIESTE ZNÁSILŇOVÍCH STRIEH REALIZOVAŤ MAKROPRÍČE ZABEZPEČENÍ STRIEH Z UA PROFILOV
- V MIESTE TYPOVANÝCH TECHNOLOGICKÝCH REVÍZNYCH POLIEŤ POŽIARNU ODOLNOSŤ EI 90 ako Rhino 15 OBJEMOVOU HMOTNOSŤOU MIN. 100 Kg/m3

LEGENDA MIESTNOSTÍ 1.PP:

OZNAČENIE NA VÝKRESE	ÚČEL MIESTNOSTI	PLOCHA	PODLAHY	SOKEL, LIŠTY, OBKLADY	STENY	STROP
III. VEREJNÝ PRIESTOR - CHRÁNENÁ ÚNIKOVÁ CESTA "AE"						
0.IK.021	CHODBA S VÝŤAHMI	48,27	P1	A1	D1, D2, M1	PK1, PK2, PK4
0.IK.022	TECHNICKÝ PRIESTOR CHÚC	1,07	P2	A2	D1, M1	D1, M2
0.IK.023	VÝŤAHOVÁ ŠACHTA	13,36				
0.IK.026	SCHODISKO	13,40	Pe3	Ce1		D1, M1
IV. VEREJNÝ PRIESTOR - DOTRAVITEĽNÉ PRIESTORY						
0.IK.024	SKLAD	4,71	P2	A2	D1, M1	D1, M1
0.IK.025	SKLAD	10,18	P2	A2	D1, M1	PK2
0.IK.028	SKLAD	13,06	Pe1	Ae1	D1, M1	D1, M1
V. ŠATNE A ZÁZEMIE - DOTRAVITEĽNÉ PRIESTORY						
0.V.021	CHODBA	83,82	Pe1	Ae1	D1, M1	
0.V.021	ŠATŇA UDRŽBA	99,18	P2*, Pe2	A2, Ae2	D2, M1	PK2
CELKOVÁ ČISTENÁ PLOCHA		250,57				

LEGENDA POVRCHOVÝCH ÚPRAV

SDK01 D 1 HOKOŽDOBNÉ SDK VYSOKOOBJEMOVÉ PLÁŠŤOVÉ DOSKY HRÚBKY 12,5mm, 1 PÁROZÁBRANA POLYETYLÉNOVÁ FÓLIA, 2 CEZ PUR PVC POD PÁSKOM 30x30x25000, REFERENČNÝ PRODUKT KNAUF ET 400 KNAUF, 1 KNAUF DIAMANT 12,5 DUAL KNAUF (2 1 1 4 2 1 0 0)

Aa1- ČISTENÁ PVC DOSKA, x=1000mm

Aa3- ČISTENÁ DREVENÁ PVC DOSKA, x=1000mm

Ce1- ČISTENÁ DREVENÁ PVC DOSKA, x=1000mm

OBKLADY:

Ce2 - ČISTENÁ DREVENÁ MDF OBKLAD, VÝŠKA OBKLADU 2500mm+ REZP. POD STROP

Ce3 - DREVOTRIESKOVÁ DOSKA OBKLADU, VÝŠKA OBKLADU 2500mm+ REZP. POD STROP (POZRI AS)

OBKLADY:

D1 - VYSOKOHODNOTNÁ DISPERZNÁ OTĚRUVZDORNÁ OMÝVATEĽNÁ OTĚRUVZDORNÁ OTĚRUVZDORNÁ OTĚRUVZDOR

LEGENDA SADROKARTONOVÝCH KONSTRUKCIÍ

OZNAČ.	POPIS SYSTÉMU: PODKON. - ŠTRUKCIA	SKLADBA	MINERÁLNA IZOLÁCIA: HRÚBKA (mm)	OBJEMOVÁ HMOTNOŤ	HRÚBKA KONŠTR. (mm)	NEPRIEZVUČNOSŤ: Rw (dB)	Rw' (dB)	POŽIARNA IZOLÁCIA	STUPEŇ KVALITY	POZN.	POPIS
SADROKARTÓNOVÉ DELIACE PRIEČKY											
SDP1	R-CW 100	2x SDK 12,5 + R-CW 100 + 2x SDK 12,5	100	min. 15 kg/m³	150	56	48	EI60	Q3		PREDSIENOVÁ STENA, VÝŠKA 3000MM

OZNAČ.	POPIS SYSTÉMU: PODKON. - ŠTRUKCIA	SKLADBA	MINERÁLNA IZOLÁCIA: HRÚBKA	OBJEMOVÁ HMOTNOŤ	HRÚBKA KONŠTR.	NEPRIEZVUČNOSŤ: Rw	Rw'	POŽIARNA IZOLÁCIA	STUPEŇ KVALITY	POZN.	POPIS
SADROKARTÓNOVÉ PREDSADENÉ A ŠACHTOVÉ											
ESSUPP	-	1x SDK 15 + LEPENIE	-	-	15	-	-	-	Q3	"A"	SDK OBKLAD LEPENÍM NA ŽB KONŠTR.
SKP5	2x R-CW 100	2x SDKI 15 + 2x R-CW 100	100	min. 45 kg/m³	130	59	56	EI90	Q3		SDK PRÍSTAVBA SACHTOVÁ STENA
SKP8	R-CW100	2x SDK 12,5 + R-CW 100	-	-	125	-	-	-	Q3		PREDSADENÁ STENA, VÝŠKA STOJACA

SADROKARTÓNOVÉ KONŠTRUKCIE REALIZOVAŤ PODĽA PLATNÝCH TECHNOLOGICKÝCH PREDPISOV, MIERITEĽNÝCH ODLIŠNÝCH OD OSTATNÝCH KONŠTRUKCIÍ PRIPOJOVACÍA TECHNIKA A POMOCOU PLASTOVÝCH NATLAČNÝCH HMOŽDINIEK, NA UPEVNENIE ZÁVESNÍ VYTVORIŤ KONŠTRUKCIU Z UA PROFILOV, POLOŽIŤ SYSTÉMOVÉ PRÍMYKOVÉ KONŠTRUKCIE NA UCHYTENIE ZARIADZOVACÍCH PREDMETOV (WC, UMYVÁROLD, PRÍSORNÁ AP.).
V PRIESTOROCH DO ZVÝŠENOU VZDUŠNOSŤOU VLHKOSŤOU POUŽIŤ BIPRESKROVANÉ SADROKARTÓNOVÉ DOSKY, V MIESTOCH TRVALÉ A MOKROU PREVÁDZKOU V ČASTI SOKLOV DO VÝŠKY 200MM, ZA WC A UMYVÁROLOM DO VÝŠKY 1500mm A V SPRCHÁCH DO VÝŠKY 2000mm BUDE ZHOTOVENÝ POD OBKLADOM HYDROIZOLAČNÝ NÁTER, V OČISTNÝCH MIESTNOSTIACH BUDE HYDROIZOLAČNÝ NÁTER NA CELÚ VÝŠKU 3000mm.
V MIESTACH DO ZVYŠENOU ZAŤAŽOU NA SDK KONŠTRUKCIU ZAVESENÝ HYDRANT A POD.) BUDÚ OSADENÉ UA PROFILY NA SPEVNENIE SDK KONŠTRUKCIE. PRIERAZY PRESTUPY POTRUBÍ CEZ SDK KONŠTRUKCIE OPATRIŤ PRESTUPNÝM NÁHRŇOVÍM SDK KONŠTRUKCIÍ.
DRUHY SADROKARTÓNOVÝCH DOSIEK A ICH ZNAČENIE:
- SDK - SADROKARTÓNOVÁ STAVEBNÁ DOSKA, OZNAČENIE "K" PODĽA STN EN 520, OZNAČENIE "DKR" PODĽA DIN 18180,
- SDKI - SADROKARTÓNOVÁ STAVEBNÁ DOSKA POŽIARNÁ, OZNAČENIE "DF" PODĽA STN EN 520, OZNAČENIE "DFR" PODĽA DIN 18180,

POZNÁMKY:
- "K" V PRÍPADE OBKLADU LEPENÍM SDK DOSKY NA ŽB KONŠTRUKCIU. REALIZOVAŤ NA CELÚ VÝŠKU Z JEDNEJ DOSKY (bez DOSKY)
- V MIESTE ZAVIBLENÝCH STIEN REALIZOVAŤ VNÁPRAŽIE ZASKLIEVACÍCH STIEN Z UA PROFILOV
- V MIESTE TRASOVANIA TECHNOLOGICKÝCH ROZVODOV POUŽIŤ POŽIARNU IZOLÁCIU hr.min.40mm S OBJEMOVOU HMOTNOSŤOU M.M. 100kg/m3

LEGENDA :

- D.. – WYPLŇOVÉ INTERNÉ KONŠTRUKCIE, MITERIÉROVÉ, INÉ DETAILNÉ V EXISTUJÚCEJ OCELOVEJ ZÁRUBNI, PRESNÁ ŠPECIFIKÁCIA VČ. VÝKAZ MITERIÉROVÝCH ZMIEŇ
- DP.. – WYPLŇOVÉ KONŠTRUKCIE, MITERIÉROVÉ INÉ S PREDPRAVENOU POŽIARNOU ODOLNOSŤOU PODĽA PROJEKTU PBS, PRESNÁ ŠPECIFIKÁCIA VČ. VÝKAZ MITERIÉROVÝCH INÉR S POŽIARNOU ODOLNOSŤOU!
- ELI – ELI ROZVÁDZAČ, PRESNÁ ŠPECIFIKÁCIA VČ. PD–ELEKTROINŠTALÁCIE–SILNOPRÚD
- P.. – SKLADBY PODLAHOVÝCH KONŠTRUKCIÍ, VČ. REZY
- PH – PRÍDAVNÉ HASIACE ZARIADENIE, PRESNÝ TYP A VELIKOSŤ VČ PD–PBSH, UMIESNENIE V MIXE POD SPOLU S INDIVIDUÁLNYM NÁVRHOM
- PK.. – PODKLADNÉ KONŠTRUKCIE, VČ LEGENDA PODKLADOV A KLADAČSKÉ PLÁN PODKLADOV, REALIZOVAŤ PODĽA PLATNÝCH TECHNOLOGICKÝCH PREDPISOV A TECHNICKÝCH LISTOV VÝROBCU!
- RO.. – PROTIPOŽIARNE NÁVRHE OKIENOK DO SÁDROKARTÓNOVÉHO PODHĽADU, POŽIARNA ODOLNOSŤ EI60, PRESNÁ ŠPECIFIKÁCIA VČ. VÝKAZ REZNÝCH OTVOROV!!
- VZT.. – TECHNOLOGICKÉ REZNÝCH A ZÁVESNÉHO VZT, PRESNÁ ŠPECIFIKÁCIA JEDNOTLIVÝCH ZARIADENÍ VČ. PD–VZDUCHOTECHNIKA
- ZSK.. – WYPLŇOVÉ KONŠTRUKCIE, MITERIÉROVÉ ZASKLIEVACIE SIEŤOU, HLINÍKOVÉ KONŠTRUKCIE ZO SYSTÉMOVÝCH HLINÍKOVÝCH PROFILOV ŠPECIFIKÁCIA VČ. VÝKAZ MITERIÉROVÝCH ZASKLIEVACÍCH STIEN
- SDP.. – SADROKARTÓNOVÉ DELIACE PRIEČKY, STĽPY S OBOJSTRANNÝM OPLÁŠTENÍM Z SDK DOSIEK, HRÚBKA, TYP OPLÁŠTENIA A OCELOVÝCH PROFILOV VČ. SKLADBA "LEGENDA SÁDROKARTÓNOVÝCH KONŠTRUKCIÍ"
- SKP.. – SADROKARTÓNOVÉ PREDSADENÉ A ŠACHTOVÉ STĽPY S JEDNOSTRANNÝM OPLÁŠTENÍM Z SDK DOSIEK, HRÚBKA, TYP OPLÁŠTENIA A OCELOVÝCH PROFILOV VČ. SKLADBA "LEGENDA SÁDROKARTÓNOVÝCH KONŠTRUKCIÍ"
- K.... – KLIMATIZAČNÉ KONŠTRUKCIE, OPLECHOVANIE Z HLINÍKOVÉHO PLECHU S POVRCHOVOU ÚPRAVOU TYPMALOVANÚ PRÁŠKOVOU FARBOU (KOMAXIT) PRESNÁ ŠPECIFIKÁCIA VČ. VÝKAZ KLIMATIZAČNÝCH KONŠTRUKCIÍ!!

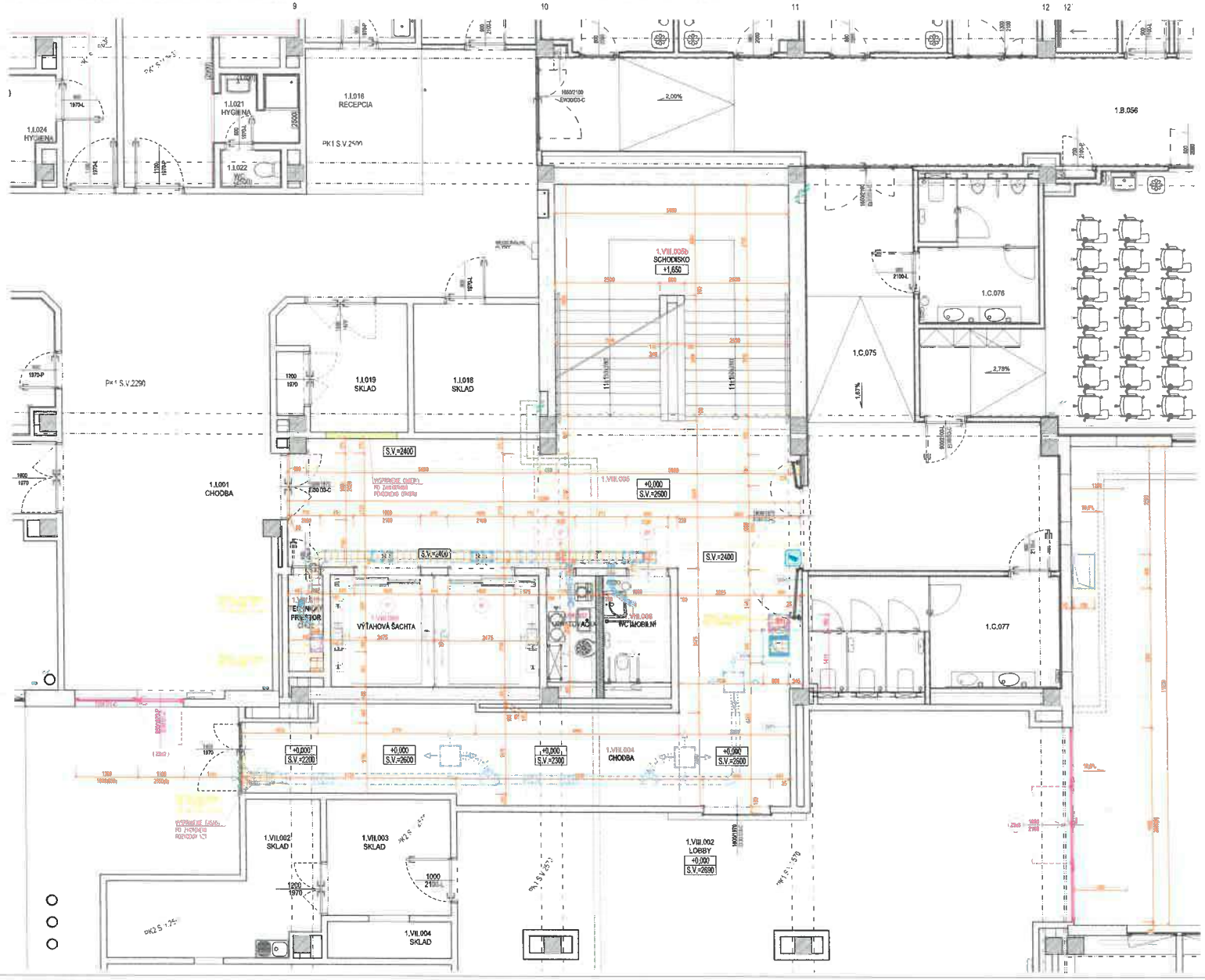

LEGENDA MIESTNOSTÍ 1.NP:

OZNAČENIE V NA VÝŠE	NÁZOV MIESTNOSTI	PLOCHA	PODLAHY	SOKEL, LIŠTY, OBKLADY	STENY	STROP
1.VII. VEREJNÝ PRIESTOR - CHRÁNENÁ ÚNIKOVÁ CESTA "AE"						
1.VII.004	CHODBA	37,65	P1, Pe3	A1, Ae3	D1, D2, M1	PK1, PK3, P4
1.VII.005	CHODBA S VÝŤAHMI	41,50	P1	A1	D1, D2, M1	PK1, PK3, P4
1.VII.005b	SCHODISKO	11,16	Pe3	Ce1		D1, M1
1.VII.006	WC IMOBILNÍ	4,99	Pe2	Ce2		PK61
1.VII.007	UPRATOVAČKA	2,90	Pe2	Ce2		PK61
1.VII.009	VÝŤAHOVÁ ŠACHTA	13,45				
1.VII.010	TECHNICKÝ PRIESTOR CHÚC	1,98	P2	A2	D1, M1	D1, M1
CELKOVÁ RIEŠENÁ PLOCHA		131,64				

LEGENDA POVRCHOVÝCH ÚPRAV

BOKEL:
- A1- BOKEL ZMYVATEĽNÝ VYSOKOSTÁLOTLAKOVÝ MINERÁLNY hr. 2,00mm, S FARBOVÝM ODTIENOM V PRÍPADE, ŽE STAVEBNÝ PVC POD PARAPET 20×20×2 (902) REFERENČNÝ PRODUKT TARGETT NOVAMIN®, FARBENÝ ODTIEŇ PODĽA STAVEBNÉHO DIELA V MIERITEĽ 1:1420 (0086) s. =500mm
- A3- BOKEL ZYMOMOSFERICKÝ VYSOKOSTÁLOTLAKOVÝ MINERÁLNY hr. 2,00mm, S FARBOVÝM ODTIENOM V PRÍPADE, ŽE STAVEBNÝ PVC POD PARAPET 30×20×2 (1401) REFERENČNÝ PRODUKT TARGETT OPALINA® 3, FARBENÝ PODĽA NCS S 1580 DARK GREY (P 11 4 2 1580)
- Ae1- EPOXIDOVÉ PVC (BOKEL), v = 100mm.
- Ae3- MYSTICKÝ KERAMICKÝ BOKEL, v =150 mm
OBKLADY:
- Co1 - KRISTALOVÉ MOZAIKOVÝ OBKLAD, VÝŠKA OBKLADU 2900mm NEBO. POS TRIOP
- Co2 - CRISTALPOO V ZDRAVOTNOM LAD, VÝŠKA OBKLADU 2900mm NEBO. POS TRIOP (POZ.H.401)

STAVEBNÝ:
- D1 - VYSOKÁ ODOLNOSŤ VODOU A ODOLNOSŤ VOČI VLHKOSTI, PRÍPRAVNÝ PODKLAD, ALEBO PODKLADOVÁ PLNIACA HÁTOVÁ HMOTA PRE REBOLA, ROZMER A KAZETY 1 900×900mm, REFERENČNÝ PRODUKT BAUMIT OPENTOP 12 + BAUMIT PPPLUS OPTIMUS
- D8 - SÁDROKARTÓNOVÉ KONŠTRUKCIE, PREDSTENOVÝ ISOMONTÁŽNE PRVÁ OPLÁŠŤ DOSKA S MALÍČKY SO ODOLNOSŤ NÁRAZNÁ OPLÁŠŤ ŠÍRKA
- M1 - UNIVERZÁLNY RADIÓNOVÝ NÁTER, MATNÝ, V 3 VRSTVÁCH, ZÁKLAD-BIELA, REFERENČNÝ PRODUKT FARBY BRILLANT 1.80

PODLAHY:
- P1 - HOMOGÉNNY VYSOKOZŤAŽOVÝ VINYL hr. 2,00mm, TRIEDA 34 PRE ELEGANTNÉ PRIESTORY, LEPENÝ CELOPLOŠNE, LEPENÍM DISPERZNÝM LEPIDLOM MA HOMOGÉNNY VINYL, REFERENČNÝ PRODUKT TARGETT «GERMANY». FARBENÝ ODTIEŇ PODĽA ODSTUPNÝCH (1 1580 0056)
- P2 - HOMOGÉNNY VYSOKOZŤAŽOVÝ VINYL hr. 2,00mm, TRIEDA 34 PRE ELEGANTNÉ PRIESTORY, LEPENÝ CELOPLOŠNE MA HOMOGÉNNY VINYL, REFERENČNÝ PRODUKT TARGETT KOGARNY, FARBENÝ ODTIEŇ 0 1580 DARK GREY (P 11 4 2 1580)
- Pe1 - ODOLNÁ PVC PODLAHOVÁ KRYTINA
- Pe2 - ELEKTRICKÁ ANTISTATICKÁ ZÁLIEVKA
- Pe3 - ELEKTRICKÁ VODIVÁ ZÁLIEVKA

PODHĽADY:
- PK1 - MINERÁLNY HYDROFOBOVANÝ A ANTISTATICKÝ KAZETOVÝ PODHĽAD hr. 15mm NA SVISLÉ/VODOROVNÉ PODKONŠTRUKCIE BIELEJ FARBY, ROZMER KAZETY 1 900×900mm, SÚČASTOU ZNÁMOVÁ ABSORPCIE min. αw=0,9 EN ISO 11654, TRIEDA REAKCIE NA OHEŇ A2-s1, d0, SVETLÁ VÝŠKA POD PODHĽADOM VIĎ, PD REFERENČNÝ PRODUKT ECOPHON HYGIENE MEDIPTIC A-CS, FARBA ALGRETWHITE 900 (NCS. S 0500-N)
- PK2 - MINERÁLNY HYDROFOBOVANÝ A ANTISTATICKÝ KAZETOVÝ PODHĽAD hr. 15mm NA SVISLÉ/VODOROVNÉ PODKONŠTRUKCIE BIELEJ FARBY, ROZMER KAZETY 600×600mm, SÚČASTOU ZNÁMOVÁ ABSORPCIE min. αw=0,9 EN ISO 11654, TRIEDA REAKCIE NA OHEŇ A2-s1, d0, SVETLÁ VÝŠKA POD PODHĽADOM VIĎ, PD REFERENČNÝ PRODUKT ECOPHON HYGIENE MEDIPTIC A-CS, FARBA ALGRETWHITE 600 (NCS. S 0500-N)
- PK3 - PLNÉ SÁDROKARTÓNOVÉ PROTIPOŽIARNE PODHĽADOVÉ SPOĽAHLIVÉHO ODOLNOSŤOU 30 min. EI30 ZDOLA A EI 45 ZHORA. OPLÁŠTENÉ PROTIPOŽIARNOU SDK DOSKOU AKO ZVISNÉ STENY "DF" PODĽA STN EN 520 HRÚB. 12,5mm VRÁTANE UCELENÉ ZÁVESNÉ KONŠTRUKCIE ZNÁMENÁ "RUF" PODĽA DIN 18183, hr. 27mm VRÁTANE UCELENÉ ZNÁMENÁ V1 MV hr. 60mm S OBJEMOVOU HMOTNOSŤOU min 40kg/m3, REFERENČNÝ PRODUKT KNAUF 5, KLIEB KONŠTRUKCIE PK 25 (K.1.1.12)
- PHk3 - EKOSTROPNÝ MINERÁLNY KAZETOVÝ PODHĽAD, ROZMER KAZETY 600×600mm. SVETLÁ VÝŠKA POD PODKLADOM VIĎ. PD
- PHk2 - EKOSTROPNÝ HLINÍKOVÝ LAMELOVÝ PODHĽAD HDAL, SVETLÁ VÝŠKA POD PODKLADOM VIĎ. PD

LEGENDA MATERIÁLOV:

- JESTVUJÚCE NOSNÉ KONŠTRUKCIE, ŽELEZOBETÓNOVÉ STĽPY PRIEREZU 400×400mm,
- JESTVUJÚCE OBVODOVÉ MÚRIVO Z PÓROBETÓNOVÝCH PANELOV A PÓROBETÓNOVÝCH TVÁRNIC, hr.250mm
- JESTVUJÚCE MÚROVANÉ KONŠTRUKCIE, NOSNÉ A STRIEDUJÚCE STENY, , hr 200mm- 400mm
- JESTVUJÚCE MÚROVANÉ KONŠTRUKCIE, NENOSNÉ DELIACE PRIEČKY, hr.80mm - 150mm
- JESTVUJÚCE SÁDROKARTÓNOVÉ DELIACE KONŠTRUKCIE, PRIEČKY S OBOJSTRANNÝM OPLÁŠTENÍM NA SYSTÉMOVEJ OCELOVEJ PODKONŠTRUKCII Z CW/UW PROFILOV, hr.80- 150mm
- JESTVUJÚCE BETÓNOVÉ KONŠTRUKCIE
- NAVRHOVANÉ SÁDROKARTÓNOVÉ DELIACE KONŠTRUKCIE, PREDSTENY, S JEDNOSTRANNÝM OPLÁŠTENÍM NA SYSTÉMOVEJ OCELOVEJ PODKONŠTRUKCII Z CW/UW PROFILOV, PRESNÁ SKLADBA VIĎ. LEGENDA SADROKARTÓNOVÝCH KONŠTRUKCIÍ
- NAVRHOVANÉ SÁDROKARTÓNOVÉ DELIACE KONŠTRUKCIE, PRIEČKY S OBOJSTRANNÝM OPLÁŠTENÍM NA SYSTÉMOVEJ OCELOVEJ PODKONŠTRUKCII Z CW/UW PROFILOV, PRESNÁ SKLADBA VIĎ. LEGENDA SADROKARTÓNOVÝCH KONŠTRUKCIÍ

POZNÁMKY A UPOZORNENIA:

VŠETKY NAVRHNUTÉ MATERIÁLY JE MOŽNÉ NAHRADIŤ OBDOBNÝM MATERIÁLOM S EKVIVALENTNÝMI STAVEBNOTECHNICKÝMI A FYZIKÁLNYMI VLASTNOSŤAMI INÝCH CERTIFIKOVANÝCH VÝROBCOV !!!
VZHĽADOM NA TO, ŽE SA JEDNÁ O REKONŠTRUKČNÉ PRÁCE, KTORÝMA PREDCHÁDZALO ZAMERANIE OBJEKTU BEZ ODHALENIA SKRYTÝCH A ZABUDOVANÝCH STAVEBNÝCH KONŠTRUKCIÍ, JE MOŽNÉ SKUTOČNÉ ROZMERY TÝCHTO SKRYTÝCH A ZABUDOVANÝCH KONŠTRUKCIÍ AKO AJ ICH MATERIÁLOVÉ ZLOŽENIE PRESNE ZISTIŤ A ŠPECIFIKOVAŤ AŽ PRI SAMOTNEJ REALIZÁCII PRI ODHALENÍ TÝCHTO KONŠTRUKCIÍ!!!
AK SA PRI SAMOTNÝCH PRÁCACH ZISTÍ NEZROVNALOSŤI VYKRESLENEJ ČASTI A SKUTOČNÉHO STAVU, JE MUTNÉ O TÝCHTO SKUTOČNOSTIACH BEZODKLADNE INFORMOVAŤ PROJEKTANTA!!!
VŠETKY PRESTUPY ARTIKULOVEK ROZVODOV POŽIARNYM STENAMI MUSIA BYŤ UTESNENÉ PROTIPOŽIARNYMI UPCHÁVKAMI.

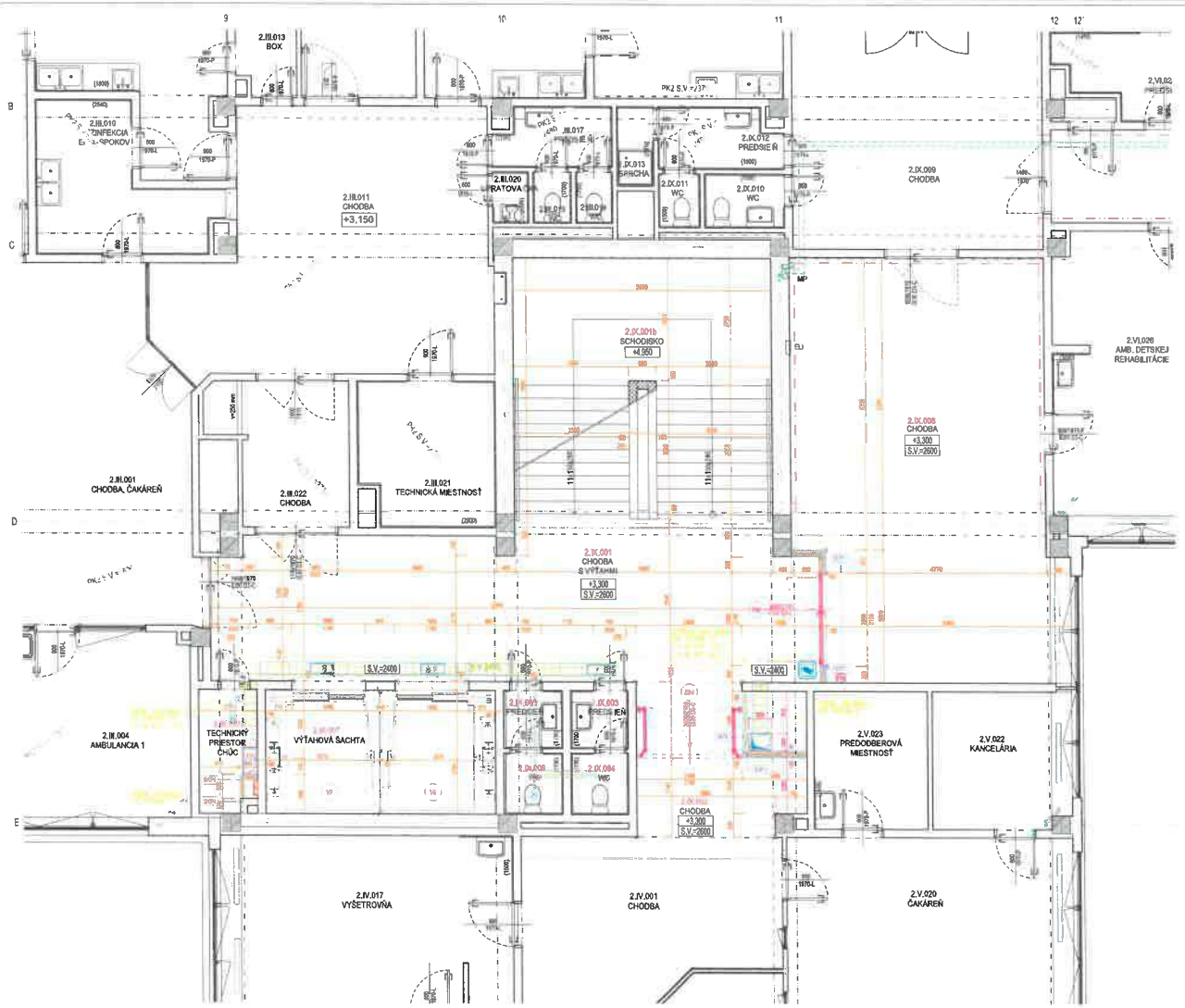

1:50

LEGENDA SADROKARTÓNOVÝCH KONŠTRUKCIÍ

OZNAČ.	POPIS SYSTÉMU: POHOVOR - STRUNOVA	SKLADBA	MINERÁLNA IZOLÁCIA: HRÚBKA (mm)	OBJEMOVÁ HMOTNOSŤ	HRÚBKA KONŠTRUKCIE (mm)	REI (60)	REI (45)	POŽIARNA ODOLNOSŤ	STUPEŇ KVALITY	POZN.	POPIS
SADROKARTÓNOVÉ PRIEČKY S DEL											
SDP1	R-CW 100	2x SDK 12,5 + R-CW 100 + 2x SDK 12,5	100	min. [illegible]	150	90	45	EI60	Q3		SDK DELIACA STENA

OZNAČ.	POPIS SYSTÉMU: PODKROV - STRUNOVA	SKLADBA	MINERÁLNA IZOLÁCIA: HRÚBKA	OBJEMOVÁ HMOTNOSŤ	HRÚBKA KONŠTRUKCIE (mm)	REI (60)	REI (45)	POŽIARNA ODOLNOSŤ	STUPEŇ KVALITY	POZN.	POPIS
SADROKARTÓNOVÉ PREDSADENÉ A ŠACHTOVÉ STENY											
SKP4	jednoduchý	1x SDK 15 + LEPENIE	-	-	15	-	-	-	Q3	"A"	SDK OBKLAD [illegible]
SKP5	2x R-CW100	2x SDK 15 + 2x R-CW 100	100	min. [illegible]	130	30	30	EI60	Q3		SDK PRÍČKA [illegible]
SKP6	2 RADY	2x SDK 12,5 + R-CW 100	-	-	125	-	-	-	Q3		PREDSADENÁ STENA, VODNÉ STOJAČKA

SADROKARTÓNOVÉ KONŠTRUKCIE REALIZOVAŤ PODĽA PLATNÝCH TECHNOLÓGOVÝCH PREDPISOV, KVALITEJ DIELA TAK, ČO NAJSTAROSTLIVEJŠIE PRIPEVNENÍM TESNIACICH A PRACOVNÝCH PLASTOVÝCH NÁTIAHOV NAHRÁDENÉ, NA UPEVNENÉ ZÁVLAHY VYTVORIŤ KONŠTRUKCIU Z UA PROFILOV, POUŽIŤ SYSTÉMOVÉ PRVKOVOKONŠTRUKCIE NA UCHYTENIE ZARIADZOVACÍCH PREDMETOV (WC, UMYVADLO, PRÍCHOD AP.).
V PRESTOROCH SO ZVÝŠENOU VLHKOSŤOU V KÚPEĽNIACH VLHKOSTNÚ POUŽIŤ IMPREGNOVANÉ SADROKARTÓNOVÉ DOSKY, V MIESTNOSTIACH S MOKROU PREVÁDZKOU V ČASTI OBKLADU DO VÝŠKY 2000MM, ZA WC A UMYVADLOM DO VÝŠKY 1500mm A V SPRCHOVACOM KÚTE DO VÝŠKY 2000mm BUDE ZHOTOVENÝ POD OBKLADOM HYDROIZOLAČNÝ NÁTER, V OSTATNÝCH MIESTNOSTIACH BUDE HYDROIZOLAČNÝ NÁTIERA CELÚ VÝŠKU 3000mm.
V MIESTACH SO ZVÝŠENOU ZÁŤAŽOU NA SDK KONŠTRUKCIU (ZOHNIESKOR) MONTOVAŤ A POD.) BUDÚ OBSADENÉ UA PROFILY NA SPEVNENIE SDK KONŠTRUKCIE. PREBIAJÚ PRIESTUPY POTRUBÍ CEZ SDK KONŠTRUKCIE OPATRIŤ PRESLUPOVÝMI MANŽETAMI DO SDK KONŠTRUKCIE.
DRUHY SADROKARTÓNOVÝCH DOSIEK A ICH ZNAČENIE:
- SDK - SADROKARTÓNOVÁ STAVEBNÁ DOSKA, OZNAČENIE "A" PODĽA STN EN 520, OZNAČENIE "DEF" PODĽA DIN 18180.
- SDH - SADROKARTÓNOVÁ STAVEBNÁ DOSKA POZNÁMKY, OZNAČENIE "DF" PODĽA STN EN 520. OZNAČENIE "DEF" PODĽA DIN 18180.

POZNÁMKY
- "A" V PRÍPADE OBKLADU LEPENÍM SDK DOSKY NA ŽB KONŠTRUKCII, REALIZOVAŤ NA CELÚ VÝŠKU Z JEDNEJ DOSKY (bez ODBOJ)
- V MIESTE ZABUDOVEJ STĚNY REALIZOVAŤ NAPÁNAŽE ZABUDOVEJ STĚNY Z UA PROFILOV
- V MIESTE TRANSKVÁNIA TECHNOLOGICKÝCH ROZVODOV POUŽIŤ PODMIENKU IZOLÁCIA hr.min.40mm 9 OBJEMOVOU HMOTNOSŤOU MIN.100kg/m3

LEGENDA MIESTNOSTÍ 2.NP:

OZNAČENIE MIESTNOSTI	ÚČEL MIESTNOSTI	PLOCHA	PODLAHY	SOKEL, LIŠTY, OBKLADY	STENY	STROP
2.IX.	2.IX.	m²				
2.IX.001b	SCHODISKO	31,16	P3	Ae1	D1, D2, M1	D1, M1
2.IX.003	PREDSIEŇ - WC MUŽI	1,57	P02	Ce2		
2.IX.004	WC MUŽI	1,67	P02	Ce2		
2.IX.005	PREDSIEŇ - WC ŽENY	1,66	P02	Ce2		
2.IX.006	WC ŽENY	1,70	P02	Ce2		
2.IX.007	VÝŤAHOVÁ ŠACHTA	13,57				
2.IX.007b	TECHNICKÝ PRIESTOR CHÚC	2,66	P2	A2	D1, M1	D1, M1
2.IX.	2.IX.					
2.IX.008	CHODBA	6,66	P3, Pe1	A1, Ae1	D1, D1, M1	D1, M1
2.IX.009	CHODBA	30,09	P3, Pe1	A1, Ae1	D1, D2, M1	
CELKOVÁ ČISTÁ PLOCHA		108,70				

LEGENDA POVRCHOVÝCH ÚPRAV

[illegible]

LEGENDA :

- D.. – VÝKLADOVÉ ČIERNE KONŠTRUKCIE, INTERIÉROVÉ, OKREM ČIERNEHO V EXTERIÉRI/ OCELOVEJ ZÁKLADNE. PRESNÁ ŠPECIFIKÁCIA VČ. VÝKAZ MATERIÁLOVÝCH ČIERNEJ
- DP.. – VÝKLADOVÉ KONŠTRUKCIE, INTERIÉROVÉ ČIERNE S PREDPOKLADU POŽIARNEHO ODOLNOSTNÍ PODĽA PROJEKTU PBS. PRESNÁ ŠPECIFIKÁCIA VČ. VÝKAZ MATERIÁLOVÝCH ČIERNE S POŽIARNOU ODOLNOSTOU*
- EU – EU ROZVODOV, PRESNÁ ŠPECIFIKÁCIA VČ. PB-ELEKTROINŠTALÁCIE - SILNOPRÚD
- P.. – SKLADBY PODLAHOVÝCH KONŠTRUKCIÍ, VČ. RÝZY
- PH – PREDSIENE HORIZ. ZAVESENÉ, PRESNÝ TYP A SCHÉMY VČ PB-PBP*
- PK – PODHĽADOVÉ KONŠTRUKCIE, VČ. LEGENDA PODHĽADOV A KLADOVÝCH PLÁN PODHĽADOV, REALIZOVAŤ PODĽA PLATNÝCH TECHNOLOGICKÝCH PREDPISOV A REZHODNÝCH LISTOV VÝROBCOV
- REL – PREVIEVAČNÉ REVÍZNE ZMESNÁ DO SÁDROKARTÓNOVÉHO PODKLADU. POŽIARNA ODOLNOSŤ EI60. PRESNÁ ŠPECIFIKÁCIA VČ. VÝKAZ REVÍZNÝCH ZMESNÝCH*
- VZT – TECHNOLOGICKÉ ROZVODY A ZARIADENIA VZT, PRESNÁ ŠPECIFIKÁCIA JEDNOTLIVÝCH ZARIADZOVACÍCH VČ. PB-VZDUCHOTECHNIKA
- ZSL – VÝPLŇOVÉ KONŠTRUKCIE, INTERIÉROVÉ ZASKLIEVACIE STENY, HLADKÉ KONŠTRUKCIE ZO SYSTÉMOVÝCH HLINÍKOVÝCH PROFILOV. ŠPECIFIKÁCIA VČ. VÝKAZ JEDNOTLIVÝCH ZASKLIEVACÍCH STIEN
- SDOP – SÁDROKARTÓNOVÉ DELIACE PRIEČKY, STENY S ODDELENÍM OPLÁŠTENÍ Z SDK DOSIEK, HRÚBKA, TYP OPLÁŠTENIA A OCELOVÝCH PROFILOV VČ. TABUĽKA "LEGENDA SADROKARTÓNOVÝCH KONŠTRUKCIÍ"*
- SKOP – SÁDROKARTÓNOVÉ PREDSADENÉ A ŠACHTOVÉ STENY S JEDNOSTRANNÝM OPLÁŠTENÍM Z SDK DOSIEK, HRÚBKA, TYP OPLÁŠTENIA A OCELOVÝCH PROFILOV VČ. TABUĽKA "LEGENDA SADROKARTÓNOVÝCH KONŠTRUKCIÍ"*
- K.. – KLIMATIZAČNÉ KONŠTRUKCIE, OPLECHOVANIA Z HLINÍKOVÉHO PLECHU S POVRCHOVOU ÚPRAVOU NÁTRE/PRÁŠKOVOU FARBOU (NEMAJÚ) PRESNÁ ŠPECIFIKÁCIA VČ. VÝKAZ KLIMATIZAČNÝCH KONŠTRUKCIÍ*

LEGENDA MATERIÁLOV:

- – JESTVUJÚCE MIESNE KONŠTRUKCIE, TEHLOVÉ/BETÓNOVÉ SILNÝ PRIEREZU 400x400mm.
- – JESTVUJÚCE OBVODOVÉ MURIVO Z PÓROBETÓNOVÝCH PANELOV A PÓROBETÓNOVÝCH TVÁROVÍC, hr.250mm
- – JESTVUJÚCE MUROVANÉ KONŠTRUKCIE, MIESNÉ A SNÍŽOVACIE STENY, , hr.300mm-400mm
- – JESTVUJÚCE MUROVANÉ KONŠTRUKCIE, NEMIESNÉ DELIACE PRIEČKY, hr80mm-180mm
- – JESTVUJÚCE SADROKARTÓNOVÉ DELIACE KONŠTRUKCIE, PRIEČKY S ODDELSTRANNÝM OPLÁŠTENÍM NA SYSTÉMOVEJ OCELOVEJ PODKONŠTRUKCII Z CW/UW PROFILOV, hr.80- 150mm
- – JESTVUJÚCE BETÓNOVÉ KONŠTRUKCIE
- – NAMIESNANÉ SADROKARTÓNOVÉ DELIACE KONŠTRUKCIE, PRIEČKY, S JEDNOSTRANNÝM OPLÁŠTENÍM NA SYSTÉMOVEJ OCELOVEJ PODKONŠTRUKCII Z CW/UW PROFILOV, PRESNÁ SKLADBA VČ. LEGENDA SADROKARTÓNOVÝCH KONŠTRUKCIÍ
- – NAMIESNANÉ SADROKARTÓNOVÉ DELIACE KONŠTRUKCIE, PRIEČKY S ODDELSTRANNÝM OPLÁŠTENÍM NA SYSTÉMOVEJ OCELOVEJ PODKONŠTRUKCII Z CW/UW PROFILOV, PRESNÁ SKLADBA VČ. LEGENDA SADROKARTÓNOVÝCH KONŠTRUKCIÍ

POZNÁMKY A UPOZORNENIA:

VŠETKY NAMIESNANÉ MATERIÁLY JE MOŽNÉ MENIŤ OBDOBNÝM MATERIÁLOM S ENVIRONMENTÁLNOU STAVEBNOTECHNICKOU A FYZIKÁLNYCH VLASTNOSŤAMI BEZ OBMEDZENÍM SYRIVÝCH A ZABUDOVANÝCH VÝROBCOV !!!
VZHĽADOM NA TO, ŽE SA JEDNÁ O REKONŠTRUKČNÉ PRÁCE, VŽDY MÔŽE PRÍSLUŠNÝ DOHĽADU ZMENIŤ ODLIŠNÝ BEZ OBMEDZENÍM SYRIVÝCH A ZABUDOVANÝCH STAVEBNÝCH KONŠTRUKCIÍ, JE MOŽNÉ SKUTOČNÉ ROZMERY TÝCHTO SYRIVÝCH A ZABUDOVANÝCH KONŠTRUKCIÍ AKO AJ ICH MATERIÁLOVÉ ZLOŽENIE PRESNE ZISTIŤ A ŠPECIFIKOVAŤ AŽ PRI SAMOTNEJ REALIZÁCII PRI ODSTRÁNENÍ PÔVODNÝCH KONŠTRUKCIÍ!!!
AK SA PRI STAVEBNÝCH PRÁCACH ZISTÍ NEZNÁMA/SKRYTÁ VADNÁ ČASŤ A SKUTOČNÝ STAV, JE NUTNÉ O TÝCHTO SKUTOČNOSTIACH BEZODKLADNE INFORMOVAŤ PROJEKTANTA!!!
VŠETKY PRESTUPY INŠTALAČNÝCH ROZVODOV POŽIARNYM STENAMI MUSIA BYŤ UTESNENÉ PROTIPOŽIARNOU UPCHÁVKAMI.
VČ. PO JEDNOTLIVÝCH PROFESIÍ
OTVORY (PRIERAZY) V STROPOCH V RÁMCI ŠACHTÁCH ALEBO INÝCH PRIESTOROV, KTORÉ NEMOHLI SAMOSTATNÝ POŽIARNE ČLENE PO REALIZÁCII ROZVODOV DOKUTOVANÉ A POŽIARNE UTESNIŤ!!!
PRI APLIKÁCII VŠETKÝCH MATERIÁLOV, KONŠTRUKCIÍ A PRVKOV DODRŽAŤ TECHNOLOGICKÉ A MONTÁŽNE POKYNY V ZÁVISLOSTI OD APLIKOVANÝCH NÁVOT A TECHNOLÓGIÍ PODĽA POKYNOV VÝROBCU, PREDPÍSOV V TECHNICKÝCH LISTOV A PLANNÝCH STRÝH
TOTO VÝKRES JE MAJETKOM SPOLOČNOSTI [illegible] s.r.o. DEŠKOM GRAPHIC ARCHITECTURE s.r.o. ČIŽKOM SÚHLAS VYHOTOVIŤ AK PREDMETOM OBCHODNÝCH TAJOMSTVA FIRMY. PODPOVEŇ, ZNEŠKLIVENÍ, ROZMNOŽENÍ, POSKYTNUTÍ NA ÚČELY INÉ STAVBY, ÚPRAVOU Z NEHO ODPREV, VYPÍSY ALEBO KOPIE BEZ PÍSOMNÉHO SÚHLASU FIRMY JE POKUTOVÉ PLATNÝCH PRÁVNE

[illegible]

[illegible]	Hamacrete s.r.o. Bytčická Horná Ves	Ing. Vojtech Lalkovičov, Ing. Ladislav Dzuro, Ing. Milan Farkaš, Ing. Jaromír Vávrka	[illegible]
[illegible]	ČadaHlaváArchitekti	Mlynárovičova 710, 831 07 Bratislava, Pre Rokovania: www.cadahlavaarchitekti.sk	[illegible]
[illegible]	d.g.A. design graphic architecture s.r.o.	Ulica Jánošíka 29, Prešov, Hlavný Projektový tím, Ing. Pavol Čižmár, Ing. Jaromír Čižmár, Ing. Ľubomír Deško, Tel.: +421 915 xxx xxx, pavol@dga.sk	Ing. arch. Pavol Čižmár, Ing. Jaromír Čižmár, Ing. Ľubomír Deško
[illegible]	d.g.A. design graphic architecture s.r.o.	Ulica Jánošíka 29, Prešov, Hlavný Projektový tím, Ing. Pavol Čižmár, Tel.: +421 915 xxx xxx, pavol@dga.sk	Ing. arch. Pavol Čižmár
[illegible]	Ing. arch. Ľubomír Deško		
[illegible]	Ing. arch. Radovan Ďuroš		
[illegible]	Ing. arch. Radovan Ďuroš		
projektant	DOSTAVBA A REKONŠTRUKCIA LOŽKOVEJ ČASTI NEMOCNICE S POLIKLINIKOU V SPIŠSKEJ NOVEJ VSI		
stavebník	Železná Hora Ves, Jána Jonáša 1, 888 01 Riaditeľstvo nemoc. Bytčická Horná Ves Petrolis č., 1988		
stupeň dokumentácie	PS 03,1 DOPLNENIE VETRANIA CHÚC-AE VRÁTANE VÝŤAHOV		
výkresová časť	PODORYS 2.NP	NAVRHOVANÝ STAV	
číslo výkresu	1:50	900x460	A-09

3 1 0 Z S 0 0 3 0 0 0 7 2 5 | ASR

[illegible]

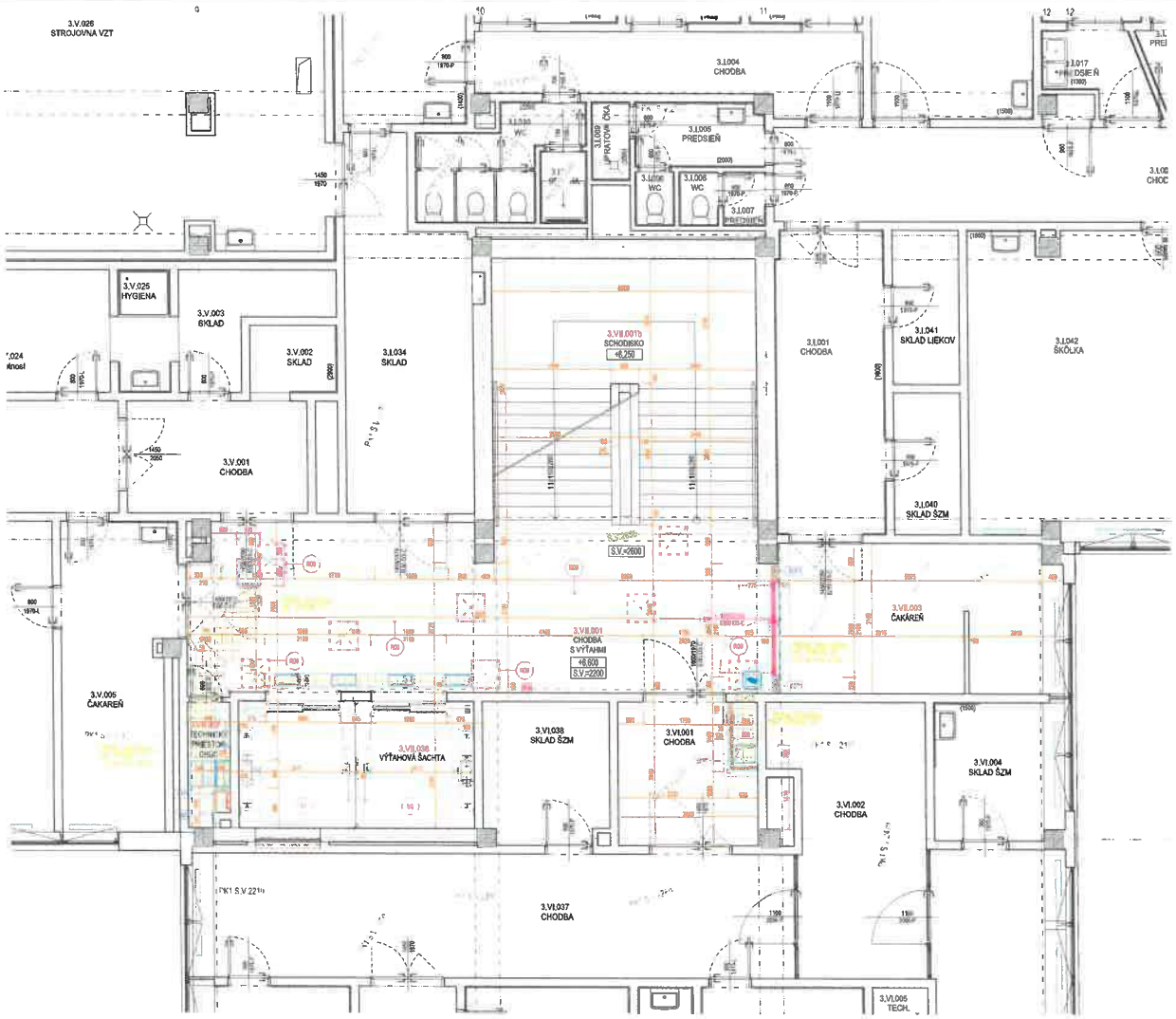

LEGENDA SADROKARTÓNOVÝCH KONŠTRUKCIÍ

OZNAČ.	POPIS SYSTÉMU PODKON. / ŠTRUKTÚRA	SKLADBA	MINERÁLNA HRÚBKA (mm)	OBJEMOVÁ HMOTNOŤ	NEPREZVUČNOSŤ KONŠTR. R'w	Rw (dB)	POŽIARNA ODOLNOSŤ	STUPEŇ KVALITY	POZN.	POPIS
SADROKARTÓNOVÉ DELIACE PRIEČKY										
SDP1	R-CW 100 2x SDK 12,5 + R-CW 100 + 2x SDK 12,5		195	min.15 kg/m³	50	55	45	EI60	Q3			SDK III.TRIEDA STENA

OZNAČ.	POPIS SYSTÉMU PODKON. / ŠTRUKTÚRA	SKLADBA	MINERÁLNA HRÚBKA	OBJEMOVÁ HMOTNOŤ	NEPREZVUČNOSŤ KONŠTR. R'w	Rw	POŽIARNA ODOLNOSŤ	STUPEŇ KVALITY	POZN.	POPIS
SADROKARTÓNOVÉ PRIEČKOVÉ S										
SADROKARTÓNOVÉ MONTÁŽNE	1x SDK 15 + LEPENIE	-	-	-	15	-	-	-	Q3	"A"	SDK OBKLAD LEPENÍM NA ŽB
NOSNÉ	2x R-CW100	1x SDK 15 + 2x R-CW 100	100	min.45 kg/m³	130	38	30	EI60	Q2		SDK PRIEČKA S KAŽDOU STRANOU
NOSNÉ	R-CW100	2x SDK 12,5 + R-CW 100	-	-	125	-	-	-	Q3		SDK III.TRIEDA STENA VOĽNE

SADROKARTÓNOVÉ KONŠTRUKCIE REALIZOVAŤ PODĽA PLATNÝCH TECHNOLÓGOVÝCH PREDPISOV, MAJÚCICH ZA ÚČEL ZNÍŽIŤ ZVUKOVÉ ČO OBTIAŽNOSTI KONŠTRUKCIE PRIPOJOVAŤ CEZ TESNIACU PÁSKU NA STENOVÉ ALEBO STROPNÉ NOSNÉ KONŠTRUKCIE. PRI UPEVNENÍ ZÁVESNÉ VÝTVORY KONŠTRUKCIE Z UA PROFILOV POUŽIŤ PRÍSLUŠNÉ PRAVIDLÁ MONTÁŽE. NA UCHYTENIE ZAVESOVACÍCH PRVKOV DO KONŠTRUKCIE, NAPR. UNIVERZÁLNE PRVKY, ALEBO PRÍSLUŠNÉ ZÁVESY. V PRIESTOROCH SO ZVÝŠENOU VLHKOSŤOU NA KONŠTRUKCIU POUŽIŤ IMPREGNOVANÉ SADROKARTÓNOVÉ DOSKY. V MIESTOCH STYKU S MOKRÝMI PROVÁDZKAMI V ČASTI DOSKY DO VÝŠKY 300MM. ZA MC A ZRKVADLOM DO VÝŠKY 1800MM A V SPRCHÁCH DO VÝŠKY 2000MM BUDE ZKROTKOVÝ POD OBKLADOM HYDROIZOLAČNÝ NÁTER. V OSTATNÝCH MIESTNOSTIACH BUDE HYDROIZOLAČNÝ NÁTER NA CELÚ VÝŠKU 2000MM.
V MIESTACH SO ZVÝŠENOU ZAŤAŽOU NA SDK KONŠTRUKCIU (ZAVESENÝ INTERIÉR A POD.) BUDÚ OSADENÉ UA PROFILY NA ZPEVNENIE SDK KONŠTRUKCIE. PRIEBEHY PREDSTRPY POTRUBIE CEZ SDK KONŠTRUKCIE VPLYTVÉ PRESTUPOVÝM MANŽETAMI DO SDK KONŠTRUKCIE.
DRUHY SADROKARTÓNOVÝCH DOSIEK A ICH ZNAČENIE:
- SDK - SADROKARTÓNOVÉ ŠTANDARDNÉ DOSKY OZNAČENÉ "A" PODĽA STN EN ISO. OZNAČENIE "SDK" PODĽA DIN 18180.
- SDKI - SADROKARTÓNOVÁ STAVEBNÁ DOSKA POŽIARNA OZNAČENÁ "DF" PODĽA STN EN ISO, OZNAČENIE "SDKI" PODĽA DIN 18180.

POZNÁMKY:
- "A" V PRÍPADE OBKLADU JEDNÝM SDK DOSKY NA ŽB KONŠTRUKCII, REALIZOVAŤ NA CELÚ VÝŠKU Z JEDNEJ DOSKY (bez DOSKY)
- V MIESTE ZDRUŽLIVÝCH STIEN REALIZOVAŤ NAPRÍKLAD ZDRUŽLIVÝCH STIEN Z UA PROFILOV
- V MIESTE TRANSKVÁNIA TECHNOLOGICKÝCH ROZVODOV POUŽIŤ POŽIARNU IZOLÁCIU do min.40mm S OBJEMOVOU HMOTNOSŤOU M N.300kg/m3

LEGENDA MIESTNOSTÍ S.NP:

OZNAČENIE ČÍSLO MIESTNOSTI	NÁZOV MIESTNOSTI	PLOCHA	PODLAHY	SOKLÍK, LIŠTY, OBKLADY	STENY	STROP
VII. VSTUPNÝ PRIESTOR - CHRÁNENÁ ÚNIKOVÁ CESTA "A1"						
3.VII.001	CHODBA S VÝTAHMI	46,75	P1	A1	D1, D2, M1	PK1, PK3
3.VII.002a	SCHODISKO	31,16	Pe3	Ce1		D1, M1
3.VII.002	TECHNICKÝ PRIESTOR CHÚC	1,80	P2	A2	D1, M1	D1, M1
3.VII.003	VÝTAHOVÁ ŠACHTA	11,32				
VI. VSTUPNÝ PRIESTOR - EXTRÉMNE PRIESTORY						
3.VI.001	ČAKAREŇ	38,67	P2, Pe1	A2, Ae1	D2, M1	
3.VI.037	CHODBA S VÝ[illegible]	33,66	Pe1	Ae1	D2, M1	
CELKOVÁ REŠPEKTOVANÁ PLOCHA		80,19				

LEGENDA POVRCHOVÝCH ÚPRAV

SDK1:
A1- 12x gr. 2 x H2+DFIS2 deska protipožiarna GKF tl. 2,60 mm + 2 x H2+DFIS2 deska protipožiarna GKF tl. 12,5 mm + 2 x CW 75 + 2 x UW 75 + MW 100 mm, dilatačná spára 20+20+20 mm, REIBERTEC protipožiarny tmel + REIBERTEC protipožiarna páska, REIBERTEC protipožiarny penový tmel, REIBERTEC protipožiarny penový tmel, REIBERTEC protipožiarny penový tmel

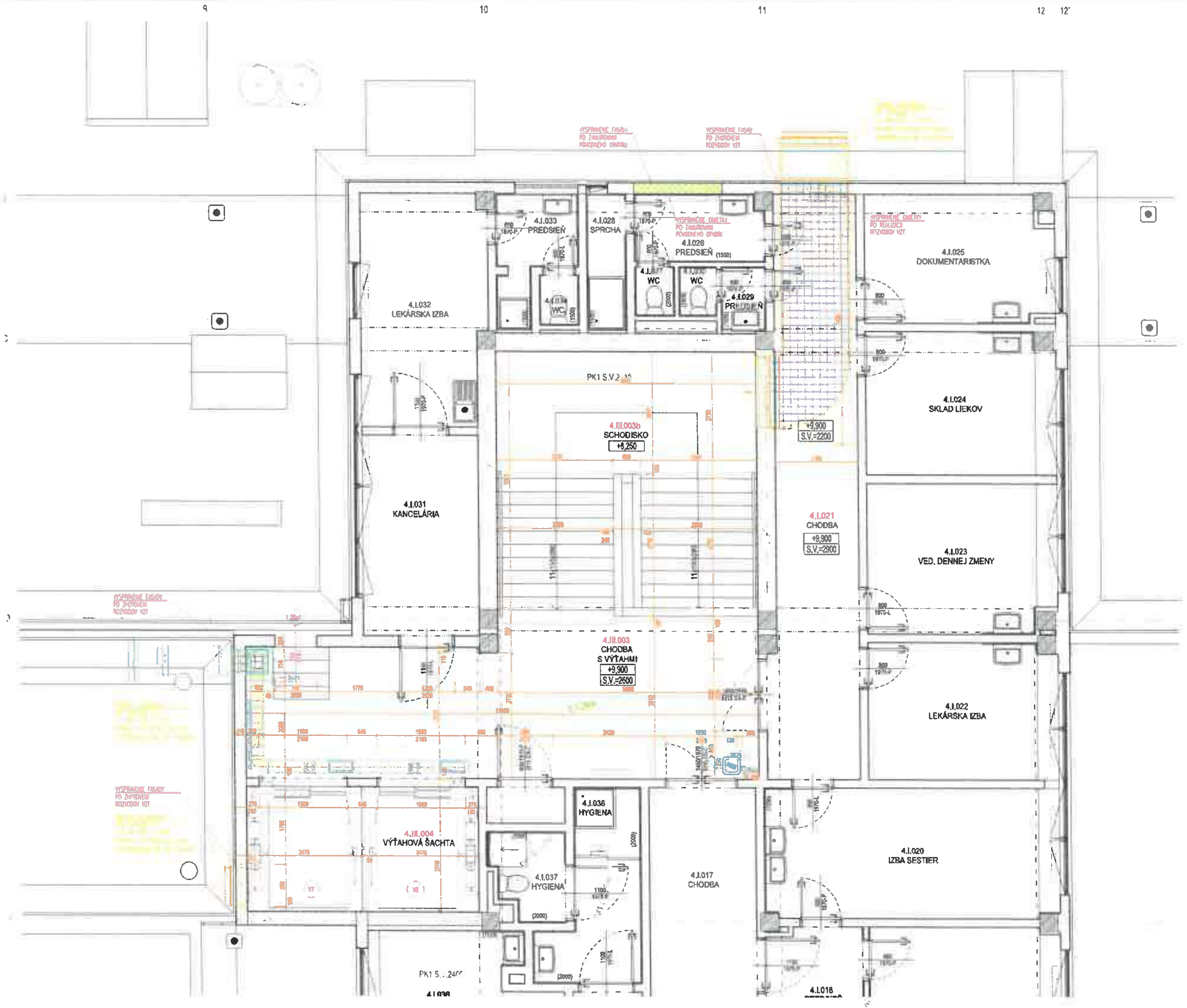

1:50

LEGENDA SADROKARTÓNOVÝCH KONŠTRUKCIÍ

OZNAČ.	POPIS SYSTÉMU: PODKON-ŠTRUKCIA	POPIS SYSTÉMU: SKLADBA	MINERÁLNA IZOLÁCIA: HRÚBKA (mm)	MINERÁLNA IZOLÁCIA: OBJEMOVÁ HMOTOSŤ	HRÚBKA KONŠTRUKCIE (mm)	Rw (dB)	Rw' (dB)	POŽIARNA ODOLNOSŤ	STUPEŇ KVALITY	POZN.	POPIS
SADROKARTÓNOVÉ DELIACE PRIEČKY											
SDP1	R-CW 100	2x SDK 12,5 + R-CW 100 + 2x SDK 12,5	100	min.1 kg/m	150	56	48	EI60	Q3		SDK DELIACA STENA

OZNAČ.	POPIS SYSTÉMU: PODKON-ŠTRUKCIA	POPIS SYSTÉMU: SKLADBA	MINERÁLNA IZOLÁCIA: HRÚBKA	MINERÁLNA IZOLÁCIA: OBJEMOVÁ HMOTOSŤ	HRÚBKA KONŠTRUKCIE	Rw	Rw'	POŽIARNA ODOLNOSŤ	STUPEŇ KVALITY	POZN.	POPIS
SADROKARTÓNOVÉ PREDSADENÉ A ŠACHTOVÉ											
SKOPW	lepenie	1x SDK 15 + LEPENIE	-	-	15	-	-	-	Q3	"A"	SDK OBKLAD LEPENÍM NA ŽB KONŠTRUKCIU
SKP6	2x R-CW100	2x SDKF 15 + 2x R-CW 100	100	min. kg/m	130	30	30	EI60	Q3		SDK POŽIARNA ŠACHTOVÁ STENA
SKP8	R-CW100	2x SDK 12,5 + R-CW 100	-	-	125	-	-	-	Q2		PREDSADENÁ STENA, VOĽNE STOJACA

SADROKARTÓNOVÉ KONŠTRUKCIE REALIZOVAŤ PODĽA PLATNÝCH TECHNOLOGICKÝCH PREDPISOV, AKUSTICKY DILATOVAŤ OD OSTATNÝCH KONŠTRUKCIÍ PROPOJOVACÍM TESNENÍM A POMOCOU PLASTOVÝCH … V MIESTACH UMYVADLO, PISOÁR AP.), … ZA WC A UMYVADLOM … VÝŠKU 3000mm, … CEZ

LEGENDA MIESTNOSTI 4.NP:

OZNAČENIE NA VÝKR.	ÚČEL MIESTNOSTI	PLOCHA	PODLAHY	SOKEL, LIŠTY, OBKLADY	STENY	STROP
VII. VEREJNÝ PRIESTOR - CHRÁNENÁ ÚNIKOVÁ CESTA "AE"						
4.III.003	CHODBA S VÝŤAHMI	36,91	P1	A1	D1, D1, M1	PK1, PK4
4.III.003b	SCHODISKO	31,14	Pe3	Ce1		D1, M1
4.III.004	VÝŤAHOVÁ ŠACHTA	13,90				
III. VEREJNÝ PRIESTOR - DOTKNUTÉ PRIESTORY						
4.I.021	CHODBA	23,08	Pe1	Ae1	D1, M1	PK2
4.I.026	PREDSIEŇ	4,35	Pe2	Ce2	D1, M1	
CELKOVÁ RIEŠENÁ PLOCHA		79,55				

LEGENDA POVRCHOVÝCH ÚPRAV

[illegible]

LEGENDA :

- (D..) - VÝPLŇOVÉ DVERNÉ KONŠTRUKCIE, INTERIÉROVÉ, DVERE DREVENÉ V EXISTUJÚCEJ OCEĽOVEJ ZÁRUBNI, PRESNÁ ŠPECIFIKÁCIA VIĎ. VÝKAZ INTERIÉROVÝCH DVERÍ!!
- (DP..) - VÝPLŇOVÉ KONŠTRUKCIE, INTERIÉROVÉ DVERE S PREDPÍSANOU POŽIARNOU ODOLNOSŤOU PODĽA PROJEKTU PBS, PRESNÁ ŠPECIFIKÁCIA VIĎ. VÝKAZ INTERIÉROVÝCH DVERÍ S POŽIARNOU ODOLNOSŤOU!!
- (EU) - EU ROZVÁDZAČ, PRESNÁ ŠPECIFIKÁCIA VIĎ. PD-ELEKTROINŠTALÁCIE-SILNOPRÚD
- (P..) - SKLADBY PODLAHOVÝCH KONŠTRUKCIÍ, VIĎ. REZY
- (PH) - PRENOSNÉ HASIACE ZARIADENIE, PRESNÝ TYP A VEĽKOSŤ VIĎ PD-PBS!! UMIESTNENÉ V NIKE POD SKRIŇOU S HADICOVÝM NAVIJAKOM
- (PK..) - PODHĽADOVÉ KONŠTRUKCIE, VIĎ LEGENDA PODHĽADOV A KLADAČSKÝ PLÁN PODHĽADOV, REALIZOVAŤ PODĽA PLATNÝCH TECHNOLOGICKÝCH PREDPISOV A TECHNICKÝCH LISTOV VÝROBCU!!
- (RD..) - PROTIPOŽIARNE REVÍZNE DVIERKA DO SÁDROKARTÓNOVÉHO PODHĽADU, POŽIARNA ODOLNOSŤ EI60, PRESNÁ ŠPECIFIKÁCIA VIĎ. VÝKAZ REVÍZNYCH DVIEROK!!
- (VZT) - TECHNOLOGICKÉ ROZVODY A ZARIADENIA VZT, PRESNÁ ŠPECIFIKÁCIA JEDNOTLIVÝCH ZARIADENÍ VIĎ. PD-VZDUCHOTECHNIKA!
- (ZSI..) - VÝPLŇOVÉ KONŠTRUKCIE, INTERIÉROVÉ ZASKLENÉ STENY, HLINÍKOVÉ KONŠTRUKCIE ZO SYSTÉMOVÝCH VIACKOMOROVÝCH PROFILOV ŠPECIFIKÁCIA VIĎ. VÝKAZ INTERIÉROVÝCH ZASKLENÝCH STIEN
- [SDP..] - SÁDROKARTÓNOVÉ DELIACE PRIEČKY, STENY S OBOJSTRANNÝM OPLÁŠTENÍM Z SDK DOSIEK, HRÚBKA, TYP OPLÁŠTENIA A OCEĽOVÝCH PROFILOV VIĎ. TABUĽKA "LEGENDA SÁDROKARTÓNOVÝCH KONŠTRUKCIÍ"!!
- [SKP..] - SÁDROKARTÓNOVÉ PREDSADENÉ A ŠACHTOVÉ STENY S JEDNOSTRANNÝM OPLÁŠTENÍM Z SDK DOSIEK, HRÚBKA, TYP OPLÁŠTENIA A OCEĽOVÝCH PROFILOV VIĎ. TABUĽKA "LEGENDA SÁDROKARTÓNOVÝCH KONŠTRUKCIÍ"!!
- [K..] - KLAMPIARSKE KONŠTRUKCIE, OPLECHOVANIA Z HLINÍKOVÉHO PLECHU S POVRCHOVOU ÚPRAVOU VYPAĽOVANOU PRÁŠKOVOU FARBOU (KOMAXIT) PRESNÁ ŠPECIFIKÁCIA VIĎ. VÝKAZ KLAMPIARSKYCH KONŠTRUKCIÍ!!

LEGENDA MATERIALOV:

- JESTVUJÚCE NOSNÉ KONŠTRUKCIE, ŽELEZOBETÓNOVÉ STĹPY PRIEREZU 400x400mm.
- JESTVUJÚCE OBVODOVÉ MURIVO Z PÓROBETÓNOVÝCH PANELOV A PÓROBETÓNOVÝCH TVÁRNIC. hr.250mm
- JESTVUJÚCE MUROVANÉ KONŠTRUKCIE, NOSNÉ A STUŽUJÚCE STENY, , hr.200mm-400mm
- JESTVUJÚCE MUROVANÉ KONŠTRUKCIE, NENOSNÉ DELIACE PRIEČKY, hr80mm-180mm
- JESTVUJÚCE SÁDROKARTÓNOVÉ DELIACE KONŠTRUKCIE, PRIEČKY S OBOJSTRANNÝM OPLÁŠTENÍM NA SYSTÉMOVEJ OCEĽOVEJ PODKONŠTRUKCII Z CW/UW PROFILOV, hr 80-150mm
- JESTVUJÚCE BETÓNOVÉ KONŠTRUKCIE
- NAVRHOVANÉ SÁDROKARTÓNOVÉ DELIACE KONŠTRUKCIE, PREDSTENY, S JEDNOSTRANNÝM OPLÁŠTENÍM NA SYSTÉMOVEJ OCEĽOVEJ PODKONŠTRUKCII Z CW/UW PROFILOV, PRESNÁ SKLADBA VIĎ LEGENDA SÁDROKARTÓNOVÝCH KONŠTRUKCIÍ
- NAVRHOVANÉ SÁDROKARTÓNOVÉ DELIACE KONŠTRUKCIE, PRIEČKY S OBOJSTRANNÝM OPLÁŠTENÍM NA SYSTÉMOVEJ OCEĽOVEJ PODKONŠTRUKCII Z CW/UW PROFILOV, PRESNÁ SKLADBA VIĎ LEGENDA SÁDROKARTÓNOVÝCH KONŠTRUKCIÍ

POZNÁMKY A UPOZORNENIA:

VŠETKY NAVRHOVANÉ MATERIÁLY JE MOŽNÉ NAHRADIŤ OBDOBNÝMI MATERIÁLMI S EKVIVALENTNÝMI STAVEBNOTECHNICKÝMI A FYZIKÁLNYMI VLASTNOSŤAMI INÝCH CERTIFIKOVANÝCH VÝROBCOV!!
VZHĽADOM NA TO, ŽE SA JEDNÁ O REKONŠTRUKČNÉ PRÁCE, KTORÝM PREDCHÁDZALO ZAMERANIE OBJEKTU BEZ OBNAŽENIA SKRYTÝCH A ZABUDOVANÝCH STAVEBNÝCH KONŠTRUKCIÍ, JE MOŽNÉ SKUTOČNÉ ROZMERY TÝCHTO SKRYTÝCH A ZABUDOVANÝCH KONŠTRUKCIÍ AKO AJ ICH MATERIÁLOVÉ ZLOŽENIE PRESNE ZISTIŤ A ŠPECIFIKOVAŤ AŽ PRI SAMOTNEJ REALIZÁCII PRI OBNAŽENÍ TÝCHTO KONŠTRUKCIÍ!!
AK SA PRI STAVEBNÝCH PRÁCACH ZISTIA NEZROVNALOSTI VÝKRESOVEJ ČASTI A SKUTKOVÉHO STAVU, JE NUTNÉ O TÝCHTO SKUTOČNOSTIACH BEZODKLADNE INFORMOVAŤ PROJEKTANTA!!
VŠETKY PRESTUPY AKÝCHKOĽVEK ROZVODOV POŽIARNYMI STENAMI MUSIA BYŤ UTESNENÉ PROTIPOŽIARNYMI UPCHÁVKAMI, VIĎ PD JEDNOTLIVÝCH PROFESIÍ!
OTVORY (PRIERAZY) V STROPOCH V RÁMCI ŠACHTÁCH ALEBO INÝCH PRIESTOROV, KTORÉ NETVORIA SAMOSTATNÝ POŽIARNY ÚSEK PO REALIZÁCII ROZVODOV DOBETÓNOVAŤ A POŽIARNE UTESNIŤ!!
PRI APLIKÁCII VŠETKÝCH MATERIÁLOV, KONŠTRUKCIÍ A PRVKOV DODRŽAŤ TECHNOLOGICKÉ A MONTÁŽNE POKYNY V ZÁVISLOSTI OD APLIKOVANÝCH HMÔT A TECHNOLÓGIÍ PODĽA POKYNOV VÝROBCU, PREDPISOV V TECHNICKÝCH LISTOV A PLATNÝCH STN!!
TENTO VÝKRES JE NEHMOTNÝM MAJETKOM FIRMY d.g.a. DESIGN GRAPHIC ARCHITECTURE s.r.o. OBSAH TOHTO VÝKRESU JE PREDMETOM OBCHODNÉHO TAJOMSTVA FIRMY. POŽIČAŤ, ZVEREJNIŤ, ROZMNOŽIŤ, POUŽIŤ NA ÚČELY INEJ STAVBY, UKÁZAŤ Z NEHO ODPISY, VÝPISY ALEBO KÓPIE BEZ PÍSOMNÉHO SÚHLASU FIRMY JE PORUŠENÍM PLATNÝCH PRÁV!!

± 0,000 = 489,80 m.n.m. BPV

investor	Nemocnica s poliklinikou, Spišská Nová Ves		
autor	DutchHealthArchitects		
co-autor	d.g.A. design graphic architecture s.r.o.		
vypracoval	d.g.A. design graphic architecture s.r.o.		Ing.mgr.arch. Radovan Gonos
generálny projektant	Ing.mgr.arch. Radovan Gonos		
zodpovedný projektant	Ing.mgr.arch. Radovan Gonos		
kreslil	Ing.mgr.arch. Radovan Gonos		
projekt	DOSTAVBA A REKONŠTRUKCIA LOŽKO[redacted]J ČASTI NEMOCNICE S POLIKLINIKOU V SPIŠSK[redacted]J NOVEJ VSI		
stavebný objekt	PS 03.1 DOPLNENIE VETRANIA CHÚC-AE VRÁTANE VÝŤAHOV		
výkres	PODORYS 4.NP | NAVRHOVANÝ STAV		
mierka	1:50	840x594	A-11
	3 1 0 Z S 0 0 3 0 0 0 7 2 5		ASR

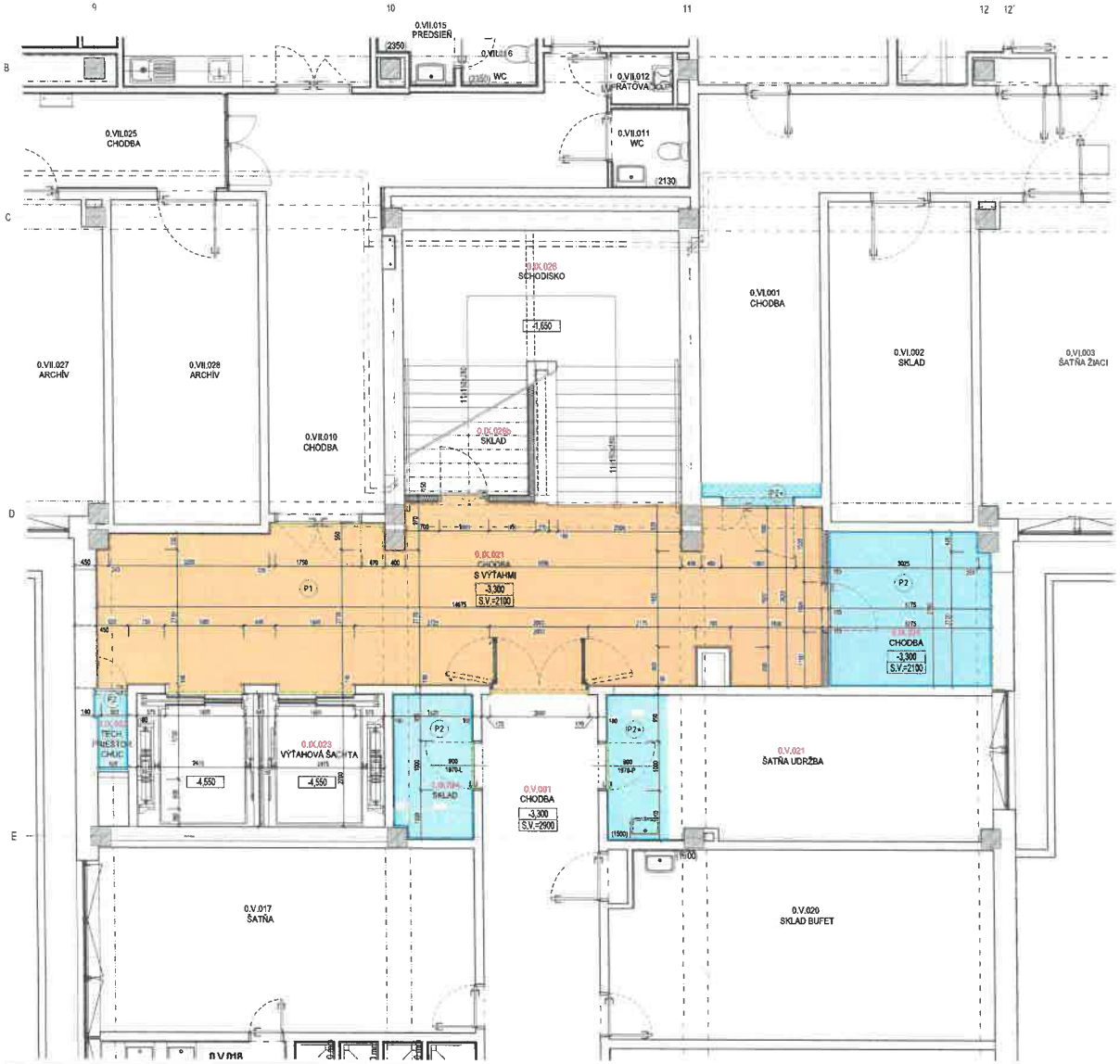

1:50

LEGENDA MIESTNOSTÍ 2.PP:

OZNAČENIE NA VÝKRESE	ÚČEL MIESTNOSTI	PLOCHA	PODLAHY	SOKLÍK, LIŠTY, OBKLADY	STENY	STROP
IX. VEREJNÝ PRIESTOR - CHRÁNENÁ ÚNIKOVÁ CESTA "AE"						
0.IX.021	CHODBA S VÝŤAHMI	88,27	P1	A1	D2, M1	PK1, PK2, PK4
0.IX.022	TECHNICKÝ PRIESTOR CHÚC	1,07	P2	A2	D1, M1	D1, M1
0.IX.023	VÝŤAHOVÁ ŠACHTA	13,50				D1, M1
0.IX.026	SCHODISKO	15,46	Pa3	Ca1		D1, M1
IX. VEREJNÝ PRIESTOR - DOTKNUTÉ PRIESTORY						
0.IX.024	SKLAD	4,71	P2	A2	D1, M1	D1, M1
0.IX.025	SKLAD	11,18	P2	A2	D1, M1	PK2
0.IX.026b	SKLAD	11,18	Pe1	Ae1	D1, M1	D1, M1
V. ŠATNE A ZÁZEMIE - DOTKNUTÉ PRIESTORY						
0.V.001	CHODBA	80,82	Pe1	Ae1	D1, M1	
0.V.021	ŠATŇA UDRŽBA	16,18	P2*, Pe2	A2, Ae2	D1, M1	PK2
CELKOVÁ PREŠENÁ PLOCHA		234,57				

LEGENDA POVRCHOVÝCH ÚPRAV

SOKLY:

A1- SOKEL Z HOMOGÉNNEHO VYSOKOZAŤAŽOVANÉHO VINYLU hr.2,00mm, S FABIÓNOM (+TVAROVACÍ PROFIL Z EXTRUD.PVC POD FABIÓN 20x20x2500), REFERENČNÝ PRODUKT TARKETT IQ EMINENT, FAREBNÝ ODTIEŇ 6988 DUSTY WHITE (21.0.1.0.0.0

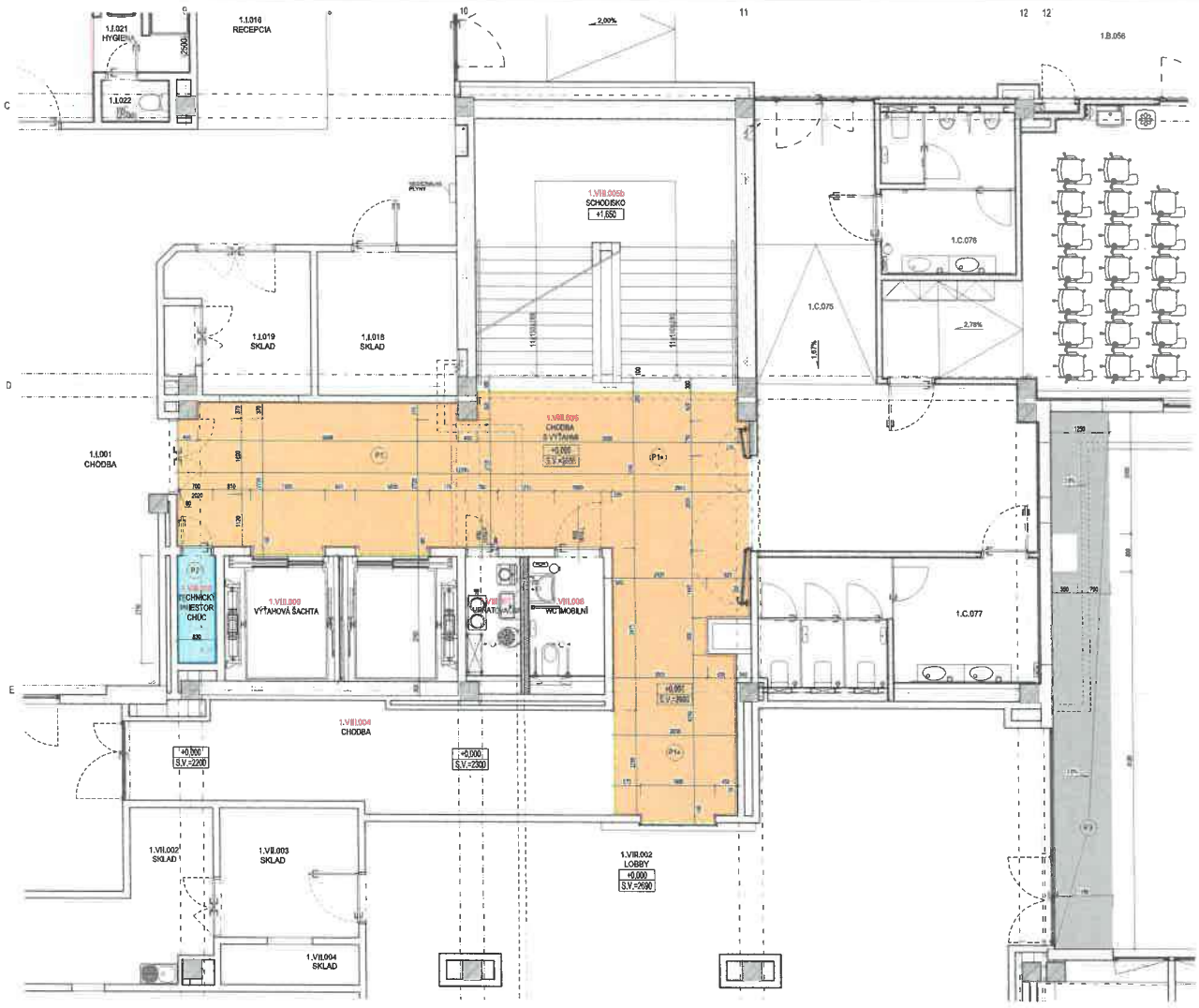

1:50

LEGENDA MIESTNOSTÍ 1.NP:

OZNAČENIE NA VÝKR.	NÁZOV MIESTNOSTI	PLOCHA	PODLAHY	STENY, LIŠTY, OBKLADY	STENY	STROP
1. VEREJNÝ PRIESTOR - CHRÁNENÁ ÚNIKOVÁ CESTA "A1"						
1.VII.004	CHODBA	57,[illegible]	P1, Pe3	A1, Ae3	D1, D2, M1	PK1, PK3, PK6
1.VII.005	CHODBA S VÝŤAHOM	[illegible]	P1	A1	D1, D2, M1	PK1, PK3, PK6
1.VII.005b	SCHODISKO	[illegible]	Pe3	Ce1	D1, M1	
1.VII.008	WC IMOBILNÍ	4,[illegible]	Pe2	Ce2		PKe1
1.VII.007	[illegible]OVAČKA	2,[illegible]	Pe2	Ce2		PKe1
1.VII.009	VÝŤAHOVÁ ŠACHTA	13,[illegible]				
1.VII.010	TECHNICKÝ PRIESTOR CHÚC	1,9[illegible]	P2	A2	D1, M1	D1, M1
	CELKOVÁ REŠENÁ PLOCHA	131,84				

LEGENDA POVRCHOVÝCH ÚPRAV

KERAMIKA:
A1- [illegible]
A2- [illegible]
Ae1- [illegible]
Ae2- [illegible]
CEMENTÁRSKE:
Ce1- [illegible]
Ce2- [illegible]
DREVO:
D1- [illegible]
D2- [illegible]
KOVY:
K1- [illegible]
K2- [illegible]
MALEBNÉ:
M1- [illegible]
M2- [illegible]
PODLAHY:
P1- [illegible]
P2- [illegible]
Pe1- [illegible]
Pe2- [illegible]
Pe3- [illegible]
PODHĽADY:
PK1- [illegible]
PK2- [illegible]
PK3- [illegible]
PK4- [illegible]
PK5- [illegible]
PK6- [illegible]
PKe1- [illegible]

LEGENDA PODLAHOVÝCH KONŠTRUKCIÍ:

- P1 - HOMOGÉNNY VYSOKOZAŤAŽOVATEĽNÝ VINYL, hr.2,00mm, TRIEDA 34 PRE KOMERČNÉ POUŽITIE, LEPENÝ DISPERZNÝM LEPIDLOM NA HOMOGÉNNY VINYL, REFERENČNÝ PRODUKT TARKETT iQ ESSENTIEL, FAREBNÝ ODTIEŇ 0806 DUSTY WHITE (21603806) CELKOVÁ PLOCHA PODLAHY NA 1.NP: 18,0m²
- P1* - HOMOGÉNNY VYSOKOZAŤAŽOVATEĽNÝ VINYL, hr.2,00mm, TRIEDA 34 PRE KOMERČNÉ POUŽITIE, LEPENÝ DISPERZNÝM LEPIDLOM NA HOMOGÉNNY VINYL, REFERENČNÝ PRODUKT TARKETT iQ ESSENTIEL, FAREBNÝ ODTIEŇ 0806 DUSTY WHITE (21603806) CELKOVÁ PLOCHA PODLAHY NA 1.NP: 39,2m²
- P2 - HOMOGÉNNY VYSOKOZAŤAŽOVATEĽNÝ VINYL, hr.2,00mm, TRIEDA 34 PRE KOMERČNÉ POUŽITIE, LEPENÝ DISPERZNÝM LEPIDLOM NA HOMOGÉNNY VINYL, REFERENČNÝ PRODUKT TARKETT iQ GRANIT, FAREBNÝ ODTIEŇ 0188 DARK GREY (21142188) CELKOVÁ PLOCHA PODLAHY NA 1.NP: 2,1m²
- P3 - ASFALTOVÝ BETÓN AC 8 O, B, (STN EN 13108-1) hr.50mm ZHOTOVENÝ V SPÁDE MIN.3,0% SMEROM DO STREDU ATRIA CELKOVÁ PLOCHA PODLAHY NA 1.NP: 14,0m²

LEGENDA SOKLIKOV:

- A1 - BOKEL Z HOMOGÉNNEHO VYSOKOZAŤAŽOVEHO VINYLU hr.2,00mm, S FABRÓNOM (+TVAROVACÍ PROFIL Z EXTRUD.PVC POD FARBOM 28x20x2500mm), REFERENČNÝ PRODUKT GERFLOR CAP NAPOLI,AM PLANET, FAREBNÝ ODTIEŇ 5412 MOON STONE, v.=100mm CELKOVÁ DĹŽKA SOKLA NA 1.NP: 37,3m (7.73m²)
- A2 - BOKEL Z HOMOGÉNNEHO VYSOKOZAŤAŽOVEHO VINYLU hr.2,00mm, S FABRÓNOM (+TVAROVACÍ PROFIL Z EXTRUD.PVC POD FARBOM 28x20x2500mm), REFERENČNÝ PRODUKT TARKETT iQ GRANIT, FAREBNÝ ODTIEŇ 0188 DARK GREY (21142188), v.=100mm CELKOVÁ DĹŽKA SOKLA NA 1.NP: 8,5m (0,85m²)

LEGENDA LIŠT:

- L1 - HLINÍKOVÁ UKONČOVACIA LIŠTA PVC PODLAHY ROZMER: 27x5.9x3mm, POVRCHOVÁ ÚPRAVA= ELOXOVANÝ HLINÍK REFERENČNÝ PRODUKT PROFIL TEAM 219 9M1 04, FAREBNÝ ODTIEŇ F2 CELKOVÁ DĹŽKA LIŠTY NA 1.NP: 19,0m
- OPR3 - OCHRANNÉ KRYTY ROHOV, ODOLNÉ A ĽAHKO ČISTITEĽNÉ, ŠÍRKY 51mm S ROBUSTNOU HLINÍKOVOU KOSTROU A VODNE PLÁVAJÚCIM KRYTOM, DĹŽKA 1,0m REFERENČNÝ PRODUKT ACROVYN 8384.20, ROZMER 51x51x1000mm, FAREBNÝ ODTIEŇ 9005 SNOW WHITE CELKOVÝ POČET NA 1.NP: 12ks

POZNÁMKA:

VÝVOJ MATERIÁLU JE ZAMERANÝ Z ČISTÝCH VYSOKÉ ROZLIŠENOSTÍ A JE UŽ=ORIENTAČNÝ. TREBA UVAŽOVAŤ SO STRATAMI cca 7-10%
PRIESNE MNOŽSTVO MATERIÁLU JE MOŽNÉ URČIŤ AŽ NA ZÁKLADE PO ZAMERANÍ SKUTOČNÉHO STAVU

SKLADBY PODLAHOVÝCH KONŠTRUKCIÍ:

P1 SKLADBA PODLAHY S KRYTINOU Z HOMOGÉNNEHO VYSOKOZAŤAŽOVÉHO VINYLU (SCHODISKOVÝ PRIESTOR):
- VYSOKOZAŤAŽOVÝ HOMOGÉNNY VINYL, TRIEDA 34 PRE KOMERČNÉ POUŽITIE, hr.2,0mm REFERENČNÝ PRODUKT TARKETT iQ ESSENTIEL, FAREBNÝ ODTIEŇ 0806 DUSTY WHITE (21603806)
- DISPERZNÉ LEPIDLO NA HOMOGÉNNY VINYL
- PENETRAČNÝ NÁTER
- PRIESKRELNÉ A ĽAHČIA SAMONIVELIZAČNÁ CEMENTOVÁ STIERKA
- SAMONIVELIZAČNÁ CEMENTOVÁ STIERKA PEVNOSTNEJ TRIEDY C30 (min.30MPa), hr.5mm
- PRÍPRAVA PODKLADU MYJÚCE PRIESKRELNÍKA A POTREBNEJ PENETRÁCIE
- PÔVODNÝ BETÓNOVÝ POTER

P1* SKLADBA PODLAHY S KRYTINOU Z HOMOGÉNNEHO VYSOKOZAŤAŽOVÉHO VINYLU (SCHODISKOVÝ PRIESTOR):
- VYSOKOZAŤAŽOVÝ HOMOGÉNNY VINYL, TRIEDA 34 PRE KOMERČNÉ POUŽITIE, hr.2,0mm REFERENČNÝ PRODUKT TARKETT iQ ESSENTIEL, FAREBNÝ ODTIEŇ 0806 DUSTY WHITE (21603806)
- DISPERZNÉ LEPIDLO NA HOMOGÉNNY VINYL
- PENETRAČNÝ NÁTER
- PRIESKRELNÉ A ĽAHČIA SAMONIVELIZAČNÁ CEMENTOVÁ STIERKA
- SAMONIVELIZAČNÁ CEMENTOVÁ STIERKA PEVNOSTNEJ TRIEDY C30 (min.30MPa), hr.5mm
- PRÍPRAVA PODKLADU MYJÚCE PRIESKRELNÍKA A POTREBNEJ PENETRÁCIE
- PÔVODNÝ BETÓNOVÝ POTER

POZNÁMKA:
PRE SKLADBU P2* PLATÍ, ŽE V MIESTNOSTIACH, KDE SA NEMÁ NAKLADAŤ VRSTVA HERCALITU V CELOSVETOVOM T.Z. V CELEJ RESP. VÝŠKOVEJ POLOHE MIESTNOSTI, ALE LEN LOKÁLNE S NAPOJENÍM NA EXISTUJÚCU KANALIZÁCIU
PVC PODLAHOVÝ KRYTINU, NEBUDE CEMENTOVÁ SAMONIVELIZAČNÁ STIERKA REALIZOVANÁ

P2 SKLADBA PODLAHY S KRYTINOU Z HOMOGÉNNEHO VYSOKOZAŤAŽOVÉHO VINYLU (OSTATNÉ PRIESTORY):
- VYSOKOZAŤAŽOVÝ HOMOGÉNNY VINYL, TRIEDA 34 PRE KOMERČNÉ POUŽITIE, hr.2,0mm REFERENČNÝ PRODUKT TARKETT iQ GRANIT, FAREBNÝ ODTIEŇ 0188 DARK GREY (21142188)
- DISPERZNÉ LEPIDLO NA HOMOGÉNNY VINYL
- PENETRAČNÝ NÁTER
- PRIESKRELNÉ A ĽAHČIA SAMONIVELIZAČNÁ CEMENTOVÁ STIERKA
- SAMONIVELIZAČNÁ CEMENTOVÁ STIERKA PEVNOSTNEJ TRIEDY C30 (min.30MPa), hr.5mm
- PRÍPRAVA PODKLADU MYJÚCE PRIESKRELNÍKA A POTREBNEJ PENETRÁCIE
- PÔVODNÝ BETÓNOVÝ POTER

POZNÁMKA:
PRE SKLADBU P2* PLATÍ, ŽE V MIESTNOSTIACH, KDE SA NEMÁ NAKLADAŤ VRSTVA HERCALITU V CELOSVETOVOM T.Z. V CELEJ RESP. VÝŠKOVEJ POLOHE MIESTNOSTI, ALE LEN LOKÁLNE S NAPOJENÍM NA EXISTUJÚCU KANALIZÁCIU
PVC PODLAHOVÝ KRYTINU, NEBUDE CEMENTOVÁ SAMONIVELIZAČNÁ STIERKA REALIZOVANÁ

P3 SKLADBA PODLAHY S ASFALTOBETÓNOVÝM KRYTOM (ATRIUM):
- ASFALTOVÝ BETÓN hr.50mm ZHOTOVENÝ V SPÁDE MIN.3,0% SMEROM DO STREDU ATRIA AC 8 Oc tr. (STN EN 13108-1) NA SPOJOVACÍ POSTREK Z ASFALTOVÝ EMULZNÝ
- DVOJZLOŽKOVÝ BITUMENOVÝ HYDROIZOLAČNÝ SYSTÉM PRIEN TLAKOVÚ VODE, CCA 5,0kg/m², hr.4,0mm
- SO ZAPRACOVANÍM ROHOV PODĽA SYSTÉMOVÉHO DETAILU, V MIESTE NAPOJENIA NA NEREZEŇOU ČASŤ
- PRÍSLUŠNÝ HYDROIZOLAČNÝ SYSTÉM NA ZVISLÚCU HYDROIZOLÁCIU
- SPÁDOVÁ VRSTVA Z BETÓNOVÉHO POTERU PEV. TR. C20/25 VYSOTUŽENÍ KARISTEĽOU 6/6mm S okami 150/150mm, SO SPÁDOM min.3,0%, hr.70–100mm
- PRÍPRAVA PODKLADU MYJÚCE PENETRÁCIE A LOKÁLNYCH VYSPRAVOK HORIZONTÁLNE (KAVERN A POD)
- PÔVODNÝ BETÓNOVÝ POTER

POZNÁMKY A UPOZORNENIA:

VŠETKY MATERIÁLOVÉ NÁVRHY, KTORÉ MOHLI OBSAHOVAŤ ŠKODLIVÉ MATERIÁLY S EMISNÝMI ÚČINKAMI ALEBO ŠKODLIVÉ ČINITEĽMI, SÚ NAHRADENÉ MATERIÁLMI S EMISNÝMI ÚČINKAMI ALEBO ŠKODLIVÝMI ČINITEĽMI V SÚLADE S PLATNÝMI SLOVENSKÝMI A EURÓPSKYMI PREDPISMI A NORMAMI. VŠETKY POUŽITÉ MATERIÁLY MUSIA MAŤ PLATNÉ CERTIFIKÁTY O ZDRAVOTNEJ NEZÁVADNOSTI A MUSIA BYŤ V SÚLADE S PLATNÝMI SLOVENSKÝMI A EURÓPSKYMI PREDPISMI A NORMAMI. VŠETKY MATERIÁLY MUSIA MAŤ PLATNÉ CERTIFIKÁTY O ZDRAVOTNEJ NEZÁVADNOSTI A MUSIA BYŤ V SÚLADE S PLATNÝMI SLOVENSKÝMI A EURÓPSKYMI PREDPISMI A NORMAMI.

VŠETKY MATERIÁLY MUSIA MAŤ PLATNÉ CERTIFIKÁTY O ZDRAVOTNEJ NEZÁVADNOSTI A MUSIA BYŤ V SÚLADE S PLATNÝMI SLOVENSKÝMI A EURÓPSKYMI PREDPISMI A NORMAMI. VŠETKY MATERIÁLY MUSIA MAŤ PLATNÉ CERTIFIKÁTY O ZDRAVOTNEJ NEZÁVADNOSTI A MUSIA BYŤ V SÚLADE S PLATNÝMI SLOVENSKÝMI A EURÓPSKYMI PREDPISMI A NORMAMI.

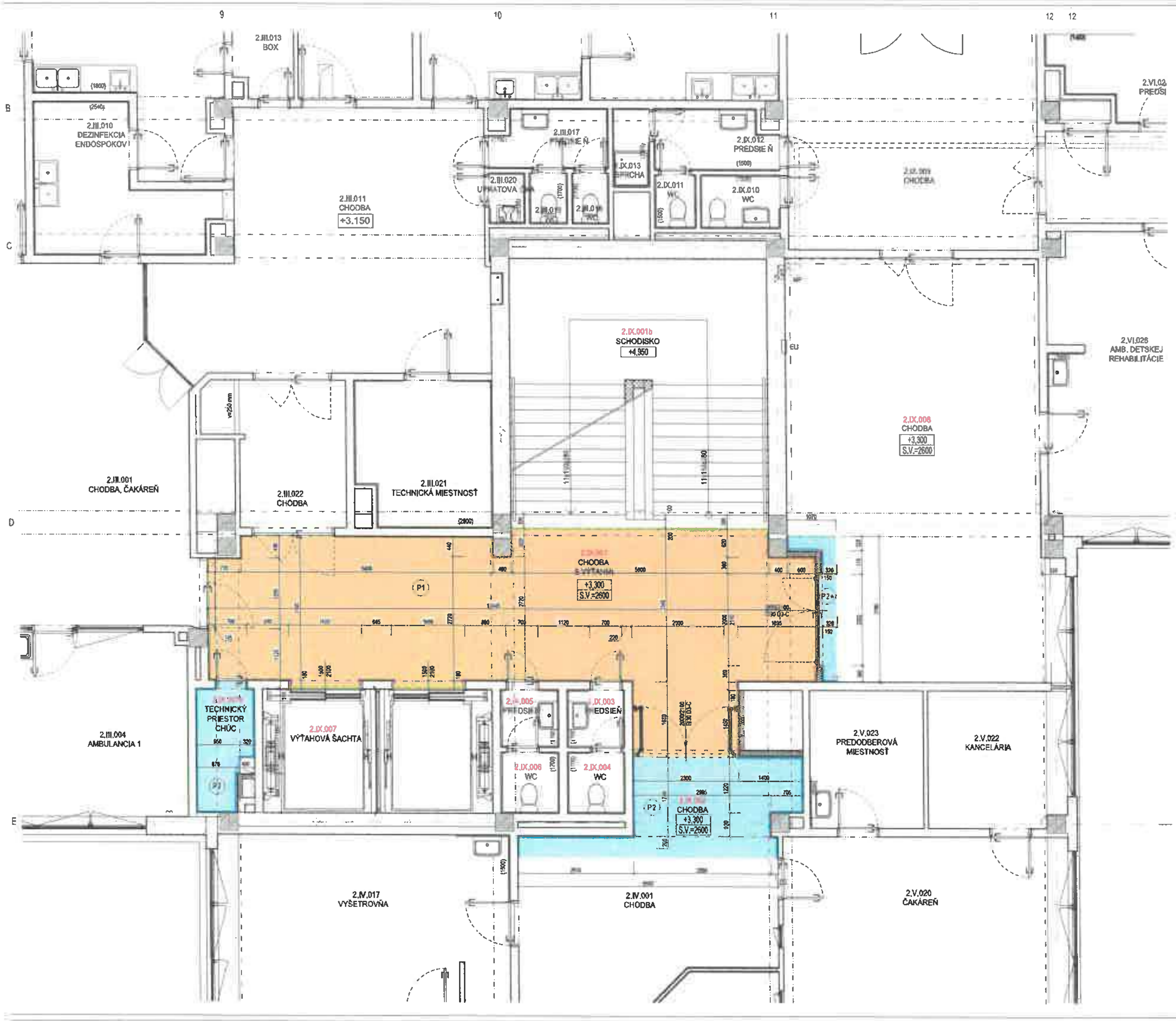

LEGENDA MIESTNOSTI 2.NP:

OZNAČENIE NA VÝKR.	ÚČEL MIESTNOSTI	PLOCHA	PODLAHY	SOKLÍK, LIŠTY, OBKLADY	STENY	STROP
III. VEREJNÝ PRIESTOR - CHRÁNENÁ ÚNIKOVÁ CESTA "AE"						
2.IX.001	CHODBA S VÝŤAHMI	[illegible]	P1	A1	D1, D1, M1	PK1, PK3, PK4
2.IX.001b	SCHODISKO	31,14	Pe3	Ce1		D1, M1
2.IX.003	PREDSIEŇ - WC MUŽ	1,5	Pe2	Ce2		
2.IX.004	WC MUŽI	1,67	Pe2	Ce2		
2.IX.005	PREDSIEŇ - WC ŽENY	1,4	Pe2	Ce2		
2.IX.006	WC ŽENY	1,75	Pe2	Ce2		
2.IX.007	VÝŤAHOVÁ ŠACHTA	11,50				
2.IX.007b	TECHNICKÝ PRIESTOR CHÚC	2,4	P2	A2	D1, M1	D1, M1
IX. VEREJNÝ PRIESTOR - DOTKNUTÉ PRIESTORY						
2.IX.002	CHODBA	[illegible]	P1, Pe1	A1, Ae1	D1, D2, M1	D1, M1
2.IX.008	CHODBA	[illegible]	P1, Pe1	A1, Ae1	D1, D1, M1	
CELKOVÁ RIEŠENÁ PLOCHA		100,70				

LEGENDA POVRCHOVÝCH ÚPRAV

[illegible]

LEGENDA PODLAHOVÝCH KONŠTRUKCIÍ:

(P1) - HOMOGÉNNY VYSOKOZÁŤAŽOVÝ VINYL hr.2,00mm, TRIEDA 34 PRE KOMERČNÉ POUŽITIE, LEPENÝ DISPERZNÝM LEPIDLOM NA HOMOGÉNNY VINYL, REFERENČNÝ PRODUKT TARKETT IQ EMINENT, FAREBNÝ ODTIEŇ 0906 DUSTY WHITE (21030906) CELKOVÁ PLOCHA PODLAHY NA 2.NP: 46,0m²

(P2) - HOMOGÉNNY VYSOKOZÁŤAŽOVÝ VINYL hr.2,00mm, TRIEDA 34 PRE KOMERČNÉ POUŽITIE, LEPENÝ DISPERZNÝM LEPIDLOM NA HOMOGÉNNY VINYL, REFERENČNÝ PRODUKT TARKETT IQ GRANIT, FAREBNÝ ODTIEŇ 0188 DARK GREY (21142188) CELKOVÁ PLOCHA PODLAHY NA 2.NP: 11,9m²

(P2*) - HOMOGÉNNY VYSOKOZÁŤAŽOVÝ VINYL hr.2,00mm, TRIEDA 34 PRE KOMERČNÉ POUŽITIE, LEPENÝ DISPERZNÝM LEPIDLOM NA HOMOGÉNNY VINYL, REFERENČNÝ PRODUKT TARKETT IQ GRANIT, FAREBNÝ ODTIEŇ 0188 DARK GREY (21142188) CELKOVÁ PLOCHA PODLAHY NA 2.NP: 1,6m²

LEGENDA SOKLÍKOV:

A1 - SOKEL Z HOMOGÉNNEHO VYSOKOZÁŤAŽOVÉHO VINYLU hr.2,00mm, S FABIÓNOM (+TVAROVACÍ PROFIL Z EXTRUD.PVC POD FABION 20x20x2500mm), REFERENČNÝ PRODUKT GERFLOR MIPOLAM PLANET, FAREBNÝ ODTIEŇ 5412 MOON STONE, v.=100mm CELKOVÁ DĹŽKA SOKLA NA 2.NP: 18,8m (1,88m²)

A2 - SOKEL Z HOMOGÉNNEHO VYSOKOZÁŤAŽOVÉHO VINYLU hr.2,00mm, S FABIÓNOM (+TVAROVACÍ PROFIL Z EXTRUD.PVC POD FABION 20x20x2500mm), REFERENČNÝ PRODUKT TARKETT IQ GRANIT, FAREBNÝ ODTIEŇ 0188 DARK GREY (21142188), v.=100mm CELKOVÁ DĹŽKA SOKLA NA 2.NP: 19,5m (1,95m²)

LEGENDA LIŠT:

L.1 - HLINÍKOVÁ UKONČOVACIA LIŠTA PVC PODLAHY ROZMER 21x3,5x2mm, POVRCHOVÁ ÚPRAVA: ELOXOVANÝ HLINÍK REFERENČNÝ PRODUKT PROFIL TEAM 219 901 04, FAREBNÝ ODTIEŇ F2 CELKOVÁ DĹŽKA LIŠTY NA 2.NP: 8,8m

DPR3 - OCHRANNÉ KRYTY ROHOV, ODOLNÉ A ĽAHKO ČISTITEĽNÉ, ŠÍRKY 51mm S ROBUSTNOU HLINÍKOVOU KOSTROU A VODNE PLÁVAJÚCIM KRYTOM, DĹŽKA 1,0m REFERENČNÝ PRODUKT ACROVYN SSM-20, ROZMER 51x51x1000mm, FAREBNÝ ODTIEŇ 9003 SNOW WHITE CELKOVÝ POČET NA 2.NP: 14ks

POZNAMKA:

VÝKAZ MATERIÁLU JE RATANÝ Z ČISTÝCH VÝMER MIESNOSTÍ A JE LEN ORIENTAČNÝ. TREBA UVAŽOVAŤ SO STRATNÝM cca 7-10% PRESNÉ MNOŽSTVO MATERIÁLU JE MOŽNÉ URČIŤ AŽ NA STAVBE PO ZAMERANÍ SKUTKOVÉHO STAVU

SKLADBY PODLAHOVÝCH KONŠTRUKCIÍ:

(P1) SKLADBA PODLAHY S KRYTINOU Z HOMOGÉNNEHO VYSOKOZÁŤAŽOVÉHO VINYLU (SCHODISKOVÝ PRIESTOR):
- VYSOKOZÁŤAŽOVÝ HOMOGÉNNY VINYL, TRIEDA 34 PRE KOMERČNÉ POUŽITIE, hr.2,0mm REFERENČNÝ PRODUKT TARKETT IQ EMINENT, FAREBNÝ ODTIEŇ 0906 DUSTY WHITE (21030906)
- DISPERZNÉ LEPIDLO NA HOMOGÉNNY VINYL
- PENETRAČNÝ NÁTER
- PREBRÚSENIE A FIXÁCIA SAMONIVELIZAČNEJ CEMENTOVEJ STIERKY
- SAMONIVELIZAČNÁ CEMENTOVÁ STIERKA PEVNOSTNEJ TRIEDY C30 (min.30MPa), hr.5mm
- PRÍPRAVA PODKLADU VRÁTANE PREBRÚSENIA A POTREBNEJ PENETRÁCIE
- PÔVODNÝ BETÓNOVÝ POTER

(P1*) SKLADBA PODLAHY S KRYTINOU Z HOMOGÉNNEHO VYSOKOZÁŤAŽOVÉHO VINYLU (SCHODISKOVÝ PRIESTOR):
- VYSOKOZÁŤAŽOVÝ HOMOGÉNNY VINYL, TRIEDA 34 PRE KOMERČNÉ POUŽITIE, hr.2,0mm REFERENČNÝ PRODUKT TARKETT IQ EMINENT, FAREBNÝ ODTIEŇ 0906 DUSTY WHITE (21030906)
- DISPERZNÉ LEPIDLO NA HOMOGÉNNY VINYL
- PENETRAČNÝ NÁTER
- PREBRÚSENIE A FIXÁCIA SAMONIVELIZAČNEJ CEMENTOVEJ STIERKY
- SAMONIVELIZAČNÁ CEMENTOVÁ STIERKA PEVNOSTNEJ TRIEDY C30 (min.30MPa), hr.5mm
- SAMONIVELIZAČNÝ CEMENTOVÝ LIATY POTER PEV. TR. C30, hr.55mm POTER ODDILATOVAŤ OD STIEN OKRAJOVÝM PE PÁSOM HR.10MM
- PRÍPRAVA PODKLADU VRÁTANE PREBRÚSENIA A POTREBNEJ PENETRÁCIE
- PÔVODNÝ BETÓNOVÝ POTER

(P2) (P2*) SKLADBA PODLAHY S KRYTINOU Z HOMOGÉNNEHO VYSOKOZÁŤAŽOVÉHO VINYLU (OSTATNÉ PRIESTORY)
- VYSOKOZÁŤAŽOVÝ HOMOGÉNNY VINYL, TRIEDA 34 PRE KOMERČNÉ POUŽITIE, hr.2,0mm REFERENČNÝ PRODUKT TARKETT IQ GRANIT, FAREBNÝ ODTIEŇ 0188 DARK GREY (21142188)
- DISPERZNÉ LEPIDLO NA HOMOGÉNNY VINYL
- PENETRAČNÝ NÁTER
- PREBRÚSENIE A FIXÁCIA SAMONIVELIZAČNEJ CEMENTOVEJ STIERKY
- SAMONIVELIZAČNÁ CEMENTOVÁ STIERKA PEVNOSTNEJ TRIEDY C30 (min.30MPa), hr.5mm
- PRÍPRAVA PODKLADU VRÁTANE PREBRÚSENIA A POTREBNEJ PENETRÁCIE
- PÔVODNÝ BETÓNOVÝ POTER

POZNÁMKA:
PRE SKLADBU P2* PLATÍ, ŽE V MIESTNOSTIACH, KDE SA NOVÁ NÁŠĽAPNÁ VRSTVA NEREALIZUJE V CELISTVOSTI T.J. V CELEJ RESP. VÝZNAMNEJ PLOCHE MIESTNOSTI, ALE LEN LOKÁLNE S NAPOJENÍM NA EXISTUJÚCU NADVÄZUJÚCU PVC PODLAHOVÚ KRYTINU, NEBUDE CEMENTOVÁ SAMONIVELIZAČNÁ STIERKA REALIZOVANÁ!!

POZNÁMKY A UPOZORNENIA:

VŠETKY NAVRHOVANÉ MATERIÁLY JE MOŽNÉ NAHRADIŤ OBDOBNÝMI MATERIÁLMI S EKVIVALENTNÝMI STAVEBNOTECHNICKÝMI A FYZIKÁLNYMI VLASTNOSŤAMI INÝCH CERTIFIKOVANÝCH VÝROBCOV !!!
VZHĽADOM NA TO, ŽE SA JEDNÁ O REKONŠTRUKČNÉ PRÁCE, KTORÝM PREDCHÁDZALO ZAMERANIE OBJEKTU BEZ OBNAŽENIA SKRYTÝCH A ZABUDOVANÝCH STAVEBNÝCH KONŠTRUKCIÍ, AKO AJ VZHĽADOM K TOMU, ŽE K PREDMETNEJ STAVBE NEBOLA ZÍSKANÁ ŽIADNA DOKUMENTÁCIA SKUTKOVÉHO STAVU, JE GEOMETRIA A ROZMERY TAKÝCHTO KONŠTRUKCIÍ V GRAFICKEJ ČASTI VYKRESLENÁ LEN PRIBLIŽNE PODĽA PREDPOKLADOV!!!
SKUTOČNÉ ROZMERY TÝCHTO SKRYTÝCH A ZABUDOVANÝCH KONŠTRUKCIÍ AKO AJ ICH MATERIÁLOVÉ ZLOŽENIE JE MOŽNÉ PRESNE ZISTIŤ A ŠPECIFIKOVAŤ AŽ PRI SAMOTNEJ REALIZÁCII PRI OBNAŽENÍ TÝCHTO KONŠTRUKCIÍ!!!
AK SA PRI STAVEBNÝCH PRÁCACH ZISTIA NEZROVNALOSTI VÝKRESOVEJ ČASTI A SKUTKOVÉHO STAVU, JE NUTNÉ O TÝCHTO SKUTOČNOSTIACH BEZODKLADNE INFORMOVAŤ PROJEKTANTA!!!
VŠETKY PRESTUPY AKÝCHKOĽVEK ROZVODOV POŽIARNYMI STENAMI MUSIA BYŤ UTESNENÉ PROTIPOŽIARNYMI UPCHÁVKAMI, VIĎ PD JEDNOTLIVÝCH PROFESIÍ!!
OTVORY (PRIERAZY) V STROPOCH V RÁMCI ŠACHTÁCH ALEBO INÝCH PRIESTOROV, KTORÉ NETVORIA SAMOSTATNÝ POŽIARNY ÚSEK PO REALIZÁCII ROZVODOV DOBETÓNOVAŤ A POŽIARNE UTESNIŤ!!!
PRI APLIKÁCII VŠETKÝCH MATERIÁLOV, KONŠTRUKCIÍ A PRVKOV DODRŽAŤ TECHNOLOGICKÉ A MONTÁŽNE POKYNY V ZÁVISLOSTI OD APLIKOVANÝCH HMÔT A TECHNOLÓGIÍ PODĽA POKYNOV VÝROBCU, PREDPISOV V TECHNICKÝCH LISTOV A PLATNÝCH STN!!!
TENTO VÝKRES JE NEHMOTNÝM MAJETKOM FIRMY d.g.a. DESIGN GRAPHIC ARCHITECTURE s.r.o. OBSAH TOHTO VÝKRESU JE PREDMETOM OBCHODNÉHO TAJOMSTVA FIRMY. POŽIČAŤ, ZVEREJNIŤ, ROZMNOŽIŤ, POUŽIŤ NA ÚČELY INEJ STAVBY, UKÁZAŤ Z NEHO ODPISY, VÝPISY ALEBO KÓPIE BEZ PÍSOMNÉHO SÚHLASU FIRMY JE PORUŠENÍM PLATNÝCH PRÁV!!!

schéma/plan | orientácia/orientation

± 0,000 = 496,80 m.n.m. BPV

Nemocnica s poliklinikou, Spišská Nová Ves

DutchHealthArchitects

d.g.A. design graphic architecture s.r.o.

Ing.mgr.arch. Radovan Ocnas

DOSTAVBA A REKONŠTRUKCIA LO[redacted] NEMOCNICE S POLIKLINIKOU V SPIŠSK[redacted]J NOVEJ VSI

PS 03.1 DOPLNENIE VETRANIA CHÚC-AE VRÁTANE VÝŤAHOV

PODORYS 2.NP - KLADAČSKÝ PLÁN PODLAHY | NAVRHOVANÝ STA

1:50	900x460		A-14
3 1 0 Z S 0 0 3 0 0 0 7 2 5			ASR

1:50

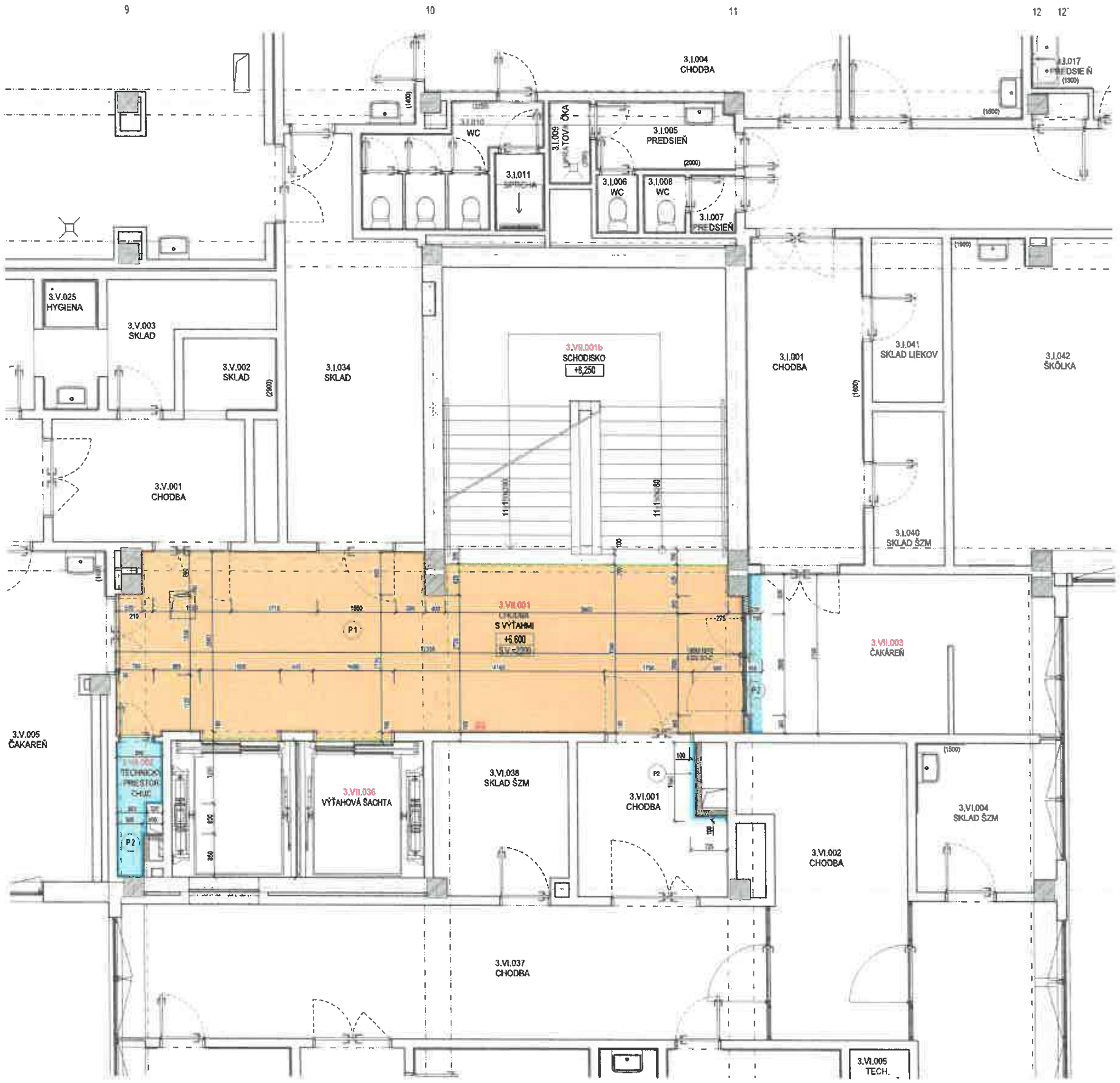

LEGENDA MIESTNOSTÍ 3.NP:

OZNAČENIE NA VÝKR.	ÚČEL MIESTNOSTI	PLOCHA	PODLAHY	SOKLÍK, LIŠTY, OBKLADY	STENY	STROP
VII. VEREJNÝ PRIESTOR - CHRÁNENÁ ÚNIKOVÁ CESTA "AE"						
3.VII.001	CHODBA S VÝŤAHMI	41,75	P1	A1	D1, D2, M1	PK1, PK3
3.VII.001b	SCHODISKO	31,14	Pe3	Ce1		D1, M1
3.VII.002	TECHNICKÝ PRIESTOR CHÚC	1,80	P2	A2	D1, M1	D1, M1
3.VII.036	VÝŤAHOVÁ ŠACHTA	13,50				
III. VEREJNÝ PRIESTOR - DOTKNUTÉ PRIESTORY						
3.VII.003	ČAKÁREŇ	18,67	P2, Pe1	A2, Ae1	D2, M1	
3.VI.037	CHODBA S VÝŤAHMI	33,46	Pe1	Ae1	D1, M1	
CELKOVÁ RIEŠENÁ PLOCHA		90,19				

LEGENDA POVRCHOVÝCH ÚPRAV

SOKLE:

A1 - SOKEL Z HOMOGÉNNEHO VYSOKOZÁŤAŽOVÉHO VINYLU hr. 2,00mm, S FABIÓNOM (+TVAROVACÍ PROFIL Z EXTRUD. PVC POD FABIÓN 20x20x2500), REFERENČNÝ PRODUKT TARKETT IQ EMINENT, FAREBNÝ ODTIEŇ 0906 DUSTY WHITE (21030906), v.=100mm

A2 - SOKEL Z HOMOGÉNNEHO VYSOKOZÁŤAŽOVÉHO VINYLU hr. 2,00mm, S FABIÓNOM (+TVAROVACÍ PROFIL Z EXTRUD. PVC POD FABIÓN 20x20x2500), REFERENČNÝ PRODUKT TARKETT IQ GRANIT, FAREBNÝ ODTIEŇ 0188 DARK GREY (21142188)

Ae1 - EXISTUJÚCI PVC SOKEL, v.=100mm

Ae2 - EXISTUJÚCI KERAMICKÝ SOKEL, v.=100mm

OBKLADY:

Ce1 - EXISTUJÚCI MOZAIKOVÝ OBKLAD, VÝŠKA OBKLADU 2100mm RESP. PO STROP

Ce2 - EXISTUJÚCI KERAMICKÝ OBKLAD, VÝŠKA OBKLADU 2000mm RESP. PO STROP (PODHĽAD)

OMIETKY:

D1 - VYSPRÁVKY VÁPENNOCEMENTOVOU OMIETKOU VRÁTANE PRÍPRAVY PODKLADU PODKLADU PENETRAČNÝM NÁTEROM RESP. REGULÁTOROM NASIAKAVOSTI, REFERENČNÝ PRODUKT BAUMIT GROBPUTZ + BAUMIT PERLA INTERIER

D2 - SÁDROKARTÓNOVÉ KONŠTRUKCIE, PREDSTENY (S JEDNOSTRANNÝM OPLÁŠTENÍM) A PRIEČKY (S OBOJSTRANNÝM OPLÁŠTENÍM)

MAĽBY:

M1 - UMÝVATEĽNÝ [illegible] NÁTER, MATNÝ, V 2 VRSTVÁCH, FARBA BIELA, REFERENČNÝ PRODUKT HET BRILLANT 100

PODLAHY

P1 - HOMOGÉNNY VYSOKOZÁŤAŽOVÝ VINYL hr. 2,00mm, TRIEDA 34 PRE KOMERČNÉ POUŽITIE, LEPENÝ DISPERZNÝM LEPIDLOM NA HOMOGÉNNY VINYL, REFERENČNÝ PRODUKT TARKETT IQ EMINENT, FAREBNÝ ODTIEŇ 0906 DUSTY WHITE (21030906)

P2 - HOMOGÉNNY VYSOKOZÁŤAŽOVÝ VINYL hr. 2,00mm, TRIEDA 34 PRE KOMERČNÉ POUŽITIE, LEPENÝ DISPERZNÝM LEPIDLOM NA HOMOGÉNNY VINYL, REFERENČNÝ PRODUKT TARKETT IQ GRANIT, FAREBNÝ ODTIEŇ 0188 DARK GREY (21142188)

Pe1 - EXISTUJÚCA PVC PODLAHOVÁ KRYTINA

Pe2 - EXISTUJÚCA KERAMICKÁ DLAŽBA

Pe3 - EXISTUJÚCA KAMENNÁ DLAŽBA

PODHĽADY

PK1 - MINERÁLNY HYGIENICKÝ A AKUSTICKÝ KAZETOVÝ PODHĽAD hr. 15mm NA SYSTÉMOVEJ PODKONŠTRUKCII [illegible], ROZMER KAZETY 1200x600mm, SÚČINITEĽ ZVUKOVEJ ABSORPCIE min. αw=0,9 (EN ISO 11654), TRIEDA REAKCIE NA OHEŇ A2-s1, d0, SVETLÁ VÝŠKA POD PODHĽADOM VIĎ. PD, REFERENČNÝ PRODUKT ECOPHON HYGIENE MEDITEC A-C1, FARBA KAZIET WHITE 500 (NCS: S 0500-N)

PK2 - [illegible] SÚČINITEĽ ZVUKOVEJ ABSORPCIE min. αw=0,9 (EN ISO 11654), TRIEDA REAKCIE NA OHEŇ A2-s1, d0, SVETLÁ VÝŠKA POD PODHĽADOM VIĎ. PD, REFERENČNÝ PRODUKT ECOPHON HYGIENE MEDITEC A-C1, FARBA KAZIET WHITE 500 (NCS: S 0500-N)

PK3 - PLNÝ SÁDROKARTÓNOVÝ PROTIPOŽIARNY PODHĽAD S POŽIARNOU ODOLNOSŤOU min. EI 30 ZDOLA A EI 45 ZHORA, OPLÁŠTENÝ PROTIPOŽIARNYMI SDK DOSKAMI (OZNAČENÉ "DF" PODĽA STN EN 520 RESP. OZNAČENÉ "GKF" PODĽA DIN 18180) hr. 15mm VRÁTANE IZOLÁCIE Z MINERÁLNEJ VLNY hr. 60mm S OBJEMOVOU HMOTNOSŤOU min 40kg/m3, REFERENČNÝ PRODUKT RIGIPS, KÓD KONŠTRUKCIE PK 2.1 (4 11 11)

PKe1 - EXISTUJÚCI MINERÁLNY KAZETOVÝ PODHĽAD, ROZMER KAZETY 600x600mm, SVETLÁ VÝŠKA POD PODHĽADOM VIĎ. PD

PKe2 - EXISTUJÚCI HLINÍKOVÝ LAMELOVÝ PODHĽAD PKAL, SVETLÁ VÝŠKA POD PODHĽADOM VIĎ. PD

LEGENDA PODLAHOVÝCH KONŠTRUKCIÍ:

P1 - HOMOGÉNNY VYSOKOZÁŤAŽOVÝ VINYL hr.2,00mm, TRIEDA 34 PRE KOMERČNÉ POUŽITIE, LEPENÝ DISPERZNÝM LEPIDLOM NA HOMOGÉNNY VINYL, REFERENČNÝ PRODUKT TARKETT IQ EMINENT, FAREBNÝ ODTIEŇ 0906 DUSTY WHITE (21030906) CELKOVÁ PLOCHA PODLAHY NA 3.NP: 42,7m²

P2 - HOMOGÉNNY VYSOKOZÁŤAŽOVÝ VINYL hr.2,00mm, TRIEDA 34 PRE KOMERČNÉ POUŽITIE, LEPENÝ DISPERZNÝM LEPIDLOM NA HOMOGÉNNY VINYL, REFERENČNÝ PRODUKT TARKETT IQ GRANIT, FAREBNÝ ODTIEŇ 0188 DARK GREY (21142188) CELKOVÁ PLOCHA PODLAHY NA 3.NP: 2,5m²

P2* - HOMOGÉNNY VYSOKOZÁŤAŽOVÝ VINYL hr.2,00mm, TRIEDA 34 PRE KOMERČNÉ POUŽITIE, LEPENÝ DISPERZNÝM LEPIDLOM NA HOMOGÉNNY VINYL, REFERENČNÝ PRODUKT TARKETT IQ GRANIT. FAREBNÝ ODTIEŇ 0188 DARK GREY (21142188) CELKOVÁ PLOCHA PODLAHY NA 3.NP: 1,0m²

LEGENDA SOKLÍKOV:

A1 - SOKEL Z HOMOGÉNNEHO VYSOKOZÁŤAŽOVÉHO VINYLU hr.2.00mm, S FABIÓNOM (+TVAROVACÍ PROFIL Z EXTRUD.PVC POD FABIÓN 20x20x2500mm), REFERENČNÝ PRODUKT GERFLOR MIPOLAM PLANET, FAREBNÝ ODTIEŇ 5412 MOON STONE, v.=100mm CELKOVÁ DĹŽKA SOKLA NA 3.NP: 16,5m (1,65m²)

A2 - SOKEL Z HOMOGÉNNEHO VYSOKOZÁŤAŽOVÉHO VINYLU hr.2,00mm, S FABIÓNOM (+TVAROVACÍ PROFIL Z EXTRUD.PVC POD FABIÓN 20x20x2500mm), REFERENČNÝ PRODUKT TARKETT IQ GRANIT, FAREBNÝ ODTIEŇ 0188 DARK GREY (21142188), v.=100mm CELKOVÁ DĹŽKA SOKLA NA 3.NP: 10,0m (1,0m²)

LEGENDA LÍŠT:

L.1 - HLINÍKOVÁ UKONČOVACIA LIŠTA PVC PODLAHY ROZMER 21x3,5x2mm, POVRCHOVÁ ÚPRAVA: ELOXOVANÝ HLINÍK REFERENČNÝ PRODUKT PROFIL TEAM 218 991 04, FAREBNÝ ODTIEŇ F2 CELKOVÁ DĹŽKA LIŠTY NA 3.NP: 8,6m

OPR3 - OCHRANNÉ KRYTY ROHOV, ODOLNÉ A ĽAHKO ČISTITEĽNÉ, ŠÍRKY 51mm S ROBUSTNOU HLINÍKOVOU KOSTROU A VOĽNE PLÁVAJÚCIM KRYTOM, DĹŽKA 1,0m REFERENČNÝ PRODUKT ACROVYN SSM-20, ROZMER 51x51x1000mm, FAREBNÝ ODTIEŇ 9003 SNOW WHITE CELKOVÝ POČET NA 3.NP: 10ks

POZNÁMKA:

VÝKAZ MATERIÁLU JE RÁTANÝ Z ČISTÝCH VÝMER MIESNOSTI A JE LEN ORIENTAČNÝ. TREBA UVAŽOVAŤ SO STRATNÝM cca.7-10% PRESNÉ MNOŽSTVO MATERIÁLU JE MOŽNÉ URČIŤ AŽ NA STAVBE PO ZAMERANÍ SKUTKOVÉHO STAVU

SKLADBY PODLAHOVÝCH KONŠTRUKCIÍ:

P1 - SKLADBA PODLAHY S KRYTINOU Z HOMOGÉNNEHO VYSOKOZÁŤAŽOVÉHO VINYLU (SCHODISKOVÝ PRIESTOR):
- VYSOKOZÁŤAŽOVÝ HOMOGÉNNY VINYL, TRIEDA 34 PRE KOMERČNÉ POUŽITIE, hr.2,0mm
  REFERENČNÝ PRODUKT TARKETT IQ EMINENT, FAREBNÝ ODTIEŇ 0906 DUSTY WHITE (21030906)
- DISPERZNÉ LEPIDLO NA HOMOGÉNNY VINYL
- PENETRAČNÝ NÁTER
- PREBRÚSENIE A FIXÁCIA SAMONIVELIZAČNEJ CEMENTOVEJ STIERKY
- SAMONIVELIZAČNÁ CEMENTOVÁ STIERKA PEVNOSTNEJ TRIEDY C30 (min 30MPa), hr.5mm
- PRÍPRAVA PODKLADU VRÁTANE PREBRÚSENIA A POTREBNEJ PENETRÁCIE
- PÔVODNÝ BETÓNOVÝ POTER

P1* - SKLADBA PODLAHY S KRYTINOU Z HOMOGÉNNEHO VYSOKOZÁŤAŽOVÉHO VINYLU (SCHODISKOVÝ PRIESTOR):
- VYSOKOZÁŤAŽOVÝ HOMOGÉNNY VINYL, TRIEDA 34 PRE KOMERČNÉ POUŽITIE, hr.2,0mm
  REFERENČNÝ PRODUKT TARKETT IQ EMINENT, FAREBNÝ ODTIEŇ 0906 DUSTY WHITE (21030906)
- DISPERZNÉ LEPIDLO NA HOMOGÉNNY VINYL
- PENETRAČNÝ NÁTER
- PREBRÚSENIE A FIXÁCIA SAMONIVELIZAČNEJ CEMENTOVEJ STIERKY
- SAMONIVELIZAČNÁ CEMENTOVÁ STIERKA PEVNOSTNEJ TRIEDY C30 (min.30MPa), hr.5mm
- SAMONIVELIZAČNÝ CEMENTOVÝ LIATY POTER PEV. TR. C30, hr.55mm
- POTER ODDILATOVAŤ OD STIEN OKRAJOVÝM PE PÁSIKOM HR.10MM
- PRÍPRAVA PODKLADU VRÁTANE PREBRÚSENIA A POTREBNEJ PENETRÁCIE
- PÔVODNÝ BETÓNOVÝ POTER

P2, P2* - SKLADBA PODLAHY S KRYTINOU Z HOMOGÉNNEHO VYSOKOZÁŤAŽOVÉHO VINYLU (OSTATNÉ PRIESTORY):
- VYSOKOZÁŤAŽOVÝ HOMOGÉNNY VINYL, TRIEDA 34 PRE KOMERČNÉ POUŽITIE, hr.2,0mm
  REFERENČNÝ PRODUKT TARKETT IQ GRANIT, FAREBNÝ ODTIEŇ 0188 DARK GREY (21142188)
- DISPERZNÉ LEPIDLO NA HOMOGÉNNY VINYL
- PENETRAČNÝ NÁTER
- PREBRÚSENIE A FIXÁCIA SAMONIVELIZAČNEJ CEMENTOVEJ STIERKY
- SAMONIVELIZAČNÁ CEMENTOVÁ STIERKA PEVNOSTNEJ TRIEDY C30 (min.30MPa), hr.5mm
- PRÍPRAVA PODKLADU VRÁTANE PREBRÚSENIA A POTREBNEJ PENETRÁCIE
- PÔVODNÝ BETÓNOVÝ POTER

POZNÁMKA:
PRE SKLADBU P2* PLATÍ, ŽE V MIESTNOSTIACH, KDE SA NOVÁ NÁŠLAPNÁ VRSTVA NEREALIZUJE V CELISTVOSTI T.J. V CELEJ RESP. VÝZNAMNEJ PLOCHE MIESTNOSTI, ALE LEN LOKÁLNE S NAPOJENÍM NA EXISTUJÚCU NAVAZUJÚCU PVC PODLAHOVÚ KRYTINU, NEBUDE CEMENTOVÁ SAMONIVELIZAČNÁ STIERKA REALIZOVANÁ

POZNÁMKY A UPOZORNENIA:

VŠETKY NAVRHOVANÉ MATERIÁLY JE MOŽNÉ NAHRADIŤ OBDOBNÝM MATERIÁLOM S EKVIVALENTNÝMI STAVEBNOTECHNICKÝMI A FYZIKÁLNYMI VLASTNOSŤAMI VRÁTANE CERTIFIKOVANÝCH VÝROBCOV !!!
VZHĽADOM NA TO, ŽE SA JEDNÁ O REKONŠTRUKČNÉ PRÁCE, KTORÝM PREDCHÁDZALO ZAMERANIE OBJEKTU BEZ OBNAŽENIA SKRYTÝCH A ZABUDOVANÝCH STAVEBNÝCH KONŠTRUKCIÍ, AKO AJ VZHĽADOM K TOMU, ŽE K PREDMETNEJ STAVBE NEBOLA ZÍSKANÁ ŽIADNA DOKUMENTÁCIA SKUTKOVÉHO STAVU, JE GEOMETRIA A ROZMERY TAKÝCHTO KONŠTRUKCIÍ V GRAFICKEJ ČASTI VYKRESLENÁ LEN PRIBLIŽNE PODĽA PREDPOKLADOV!!!
SKUTOČNÉ ROZMERY TÝCHTO SKRYTÝCH A ZABUDOVANÝCH KONŠTRUKCIÍ AKO AJ ICH MATERIÁLOVÉ ZLOŽENIE JE MOŽNÉ PRESNE ZISTIŤ A ŠPECIFIKOVAŤ AŽ PRI SAMOTNEJ REALIZÁCII PRI OBNAŽENÍ TÝCHTO KONŠTRUKCIÍ!!!
AK SA PRI STAVEBNÝCH PRÁCACH ZISTIA NEZROVNALOSTI VYKRESLENEJ ČASTI A SKUTKOVÉHO STAVU, JE NUTNÉ O TÝCHTO SKUTOČNOSTIACH BEZODKLADNE INFORMOVAŤ PROJEKTANTA!!!
VŠETKY PRESTUPY AKÝCHKOĽVEK ROZVODOV POŽIARNYMI STENAMI MUSIA BYŤ UTESNENÉ PROTIPOŽIARNYMI UPCHÁVKAMI.
VIĎ PD JEDNOTLIVÝCH PROFESIÍ!
OTVORY (PRESTUPY) V STROPOCH V RÁMCI ŠACHTÍC ALEBO INÝCH PRIESTOROV, KTORÉ NETVORIA SAMOSTATNÝ POŽIARNY ÚSEK PO REALIZÁCII ROZVODOV DOBETÓNOVAŤ A POŽIARNE UTESNIŤ!!!
PRI APLIKÁCII VŠETKÝCH MATERIÁLOV, KONŠTRUKCIÍ A PRVKOV DODRŽAŤ TECHNOLOGICKÉ A MONTÁŽNE POKYNY V ZÁVISLOSTI OD APLIKOVANÝCH HMÔT A TECHNOLÓGIÍ PODĽA POKYNOV VÝROBCU, PREDPISOV V TECHNICKÝCH LISTOV A PLATNÝCH STN!!!
TENTO VÝKRES JE NEHMOTNÝM MAJETKOM FIRMY d.g.a. DESIGN GRAPHIC ARCHITECTURE s.r.o. OBSAH TOHTO VÝKRESU JE PREDMETOM OBCHODNÉHO TAJOMSTVA FIRMY. POŽIČAŤ, ZVEREJNIŤ, ROZMNOŽIŤ, POUŽÍVAŤ NA ÚČELY INEJ STAVBY, UKÁZAŤ Z NEHO ODPISY, VÝPISY ALEBO KÓPIE BEZ PÍSOMNÉHO SÚHLASU FIRMY JE PORUŠENÍM PLATNÝCH PRÁV!!!

investor/client	Nemocnica s poliklinikou, Spišská Nová Ves	Jána Jonášiho 1, 052 01 Spišská Nová Ves	Penta Hospitals
architekt/designer	DutchHealthArchitects	Wilhelminakade 310, 3072 AR Rotterdam, The Netherlands	DHA
co-author/designer	d.g.A design graphic architecture s.r.o.		DESIGN GRAPHIC ARCHITECTURE
vypracoval/drawn by	d.g.A. design graphic architecture s.r.o.		Ing.mgr.arch. Radovan Genos
generálny projektant	Ing.mgr.arch. Radovan Genos		
zodpovedný projektant	Ing.mgr.arch. Radovan Genos		
	Ing.mgr.arch. Radovan Genos		[redacted]

DOSTAVBA A REKONŠTRUKCIA LOŽKO[redacted]EJ ČASTI NEMOCNICE S POLIKLINIKOU V SPIŠSK[redacted] NOVEJ VSI

Spišská Nová Ves, Jána Jonášiho 1, 052 01
Katastrálne územie: Spišská Nová Ves
Parcela č.: 1096

PS 03.1 DOPLNENIE VETRANIA CHÚC-AE VRÁTANE VÝŤAHOV

PODORYS 3.NP - KLADAČSKÝ PLÁN PODLAHY | NAVRHOVANÝ STAV

mierka		formát		číslo výkresu
1:50		840x460		A-15

3 1 0 Z S 0 0 3 0 0 0 7 2 5 — ASR

1:50

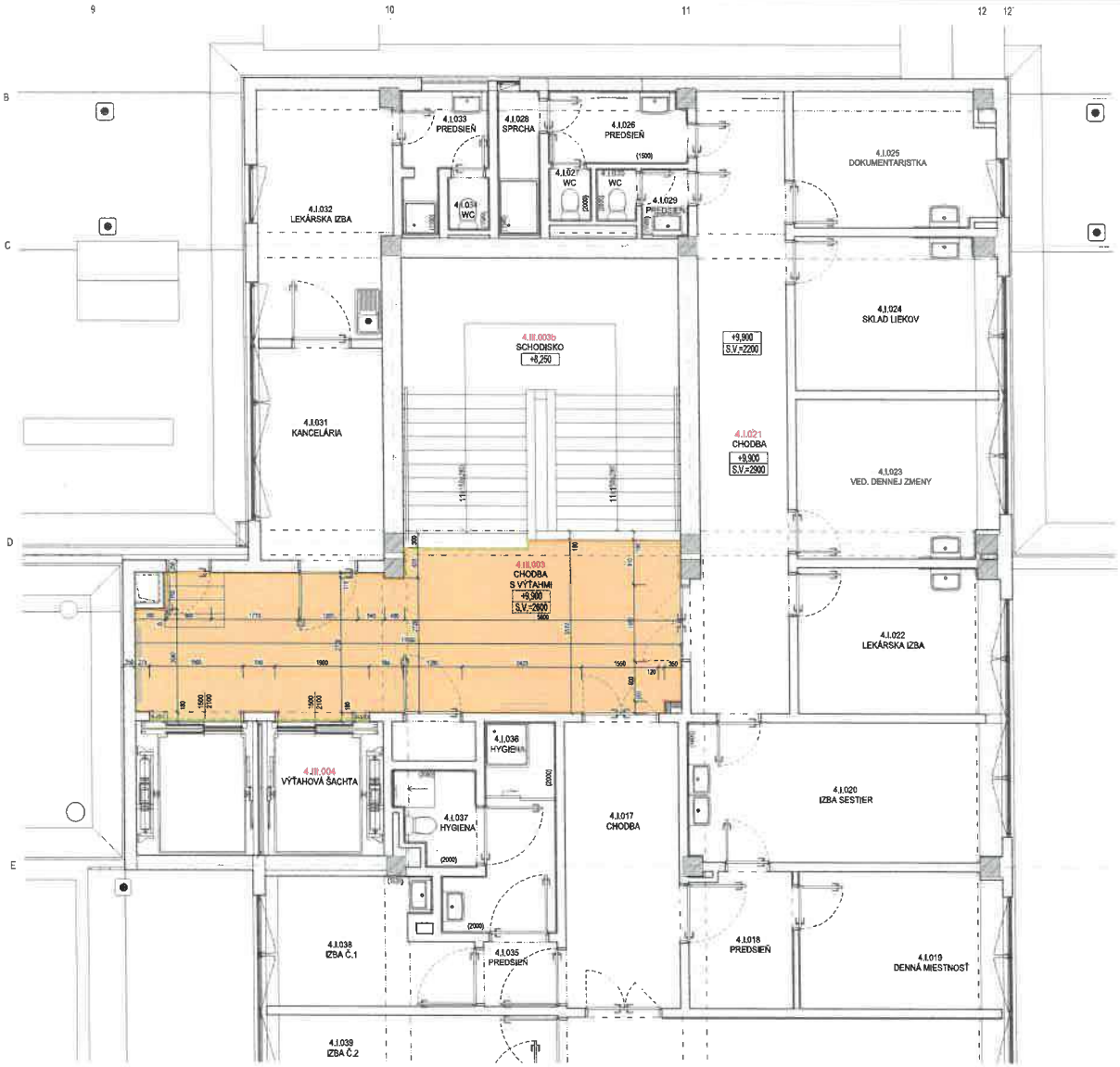

1:50

LEGENDA MIESTNOSTÍ 4.NP:

OZNAČENIE V SITUÁCII	ÚČEL MIESTNOSTI	PLOCHA	PODLAHY	SOKLOVÉ LIŠTY, OBKLADY	STENY	STROP
VPL. VEREJNÝ PRIESTOR - CHRÁNENÁ ÚNIKOVÁ CESTA "AE"						
4.III.003	CHODBA S VÝŤAHMI	34,91	P1	A1	D1, D2, M1	PK1, PK4
4.III.003b	SCHODISKO	22,34	Pe3	Ce1		O5, M3
4.III.004	VÝŤAHOVÁ ŠACHTA	23,50				
ÚK. VEREJNÝ PRIESTOR - DOTRIEDITEĽ PRIESTORY						
4.I.021	CHODBA	28,00	Pe1	Ae1	D1, M1	PK2
4.I.026	PREDSIEŇ	4,05	Pe2	Ce2	D1, M1	
CELKOVÁ RIEŠENÁ PLOCHA		79,95				

LEGENDA POVRCHOVÝCH ÚPRAV

BOKOVÁ

A3- IZOLÁCIA Z HOMOGÉNNEHO VYSOKOZŤAŽOVATEĽNÉHO VINYLU hr. 2,00mm, V 1 METROVOM VYHOTOVENÍ PROFIL Z EXTRUD. PVC FOLIE FARBOU 20x30x2500mm, REFERENČNÝ PRODUKT TARKETT IQ GRANIT, FAREBNÝ ODTIEŇ 0986 DUSTY WHITE (21142186) v.=100mm

A3- SOKLOVÁ LIŠTA Z HOMOGÉNNEHO VYSOKOZŤAŽOVATEĽNÉHO VINYLU hr. 2,00mm, V 1 METROVOM VYHOTOVENÍ PROFIL Z EXTRUD. PVC FOLIE FARBOU 30x95x2500, REFERENČNÝ PRODUKT TARKETT IQ GRANIT, FAREBNÝ ODTIEŇ 0186 DARK GREY (21142188)

Ae1- EXISTUJÚCE PVC SOKEL, v.=100mm

Ae2- EXISTUJÚCI KERAMICKÝ SOKEL, v.=100mm

OBKLADY:

Ce1 - EXISTUJÚCI KERAMICKÝ OBKLAD, VÝŠKA OBKLADU 2100mm nad FSP, PO STROP

Ce2 - EXISTUJÚCI KERAMICKÝ OBKLAD, VÝŠKA OBKLADU 2100mm nad FSP, PO STROP (PODHĽAD)

OSTATNÉ:

O5 - VYSPÁDKOVÝ KERAMICKÝ DLAŽDICOVÝ SYSTÉM V PRÍSTUPE PRÍSTUPU PODĽA ASIJ PODĽA ZVLÁŠTNEJ PRÍLOHY, REFERENČNÝ PRODUKT BAUMIT OPENFIX FLEX + BAUMIT FIRMLAMINBOX

O3 - SAMONIVELAČNÁ ĽAHKÁ CEMENTOVÁ STIERKA PEVNOSTNEJ TRIEDY C30 (max. 30MPa), hr. 5mm, V PRÍSTUPE PRÍSTUPU PODĽA ZVLÁŠTNEJ PRÍLOHY

STROP:

M3 - SAMOPRILEPNÝ MIKROPERFOROVANÝ AKUSTICKÝ V 1 VRSTVÁCH, FARBA BIELA, REFERENČNÝ PRODUKT HEYTEX BRILLANT 100

PODLAHY:

P1 - HOMOGÉNNY VYSOKOZŤAŽOVATEĽNÝ VINYL hr. 2,00mm, TRIEDA 34 PRE KOMERČNÉ POUŽITIE, LEPENÝ DISPERZNÝM LEPIDLOM NA HOMOGÉNNY VINYL, REFERENČNÝ PRODUKT TARKETT ICONMINERAL, FAREBNÝ ODTIEŇ 0986 DUSTY WHITE (21939986)

P2 - HOMOGÉNNY VYSOKOZŤAŽOVATEĽNÝ VINYL hr. 2,00mm, TRIEDA 34 PRE KOMERČNÉ POUŽITIE, LEPENÝ DISPERZNÝM LEPIDLOM NA HOMOGÉNNY VINYL, REFERENČNÝ PRODUKT TARKETT IQ GRANIT, FAREBNÝ ODTIEŇ 0186 DARK GREY (21142188)

Pe3 - EXISTUJÚCA PVC PODLAHOVÁ STIERKA

Pe2 - EXISTUJÚCA KERAMICKÁ DLAŽBA

Pe1 - EXISTUJÚCA KERAMICKÁ DLAŽBA

PODHĽADY

PK2 - AKRYLÁTOVÝ HYDROIZOLAČNÝ A ELASTICKÝ KAUČUKOVÝ PODHĽAD hr. 1,5mm NA SYNTÉZOVEJ PODKROVNÉJ STRUKTÚRE BIELEJ FARBY, ROZMER KAZETY 1200x600mm, ŽIADNE ZNAKOVÉ ABSORPCIE min. min=0,9 SBN (ISO 3 2924), TRIEDA REAKCIE NA OHEŇ A2-s1, d0, SVETLÁ VÝŠKA POD PODHĽADOM VIĎ. P3 REFERENČNÝ PRODUKT ECOPHON HYGIENE MASTIC A-CT, FARBA KAZETY NCS S 0500-N (NCS: S 0500-N)

PK1 - MINERÁLNY HYDROIZOLAČNÝ A AKUSTICKÝ KAZETOVÝ PODHĽAD hr. 15mm NA SYNTÉZOVEJ PODKROVNÉJ STRUKTÚRE BIELEJ FARBY, ROZMERY KAZETY 600x600mm, ŽIADNE ZNAKOVÉ ABSORPCIE min. min=0,9 SBN (ISO 3 2924), TRIEDA REAKCIE NA OHEŇ A2-s1, d0, SVETLÁ VÝŠKA POD PODHĽADOM VIĎ. P3

PK4 - PLNÉ SÁDROKARTÓNOVÉ PROTIPOŽIARNE PODHĽADY S HOBOVANOU/OCOĽKOVANOU hrany, G240 ZB-DFLA hr.12,5mm, OPLÁŠŤOVÉ PROTIPOŽIARNE DOSKY SÁDROKARTÓNOVÉ "DF" PODĽA STN EN 520+A1 OZNAČENÉ "DEF" PODĽA STN EN 15283 hr. 2,5mm VRÁTANE SPOJOVACIE A VÝSTUŽNÉ MATERIÁLY V.V. hr. 25mm S OBVODOVOU NÁHONOVOSŤOU max. 40mm, REFERENČNÝ PRODUKT KNAUF, SÚB. KONŠTRUKCIE PK 21 EI 15 (1:1)

PM3 - EXISTUJÚCI MINERÁLNY KAZETOVÝ PODHĽAD, ROZMER KAZETY 600x600mm, SVETLÁ VÝŠKA POD PODHĽADOM VIĎ. P3

PM4 - EXISTUJÚCI HLINÍKOVÝ LAMELOVÝ PODHĽAD PSHL, SVETLÁ VÝŠKA POD PODHĽADOM VIĎ. P3

LEGENDA PODLAHOVÝCH KONŠTRUKCIÍ:

P1 - HOMOGÉNNY VYSOKOZŤAŽOVATEĽNÝ VINYL hr.2,00mm, TRIEDA 34 PRE KOMERČNÉ POUŽITIE, LEPENÝ DISPERZNÝM LEPIDLOM NA HOMOGÉNNY VINYL, REFERENČNÝ PRODUKT TARKETT IQ EMINENT, FAREBNÝ ODTIEŇ 0806 DUSTY WHITE (21939806) CELKOVÁ PLOCHA PODLAHY NA 4.NP: 34,7m²

P2 - HOMOGÉNNY VYSOKOZŤAŽOVATEĽNÝ VINYL hr.2,00mm, TRIEDA 34 PRE KOMERČNÉ POUŽITIE, LEPENÝ DISPERZNÝM LEPIDLOM NA HOMOGÉNNY VINYL, REFERENČNÝ PRODUKT TARKETT IQ GRANIT, FAREBNÝ ODTIEŇ 0186 DARK GREY (21142188) CELKOVÁ PLOCHA PODLAHY NA 4.NP: 0,0m²

LEGENDA SOKLÍKOV:

A1 - BOKEL Z HOMOGÉNNEHO VYSOKOZŤAŽOVEHO VINYLU hr.2,00mm, S FABIÓNOM (+TVAROVACÍ PROFIL Z EXTRUD.PVC POD FABIÓN 20x30x2500mm), REFERENČNÝ PRODUKT GERFLOR MIPOLAM PLANET, FAREBNÝ ODTIEŇ 5412 MIDDN STONE, v.=100mm CELKOVÁ DĹŽKA SOKLA NA 4.NP: 18,1m (1 81m²)

A2 - BOKEL Z HOMOGÉNNEHO VYSOKOZŤAŽOVEHO VINYLU hr.2,00mm, S FABIÓNOM (+TVAROVACÍ PROFIL Z EXTRUD.PVC POD FABIÓN 20x30x2500mm), REFERENČNÝ PRODUKT TARKETT IQ GRANIT, FAREBNÝ ODTIEŇ 0188 DARK GREY (21142188), v.=100mm CELKOVÁ DĹŽKA SOKLA NA 4.NP: 0,0m (0,0m²)

LEGENDA LIŠT:

L.1 - HLINÍKOVÁ UKONČOVACIA LIŠTA PVC PODLAHY ROZMER 27x5 bežnou. POVRCHOVÁ ÚPRAVA: ELOXOVANÝ HLINÍK REFERENČNÝ PRODUKT PROFIL TEAM 219 801 04, FAREBNÝ ODTIEŇ F2 CELKOVÁ DĹŽKA LIŠTY NA 4.NP: 8,3m

OPR3 - OCHRANNÉ RÚRY ROHOV, ODOLNÉ A ĽAHKO ČISTITEĽNÉ, ŠÍRKY 51mm S ROBUSTNOU HLINÍKOVOU KOSTROU A VOĽNE PLÁVAJÚCIM KRYTOM, DĹŽKA 1,0m REFERENČNÝ PRODUKT ACROVYN SS9A-20, ROZMER 51x51x1000mm. FAREBNÝ ODTIEŇ 8003 SNOW WHITE CELKOVÝ POČET NA 4.NP: 7ks

POZNÁMKA:

VÝPAZ MATERIÁLU JE RUČNÝ Z ČISTÝCH VÝBER MIERNOSTÍ A JE LEN ORIENTAČNÝ. TREBA UVAŽOVAŤ SO STRATOVÝM cca 7-10% PRESNÉ MNOŽSTVO MATERIÁLU JE MOŽNÉ URČIŤ AŽ NA STAVBE PO ZAMERANÍ SKUTOČNÉHO STAVU

SKLADBY PODLAHOVÝCH KONŠTRUKCIÍ:

P1 SKLADBA PODLAHY S KRYTINOU Z HOMOGÉNNEHO VYSOKOZŤAŽOVÉHO VINYLU (SCHODISKOVÝ PRIESTOR):
- VYSOKOZŤAŽOVÝ HOMOGÉNNY VINYL, TRIEDA 34 PRE KOMERČNÉ POUŽITIE, hr. 2,0mm REFERENČNÝ PRODUKT TARKETT IQ EMINENT, FAREBNÝ ODTIEŇ 0806 DUSTY WHITE (21939806)
- DISPERZNÉ LEPIDLO NA HOMOGÉNNY VINYL
- PENETRAČNÝ NÁTER
- PRESKOSENIE A PLOCHU SAMONIVELAČNÁ CEMENTOVÁ STIERKA
- SAMONIVELAČNÁ CEMENTOVÁ STIERKA PEVNOSTNEJ TRIEDY C30 (max. 30MPa), hr. 5mm
- SAMONIVELAČNÝ CEMENTOVÝ LIATY POTER PEV. TR. C30, hr. 50mm
- POTER ODDELAŤOVAŤ OD STIEN OVINUTÍM PE PÁSIKOM HR. 10MM
- PRÍPRAVA PODKLADU VRÁTANE PREDRUSENIA A POTREBNEJ PENETRÁCIE
- PÔVODNÝ BETÓNOVÝ POTER

P1* SKLADBA PODLAHY S KRYTINOU Z HOMOGÉNNEHO VYSOKOZŤAŽOVÉHO VINYLU (SCHODISKOVÝ PRIESTOR):
- VYSOKOZŤAŽOVÝ HOMOGÉNNY VINYL, TRIEDA 34 PRE KOMERČNÉ POUŽITIE, hr. 2,0mm REFERENČNÝ PRODUKT TARKETT IQ EMINENT, FAREBNÝ ODTIEŇ 0806 DUSTY WHITE (21939806)
- DISPERZNÉ LEPIDLO NA HOMOGÉNNY VINYL
- PENETRAČNÝ NÁTER
- PRESKOSENIE A PLOCHU SAMONIVELAČNÁ CEMENTOVÁ STIERKA
- SAMONIVELAČNÁ CEMENTOVÁ STIERKA PEVNOSTNEJ TRIEDY C30 (max. 30MPa), hr. 5mm
- SAMONIVELAČNÝ CEMENTOVÝ LIATY POTER PEV. TR. C30, hr. 50mm
- POTER ODDELAŤOVAŤ OD STIEN OVINUTÍM PE PÁSIKOM HR. 10MM
- PRÍPRAVA PODKLADU VRÁTANE PREDRUSENIA A POTREBNEJ PENETRÁCIE
- PÔVODNÝ BETÓNOVÝ POTER

P2 SKLADBA PODLAHY S KRYTINOU Z HOMOGÉNNEHO VYSOKOZŤAŽOVÉHO VINYLU (OSTATNÉ PRIESTORY):

P2* - VYSOKOZŤAŽOVÝ HOMOGÉNNY VINYL, TRIEDA 34 PRE KOMERČNÉ POUŽITIE, hr. 2,0mm REFERENČNÝ PRODUKT TARKETT IQ GRANIT, FAREBNÝ ODTIEŇ 0186 DARK GREY (21142188)
- DISPERZNÉ LEPIDLO NA HOMOGÉNNY VINYL
- PENETRAČNÝ NÁTER
- PRESKOSENIE A PLOCHU SAMONIVELAČNÁ CEMENTOVÁ STIERKA
- SAMONIVELAČNÁ CEMENTOVÁ STIERKA PEVNOSTNEJ TRIEDY C30 (max. 30MPa), hr. 5mm
- PRÍPRAVA PODKLADU VRÁTANE PREDRUSENIA A POTREBNEJ PENETRÁCIE
- PÔVODNÝ BETÓNOVÝ POTER

POZNÁMKA:

PRE SKLADBU P2* PLATÍ, ŽE V MIESTNOSTIACH, KDE SA NOVÁ MAĽOLAPKA VYSPÁDKUJE V CELOSTNOSTI T.J. V CELEJ ŠÍRKE MIESTNOSTI, ALE LEN LOKÁLNE S NÁPOČTOM NA ZOSTÁVAJÚCU MINIMÁLNU PVC PODLAHOVÚ KRYTINU, MEDZI KTORÚ CEMENTOVÚ SAMONIVELAČNÚ STIERKU REALIZOVAŤ

POZNÁMKY A UPOZORNENIA:

VŠETKY NAVRHOVANÉ MATERIÁLY JE MOŽNÉ MENIŤ OBDOBNÝM MATERIÁLOM S EKVIVALENTNÝMI STAVEBNOTECHNICKÝMI A FYZIKÁLNYMI VLASTNOSŤAMI MAJÚCI CERTIFIKOVANÚ KVALITU

VZHĽADOM NA TO, ŽE SA JEDNÁ O REKONŠTRUKČNÉ PRÁCE, KTORÉHO PREDCHÁDZALO ZAMERANIE OBJEKTU BEZ ODHRNUTIA SKRYTÝCH A ZABUDOVANÝCH STAVEBNÝCH KONŠTRUKCIÍ, AKO AJ VZHĽADOM K TOMU, ŽE V PREVIEHLEJ STAVBE NEBOLA ZÍSKANÁ ŽIADNA DOKUMENTÁCIA SKUTOČNÉHO STAVU, JE ODLIŠNOSŤ A ROZDIELY TAPOTNÉHO KONŠTRUKCIE V GRAFICKEJ ČASTI VYOBRAZENÁ LEN PRIBLIŽNE PODĽA PREDPOKLADOV!

SKUTOČNÉ ROZMERY TÝCHTO SKRYTÝCH A ZABUDOVANÝCH KONŠTRUKCIÍ AKO AJ ICH MATERIÁLOVÉ ZLOŽENIE JE MOŽNÉ PRESNE ZISTIŤ A ŠPECIFIKOVAŤ AŽ PRI SAMOTNEJ REALIZÁCII PRI ODHRNUTÍ TÝCHTO KONŠTRUKCIÍ!

AK SA PRI STAVEBNÝCH PRÁCACH ZISTÍ NEZROVNALOSTI VYŽADUJÚCU ČASŤ A SKUTOČNÉHO STAVU, JE NUTNÉ O TÝCHTO SKUTOČNOSTIACH BEZODKLADNE INFORMOVAŤ PROJEKTANTA!

VŠETKY PRESKRY ARCHITEKTONICKÉ ROZVODOV POŽIARNYCH STIENAMI MUSIA BYŤ UTESNENÉ PROTIPOŽIARNYMI UPCHÁVKAMI.

VŠ PO JEDNOTLIVÝCH PROFESIÍ

OTVORY (PRIERAZY) V STROPOCH V RÁMCI SPRCHÁCH ALEBO INÝCH PRIESTOROV, KDE NETHORÍA SAMOSTATNÝ POŽIARNY ÚSEK PO REALIZÁCII ROZVODOV DOBETÓNOVAŤ A POŽIARNE UTESNIŤ!

PRI APLIKÁCII VŠETKÝCH MATERIÁLOV, KONŠTRUKCIÍ A PRVKOV DODRŽAŤ TECHNOLOGICKÉ A MONTÁŽNE POKYNY V ZAVISLOSTI OD APLIKOVANÝCH HMOT A TECHNOLÓGIÍ PODĽA POKYNOV VÝROBCU. PREDPÍSPOV Y TECHNICKÝCH LISTOV A PLATNÝCH STN!!

TENTO VÝKRES JE MAJETKOM AUTORSKÝCH FIRIEM d.g.a. DESIGN GRAPHIC ARCHITECTURE s.r.o. OBSAH TOHTO VÝKRESU JE PREDMETOM OBCHODNÉHO TAJOMSTVA FIRMY POSKYT, ZVEREJNIŤ, ROZMNOŽIŤ, POUŽIVAŤ NA ÚČELY INEJ STAVBY, UKÁZAŤ Z NEHO ODPISY, VÝPISY ALEBO KOPIE BEZ PÍSOMNÉHO SÚHLASU FIRMY JE POKUTOVÉ PLATITEĽNÝCH PRÁVNE



investor/objednávateľ	Nemocnica a poliklinika, Spišská Nová Ves	Jána Jesenského 1 052 01 Spišská Nová Ves	Ing. Miroslav Lukanovič Ing. Ladislav Straka Ing. Peter Hudec Ing. Marek Vávra
odborný dozor/dozor	DubnýHeidlArchitekti	Mikovíniho 2169 207 Pohronie Ing. Peter Dubný www.dubnyheidlarchitekti.sk	
autor/projektant	d.g.a. design graphic architecture s.r.o.	Štúdio Jelenec 36, Prešov Hlavný Projektant: Ing. Radovan Danco Tel: +421 51 644 4387 prešov@dga.sk	Ing. arch. Radovan Danco Ing. Martin Hudecek Ing. Peter Chrebet Ing. Dušan Dzurjanin Ing. Ján Jelenec Ing. Ivan Jelenec
vypracoval/kreslil	d.g.a. design graphic architecture s.r.o.	Štúdio Jelenec 36, Prešov Hlavný Projektant: Ing. Radovan Danco Tel: +421 51 644 4387 prešov@dga.sk	Ing. arch. Radovan Danco
generálny projektant/ general designer	Ing. arch. Radovan Danco		
zodpovedný projektant/ responsible designer	Ing. arch. Radovan Danco		
hlavný projektant	Ing. arch. Radovan Danco		
projekt/project	DOSTAVBA A REKONŠTRUKCIA LOŽKOVEJ ČASTI NEMOCNICE S POLIKLINIKOU V SPIŠSKEJ NOVEJ VSI		
stavebník/client	Spišská Nová Ves, Jána Jesenského 1, 052 01 Kataster. územie: Spišská Nová Ves Parcela č.: 1065		
stupeň/fáza	PS 03.1 DOPLNENIE VETRANIA CHÚC-AE VRÁTANE VÝŤAHOV		
výkres/title	PODORYS 4.NP - KLADAČSKÝ PLÁN PODLAHY | NAVRHOVANÝ STAV		
mierka/scale	1:50	formát výkresu/paper dimension 840x460	výkres/plan A-16

| | | | | | |

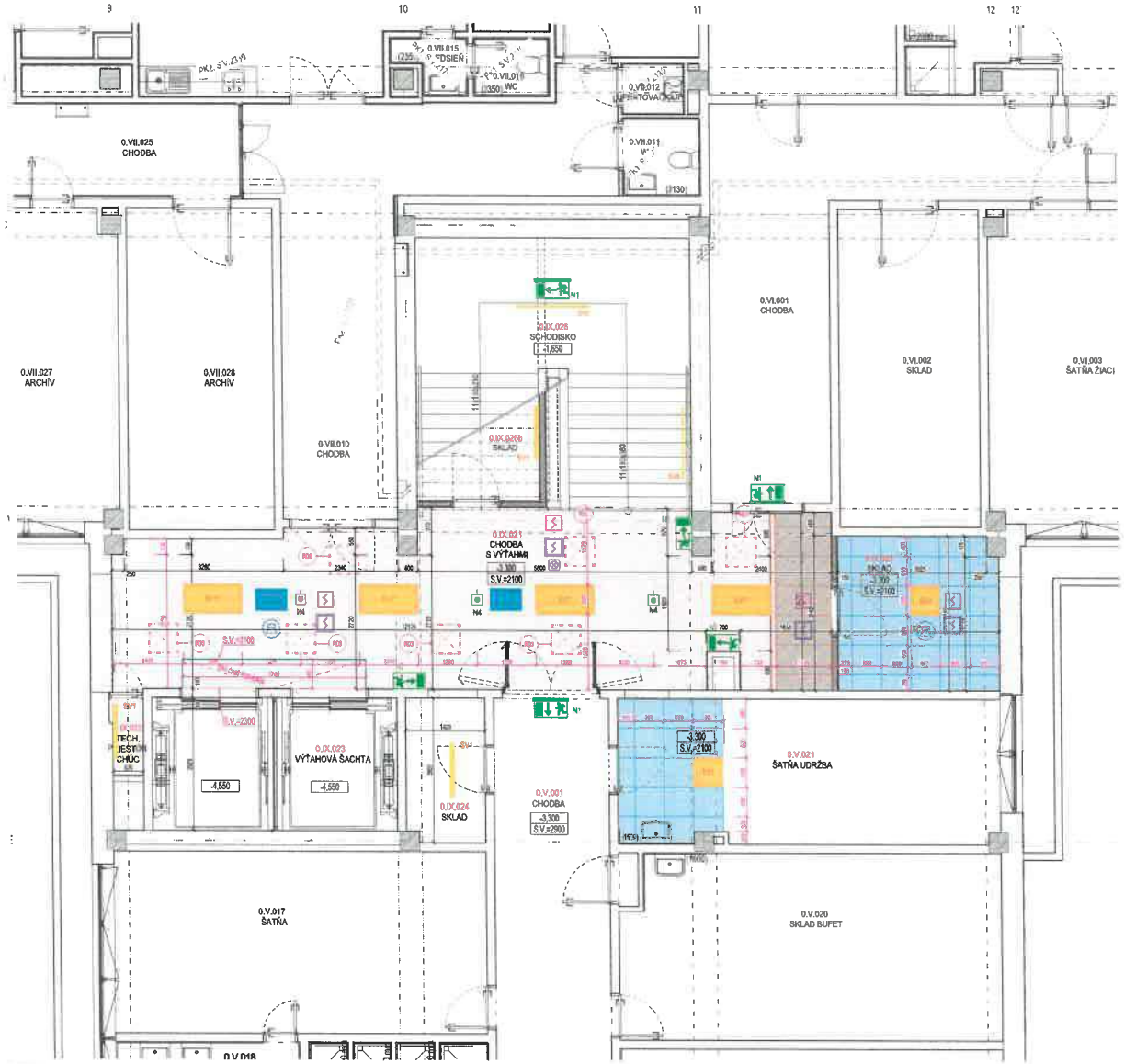

1:50

LEGENDA MIESTNOSTÍ 1.PP:

OZNAČENIE NA VÝKR.	ÚČEL MIESTNOSTI	PLOCHA	PODLAHY	SOKLÍK, LIŠTY, OBKLADY	STENY	STROP
IX. VEREJNÝ PRIESTOR - CHRÁNENÁ ÚNIKOVÁ CESTA "A2"						
0.IX.021	CHODBA S VÝŤAHMI	49,27	P1	A1	D1, D2, M1	PK1, PK3, PK4
0.IX.022	TECHNICKÝ PRIESTOR CHÚC	1,07	P2	A2	D1, M1	D1, M1
0.IX.023	VÝŤAHOVÁ ŠACHTA	13,36				
0.IX.026	SCHODISKO	15,46	Pe3	Ca1		D1, M1
IX. VEREJNÝ PRIESTOR - DOTKNUTÉ PRIESTORY						
0.IX.024	SKLAD	4,71	P2	A2	D1, M1	D1, M1
0.IX.025	SKLAD	10,18	P2	A2	D1, M1	PK2
0.IX.026b	SKLAD	11,38	Pe1	Ae1	D1, M1	D1, M1
V. ŠATNE A ZÁZEMIE - DOTKNUTÉ PRIESTORY						
0.V.001	CHODBA	83,82	Pe1	Ae1	D1, M1	
0.V.021	ŠATŇA UDRŽBA	58,18	P2*, Pe2	A2, Ae2	D1, M1	PK2
CELKOVÁ RIEŠENÁ PLOCHA		256,57				

LEGENDA POVRCHOVÝCH ÚPRAV

STENY:

A1- SOKEL Z HOMOGÉNNEHO VYSOKOSŤAŽOVACIEHO VOZIDLA hr.3.0x5mm, S FAREBNÝM ĽUTÝM NÁTEROM (-) PRIONIL Z EXTRUD.PVC POD FASÓN 20x35x2500),
REFERENČNÝ PRODUKT TARKETT HOMOGÉNNÝ, FAREBNÝ ODTIEŇ 0966 DUSTY WHITE (216309066), h.=100mm

A2- SOKEL Z HOMOGÉNNEHO VYSOKOSŤAŽOVACIEHO VOZIDLA hr.2,00mm, S FAREBNÝM (-) PRIONIL Z EXTRUD.PVC POD FASÓN 20x35x2500),
REFERENČNÝ PRODUKT TARKETT HOMOGÉNNÝ, FAREBNÝ ODTIEŇ 0188 DARK GREY (211421188)

Ae1- LIŠTA NA PVC SOKEL, v =100mm

Ae2- DISTRUBČNÁ KERAMICKÁ SOKEL, v =100/min

OBKLADY:

Ca1 - ELEKTRICKÝ MEDIÁLNY OBKLAD, VÝŠKA OBKLADU 2500mm RESP. PO STROP

Ca2 - DISTRUBČNÁ KERAMICKÁ OBKLAD, VÝŠKA OBKLADU 2500mm RESP. PO STROP (PODHĽAD)

OSTATNÉ:

D1 - VYSPRÁVKY A OPRAVY POVRCHOVÝCH ÚPRAV PO MONTÁŽI PRÍPRAVNÝ PODKLAD A/ PODKL. ADJU PENETRAČNÝM NÁTEROM RESP. REGULÁTOROM NASIAKAVOSTI,
RIEŠENÉHO PRODUKT BALAKIT GROBPUTZ / + BALAKIT PERLA INTERIOR

D2 - SÁDROKARTÓNOVÉ KONŠTRUKCIE, PRIEČKY S OBOSTRANNÝM OPLÁŠTENÍM A PRIEČKY S OBOSTRANNÝM OPLÁŠTENÍM

MIAZKY:

M1 - DRE NATERATEĽNÉ/DREVOTRIESKOVÉ MIAZKY, MATNÉ, V 3 VRSTVÁCH, FARBA BIELA, REFERENČNÝ PRODUKT TIETZ BRILLIANT 100

PODLAHY

P1 - HOMOGÉNNY VYSOKOSŤAŽOVACÍ VINYL hr.2,0mm+, PREDAJ SA PRE KOMERČNÉ POUŽITIE, S ĽAHKÝ DISPERZNÝM LEPIDLOM NA HOMOGÉNNY VINYL,
REFERENČNÝ PRODUKT TARKETT iQ ENVIRONET, FAREBNÝ ODTIEŇ 0966 DUSTY WHITE (216309966)

P2 - HOMOGÉNNY VYSOKOSŤAŽOVACÍ VINYL hr. 2,00mm, TRIEDA 34-3 PRE KOMERČNÉ POUŽITIE, S ĽAHKÝ DISPERZNÝM LEPIDLOM NA HOMOGÉNNY VINYL,
REFERENČNÝ PRODUKT TARKETT iQ BRANIT, FAREBNÝ ODTIEŇ 0188 DARK GREY (211421188)

Pe1 - SYNTAKRYLIC PVC PODLAHOVÁ KRYTINA

Pe2 - DISTRUBČNÁ KERAMICKÁ DLAŽBA

Pe3 - DISTRUBČNÁ KAMENNÁ DLAŽBA

PODKLADY

PK1 - MINERÁLNY HYGIENICKÝ A AKUSTICKÝ KAZETOVÝ PODHĽAD hr.15mm NA SYSTÉMOVEJ PODKONŠTRUKCII S ROZMER KAZETY 1.200x600mm
SÚČINITEĽ ZVUKOVEJ ABSORPCIE min. αw=0,9 (EN ISO 11654), TRIEDA REAKCIE NA OHEŇ A2-s1, d0, SVETLÁ VÝŠKA POD PODHĽADOM VID. PD
REFERENČNÝ PRODUKT ECOPHON HYGIENE MEDITEC A-C1, FARBA KAZET WHITE 500 (NCS: S 0500-N)
CELKOVÁ PLOCHA PODHĽADU NA 1.PP: 4,2m²

PK2 - MINERÁLNY HYGIENICKÝ A AKUSTICKÝ KAZETOVÝ PODHĽAD hr.15mm NA SYSTÉMOVEJ PODKONŠTRUKCII S ROZMER KAZETY 600x600mm, SÚČINITEĽ ZVUKOVEJ ABSORPCIE min. αw=0,9 (EN ISO 11654), TRIEDA REAKCIE NA OHEŇ A2-s1, d0, SVETLÁ VÝŠKA POD PODHĽADOM VID. PD
REFERENČNÝ PRODUKT ECOPHON HYGIENE MEDITEC A-C1, FARBA KAZET WHITE 500 (NCS: S 0500-N)
CELKOVÁ PLOCHA PODHĽADU NA 1.PP: 1,8m²

PK3 - PLNÝ SÁDROKARTÓNOVÝ PROTIPOŽIARNY PODHĽAD S POŽIARNOU ODOLNOSŤOU min. EI 60 ZDOLA A EI45 ZHORA, OPLÁŠTENÝ PROTIPOŽIARNYM SDK DOSKAMI REZNÉHO DRUHU "DF" PODĽA STN EN 520 RESP. OZNAČENÉ "GKF" PODĽA DIN 18180 hr.15mm VRÁTANE IZOLÁCIE Z MINERÁLNEJ VLNY hr.80mm S OBJEMOVOU HMOTNOSŤOU min 40kg/m3, REFERENČNÝ PRODUKT RIGIPS, KÓD KONŠTRUKCIE: PK 2X (4.11.1)
CELKOVÁ PLOCHA PODHĽADU NA 1.PP: 56,2m²

PK4 - PROTIPOŽIARNÁ KAPOTÁŽ TECHNOLOGICKÝCH ROZVODOV NAD KAZETOVÝM MINERÁLNYM PODHĽADOM,
S POŽIARNOU ODOLNOSŤOU min. EI30 ZDOLA A EI45 ZHORA, ZO SÁDROKARTÓNOVÝCH DOSIEK (OZNAČENÉ "DF" PODĽA STN EN 520 RESP. OZNAČENÉ "GKF" PODĽA DIN 18 180) hr.15mm VRÁTANE IZOLÁCIE Z MINERÁLNEJ VLNY do 80mm S OBJEMOVOU HMOTNOSŤOU min 40kg/m3, REFERENČNÝ PRODUKT RIGIPS, KÓD KONŠTRUKCIE: PK 2X (4.11.1)
CELKOVÁ PLOCHA PODHĽADU NA 1.PP: 4,2m²

PK5 - VYSPRÁVKY STROPU VÁPENNOCEMENTOVOU OMIETKOU VRÁTANE PRÍPRAVY PODKLADU PENETRAČNÝM NÁTEROM RESP. REGULÁTOROM NASIAKAVOSTI, REFERENČNÝ PRODUKT BALAKIT GROBPUTZ + BALAKIT PERLA INTERIOR
FINÁLNA VRSTVA UMÝVATEĽNÝM NEOTIERATEĽNÝM MATNÝM NÁTER V 3 VRSTVÁCH, FARBA BIELA.
REFERENČNÝ PRODUKT JET BRILLANT 100
CELKOVÁ PLOCHA PODHĽADU NA 1.PP: 9,8m²

PK12 - OPLÁŠTENIE ZVISLEJ ČASTI PODHĽADU MEDZI RÔZNYMI VÝŠKOVÝMI ÚROVŇAMI JEDNOVRSTVOVÝM OPLÁŠTENÍM SÁDROKARTÓNOVÝMI DOSKAMI hr. 15mm NA SYSTÉMOVEJ PODKONŠTRUKCII VID., DETAIL 2.58
FINÁLNA VRSTVA UMÝVATEĽNÝM NEOTIERATEĽNÝM MATNÝM NÁTER V 3 VRSTVÁCH, FARBA BIELA.
CELKOVÁ PLOCHA PODHĽADU NA 1.PP: 0,0m²

- PODHĽAD SO ZVÝŠENOU SVETLOU VÝŠKOU POD PODHĽADOM VOČI OKOLITÉMU NAVÄZUJÚCEMU PODHĽADU

- PODHĽAD SO ZNÍŽENOU SVETLOU VÝŠKOU POD PODHĽADOM VOČI OKOLITÉMU NAVÄZUJÚCEMU PODHĽADU

POZNÁMKA:

VÝKAZ MATERIÁLU JE RATANÝ Z ČISTÝCH VÝBER MIESNOSTÍ A JE LEN ORIENTAČNÝ, TRESIA UMÄŽOVAŤ SO STRATAMI min.7-10%
PRESNÉ MNOŽSTVO MATERIÁLU JE MOŽNÉ URČIŤ AŽ NA STAVBE PO ZAMERANÍ SKUTOČNÉHO STAVU !

UPOZORNENIE!

V MIESTE TRASY POTRUBNÝCH ROZVODOV MEDICINÁLNYCH PLYNOV ZHOTOVIŤ POŽIARNU KAPOTÁŽ ROZVODOV Z PODHĽADU "PK4".
UZATVORENÝ PRIESTOR ODMERAŤ MIERIDLOM DO MIESTA ĎALŠIEHO POŽIARNEHO ÚSEKU!!! POZOR, ODMERANIE ZHOTOVIŤ VŽDY LEN
VÝHRADNE DO JEDNÉHO POŽIARNEHO ÚSEKU (T.J. NEPRIPÁJAŤ ODMERANIM DVA RÔZNE POŽIARNE ÚSEKY!!!
V PRIEBEHU PROTIPOŽIARNOM PODHĽADE "PK3" RESP "PK4" OBADIŤ V MIESTE UZATVÁRACÍCH RESP. REGULAČNÝCH ARMATÚR
PROTIPOŽIARNE REVÍZNE DVERNÁ S ROVNAKOU POŽIARNOU ODOLNOSŤOU AKO JE POŽIADOVANÉ NA BAMDTNÝ PODHĽADIR
PRESNÁ POZÍCIA OBADENIA REVÍZNYCH DVIEROK, BUDE UPRESNENÁ PRI SAMOTNEJ REALIZÁCII!!!

LEGENDA:

- PROTIPOŽIARNE REVÍZNE DVIERKA DO SÁDROKARTÓNOVÉHO PODHĽADU, POŽIARNÁ ODOLNOSŤ EI30, SYSTÉMOVÉ DVIERKA V HLINÍKOVOM RÁME SO SÁDROKARTÓNOVOU VÝPLŇOU, DVIERKA OPATRENÉ SKRYTÝM PÁNTAMI A POHLEDOVÝM UCHYTOM, SO SYSTÉMOM OTVÁRANIA PUSH-PULL.
PRESNÁ POZÍCIA OBADENIA REVÍZNYCH DVIEROK, BUDE UPRESNENÁ PRI REALIZÁCII.
CELKOVÝ POČET NA 1.PP: 7ks

LEGENDA PODHĽADOVÝCH PRVKOV:

- OPTICKO-DYMOVÝ HLÁSIČ S ODDEZOVAČOM V PÄTICI, MIN IP 43. MONTÁŽ NA POVRCH, DODÁVKA ČASTI PS 03.1.7 EPS

- OPTICKO-DYMOVÝ HLÁSIČ S ODDEZOVAČOM V PÄTICI, MIN IP 43, SKRYTÝ (NAD PODHĽADOM). DODÁVKA ČASTI PS 03.1.7 EPS

- PARALELNÁ LED SIGNALIZÁCIA K AUTOMATICKÉMU HLÁSIČU MONTÁŽ NA POVRCH, DODÁVKA ČASTI PS 03.1.7 EPS

- ZAPUSTENÝ REPRODUKTOR EN54-24, S POŽIARNYM KRYTOM, Ø 180mm, DODÁVKA ČASTI PS 03.1.8 HSP

LEGENDA MATERIÁLOV:

- JESTVUJÚCE NOSNÉ KONŠTRUKCIE, ŽELEZOBETÓNOVÉ STĹPY PRIEREZU 400x400mm,

- JESTVUJÚCE OBVODOVÉ MÚROVÉ Z PORÓBETÓNOVÝCH PANELOV A PORÓBETÓNOVÝCH TVÁRNIC hr.250mm

- JESTVUJÚCE MÚROVANÉ KONŠTRUKCIE, NOSNÉ A STUŽUJÚCE STĹPY, , hr. 200mm- 400mm

- JESTVUJÚCE MÚROVANÉ KONŠTRUKCIE, NENOSNÉ DELIACE PRIEČKY, hr.80mm- 180mm

- JESTVUJÚCE SÁDROKARTÓNOVÉ DELIACE KONŠTRUKCIE, PRIEČKY S OBOSTRANNÝM OPLÁŠTENÍM NA SYSTÉMOVEJ OCELOVEJ PODKONŠTRUKCII Z CW/UW PROFILOV, hr.80-100mm

- JESTVUJÚCE BETÓNOVÉ KONŠTRUKCIE

- NAVRHOVANÉ SÁDROKARTÓNOVÉ DELIACE KONŠTRUKCIE, PRIEČKY S JEDNOSTRANNÝM OPLÁŠTENÍM NA SYSTÉMOVEJ OCELOVEJ PODKONŠTRUKCII Z CW/UW PROFILOV, PRESNÁ SKLADBA VID. LEGENDA SÁDROKARTÓNOVÝCH KONŠTRUKCIÍ

POZNÁMKY A UPOZORNENIA

VŠETKY NAVRHOVANÉ PRÁCE, KTORÉ BUDÚ VYKONÁVANÉ DODÁVATEĽSKÝMI SPOLOČNOSŤAMI, MUSIA BYŤ V SÚLADE S PLATNÝMI NORMAMI A PREDPISMI, KTORÉ SÚVISIA S DANÝMI PRÁCAMI. DODÁVATEĽ JE POVINNÝ SI PRED ZAČATÍM PRÁC OVERIŤ VŠETKY ROZMERY V TERÉNE A ZISTENÉ NEZROVNALOSTI OKAMŽITE NAHLÁSIŤ PROJEKTANTOVI. PRÍPADNÉ ZMENY NAVRHNUTÉHO RIEŠENIA JE MOŽNÉ VYKONÁVAŤ LEN PO PREDCHÁDZAJÚCOM SÚHLASE PROJEKTANTA.
VŠETKY ROZMERY A ÚDAJE UVEDENÉ V PROJEKTOVEJ DOKUMENTÁCII SÚ ZÁVISLÉ OD PRESNÉHO ZAMERANIA SKUTOČNÉHO STAVU. PRED ZAČATÍM PRÁC JE NUTNÉ SKONTROLOVAŤ VŠETKY ROZMERY V TERÉNE.
VŠETKY ZMENY A ODCHÝLKY OD PROJEKTU MUSIA BYŤ ODSÚHLASENÉ S PROJEKTANTOM.
VŠETKY PRÁCE MUSIA BYŤ VYKONÁVANÉ V SÚLADE S PLATNÝMI NORMAMI A PREDPISMI, KTORÉ SÚVISIA S DANÝMI PRÁCAMI



1:50

LEGENDA MIESTNOSTÍ 1.NP:

OZNAČENIE NA VÝKR.	NÁZOV MIESTNOSTI	PLOCHA	PODLAHY	SOKLÍK, LÍŠTY, OBKLADY	STENY	STROP
1. VEREJNÝ PRIESTOR - CHRÁNENÁ ÚNIKOVÁ CESTA "AE"						
1.VIII.004	CHODBA	37,46	P1, Pe3	A1, Ae3	D1, D2, M1	PK1, PK3, PK5
1.VIII.005	CHODBA S VÝŤAHMI	40,59	P1	A1	D1, D2, M1	PK1, PK3, PK5
1.VIII.005b	SCHODISKO	11,34	Pe3	Ce1		D1, M1
1.VIII.005	WC IMOBILNÍ	4,28	Pe2	Ce2		PKe1
1.VIII.007	UPRATOVAČKA	2,99	Pe2	Ce2		PKe1
1.VII.009	VÝŤAHOVÁ ŠACHTA	13,16				
1.VII.010	TECHNICKÝ PRIESTOR CHÚC	5,93	P2	A2	D1, M1	D1, M1
	ČISTÁ REŠENÁ PLOCHA	133,64				

LEGENDA POVRCHOVÝCH ÚPRAV

STENY:

A1 - SCHÖCK 2 HORIZONTÁLNE NOSNÉ VYSOKOTEPELNOIZOLAČNÉHO HRANOLU hr. 2.280mm, S NÁVRCHOVÝM ŠPECIÁLNE TVAROVANÉ PÁSOM, Z BETÓNU PVC PRO FASÓN 28+22+25MB, REFERENČNÝ PRODUKT: SCHÖCK ISOKORB® TYP KSHH/KSHV, KAMENNÝ OBTĚŽNÝ BETÓN ZELENÝ WHITE (Z1220/0000), v =650mm

A2 - STENA Z NOSNÉHO MONOLITICKÉHO ŽELEZOBETÓNU v celkovej hr. 2.674mm, S PREDSADENOU OBVODOVOU STRIEŠKOU Z PRÍRODNÉHO KAMEŇA, Z BETÓNU PVC PRO FASÓN 28+22+25MB, REFERENČNÝ PRODUKT: SCHÖCK ISOKORB® TYP KSHH/KSHV, KAMENNÝ OBTĚŽNÝ BETÓN ZELENÝ WHITE (Z1220/0000), v =650mm

Ae1 - EXTERIÉROVÁ TYPU "KOVOL", v =2600mm

Ae2 - EXTERIÉROVÁ KERAMICKÝCH PÁSIKOV, v =1900mm

OBKLADY:

Ce1 - ČISTITEĽSKO - HIGIENICKÝ OBKLAD, VÝŠKA OBKLADU do 2600mm NAD ÚR. PO STROP

Ce2 - ČISTITEĽSKO-HYGIENICKÝ OBKLAD, VÝŠKA OBKLADU do 2600mm NAD ÚR. PO STROP (KOMORKY)

OBKLADY:

D1 - VYSOKOHODNOTNÁ MINERÁLNA OMIETKA NA OBJEKTOCH V KATEGÓRII PRÍPRAVY PODKL. KOMPOZÍCIA, ROZDIEL V ZRNITOSTI 1,5 mm, FARBA BIELA, REFERENČNÝ PRODUKT: KNAUF DIAMANT 1,5 mm

D2 - VÁPENOCEMENTOVÁ OMIETKA, PRETRIEDENÝ SI ROZMIESANÁ NA CPLÁŠŤ VRÁTANE A PRÍSLUŠNÝCH CPL.ZÁKLADNÝCH

MAĽBY:

M1 - UMÝVATEĽNÁ MINERÁLNE MATNÉ, MATNÉ, V 3 VRSTVÁCH - FARBA BIELA, REFERENČNÝ PRODUKT: HET BRILLANT 100

PODLAHY

P1 - HOMOGÁLNY VYLIEVACÍ ŠAĽOVÝ MARK. hr. 2,00mm , TRIEDA 34 PRE ROVNÉ ČIAR POUŽITIE, LIEŠENÝ DISPERZNÝM ŠPECIÁLNA BA HOMOGÉNNEJ MARK., REFERENČNÝ PRODUKT: DASSETT 420 MENOVÉ, FARBIVÉ ODTIEŇOVANÁ DASTY MARKÉ 21 (1.2.1.2.1.2.

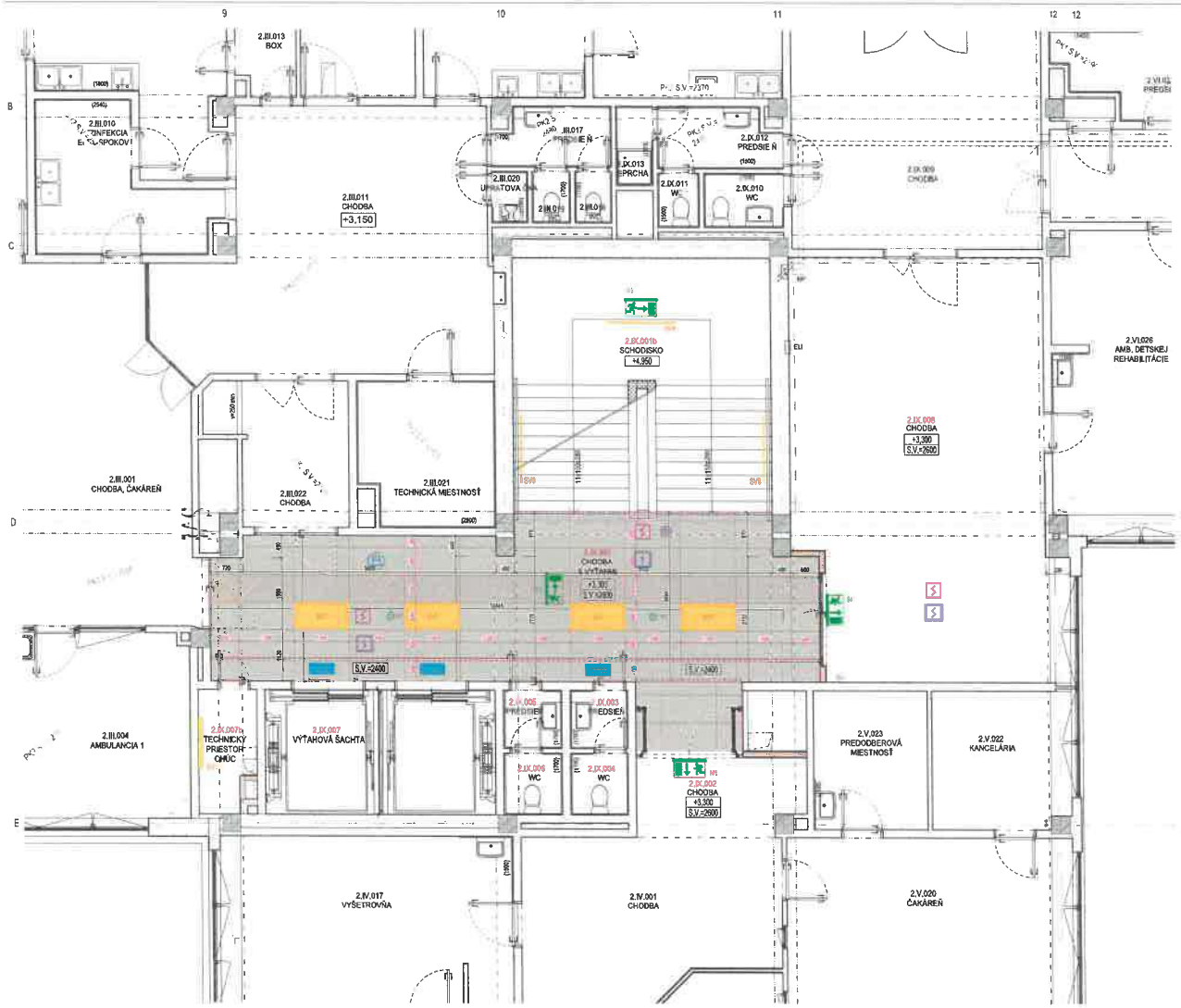

LEGENDA MIESTNOSTÍ 2.NP:

OZNAČENIE V NH. VÝKR.	ÚČEL MIESTNOSTI	PLOCHA	PODLAHY	SOKEL.LIŠTY, OBKLADY	STENY	STROP
NH. VERSINY PRIESTOR - CHIRURGICKÁ (AMBULANTNÁ) CESTA "AE"						
2.IX.001	CHODBA S VÝŤAHMI	46,64	P1	A1	D1, D3, M3	PK1, PK2, PK3
2.IX.002a	SCHODISKO	32,14	Pe3	Ce1	:	D1, M1
2.IX.003	PREDSIEŇ - WC MUŽI	1,57	Pe2	Ce2	:	:
2.IX.004	WC MUŽI	1,67	Pe2	Ce2	:	:
2.IX.005	PREDSIEŇ - WC ŽENY	1,65	Pe2	Ce2	:	:
2.IX.006	WC ŽENY	1,70	Pe2	Ce2	:	:
2.IX.007	VÝŤAHOVÁ ŠACHTA	11,50				
2.IX.007a	TECHNICKÝ PRIESTOR CHÚC	2,58	P2	A2	D3, M1	D3, M1
NH. VERSINY PRIESTOR - DETSKÉ "E" PRIESTORY						
2.IX.008	CHODBA	9,88	P2, Pe1	A2, Ae1	D1, D3, M3	D1, M1
2.IX.009	CHODBA	30,00	P2, Pe1	A2, Ae1	D1, D3, M3	:
CELKOVÁ RIEŠENÁ PLOCHA		169,70				

LEGENDA POVRCHOVÝCH ÚPRAV

SOKLY:
- Ae1 - SOKEL Z HOMOGÉNNEHO VYHORIEVAJÚCEHO ŽIARIVÉHO VINYLU hr. 2,00 mm, S FAREBNÝMI A TVAROVANÝ PROFIL Z EXTRUD. PVC POD NARÚCIM 20hr.20+2500, REFERENČNÝ PRODUKT: DIRECT TECH 0.2 mm, FARBIACI ODSTIN 9906 DUSTY WHITE (2100299106) 14.4.00 mm
- A2 - SOKEL Z HOMOGÉNNEHO VYHORIEVAJÚCEHO ŽIARIVÉHO VINYLU hr. 2,00 mm, S FAREBNÝMI A TVAROVANÝ PROFIL Z EXTRUD. PVC POD NARÚCIM 20hr.20+2500, REFERENČNÝ PRODUKT: DIRECT TECH 0.2 mm, FARBIACI ODSTIN 9 (2100299106) 14.4.00 mm
- Ae1 - ŠVEDSKÝ PVC SOKEL, v = 100 mm
- Ae2 - ESTETICKÝ KRYCÍ PVC SOKEL, v = 1.00 mm

OBKLADY:
- Ce1 - ESTETICKÝ HOMOGÉNNY OBKLAD, VYSOKÁ ODOLNOSŤ 2500 mm S TESP. , HYGIENICKÝ
- Ce2 - ESTETICKÝ KERAMICKÝ OBKLAD, VYŠKA OBKLADU 2500 mm NAD PODLAHOU, PO STROP (PODHĽAD)

OMIETKY:
- D2 - VYSPÁDKOVÝ MÁROVÝ CEMENTOVÝ ŠTAŤKOVÝ NÁTERNÝ PRÍPRAVNÝ PODKL. AKO PODKLADNÝ PENETRAČNÝ NÁTER, REZNÁ ZÁSOBA 1000 L, REFERENČNÝ PRODUKT: BAUMIT PERLA INTERIOR
- D3 - SÁDROKARTÓNOVÉ KONŠTRUKCIE, PREDSTIENY VO SKORŠOM NAMIESTNÍ OPLÁŠŤOVANÉ A PRÍDAVNÝ ŠTUKOVÝ NÁTERNÝ OPLÁŠŤOVANÝ

MALBY:
- M1 - UMÝVATEĽNÉ MEDZIVRSTVOVÉ MATNÉ, MAĽBOVÉ, V 2 VRSTVÁCH, FARBA BIELA, REFERENČNÝ PRODUKT: OTEX 2IN1 MATT 1000

PODLAHY:
- P1 - HOMOGÉNNA VYSOKOZÁŤAŽOVÁ VINYLOVÁ hr. 2,00 mm, TRIEDA 34 PRE ZDRAVOTNÉ POUŽITIE, LEPENÁ DISPERZNÝM LEPIDLOM NA HOMOGÉNNE VINYL, REFERENČNÝ PRODUKT: TARKETT iQ HEAVY, FARBIACI ODTIEŇ 9526 DUSTY WHITE (2100299106)
- P2 - HOMOGÉNNA VYSOKOZÁŤAŽOVÁ VINYLOVÁ hr. 2,00 mm, TRIEDA 34 PRE ZDRAVOTNÉ POUŽITIE, LEPENÁ DISPERZNÝM LEPIDLOM NA HOMOGÉNNE VINYL, REFERENČNÝ PRODUKT: TARKETT iQ RANCH+, FARBIACI ODTIEŇ 9526 DUSTY WHITE (2100299106)
- Pe2 - ŠVEDSKÝ PVC PODLAHOVÝ KRYTINA
- Pe3 - ESTETICKÁ SCHODISKOVÁ LIŠTA
- Pe4 - ESTETICKÁ SCHODISKOVÁ HRANA

PODHĽADY:
- PK1 - MINERÁLNY HYGIENICKÝ A AKUSTICKÝ KAZETOVÝ PODHĽAD hr. 15mm NA SYSTÉMOVEJ PODKONŠTRUKCII, ROZMER KAZETY 600x1200mm. SÚČINITEĽ ZVUKOVEJ ABSORPCIE min. aw=0,95 (EN ISO 11654), TRIEDA REAKCIE NA OHEŇ A2-s1, d0, SVETLÁ VÝŠKA POD PODHĽADOM VIĎ. PD REFERENČNÝ PRODUKT: ECOPHON HYGIENE MEDITEC A-C1, FARBA KAZET WHITE 500 (NCS: S 0500-N) CELKOVÁ PLOCHA PODHĽADU NA 2.NP: 47,2m²
- PK2 - MINERÁLNY HYGIENICKÝ A AKUSTICKÝ KAZETOVÝ PODHĽAD hr. 15mm NA SYSTÉMOVEJ PODKONŠTRUKCII, ROZMER KAZETY 600x600mm, SÚČINITEĽ ZVUKOVEJ ABSORPCIE min. aw=0,95 (EN ISO 11654), TRIEDA REAKCIE NA OHEŇ A2-s1, d0, SVETLÁ VÝŠKA POD PODHĽADOM VIĎ. PD REFERENČNÝ PRODUKT: ECOPHON HYGIENE MEDITEC A-C1, FARBA KAZET WHITE 500 (NCS: S 0500-N)
- PK3 - PLNÝ SÁDROKARTÓNOVÝ PROTIPOŽIARNY PODHĽAD S POŽIARNOU ODOLNOSŤOU min. EI30 ZDOLA A EI45 ZHORA, OPLÁŠŤOVANÝ PROTIPOŽIARNYM SDK DOSKAMI (OZNAČENIE "DF" PODĽA STN EN 520 RESP. OZNAČENIE "DKF" PODĽA DIN 18180) hr.25mm VRÁTANE OCELOVÉ Z-M INFRAMIEC I 24,9M² hr.65mm S OBJEMOVOU HMOTNOSŤOU min 40kg/m3, REFERENČNÝ PRODUKT RIGIPS. KÓD KONŠTRUKCIE PK 21 (A.11.11) CELKOVÁ PLOCHA PODHĽADU NA 2.NP: 8,0m²
- PK4 - PROTIPOŽIARNA KAPOTÁŽ TECHNOLOGICKÝCH ROZVODOV NAD KAZETOVÝM MINERÁLNYM PODHĽADOM, S POŽIARNOU ODOLNOSŤOU min. EI30 ZDOLA A EI45 ZHORA, ZO SÁDROKARTÓNOVÝCH DOSIEK (OZNAČENIE "DF" PODĽA STN EN 520 RESP. OZNAČENIE "DKF" PODĽA DIN 18180) hr.25mm VRÁTANE OCELOVÉ Z-M INFRAMIEC I 24,9M² hr.65mm S OBJEMOVOU HMOTNOSŤOU min 40kg/m3, REFERENČNÝ PRODUKT RIGIPS. KÓD KONŠTRUKCIE PK 21 (A.11.11) CELKOVÁ PLOCHA PODHĽADU NA 2.NP: 24,0m²
- PK5 - VYSPÁDKOVÝ STROPU VÁPENNOCEMENTOVOU OMIETKOU VRÁTANE PRÍPRAVNÝ PODKLADU. PENETRAČNÝM NÁTEROM RESP. REGULÁTOROM NASAKAVOSTI, REFERENČNÝ PRODUKT BAUMIT GROUNDFIX + BAUMIT PERLA INTERIOR. FINÁLNA VRSTVA UMÝVATEĽNOU HYGIENICKY STÁLOU MATNÝM NÁTEROM V 2 VRSTVÁCH. FARBA BIELA. REFERENČNÝ PRODUKT: HET BRILLANT 100 CELKOVÁ PLOCHA PODHĽADU NA 2.NP: 8,1m²
- PK12 - OPLÁŠŤOVANÉ ČASTI PODHĽADOV MEDZI PÔVODNÚ VÝŠKOVÚ ÚROVŇOU JEDNOVRSTVOVÝM OPLÁŠŤOVANÍM SÁDROKARTÓNOVÝMI DOSKAMI hr. 15mm NA SYSTÉMOVEJ PODKONŠTRUKCIE VIĎ. DETAIL č.58 FINÁLNA VRSTVA UMÝVATEĽNOU HYGIENICKY STÁLOU MATNÝM NÁTEROM V 2 VRSTVÁCH. FARBA BIELA. CELKOVÁ PLOCHA PODHĽADU NA 2.NP: 10,7m²
- PODHĽAD BO ZVÝŠENOU SVETLOU VÝŠKOU POD PODHĽADOM VOČI OKOLITÉMU NAVÄZUJÚCEMU PODHĽADU
- PODHĽAD BO ZNÍŽENOU SVETLOU VÝŠKOU POD PODHĽADOM VOČI OKOLITÉMU NAVÄZUJÚCEMU PODHĽADU

POZNÁMKA:

VÝBER MATERIÁLOV JE ZNAČENÝ Z ČASTICH VYBER MEDZINÁRODNÝCH JE LEN ORIENTAČNÝ, TREBA UVAŽOVAŤ SO ATRAKTÍVNYMI cca 7-10% PRIEMERNÉ MNOŽSTVO MATERIÁLU JE MOŽNÉ UROBIŤ AŽ NA ETAPE PO ZAMERANÍ SKUTOČNÉHO STAVU !

UPOZORNENIE!

V MIESTE TRAM POTRUBNÝCH ROZVODOV MEDZINÁRODNÝCH PLYNOV ZHOTOVIŤ POŽIARNU KAPOTÁŽ ROZVODOV Z PODHĽADU "PK4" KONTAKTNÝCH PRIESTOR DOHRATÍ MRIEŽIDOU DO VEDĽAJŠIEHO POŽIARNEHO ÚSEKU!!! POZOR, ODHRATÁNIE ŽIAROVÉ VŽDY LEN VÝHRADNE DO JEDNÉHO POŽIARNEHO ÚSEKU !!! NEPREPÁLAŤ ODHRATÁNÍM DVA RÔZNE POŽIARNE ÚSEKY!!!
V PLNOM PROTIPOŽIARNOM PODHĽADE "PK3" RESP "PK4" ZRIADIŤ V MIESTE ÚSTAVÁRACÍCH RESP. REGULAČNÝCH ARMATÚR PROTIPOŽIARNE REVÍZNE DVERNÁ S ROVNAKOU POŽIARNOU ODOLNOSŤOU AKO JE PODHĽADOVÉ HO BEZPROSTREDNÉ OKOLIE!!!
PRESNÁ POLOHA OBSADENIA REVÍZNYCH DVEROCH BUDE UPRESNENÁ PRI SAMOTNEJ REALIZÁCII!

LEGENDA PODHĽADOVÝCH PRVKOV:

- - OPTICKO-DYMOVÝ HLÁSIČ S ODDEĽOVAČOM V PÄTICI MIN IP 43, MONTÁŽ NA POVRCH, DODÁVKA ČASTI PS 03.1.7 EPS
- - OPTICKO-DYMOVÝ HLÁSIČ S ODDEĽOVAČOM V PÄTICI MIN IP 43, SKRYTÝ (NAD PODHĽADOM), DODÁVKA ČASTI PS 03.1.7 EPS
- - PARALELNÁ LED SIGNALIZÁCIA K AUTOMATICKÉMU HLÁSIČU MONTÁŽ NA POVRCH. DODÁVKA ČASTI PS 03.1.7 EPS
- - ZAPUSTENÝ REPRODUKTOR EN54-24, S POŽIARNYM KRYTOM, Ø 180mm. DODÁVKA ČASTI PS 03.1.8 HSP

LEGENDA MATERIÁLOV:

- - JESTVUJÚCE MONE KONŠTRUKCIE, ŽELEZOBETÓNOVÉ STUPY PRIEREZU 400x400mm,
- - JESTVUJÚCE OBVODOVÉ MÚROVÉ Z PÓROBETÓNOVÝCH PRVKOV A PÓROBETÓNOVÝCH TVÁRNIC, hr 250mm
- - JESTVUJÚCE MÚROVANÉ KONŠTRUKCIE, NOSNÉ A STUŽUJÚCE STENY, , hr. 200mm- 400mm
- - JESTVUJÚCE MÚROVANÉ KONŠTRUKCIE, NENOSNÉ DELIACE PRIEČKY, hr80mm- 100mm
- - JESTVUJÚCE SÁDROKARTÓNOVÉ DELIACE KONŠTRUKCIE, PRIEČKY S OBOSTRANNÝM OPLÁŠŤOVANÍM NA SYSTÉMOVÚ OCELOVÚ PODKONŠTRUKCIU Z CH/UW PROFILOV, hr 50-150mm
- - JESTVUJÚCE BETÓNOVÉ KONŠTRUKCIE
- - NAVRHOVANÉ SÁDROKARTÓNOVÉ DELIACE KONŠTRUKCIE. PREDSTENY. S JEDNOSTRANNÝM OPLÁŠŤOVANÍM NA SYSTÉMOVÚ OCELOVÚ PODKONŠTRUKCIU Z CH/UW PROFILOV, PRESNÁ SKLADBA VID LEGENDA SÁDROKARTÓNOVÝCH KONŠTRUKCIÍ

POZNÁMKA:

VŠETKY NAVRHOVANÉ KONŠTRUKCIE, PRIČKY S OBOSTRANNÝM OPLÁŠŤOVANÍM NA SYSTÉMOVEJ OCELOVEJ SÁDROKARTÓNOVÉ KONŠTRUKCIE, AKO AJ VÝKLADOV K TOMU, ŽE K PRÍPADNÉ, ĎALŠIE NEBOLI ZISTENÉ ŽIADNE ODCHÝLKY SKRYTÝCH A ZABUDOVANÝCH SKUTOČNÉHO STAVU, K ZEDNÍVKA A ROZMERY TVOROVITO KONŠTRUKCIE V ČASTICH ČASTI VYKRESLENÍ LEN PRIBLIŽNÉ PODĽA PREDPOKLADOV!
SKUTOČNÉ ROZMERY TÝCHTO SKRYTÝCH A ZABUDOVANÝCH KONŠTRUKCIÍ MÔŽU AJ KU KOLÍZNEJ ZLOŽITÉ JE MOŽNÉ PRESNE ZISTIŤ A SPRÁVNOSŤ AŽ PRI SAMOTNEJ REALIZÁCII PRI ODMAŽTOM TÝCHTO KONŠTRUKCIÍ!
AK SA PRI SAMOTNÝCH PRÁCACH ZISTÍ NEZROVNALOSTI VYKRESOVANÝCH ČASTÍ A SKUTOČNÉHO STAVU, JE NUTNÉ O TÝCHTO SKUTOČNOSTIACH BEZODKLADNE INFORMOVAŤ PROJEKTANTA!
VŠETKY PRESKRY MEDZIVRSTVOVÝCH ROZVODOV PODHĽADOVÉ STENOVÉ MUSIA BYŤ VOPRED PREDPOKLADANÉ UPCHÁVANÉ, VŠ PO JEDNOTLIVÝCH PROFESIÍ!
OTVORY (PRIERAZY) V STROPOCH V RÁMCI ŠACHTÁCH ALEBO INÝCH PRIESTOROV, KDE NEMOHLA SAMOSTATNÝ POŽIARNY ÚSEK PO REALIZÁCII ROZVODOV DOBETÓNOVÁŤ A POŽIARNE UTESNIŤ!!!
PRI APLIKÁCII VŠETKÝCH MATERIÁLOV, KONŠTRUKCIÍ A PRVKOV DODRŽAŤ TECHNOLOGICKÝ A MONTÁŽNE POKYNY V ZMYSLE OD APLIKOVANÝCH HMOT A TECHNOLÓGIA PODĽA POKYNOV VÝROBCU, PREDPISOV V TECHNICKÝCH LISTOV A PLATNÝCH STN!!!
TÝMTO VÝKRES JE MEDZINÁRODNÝM MAJETKOM FIRMY e.g.a. DESIGN GRAPHIC ARCHITECTURE S.r.o. OPRAVI TÝMTO VYKRESU JE PREDMETOM OBCHODNÝCH TAJOMSTVA FIRMY, PODLIAT, ZVEREJNIŤ, ROZMNOŽOVŤ, POUŽIVAŤ NA ÚČELY INEJ STAVBY, ULAŽAŤ Z NEHO ODPISY, VYPISY ALEBO KOPIE BEZ PÍSOMNÉHO SÚHLASU FIRMY JE PORUŠENIE PLATNÝCH PRÁV!!!



1:50	900x460

DOSTAVBA A REKONŠTRUKCIA LÔŽKOVEJ ČASTI NEMOCNICE S POLIKLINIKOU V SPIŠSKEJ NOVEJ VSI

PS 03.1 DOPLNENIE VETRANIA CHÚC-AE VRÁTANE VÝŤAHOV

PODORYS 2.NP - KLADAČSKÝ PLÁN PODHĽADU | NAVRHOVANÝ ST.

A-19

3 1 0 Z S 0 0 3 0 0 0 7 2 5

ASR

1:50

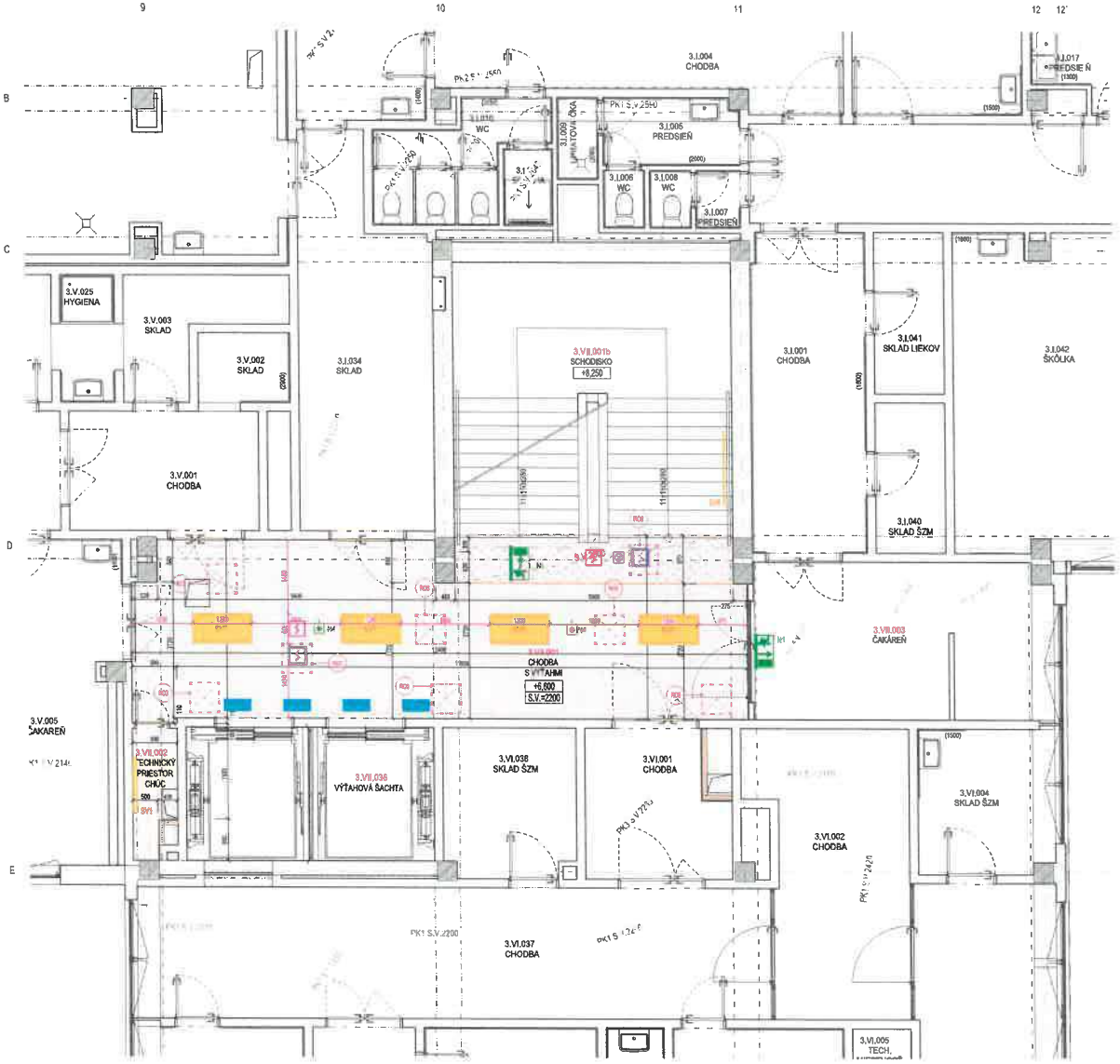
9
10
11
12
12'
B
C
D
E
3.V.025 HYGIENA
3.V.003 SKLAD
3.V.002 SKLAD
3.V.001 CHODBA
3.V.005 ČAKAREŇ
3.V.022 TECHNICKÝ PRIESTOR CHÚC
3.V.036 VÝŤAHOVÁ ŠACHTA
3.J.034 SKLAD
3.V.001b SCHODISKO +0,250
CHODBA S VÝŤAHMI +0,600 S.V.=2200
3.V.038 SKLAD ŠZM
3.VI.001 CHODBA
3.VI.037 CHODBA
3.J.004 CHODBA
3.J.005 PREDSIEŇ
3.J.006 WC
3.J.007 PREDSIEŇ
3.J.008 WC
3.J.009 VNÚTORNÁ OKNÁ
3.J.010 WC
3.J.001 CHODBA
3.J.041 SKLAD LIEKOV
3.J.042 ŠKOĽKA
3.J.040 SKLAD ŠZM
3.VII.003 ČAKÁREŇ
3.VI.004 SKLAD ŠZM
3.VI.002 CHODBA
3.VI.005 TECH.
3.J.017 PREDSIEŇ
PK1 S.V.2200
PK2 S.V.2150
PK3 S.V.2700
PK4 S.V.2150
PK5 S.V.2150
PK1 S.V.2400
PK1 S.V.2421
PK1 S.V.2200
PK1 S.V.2400
PK1 S.V.2400
PK1 S.V.2400



LEGENDA MIESTNOSTI 4.NP:

OZNAČENIE NA VÝKR.	ÚČEL MIESTNOSTI	PLOCHA	PODLAHY	SOKLÍK, LIŠTY, OBKLADY	STENY	STROP
VII. VEREJNÝ PRIESTOR - CHRÁNENÁ ÚNIKOVÁ CESTA "AE"						
4.III.003	CHODBA S VÝŤAHMI	34,91	P1	A1	D1, D1, M1	PK1, PK4
4.III.003b	SCHODISKO	31,14	Pe3	Ce1		D1, M1
4.III.004	VÝŤAHOVÁ ŠACHTA	13,50				
IX. VEREJNÝ PRIESTOR - DOTKNUTÉ PRIESTORY						
4.I.021	CHODBA	21,00	Pe1	Ae1	D1, M1	PK2
4.I.026	PREDSIEŇ	4,06	Pe2	Ce2	D1, M1	
CELKOVÁ RIEŠENÁ PLOCHA		79,55				

LEGENDA POVRCHOVÝCH ÚPRAV

SOKLE:
A1 - SOKEL Z HOMOGÉNNEHO VYSOKOZÁŤAŽOVÉHO VINYLU hr. 2,00mm, S FABIÓNOM (+TVAROVACÍ PROFIL Z EXTRUD. PVC POD FABIÓN 20x20x2500) REFERENČNÝ PRODUKT TARKETT IQ EMINENT, FAREBNÝ ODTIEŇ 0986 DUSTY WHITE (21030986), v.=100mm
A2 - SOKEL Z HOMOGÉNNEHO VYSOKOZÁŤAŽOVÉHO VINYLU hr. 2,00mm, S FABIÓNOM (+TVAROVACÍ PROFIL Z EXTRUD. PVC POD FABIÓN 20x20x2500), REFERENČNÝ PRODUKT TARKETT IQ GRANIT, FAREBNÝ ODTIEŇ 0188 DARK GREY (21142188)
Ae1 - EXISTUJÚCI PVC SOKEL, v.=100mm
Ae2 - EXISTUJÚCI KERAMICKÝ SOKEL, v.=100mm
OBKLADY:
Ce1 - EXISTUJÚCI MOZAIKOVÝ OBKLAD, VÝŠKA OBKLADU 2900mm RESP. PO STROP
Ce2 - EXISTUJÚCI KERAMICKÝ OBKLAD, VÝŠKA OBKLADU 2400mm RESP. PO STROP (PODHĽAD)
OMIETKY:
D1 - VYSPRÁVKY VÁPENNOCEMENTOVOU OMIETKOU VRÁTANE PRÍPRAVY PODKLADU PODKLADU PENETRAČNÝM NÁTEROM RESP. REGULÁTOROM NASIAKAVOSTI, REFERENČNÝ PRODUKT BAUMIT GROBPUTZ + BAUMIT PERLA INTERIOR
D2 - SÁDROKARTÓNOVÉ KONŠTRUKCIE, PREDSTENY S JEDNOSTRANNÝM OPLÁŠTENÍM A PRIEČKY S OBOJSTRANNÝM OPLÁŠTENÍM
MAĽBY:
M1 - UMÝVATEĽNÝ NEOTIERATEĽNÝ NÁTER, MATNÝ, V 3 VRSTVÁCH, FARBA BIELA, REFERENČNÝ PRODUKT HET BRILLANT 100
PODLAHY
P1 - HOMOGÉNNY VYSOKOZÁŤAŽOVÝ VINYL hr. 2,00mm, TRIEDA 34 PRE KOMERČNÉ POUŽITIE, LEPENÝ DISPERZNÝM LEPIDLOM NA HOMOGÉNNY VINYL, REFERENČNÝ PRODUKT TARKETT IQ EMINENT, FAREBNÝ ODTIEŇ 0986 DUSTY WHITE (21030986)
P2 - HOMOGÉNNY VYSOKOZÁŤAŽOVÝ VINYL hr. 2,00mm, TRIEDA 34 PRE KOMERČNÉ POUŽITIE, LEPENÝ DISPERZNÝM LEPIDLOM NA HOMOGÉNNY VINYL, REFERENČNÝ PRODUKT TARKETT IQ GRANIT, FAREBNÝ ODTIEŇ 0188 DARK GREY (21142188)
Pe1 - EXISTUJÚCA PVC PODLAHOVÁ KRYTINA
Pe2 - EXISTUJÚCA KERAMICKÁ DLAŽBA
Pe3 - EXISTUJÚCA KAMENNÁ DLAŽBA
PODHĽADY
PK1 - MINERÁLNY HYGIENICKÝ A AKUSTICKÝ KAZETOVÝ PODHĽAD hr. 15mm NA SYSTÉMOVEJ PODKONŠTRUKCII BIELEJ FARBY, ROZMER KAZETY 1200x600mm, SÚČINITEĽ ZVUKOVEJ ABSORPCIE min. αw=0,9 (EN ISO 11654), TRIEDA REAKCIE NA OHEŇ A2-s1, d0, SVETLÁ VÝŠKA POD PODHĽADOM VIĎ PD REFERENČNÝ PRODUKT ECOPHON HYGIENE MEDITEC A-C1, FARBA KAZIET WHITE 500 (NCS: S 0500-N)
PK2 - MINERÁLNY HYGIENICKÝ A AKUSTICKÝ KAZETOVÝ PODHĽAD hr. 15mm NA SYSTÉMOVEJ PODKONŠTRUKCII BIELEJ FARBY, ROZMER KAZETY 600x600mm, SÚČINITEĽ ZVUKOVEJ ABSORPCIE min. αw=0,9 (EN ISO 11654), TRIEDA REAKCIE NA OHEŇ A2-s1, d0, SVETLÁ VÝŠKA POD PODHĽADOM VIĎ PD REFERENČNÝ PRODUKT ECOPHON HYGIENE MEDITEC A-C1, FARBA KAZIET WHITE 500 (NCS: S 0500-N)
PK3 - PLNÝ SÁDROKARTÓNOVÝ PROTIPOŽIARNY PODHĽAD S POŽIARNOU ODOLNOSŤOU min. EI30 ZDOLA A EI45 ZHORA, OPLÁŠTENÝ PROTIPOŽIARNYMI SDK DOSKAMI (OZNAČENIE "DF" PODĽA STN EN 520 RESP. OZNAČENIE "GKF" PODĽA DIN 18180) hr. 15mm VRÁTANE IZOLÁCIE Z MINERÁLNEJ VLNY hr. 60mm S OBJEMOVOU HMOTNOSŤOU min 40kg/m3, REFERENČNÝ PRODUKT RIGIPS, KÓD KONŠTRUKCIE PK 21 (4.11.11)
PKe1 - EXISTUJÚCI MINERÁLNY KAZETOVÝ PODHĽAD, ROZMER KAZETY 600x600mm, SVETLÁ VÝŠKA POD PODHĽADOM VIĎ PD
PKe2 - EXISTUJÚCI HLINÍKOVÝ LAMELOVÝ PODHĽAD FEAL, SVETLÁ VÝŠKA POD PODHĽADOM VIĎ PD

LEGENDA PODHĽADOVÝCH KONŠTRUKCIÍ:

PK1 - MINERÁLNY HYGIENICKÝ A AKUSTICKÝ KAZETOVÝ PODHĽAD hr.15mm NA SYSTÉMOVEJ PODKONŠTRUKCII. ROZMER KAZETY 600x1200mm, SÚČINITEĽ ZVUKOVEJ ABSORPCIE min. αw=0,95 (EN ISO 11654). TRIEDA REAKCIE NA OHEŇ A2-s1, d0, SVETLÁ VÝŠKA POD PODHĽADOM VIĎ. PD REFERENČNÝ PRODUKT ECOPHON HYGIENE MEDITEC A-C1, FARBA KAZIET WHITE 500 (NCS: S 0500-N) CELKOVÁ PLOCHA PODHĽADU NA 4.NP: 36,5m²

PK2 - MINERÁLNY HYGIENICKÝ A AKUSTICKÝ KAZETOVÝ PODHĽAD hr.15mm NA SYSTÉMOVEJ PODKONŠTRUKCII. ROZMER KAZETY 600x600mm, SÚČINITEĽ ZVUKOVEJ ABSORPCIE min. αw=0,95 (EN ISO 11654). TRIEDA REAKCIE NA OHEŇ A2-s1, d0, SVETLÁ VÝŠKA POD PODHĽADOM VIĎ. PD REFERENČNÝ PRODUKT ECOPHON HYGIENE MEDITEC A-C1, FARBA KAZIET WHITE 500 (NCS: S 0500-N) CELKOVÁ PLOCHA PODHĽADU NA 4.NP: 9,7m²

PK3 - PLNÝ SÁDROKARTÓNOVÝ PROTIPOŽIARNY PODHĽAD S POŽIARNOU ODOLNOSŤOU min. EI30 ZDOLA A EI45 ZHORA, OPLÁŠTENÝ PROTIPOŽIARNYMI SDK DOSKAMI (OZNAČENÉ "DF" PODĽA STN EN 520 RESP. OZNAČENIE "GKF" PODĽA DIN 18180) hr.15mm VRÁTANE IZOLÁCIE Z MINERÁLNEJ VLNY hr.60mm S OBJEMOVOU HMOTNOSŤOU min 40kg/m3, REFERENČNÝ PRODUKT RIGIPS, KÓD KONŠTRUKCIE PK 21 (4.11.11) CELKOVÁ PLOCHA PODHĽADU NA 4.NP: 0,0m²

PK4 - PROTIPOŽIARNA KAPOTÁŽ TECHNOLOGICKÝCH ROZVODOV NAD KAZETOVÝM MINERÁLNYM PODHĽADOM, S POŽIARNOU ODOLNOSŤOU min. EI30 ZDOLA A EI45 ZHORA, ZO SÁDROKARTÓNOVÝCH DOSIEK (OZNAČENIE "DF" PODĽA STN EN 520 RESP. OZNAČENIE "GKF" PODĽA DIN 18180) hr.15mm VRÁTANE IZOLÁCIE Z MINERÁLNEJ VLNY hr.60mm S OBJEMOVOU HMOTNOSŤOU min 40kg/m3, REFERENČNÝ PRODUKT RIGIPS, KÓD KONŠTRUKCIE PK 21 (4.11.11) CELKOVÁ PLOCHA PODHĽADU NA 4.NP: 0,0m²

PK5 - VYSPRÁVKY STROPU VÁPENNOCEMENTOVOU OMIETKOU VRÁTANE PRÍPRAVY PODKLADU PENETRAČNÝM NÁTEROM RESP. REGULÁTOROM NASIAKAVOSTI, REFERENČNÝ PRODUKT BAUMIT GROBPUTZ + BAUMIT PERLA INTERIOR FINÁLNA VRSTVA UMÝVATEĽNÝM NEOTIERATEĽNÝM MATNÝM NÁTER V 3 VRSTVÁCH, FARBA BIELA, REFERENČNÝ PRODUKT HET BRILLANT 100 CELKOVÁ PLOCHA PODHĽADU NA 4.NP: 30,79m²

PK12 - OPLÁŠTENIE ZVISLEJ ČASTI PODHĽADU MEDZI RÔZNYMI VÝŠKOVÝMI ÚROVŇAMI JEDNOVRSTVOVÝM OPLÁŠTENÍM SÁDROKARTÓNOVÝMI DOSKAMI hr.15mm NA SYSTÉMOVEJ PODKONŠTRUKCII VIĎ. DETAIL č.58 FINÁLNA VRSTVA UMÝVATEĽNÝM NEOTIERATEĽNÝM MATNÝM NÁTER V 3 VRSTVÁCH, FARBA BIELA, CELKOVÁ PLOCHA PODHĽADU NA 4.NP: 5,0m²

- PODHĽAD SO ZVÝŠENOU SVETLOU VÝŠKOU POD PODHĽADOM VOČI OKOLITÉMU NADVÄZUJÚCEMU PODHĽADU

- PODHĽAD SO ZNÍŽENOU SVETLOU VÝŠKOU POD PODHĽADOM VOČI OKOLITÉMU NADVÄZUJÚCEMU PODHĽADU

POZNAMKA:

VÝKAZ MATERIÁLU JE RATANÝ Z ČISTÝCH VÝMER MIESNOSTI A JE LEN ORIENTAČNÝ, TREBA UVAŽOVAŤ SO STRATNÝM cca.7-10%. PRESNÉ MNOŽSTVO MATERIÁLU JE MOŽNÉ URČIŤ AŽ NA STAVBE PO ZAMERANÍ SKUTKOVÉHO STAVU !

UPOZORNENIE!

V MIESTE TRASY POTRUBNÝCH ROZVODOV MEDICINÁLNYCH PLYNOV ZHOTOVIŤ POŽIARNU KAPOTÁŽ ROZVODOV Z PODHĽADU "PK4". UZATVORENÝ PRIESTOR ODVETRAŤ MRIEŽKOU DO VEDĽAJŠIEHO POŽIARNEHO ÚSEKU!!! POZOR, ODVETRANIE ZHOTOVIŤ VŽDY LEN VÝHRADNE DO JEDNÉHO POŽIARNEHO ÚSEKU (T.J. NEPREPÁJAŤ ODVETRANÍM DVA RÔZNE POŽIARNE ÚSEKY)!!!
V PLNOM PROTIPOŽIARNOM PODHĽADE "PK3" RESP "PK4" OSADIŤ V MIESTE UZATVÁRACÍCH RESP. REGULAČNÝCH ARMATÚR PROTIPOŽIARNE REVÍZNE DVIERKA S ROVNAKOU POŽIARNOU ODOLNOSŤOU AKO JE POŽADOVANÉ NA SAMOTNÝ PODHĽAD!!! PRESNÁ POZÍCIA OSADENIA REVÍZNYCH DVIEROK BUDE UPRESNENÁ PRI SAMOTNEJ REALIZÁCII!!!

LEGENDA PODHĽADOVÝCH PRVKOV:

- OPTICKO-DYMOVÝ HLÁSIČ S ODDEĽOVAČOM V PÄTICI, MIN IP 43, MONTÁŽ NA POVRCH, DODÁVKA ČASTI PS 03.1.7 EPS
- OPTICKO-DYMOVÝ HLÁSIČ S ODDEĽOVAČOM V PÄTICI, MIN IP 43, SKRYTÝ (NAD PODHĽADOM), DODÁVKA ČASTI PS 03.1.7 EPS
- PARALELNÁ LED SIGNALIZÁCIA K AUTOMATICKÉMU HLÁSIČU MONTÁŽ NA POVRCH, DODÁVKA ČASTI PS 03.1.7 EPS
- ZAPUSTENÝ REPRODUKTOR EN54-24, S POŽIARNYM KRYTOM, Ø 180mm, DODÁVKA ČASTI PS 03.1.8 HSP

LEGENDA MATERIÁLOV:

- JESTVUJÚCE NOSNÉ KONŠTRUKCIE, ŽELEZOBETÓNOVÉ STĹPY PRIEREZU 400x400mm,
- JESTVUJÚCE OBVODOVÉ MURIVO Z PÓROBETÓNOVÝCH PANELOV A PÓROBETÓNOVÝCH TVÁRNIC, hr.250mm
- JESTVUJÚCE MUROVANÉ KONŠTRUKCIE, NOSNÉ A STUŽUJÚCE STENY, , hr.200mm-400mm
- JESTVUJÚCE MUROVANÉ KONŠTRUKCIE, NENOSNÉ DELIACE PRIEČKY, hr.80mm-180mm
- JESTVUJÚCE SÁDROKARTÓNOVÉ DELIACE KONŠTRUKCIE, PRIEČKY S OBOJSTRANNÝM OPLÁŠTENÍM NA SYSTÉMOVEJ OCEĽOVEJ PODKONŠTRUKCII Z CW/UW PROFILOV, hr.80-150mm
- JESTVUJÚCE BETÓNOVÉ KONŠTRUKCIE
- NAVRHOVANÉ SÁDROKARTÓNOVÉ DELIACE KONŠTRUKCIE, PREDSTENY, S JEDNOSTRANNÝM OPLÁŠTENÍM NA SYSTÉMOVEJ OCEĽOVEJ PODKONŠTRUKCII Z CW/UW PROFILOV, PRESNÁ SKLADBA VIĎ. LEGENDA SÁDROKARTÓNOVÝCH KONŠTRUKCIÍ
- NAVRHOVANÉ SÁDROKARTÓNOVÉ DELIACE KONŠTRUKCIE, PRIEČKY S OBOJSTRANNÝM OPLÁŠTENÍM NA SYSTÉMOVEJ OCEĽOVEJ PODKONŠTRUKCII Z CW/UW PROFILOV, PRESNÁ SKLADBA VIĎ. LEGENDA SÁDROKARTÓNOVÝCH KONŠTRUKCIÍ

POZNÁMKY A UPOZORNENIA:

VŠETKY NAVRHOVANÉ MATERIÁLY JE MOŽNÉ NAHRADIŤ OBDOBNÝM MATERIÁLOM S EKVIVALENTNÝMI STAVEBNOTECHNICKÝMI A FYZIKÁLNYMI VLASTNOSŤAMI INÝCH CERTIFIKOVANÝCH VÝROBCOV !!!
VZHĽADOM NA TO, ŽE SA JEDNÁ O REKONŠTRUKČNÉ PRÁCE, KTORÝM PREDCHÁDZALO ZAMERANIE OBJEKTU BEZ OBNAŽENIA SKRYTÝCH A ZABUDOVANÝCH STAVEBNÝCH KONŠTRUKCIÍ, AKO AJ VZHĽADOM K TOMU, ŽE K PREDMETNEJ STAVBE NEBOLA ZÍSKANÁ ŽIADNA DOKUMENTÁCIA SKUTKOVÉHO STAVU, JE GEOMETRIA A ROZMERY TAKÝCHTO KONŠTRUKCIÍ V GRAFICKEJ ČASTI VYKRESLENÁ LEN PRIBLIŽNE PODĽA PREDPOKLADOV!!
SKUTOČNÉ ROZMERY TÝCHTO SKRYTÝCH A ZABUDOVANÝCH KONŠTRUKCIÍ AKO AJ ICH MATERIÁLOVÉ ZLOŽENIE JE MOŽNÉ PRESNE ZISTIŤ A ŠPECIFIKOVAŤ AŽ PRI SAMOTNEJ REALIZÁCII PRI OBNAŽENÍ TÝCHTO KONŠTRUKCIÍ!!
AK SA PRI STAVEBNÝCH PRÁCACH ZISTIA NEZROVNALOSTI VÝKRESOVEJ ČASTI A SKUTKOVÉHO STAVU, JE NUTNÉ O TÝCHTO SKUTOČNOSTIACH BEZODKLADNE INFORMOVAŤ PROJEKTANTA!!
VŠETKY PRESTUPY AKÝCHKOĽVEK ROZVODOV POŽIARNYMI STENAMI MUSIA BYŤ UTESNENÉ PROTIPOŽIARNYMI UPCHÁVKAMI.
VIĎ PD JEDNOTLIVÝCH PROFESIÍ
OTVORY (PRIERAZY) V STROPOCH V RÁMCI ŠACHTÁCH ALEBO INÝCH PRIESTOROV, KTORÉ NETVORIA SAMOSTATNÝ POŽIARNY ÚSEK PO REALIZÁCII ROZVODOV DOBETÓNOVAŤ A POŽIARNE UTESNIŤ!!
PRI APLIKÁCII VŠETKÝCH MATERIÁLOV, KONŠTRUKCIÍ A PRVKOV DODRŽAŤ TECHNOLOGICKÉ A MONTÁŽNE POKYNY V ZÁVISLOSTI OD APLIKOVANÝCH HMÔT A TECHNOLÓGIÍ PODĽA POKYNOV VÝROBCU, PREDPISOV V TECHNICKÝCH LISTOV A PLATNÝCH STN!!!
TENTO VÝKRES JE NEHMOTNÝM MAJETKOM FIRMY d.g.a. DESIGN GRAPHIC ARCHITECTURE s.r.o. OBSAH TOHTO VÝKRESU JE PREDMETOM OBCHODNÉHO TAJOMSTVA FIRMY. POŽIČAŤ, ZVEREJNIŤ, ROZMNOŽIŤ, POUŽIŤ NA ÚČELY INEJ STAVBY, UKÁZAŤ Z NEHO ODPISY, VÝPISY ALEBO KÓPIE BEZ PÍSOMNÉHO SÚHLASU FIRMY JE PORUŠENIE PLATNÝCH PRÁV!!!

schéma/plan — orientácia/orientation

investor	Nemocnica s poliklinikou, Spišská Nová Ves	Jána Jánskeho 1, 052 01 Spišská Nová Ves
	DutchHealthArchitects	
	d.g.A design graphic architecture s.r.o.	
	d.g.A design graphic architecture s.r.o.	
	Ing.mgr.arch. Radovan Gonos	
	Ing.mgr.arch. Radovan Gonos	
	Ing.mgr.arch. Radovan Gonos	
projekt/project	DOSTAVBA A REKONŠTRUKCIA LOŽK[redacted] ČASTI NEMOCNICE S POLIKLINIKOU V SPIŠSK[redacted] NOVEJ VSI	
	Spišská Nová Ves, Jána Jánskeho 1, 052 01	
	PS 03.1 DOPLNENIE VETRANIA CHÚC-AE VRÁTANE VÝŤAHOV	
	PODORYS 4.NP - KLADAČSKÝ PLÁN PODHĽADU| NAVRHOVANÝ STA	
	1:50	840x460

A-21

3 1 0 Z S 0 0 3 0 0 0 7 2 5 — ASR

1:50

POZNÁMKY A UPOZORNENIA:

VŠETKY NAVRHOVANÉ MATERIÁLY JE MOŽNÉ NAHRADIŤ OBDOBNÝMI MATERIÁLMI S EKVIVALENTNÝMI STAVEBNOTECHNICKÝMI A FYZIKÁLNYMI VLASTNOSŤAMI INÝCH CERTIFIKOVANÝCH VÝROBCOV !!!

VZHLADOM NA TO, ŽE SA JEDNÁ O REKONŠTRUKČNÉ PRÁCE, KTORÝM PREDCHÁDZALO ZAMERANIE OBJEKTU BEZ OBNAŽENIA SKRYTÝCH A ZABUDOVANÝCH STAVEBNÝCH KONŠTRUKCIÍ, JE MOŽNÉ SKUTOČNE ROZMERY TÝCHTO SKRYTÝCH A ZABUDOVANÝCH KONŠTRUKCIÍ AKO AJ ICH MATERIÁLOVÉ ZLOŽENIE PRESNE ZISTIŤ A ŠPECIFIKOVAŤ AŽ PRI SAMOTNEJ REALIZÁCII PRI OBNAŽENÍ TÝCHTO KONŠTRUKCIÍ!!!

AK SA PRI STAVEBNÝCH PRÁCACH ZISTIA NEZROVNALOSTI VÝKRESOVEJ ČASTI A SKUTKOVÉHO STAVU, JE NUTNÉ O TÝCHTO SKUTOČNOSTIACH BEZODKLADNE INFORMOVAT PROJEKTANTA!!!

VŠETKY PRESTUPY AKÝCHKOLVEK ROZVODOV POŽIARNÝMI STENAMI MUSIA BYŤ UTESNENÉ PROTIPOŽIARNÝMI UPCHÁVKAMI, VIĎ PD JEDNOTLIVÝCH PROFESIÍ!

OTVORY (PRIERAZY) V STROPOCH V RÁMCI ŠACHTÁCH ALEBO INÝCH PRIESTOROV, KTORÉ NETVORIA SAMOSTATNÝ POŽIARNÝ ÚSEK PO REALIZÁCII ROZVODOV DOBETÓNOVAŤ A POŽIARNE UTESNIŤ!!!

PRI APLIKACII VŠETKÝCH MATERIÁLOV, KONŠTRUKCÍÍ A PRVKOV DODRŽAŤ TECHNOLOGICKÉ A MONTÁŽNE POKYNY V ZAVISLOSTI OD APLIKOVANYCH HMOT A TECHNOLOGII PODLA POKYNOV VYROBCU, PREDPISPOV V TECHNICKÝCH LISTOV A PLATNÝCH STN!!!

TENTO VYKRES JE NEHMOTNYM MAJETKOM FIRMY d.g.a. DESIGN GRAPHIC ARCHITECTURE s.r.o. OBSAH TOHTO VYKRESU JE PREDMETOM OBCHODNEHO TAJOMSTVA FIRMY. POZICAT, ZVEREJNIT, ROZMNOZIT, POUZIVAT NA UCELY INEJ STAVBY, UKÁZAT Z NEHO ODPISY, VYPISY ALEBO KOPIE BEZ PISOMNEHO SUHLASU FIRMY JE PORUSENIE PLATNYCH PRAV!!!

schéma/plan

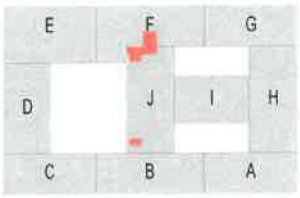

orientacia/orientation

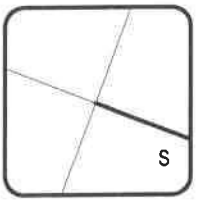

± 0,000 = 489,80 m.n.m. BPV

revizia/revision	datum/date	obsah/contents

investor/client	Nemocnica s poliklinikou, Spišská Nová Ves	Jána Janského 1 052 01 Spišská Nová Ves	Ing. Miriama Letovanec Ing. Lukáš Dinda Ing. Viktor Korba Ing. Marek Klimko
author/desinger	DutchHealthArchitects	Wilhelminakade 310 3072 AR Rotterdam The Netherlands www.dutchhealtharchitects.nl	
co-author/desinger	d.g.A. design graphic architecture s.r.o.	Sídlo: Jiráskova 38, Prešov Atelier: Popradská 80, Košice Tel: +421 55 644 4397 gonos@dga.sk	Ing.mgr.arch. Radovan Gonos Ing. Martin Kušnírik Ing. Peter Cimbal Ing. Matúš Chomjak Ing. Lubomíra Šimková
vypracoval/drawn by	d.g.A. design graphic architecture s.r.o.	Sídlo: Jiráskova 38, Prešov Atelier: Popradská 80, Košice Tel: +421 55 644 4397 gonos@dga.sk	Ing.mgr.arch. Radovan Gonos
generalny projektant/ general desinger	Ing.mgr.arch. Radovan Gonos		
zodpovedny projektant/ responsible designer	Ing.mgr.arch. Radovan Gonos		
hip/gpe	Ing.mgr.arch. Radovan Gonos		

[redacted]

autorizácia/authorisation

projekt/project	DOSTAVBA A REKONŠTRUKCIA LOŽKOVEJ ČASTI NEMOCNICE S POLIKLINIKOU V SPIŠSKEJ NOVEJ VSI
miesto/place	Spišská Nová Ves, Jána Janského 1, 052 01 Katastrálne územie: Spišská Nová Ves Parcela č.: 1096
stavebný objekt/building	PS 03.1 DOPLNENIE VETRANIA CHÚC-AE VRÁTANE VÝŤAHOV
vykres/plan	VÝKAZ EXTERIÉROVÝCH ZASKLENÝCH STIEN

mierka/scale	rozmer vykresu/plan dimension	vykres/plan
1:50	210x297	V-01

3	1	0	Z	S	0	0	3	0	0	0	7	2	5		profesia/discipline	ASR
akcia/action			stupeň/stage		st.objekt/building			revizia/revision		datum/date				paré	číslo zákazky	

d.g.A. design graphic architecture s.r.o., Jiraskova 38, 080 05 Presov, atelier Popradska 80, 040 011 Kosice, zapisana v OR OS Presov, oddiel Sro, vlozka 17132/P, tel.+421 55 6444397, mail. gonos@dga.sk, ICO. 36 514 241, DIC. 202 214 2727

VÝKAZ EXTERIÉROVÝCH ZASKLENÝCH STIEN

OZNAČ.

-VŠETKY ROZMERY JE NUTNÉ PRED VÝROBOU OVERIŤ NA STAVBE, NÁSLEDNE PREKONZULTOVAŤ A ODSÚHLASIŤ ARCHITEKTOM!!!
-VŠETKY PRVKY A DETAILY JE NUTNÉ PRED DEFINITÍVNOU CENOVOU PONUKOU PREKONZULTOVAŤ A ODSÚHLASIŤ INVESTOROM A ARCHITEKTOM!!!

SCHÉMA TVARU A POPIS

ZS1 EXTERIÉROVÁ ZASKLENÁ STENA

ROZMER STAVEB. OTVORU: 900 x 2020
ROZMER SVETLÉHO OTVORU: 750 x 1940

SCHÉMA:
PODORYS:

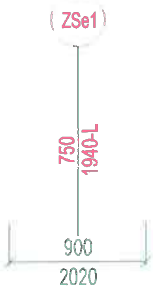

POHĽAD:

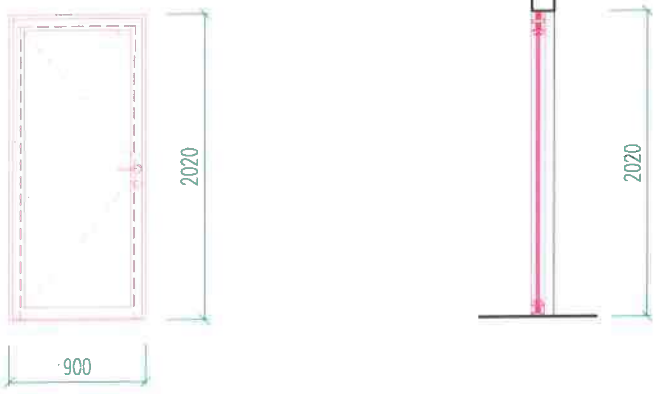

POPIS:	EXTERIÉROVÁ ZASKLENÁ STENA 900/2020mm S OTVÁRAVÝMI JEDNOKRÍDLOVÝMI DVERAMI 750/1940mm
OTVÁRANIE:	OTVÁRAVÉ (OTOČNÉ), 1-KRÍDLOVÉ, ĽAVÉ, DNU OTVÁRAVÉ
ŠPECIFIKÁCIA:	PLASTOVÝ VIACKOMOROVÝ SYSTEMOVÝ PROFIL S PRERUŠENÝM TEPELNÝM MOSTOM, POVRCHOVÁ ÚPRAVA: ODTIEŇ RAL 9016 TRAFFIC WHITE STAVEBNÁ HĹBKA min.75mm TRIEDA ZABEZPEČENIA RC1 CELKOVÁ ENERGETICKÁ PRIEPUSTNOSŤ g<60%
DVERNÉ KRÍDLO:	CELOPRESKLENÉ DVERE V PLASTOVOM SYSTÉMOVOM RÁME S PRAHOM VÝŠKY max.15mm DVERNÉ KRÍDLO VYBAVENÉ SAMOZATVÁRAČOM S KĹZNOU LIŠTOU, FARBA BIELA (RAL 9016 TRAFFIC WHITE)
VÝPLŇ:	IZOLAČNÉ BEZPEČNOSTNÉ TROSJKLO, Uw ≤ 2,00 W/m^{2}K INDEX VZDUCHOVEJ NEPRIEZVUČNOSTI Rw = min.33dB SÚČINITEĽ PRIEPUSTNOSTI TEPLA T>60% CELKOVÁ ENERGETICKÁ PRIEPUSTNOSŤ g<60% CELKOVÁ ENERGETICKÁ PRIEPUSTNOSŤ "warm edge" Ψ= 0,03
KOVANIE/ZÁMOK:	VIACBODOVÉ BEZPEČNOSTNÉ KOVANIE S ATIKORÓZNOU ÚPRAVOU ZÁVESY VO FARBE POVRCHOVEJ ÚPRAVY RÁMU RAL 9016 TRAFFIC WHITE MECHANICKÝ DVERNÝ ZÁMOK S CYLINDRICKOU VLOŽKOU PODĽA MATICE GENERÁLNÉHO KĽUČA
KĽUČKA:	GUĽA/KLUČKA (GUĽA ZO STRANY INTERIÉRU) POVRCHOVÁ ÚPRAVA BRÚSENÁ NEREZ
MONTÁŽ:	MONTÁŽ NA INTERIÉROVÉ A EXTERIÉROVÉ TESNIACE PÁSKY
POZNÁMKY:	SÚČASŤOU DODÁVKY ZASKLENNEJ STENY SÚ BEZPEČNOSTNÉ POLEPY V ZMYSLE DESIGNMANUÁLU PENTA HOSPITALS!!! KOTVENIE ZASKLENÝCH STIEN JE SÚČASŤOU DODÁVKY ZASKLENÝCH STIEN!

POČET:	1.PP	1.NP	2.NP	3.NP	4.NP	SPOLU
POČET:	-	-	-	-	1	1

VÝKAZ EXTERIÉROVÝCH ZASKLENÝCH STIEN

OZNAČ.

-VŠETKY ROZMERY JE NUTNÉ PRED VÝROBOU OVERIŤ NA STAVBE, NÁSLEDNE PREKONZULTOVAŤ A ODSÚHLASIŤ ARCHITEKTOM!!!
-VŠETKY PRVKY A DETAILY JE NUTNÉ PRED DEFINITÍVNOU CENOVOU PONUKOU PREKONZULTOVAŤ A ODSÚHLASIŤ INVESTOROM A ARCHITEKTOM!!!

SCHÉMA TVARU A POPIS

ZS2 EXTERIÉROVÁ ZASKLENÁ STENA, PROTIPOŽIARNÁ

ROZMER STAVEB. OTVORU: 2600 x 2650
ROZMER SVETLÉHO OTVORU: 950 x 1970

SCHÉMA:
PODORYS:

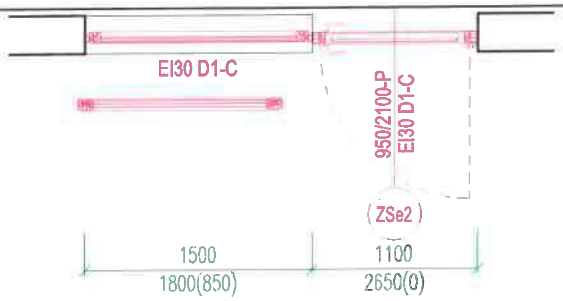

POHĽAD:

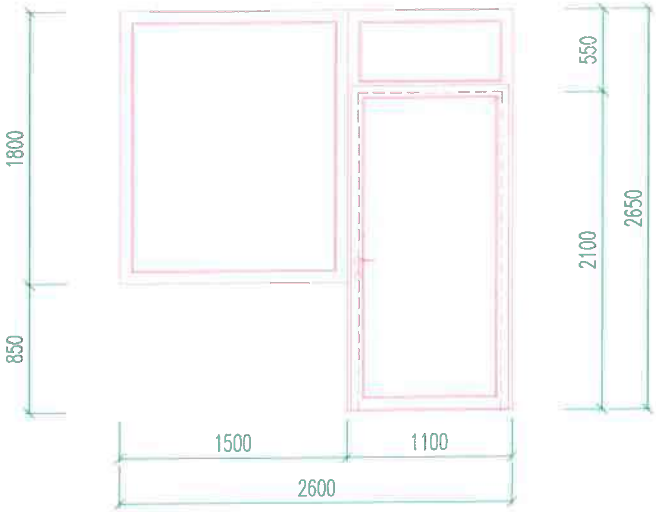

POPIS:	EXTERIÉROVÁ PROTIPOŽIARNÁ ZASKLENÁ STENA S ODOLNOSŤOU EI30 D1-C, 1x PEVNÉ ZASKLENIE 1500/1800mm, 1x 1100/2600mm S OTVÁRAVÝMI JEDNOKRÍDLOVÝMI DVERAMI 950/2100mm
OTVÁRANIE:	OTVÁRAVÉ (OTOČNÉ), 1-KRÍDLOVÉ, PRAVÉ, VON OTVÁRAVÉ
ŠPECIFIKÁCIA:	HLINÍKOVÝ VIACKOMOROVÝ SYSTEMOVÝ PROFIL S PRERUŠENÝM TEPELNÝM MOSTOM, POVRCHOVÁ ÚPRAVA HLINÍKA: VYPAĽOVANÁ PRÁŠKOVÁ FARBA (KOMAXIT), ODTIEŇ RAL 9016 TRAFFIC WHITE STAVEBNÁ HĹBKA min.75mm TRIEDA ZABEZPEČENIA RC1 CELKOVÁ ENERGETICKÁ PRIEPUSTNOSŤ g<60%
DVERNÉ KRÍDLO:	CELOPRESKLENÉ DVERE V HLINÍKOVOM SYSTÉMOVOM RÁME S PRAHOM VÝŠKY max.15mm DVERNÉ KRÍDLO VYBAVENÉ SAMOZATVÁRAČOM S KĹZNOU LIŠTOU, FARBA BIELA (RAL 9016 TRAFFIC WHITE)
VÝPLŇ:	IZOLAČNÉ PROTIPOŽIARNE BEZPEČNOSTNÉ TROSJKLO S ODOLNOSŤOU EI30 D1, Uw ≤ 2,00 W/m^{2}K INDEX VZDUCHOVEJ NEPRIEZVUČNOSTI Rw = min.33dB SÚČINITEĽ PRIEPUSTNOSTI TEPLA T>60% CELKOVÁ ENERGETICKÁ PRIEPUSTNOSŤ g<60% CELKOVÁ ENERGETICKÁ PRIEPUSTNOSŤ "warm edge" Ψ= 0,06
KOVANIE/ZÁMOK:	VIACBODOVÉ BEZPEČNOSTNÉ KOVANIE S ATIKORÓZNOU ÚPRAVOU ZÁVESY VO FARBE POVRCHOVEJ ÚPRAVY HLINÍKA RAL 9016 TRAFFIC WHITE MECHANICKÝ DVERNÝ ZÁMOK S CYLINDRICKOU VLOŽKOU PODĽA MATICE GENERÁLNEHO KĽUČA
KĽUČKA:	GUĽA/KLUČKA (GUĽA ZO STRANY EXTERIÉRU) POVRCHOVÁ ÚPRAVA BRÚSENÁ NEREZ
MONTÁŽ:	MONTÁŽ NA INTERIÉROVÉ A EXTERIÉROVÉ TESNIACE PÁSKY
POZNÁMKY:	SÚČASŤOU DODÁVKY ZASKLENNEJ STENY SÚ BEZPEČNOSTNÉ POLEPY V ZMYSLE DESIGNMANUÁLU PENTA HOSPITALS!!! SÚČASŤOU DODÁVKY ZASKLENÝCH STIEN JE INTERIÉROVÝ SYSTÉMOVÝ PLASTOVÝ PARAPET hr.20mm ROZŠÍRENÝ O 30mm A EXTERIÉROVÝ PARAPET Z HLINÍKOVÉHO PLECHU hr.min.0,7mm, ROZŠIRENÝ O 30mm VO FARBE RAL 9016 TRAFFIC WHITE KOTVENIE ZASKLENÝCH STIEN JE SÚČASŤOU DODÁVKY ZASKLENÝCH STIEN!

POČET:	1.PP	1.NP	2.NP	3.NP	4.NP	SPOLU
POČET:	-	1	-	-	-	1

VÝKAZ EXTERIÉROVÝCH ZASKLENÝCH STIEN

OZNAČ.

-VŠETKY ROZMERY JE NUTNÉ PRED VÝROBOU OVERIŤ NA STAVBE, NÁSLEDNE PREKONZULTOVAŤ A ODSÚHLASIŤ ARCHITEKTOM!!!
-VŠETKY PRVKY A DETAILY JE NUTNÉ PRED DEFINITÍVNOU CENOVOU PONUKOU PREKONZULTOVAŤ A ODSÚHLASIŤ INVESTOROM A ARCHITEKTOM!!!

SCHÉMA TVARU A POPIS

ZS3 EXTERIÉROVÁ ZASKLENÁ STENA

ROZMER STAVEB. OTVORU: 4690 x 2650
ROZMER SVETLÉHO OTVORU: 1800 x 2100

SCHÉMA:
PODORYS:



POHĽAD:

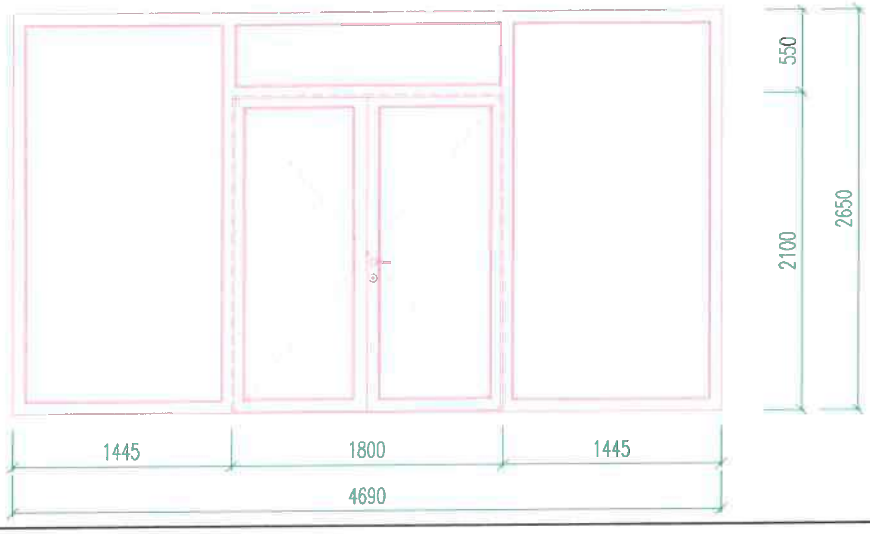

POPIS:	EXTERIÉROVÁ ZASKLENÁ STENA 4690/2650mm S OTVÁRAVÝMI DVOJKRÍDLOVÝMI DVERAMI 1800/2100mm
OTVÁRANIE:	OTVÁRAVÉ (OTOČNÉ), 2-KRÍDLOVÉ, DNU OTVÁRAVÉ DVERE S PEVNÝM NADSVETLÍKOM, 2x PEVNÉ ZASKLENIE
ŠPECIFIKÁCIA:	PLASTOVÝ VIACKOMOROVÝ SYSTEMOVÝ PROFIL S PRERUŠENÝM TEPELNÝM MOSTOM, POVRCHOVÁ ÚPRAVA: ODTIEŇ RAL 9016 TRAFFIC WHITE STAVEBNÁ HĹBKA min.75mm TRIEDA ZABEZPEČENIA RC1 CELKOVÁ ENERGETICKÁ PRIEPUSTNOSŤ g<60%
DVERNÉ KRÍDLO:	CELOPRESKLENÉ DVERE V PLASTOVOM SYSTÉMOVOM RÁME S PRAHOM VÝŠKY max.15mm DVERNÉ KRÍDLA VYBAVENÉ SAMOZATVÁRAČOM S KĹZNOU LIŠTOU, FARBA BIELA (RAL 9016 TRAFFIC WHITE) A DVERNÝM KOORDINÁTOROM POSTUPNÉHO ZATVÁRANIA DVERNÝCH KRÍDEL
VÝPLŇ:	IZOLAČNÉ BEZPEČNOSTNÉ TROSJKLO, Uw ≤ 2,00 W/m^{2}K INDEX VZDUCHOVEJ NEPRIEZVUČNOSTI Rw = min.33dB SÚČINITEĽ PRIEPUSTNOSTI TEPLA T>60% CELKOVÁ ENERGETICKÁ PRIEPUSTNOSŤ g<60% CELKOVÁ ENERGETICKÁ PRIEPUSTNOSŤ "warm edge" Ψ= 0,03
KOVANIE/ZÁMOK:	VIACBODOVÉ BEZPEČNOSTNÉ KOVANIE S ATIKORÓZNOU ÚPRAVOU ZÁVESY VO FARBE POVRCHOVEJ ÚPRAVY RÁMU RAL 9016 TRAFFIC WHITE MECHANICKÝ DVERNÝ ZÁMOK S CYLINDRICKOU VLOŽKOU PODĽA MATICE GENERÁLNÉHO KĽUČA
KĽUČKA:	GUĽA/KLUČKA (GUĽA ZO STRANY INTERIÉRU) POVRCHOVÁ ÚPRAVA BRÚSENÁ NEREZ
MONTÁŽ:	MONTÁŽ NA INTERIÉROVÉ A EXTERIÉROVÉ TESNIACE PÁSKY
POZNÁMKY:	SÚČASŤOU DODÁVKY ZASKLENNEJ STENY SÚ BEZPEČNOSTNÉ POLEPY V ZMYSLE DESIGNMANUÁLU PENTA HOSPITALS!!! KOTVENIE ZASKLENÝCH STIEN JE SÚČASŤOU DODÁVKY ZASKLENÝCH STIEN!

POČET:	1.PP	1.NP	2.NP	3.NP	4.NP	SPOLU
POČET:	-	1	-	-	-	1

POZNÁMKY A UPOZORNENIA:

VŠETKY NAVRHOVANÉ MATERIÁLY JE MOŽNÉ NAHRADIŤ OBDOBNÝMI MATERIÁLMI S EKVIVALENTNÝMI STAVEBNOTECHNICKÝMI A FYZIKÁLNYMI VLASTNOSŤAMI INÝCH CERTIFIKOVANÝCH VÝROBCOV !!!
VZHLADOM NA TO, ŽE SA JEDNÁ O REKONŠTRUKČNÉ PRÁCE, KTORÝM PREDCHÁDZALO ZAMERANIE OBJEKTU BEZ OBNAŽENIA SKRYTÝCH A ZABUDOVANÝCH STAVEBNÝCH KONŠTRUKCIÍ, JE MOŽNÉ SKUTOČNE ROZMERY TÝCHTO SKRYTÝCH A ZABUDOVANÝCH KONŠTRUKCIÍ AKO AJ ICH MATERIÁLOVÉ ZLOŽENIE PRESNE ZISTIŤ A ŠPECIFIKOVAŤ AŽ PRI SAMOTNEJ REALIZÁCII PRI OBNAŽENÍ TÝCHTO KONŠTRUKCIÍ!!!
AK SA PRI STAVEBNÝCH PRÁCACH ZISTIA NEZROVNALOSTI VÝKRESOVEJ ČASTI A SKUTKOVÉHO STAVU, JE NUTNÉ O TÝCHTO SKUTOČNOSTIACH BEZODKLADNE INFORMOVAT PROJEKTANTA!!!
VŠETKY PRESTUPY AKÝCHKOLVEK ROZVODOV POŽIARNÝMI STENAMI MUSIA BYŤ UTESNENÉ PROTIPOŽIARNÝMI UPCHÁVKAMI, VIĎ PD JEDNOTLIVÝCH PROFESIÍ!
OTVORY (PRIERAZY) V STROPOCH V RÁMCI ŠACHTÁCH ALEBO INÝCH PRIESTOROV, KTORÉ NETVORIA SAMOSTATNÝ POŽIARNÝ ÚSEK PO REALIZÁCII ROZVODOV DOBETÓNOVAŤ A POŽIARNE UTESNIŤ!!!
PRI APLIKACII VŠETKÝCH MATERIÁLOV, KONŠTRUKCIÍ A PRVKOV DODRŽAŤ TECHNOLOGICKÉ A MONTÁŽNE POKYNY V ZAVISLOSTI OD APLIKOVANYCH HMOT A TECHNOLOGII PODLA POKYNOV VYROBCU, PREDPISPOV V TECHNICKÝCH LISTOV A PLATNÝCH STN!!!
TENTO VYKRES JE NEHMOTNYM MAJETKOM FIRMY d.g.a. DESIGN GRAPHIC ARCHITECTURE s.r.o. OBSAH TOHTO VYKRESU JE PREDMETOM OBCHODNEHO TAJOMSTVA FIRMY. POZICAT, ZVEREJNIT, ROZMNOZIT, POUZIVAT NA UCELY INEJ STAVBY, UKÁZAT Z NEHO ODPISY, VYPISY ALEBO KOPIE BEZ PISOMNEHO SUHLASU FIRMY JE PORUSENIE PLATNYCH PRAV!!!

schéma/plan

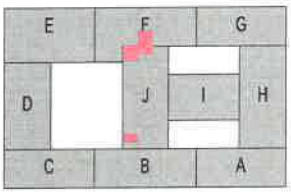

± 0,000 = 489,80 m.n.m. BPV

orientacia/orientation

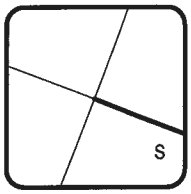

revizia/revision	datum/date	obsah/contents

investor/client	Nemocnica s poliklinikou, Spišská Nová Ves	Jána Janského 1 052 01 Spišská Nová Ves	Ing. Miriama Lelovanec Ing. Lukáš Dinda Ing. Viktor Korba Ing. Marek Klimko
author/desinger	DutchHealthArchitects	Wilhelminakade 310 3072 AR Rotterdam The Netherlands www.dutchhealtharchitects.nl	
co-author/desinger	d.g.A. design graphic architecture s.r.o.	Sídlo: Jiráskova 38, Prešov Atelier: Popradská 80, Košice Tel: +421 55 644 4397 gonos@dga.sk	Ing.mgr.arch. Radovan Gonos Ing. Martin Kušnírik Ing. Peter Cimbal Ing. Matúš Chomjak Ing. Lubomíra Šimková
vypracoval/drawn by	d.g.A. design graphic architecture s.r.o.	Sídlo: Jiráskova 38, Prešov Atelier: Popradská 80, Košice Tel: +421 55 644 4397 gonos@dga.sk	Ing.mgr.arch. Radovan Gonos
generalny projektant/ general desinger	Ing.mgr.arch. Radovan Gonos		
zodpovedny projektant/ responsible designer	Ing.mgr.arch. Radovan Gonos		
hip/gpe	Ing.mgr.arch. Radovan Gonos		

[redacted]

autorizácia/authorisation

projekt/project	DOSTAVBA A REKONŠTRUKCIA LOŽKOVEJ ČASTI NEMOCNICE S POLIKLINIKOU V SPIŠSKEJ NOVEJ VSI
miesto/place	Spišská Nová Ves, Jána Janského 1, 052 01 Katastrálne územie: Spišská Nová Ves Parcela č.: 1096
stavebný objekt/building	PS 03.1 DOPLNENIE VETRANIA CHÚC-AE VRÁTANE VÝŤAHOV
vykres/plan	VÝKAZ INTERIÉROVÝCH PROTIPOŽIARNYCH ZASKLENÝCH STIEN

mierka/scale	rozmer vykresu/plan dimension	vykres/plan
1:50	210x297	V-02

3	1	0	Z	S	0	0	3	0	0	0	7	2	5		profesia/discipline	ASR
akcia/action			stupeň/stage		st.objekt/building			revizia/revision			datum/date			paré	číslo zákazky	

VÝKAZ INTERIÉROVÝCH PROTIPOŽIARNÝCH ZASKLENÝCH STIEN

OZNAČ.

-VŠETKY ROZMERY JE NUTNÉ PRED VÝROBOU OVERIŤ NA STAVBE, NÁSLEDNE PREKONZULTOVAŤ A ODSÚHLASIŤ ARCHITEKTOM!!!
-VŠETKY PRVKY A DETAILY JE NUTNÉ PRED DEFINITÍVNOU CENOVOU PONUKOU PREKONZULTOVAŤ A ODSÚHLASIŤ INVESTOROM A ARCHITEKTOM!!!

SCHÉMA TVARU A POPIS

ZSi1 INTERIÉROVÁ ZASKLENÁ STENA, PROTIPOŽIARNÁ

ROZMER STAVEB. OTVORU: 2000 x 2050
ROZMER SVETLÉHO OTVORU: 1800 x 1970

SCHÉMA:
PODORYS:

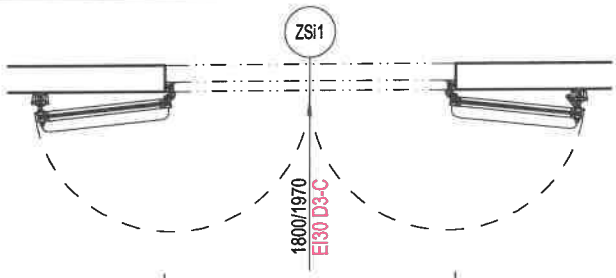

POHĽAD:

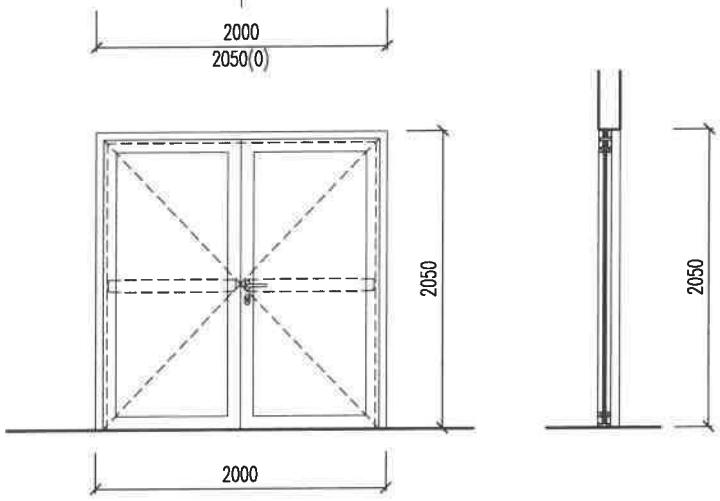

POPIS:	INTERIÉROVÁ ZASKLENÁ STENA 2000/2050mm S POŽIARNOU ODOLNOSŤOU EI30 D3-C S OTVÁRAVÝMI DVOJKRÍDLOVÝMI DVERAMI 1800/1970mm
OTVÁRANIE:	OTVÁRAVÉ, 2-KRÍDLOVÉ
ŠPECIFIKÁCIA:	HLINÍKOVÝ RÁM Z VIACKOMOROVÝCH PROFILOV S POŽIARNOU ODOLNOSŤOU EI30 D3-C, VYPAĽOVANÁ PRÁŠKOVÁ FARBA (KOMAXIT), ODTIEŇ RAL 9016 TRAFFIC WHITE STAVEBNÁ HĹBKA min.65mm
KOVANIE/ZÁMOK:	PANIKOVÉ KOVANIE PRE ÚNIKOVÉ CESTY S DVERNÝM ZÁMKOM S CYLINDRICKOU VLOŽKOU PODĽA MATICE GENERÁLNEHO KĽUČA
KĽUČKA:	KĽUČKA / DOTYKOVÁ HRAZDA NA ÚNIKOVEJ CESTE, BEZPEČNOSŤ PODĽA STN EN 16005, NEREZ, POVRCHOVÁ ÚPRAVA BRÚSENÁ NEREZ
DVERNÉ KRÍDLO:	CELOPRESKLENÉ DVERE S BEZPEČNOSTNÝM ZASKLENÍM S POŽIARNOU ODOLNOŠŤOU EI30 D3-C, V HLINÍKOVOM SYSTÉMOVOM RÁME, ODTIEŇ RAL 9016 PURE WHITE, Rw min.32dB VYSÚVATELNÉ PODLAHOVÉ TESNENIE RESP. AL-PROFIL S TESNENÍM (PADACÍ PRAH) DVERNÉ KRÍDLA VYBAVENÉ SAMOZATVÁRAČOM S KĽZNOU LIŠTOU, FARBA BIELA (RAL 9016 TRAFFIC WHITE) A DVERNÝM KOORDINÁTOROM POSTUPNÉHO ZATVÁRANIA DVERNÝCH KRÍDEL SÚČASŤOU DODÁVKY SÚ PRÍDRŽNÉ MAGNETY, KTORÉ DRŽIA DVERNÉ KRÍDLA POČAS BEŽNEJ PREVÁDZKY TRVALO OTVORENÉ A V PRÍPADE POŽIARU SIGNÁL OD EPS MAGNETY UVOĽNÍ!
POZNÁMKA:	SÚČASŤOU DODÁVKY ZASKLENNEJ STENY SÚ BEZPEČNOSTNÉ POLEPY V ZMYSLE DESIGNMANUÁLU PENTA HOSPITALS!!! SÚČASŤOU DODÁVKY ZASKLENNEJ STENY JE KOTVENIE ZASKLENÁCH STIEN!!!

POČET:	1.PP	1.NP	2.NP	3.NP	4.NP	SPOLU
POČET:	1	-	-	-	-	1

VÝKAZ INTERIÉROVÝCH PROTIPOŽIARNÝCH ZASKLENÝCH STIEN

OZNAČ.

-VŠETKY ROZMERY JE NUTNÉ PRED VÝROBOU OVERIŤ NA STAVBE, NÁSLEDNE PREKONZULTOVAŤ A ODSÚHLASIŤ ARCHITEKTOM!!!
-VŠETKY PRVKY A DETAILY JE NUTNÉ PRED DEFINITÍVNOU CENOVOU PONUKOU PREKONZULTOVAŤ A ODSÚHLASIŤ INVESTOROM A ARCHITEKTOM!!!

SCHÉMA TVARU A POPIS

ZSi2 INTERIÉROVÁ ZASKLENÁ STENA, PROTIPOŽIARNÁ

ROZMER STAVEB. OTVORU: 2000 x 2180
ROZMER SVETLÉHO OTVORU: 1800 x 2100

SCHÉMA:
PODORYS:

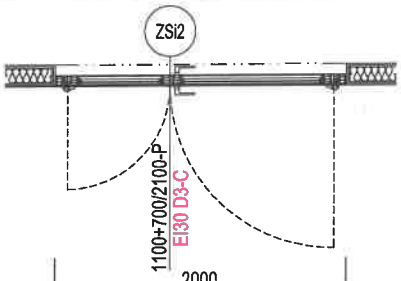

POHĽAD:

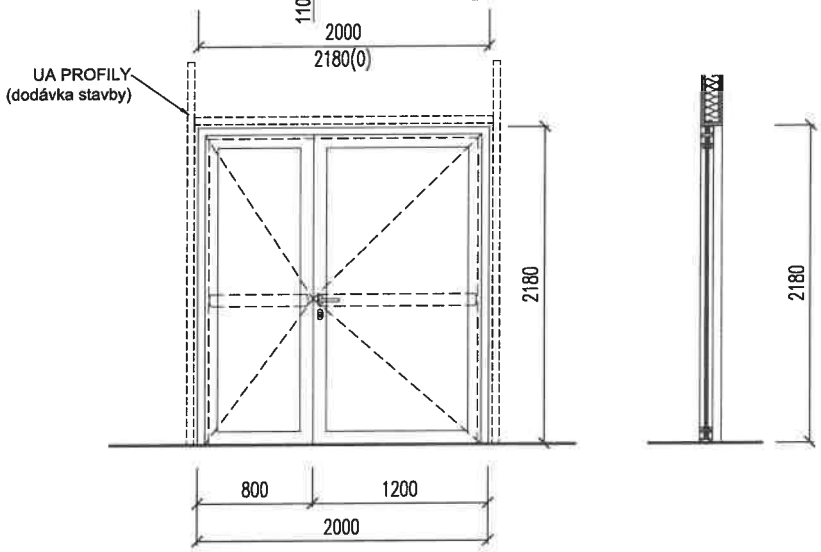

POPIS:	INTERIÉROVÁ ZASKLENÁ STENA 2000/2180mm S POŽIARNOU ODOLNOSŤOU EI30 D3-C S OTVÁRAVÝMI DVOJKRÍDLOVÝMI DVERAMI 1800/2100mm
OTVÁRANIE:	OTVÁRAVÉ, 2-KRÍDLOVÉ, AKTÍVNE KRÍDLO PRAVÉ š.1100mm
ŠPECIFIKÁCIA:	HLINÍKOVÝ RÁM Z VIACKOMOROVÝCH PROFILOV S POŽIARNOU ODOLNOSŤOU EI30 D3-C, VYPAĽOVANÁ PRÁŠKOVÁ FARBA (KOMAXIT), ODTIEŇ RAL 9016 TRAFFIC WHITE STAVEBNÁ HĹBKA min.65mm
KOVANIE/ZÁMOK:	PANIKOVÉ KOVANIE PRE ÚNIKOVÉ CESTY S DVERNÝM ZÁMKOM S CYLINDRICKOU VLOŽKOU PODĽA MATICE GENERÁLNEHO KĽUČA
KĽUČKA:	KĽUČKA / DOTYKOVÁ HRAZDA NA ÚNIKOVEJ CESTE, BEZPEČNOSŤ PODĽA STN EN 16005, NEREZ, POVRCHOVÁ ÚPRAVA BRÚSENÁ NEREZ
DVERNÉ KRÍDLO:	CELOPRESKLENÉ DVERE S BEZPEČNOSTNÝM ZASKLENÍM S POŽIARNOU ODOLNOŠŤOU EI30 D3-C, V HLINÍKOVOM SYSTÉMOVOM RÁME, ODTIEŇ RAL 9016 PURE WHITE, Rw min.32dB VYSÚVATELNÉ PODLAHOVÉ TESNENIE RESP. AL-PROFIL S TESNENÍM (PADACÍ PRAH) DVERNÉ KRÍDLA VYBAVENÉ SAMOZATVÁRAČOM S KĽZNOU LIŠTOU, FARBA BIELA (RAL 9016 TRAFFIC WHITE) A DVERNÝM KOORDINÁTOROM POSTUPNÉHO ZATVÁRANIA DVERNÝCH KRÍDEL
POZNÁMKA:	SÚČASŤOU DODÁVKY ZASKLENNEJ STENY SÚ BEZPEČNOSTNÉ POLEPY V ZMYSLE DESIGNMANUÁLU PENTA HOSPITALS!!! SÚČASŤOU DODÁVKY ZASKLENNEJ STENY JE KOTVENIE ZASKLENÁCH STIEN!!!

POČET:	1.PP	1.NP	2.NP	3.NP	4.NP	SPOLU
POČET:	-	-	1	-	-	1

VÝKAZ INTERIÉROVÝCH PROTIPOŽIARNÝCH ZASKLENÝCH STIEN

OZNAČ.

-VŠETKY ROZMERY JE NUTNÉ PRED VÝROBOU OVERIŤ NA STAVBE, NÁSLEDNE PREKONZULTOVAŤ A ODSÚHLASIŤ ARCHITEKTOM!!!
-VŠETKY PRVKY A DETAILY JE NUTNÉ PRED DEFINITÍVNOU CENOVOU PONUKOU PREKONZULTOVAŤ A ODSÚHLASIŤ INVESTOROM A ARCHITEKTOM!!!

SCHÉMA TVARU A POPIS

ZSi3 INTERIÉROVÁ ZASKLENÁ STENA, PROTIPOŽIARNÁ

ROZMER STAVEB. OTVORU: 2000 x 2180
ROZMER SVETLÉHO OTVORU: 1800 x 2100

SCHÉMA:
PODORYS:

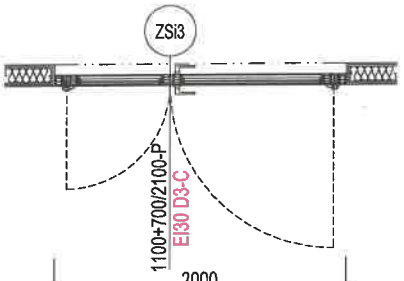

POHĽAD:

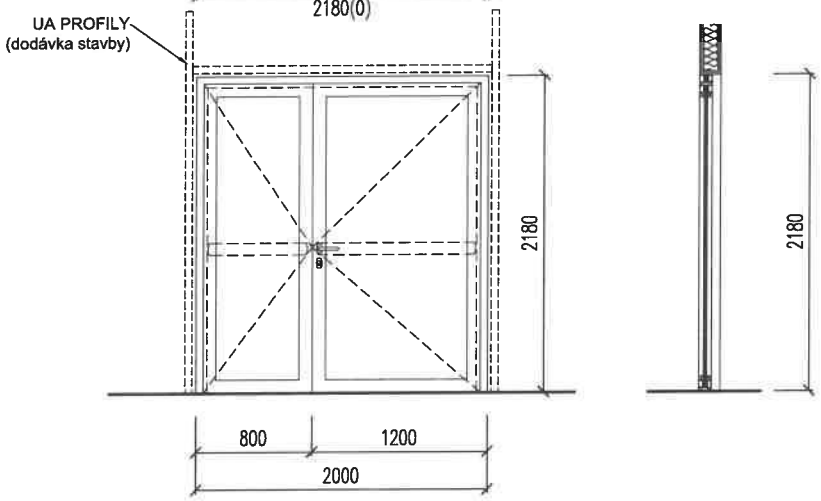

POPIS:	INTERIÉROVÁ ZASKLENÁ STENA 2000/2180mm S POŽIARNOU ODOLNOSŤOU EI30 D3-C S OTVÁRAVÝMI DVOJKRÍDLOVÝMI DVERAMI 1800/2100mm
OTVÁRANIE:	OTVÁRAVÉ, 2-KRÍDLOVÉ, AKTÍVNE KRÍDLO PRAVÉ š.1100mm
ŠPECIFIKÁCIA:	HLINÍKOVÝ RÁM Z VIACKOMOROVÝCH PROFILOV S POŽIARNOU ODOLNOSŤOU EI30 D3-C, VYPAĽOVANÁ PRÁŠKOVÁ FARBA (KOMAXIT), ODTIEŇ RAL 9016 TRAFFIC WHITE STAVEBNÁ HĹBKA min.65mm
KOVANIE/ZÁMOK:	PANIKOVÉ KOVANIE PRE ÚNIKOVÉ CESTY S DVERNÝM ZÁMKOM S CYLINDRICKOU VLOŽKOU PODĽA MATICE GENERÁLNÉHO KĽUČA
KĽUČKA:	KĽUČKA / DOTYKOVÁ HRAZDA NA ÚNIKOVEJ CESTE, BEZPEČNOSŤ PODĽA STN EN 16005, NEREZ, POVRCHOVÁ ÚPRAVA BRÚSENÁ NEREZ
DVERNÉ KRÍDLO:	CELOPRESKLENÉ DVERE S BEZPEČNOSTNÝM ZASKLENÍM S POŽIARNOU ODOLNOŠŤOU EI30 D3-C, V HLINÍKOVOM SYSTÉMOVOM RÁME, ODTIEŇ RAL 9016 PURE WHITE, Rw min.32dB VYSÚVATEĽNÉ PODLAHOVÉ TESNENIE RESP. AL-PROFIL S TESNENÍM (PADACÍ PRAH) DVERNÉ KRÍDLA VYBAVENÉ SAMOZATVÁRAČOM S KĹZNOU LIŠTOU, FARBA BIELA (RAL 9016 TRAFFIC WHITE) A DVERNÝM KOORDINÁTOROM POSTUPNÉHO ZATVÁRANIA DVERNÝCH KRÍDEL
POZNÁMKA:	SÚČASŤOU DODÁVKY ZASKLENNEJ STENY SÚ BEZPEČNOSTNÉ POLEPY V ZMYSLE DESIGNMANUÁLU PENTA HOSPITALS!!! SÚČASŤOU DODÁVKY ZASKLENNEJ STENY JE KOTVENIE ZASKLENÁCH STIEN!!!

POČET:	1.PP	1.NP	2.NP	3.NP	4.NP	SPOLU
POČET:	-	-	-	1	-	1

VÝKAZ INTERIÉROVÝCH PROTIPOŽIARNÝCH ZASKLENÝCH STIEN

OZNAČ.

-VŠETKY ROZMERY JE NUTNÉ PRED VÝROBOU OVERIŤ NA STAVBE, NÁSLEDNE PREKONZULTOVAŤ A ODSÚHLASIŤ ARCHITEKTOM!!!
-VŠETKY PRVKY A DETAILY JE NUTNÉ PRED DEFINITÍVNOU CENOVOU PONUKOU PREKONZULTOVAŤ A ODSÚHLASIŤ INVESTOROM A ARCHITEKTOM!!!

SCHÉMA TVARU A POPIS

ZSi4 INTERIÉROVÁ ZASKLENÁ STENA, PROTIPOŽIARNÁ

ROZMER STAVEB. OTVORU: 2300 x 2180
ROZMER SVETLÉHO OTVORU: 2000 x 2100

SCHÉMA:
PODORYS:

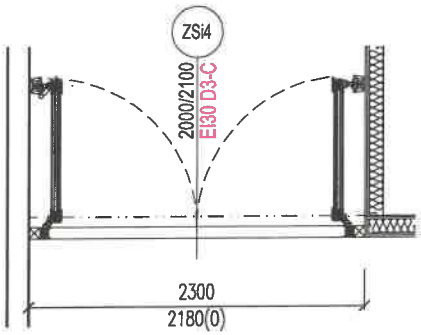

POHĽAD:

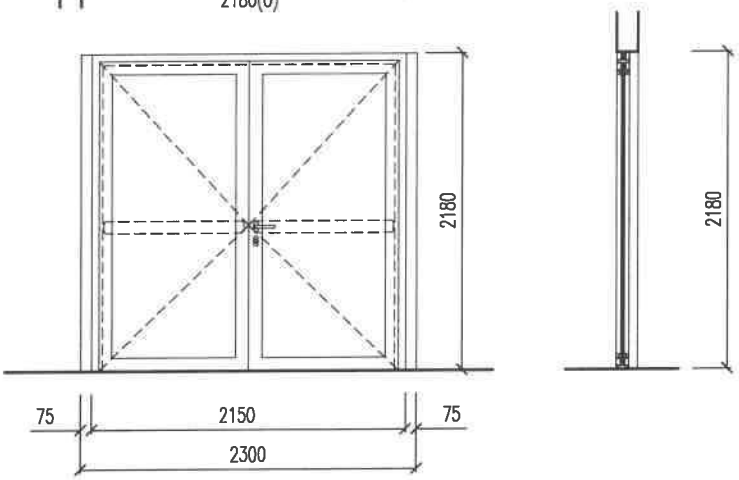

POPIS:	INTERIÉROVÁ ZASKLENÁ STENA 2300/2180mm S POŽIARNOU ODOLNOSŤOU EI30 D3-C S OTVÁRAVÝMI DVOJKRÍDLOVÝMI DVERAMI 2000/2100mm
OTVÁRANIE:	OTVÁRAVÉ, 2-KRÍDLOVÉ
ŠPECIFIKÁCIA:	HLINÍKOVÝ RÁM Z VIACKOMOROVÝCH PROFILOV S POŽIARNOU ODOLNOSŤOU EI30 D3-C, VYPAĽOVANÁ PRÁŠKOVÁ FARBA (KOMAXIT), ODTIEŇ RAL 9016 TRAFFIC WHITE STAVEBNÁ HĹBKA min.65mm
KOVANIE/ZÁMOK:	PANIKOVÉ KOVANIE PRE ÚNIKOVÉ CESTY S DVERNÝM ZÁMKOM S CYLINDRICKOU VLOŽKOU PODĽA MATICE GENERÁLNEHO KĽUČA
KĽUČKA:	KĽUČKA / DOTYKOVÁ HRAZDA NA ÚNIKOVEJ CESTE, BEZPEČNOSŤ PODĽA STN EN 16005, NEREZ, POVRCHOVÁ ÚPRAVA BRÚSENÁ NEREZ
DVERNÉ KRÍDLO:	CELOPRESKLENÉ DVERE S BEZPEČNOSTNÝM ZASKLENÍM S POŽIARNOU ODOLNOŠŤOU EI30 D3-C, V HLINÍKOVOM SYSTÉMOVOM RÁME, ODTIEŇ RAL 9016 PURE WHITE, Rw min.32dB VYSÚVATEĽNÉ PODLAHOVÉ TESNENIE RESP. AL-PROFIL S TESNENÍM (PADACÍ PRAH) DVERNÉ KRÍDLA VYBAVENÉ SAMOZATVÁRAČOM S KĹZNOU LIŠTOU, FARBA BIELA (RAL 9016 TRAFFIC WHITE) A DVERNÝM KOORDINÁTOROM POSTUPNÉHO ZATVÁRANIA DVERNÝCH KRÍDEL SÚČASŤOU DODÁVKY SÚ PRÍDRŽNÉ MAGNETY, KTORÉ DRŽIA DVERNÉ KRÍDLA POČAS BEŽNEJ PREVÁDZKY TRVALO OTVORENÉ A V PRÍPADE POŽIARU SIGNÁL OD EPS MAGNETY UVOĽNÍ!
POZNÁMKA:	SÚČASŤOU DODÁVKY ZASKLENNEJ STENY SÚ BEZPEČNOSTNÉ POLEPY V ZMYSLE DESIGNMANUÁLU PENTA HOSPITALS!!! SÚČASŤOU DODÁVKY ZASKLENNEJ STENY SÚ PROTIPOŽIARNÉ ROZŠIROVACIE PROFILY!!! SÚČASŤOU DODÁVKY ZASKLENNEJ STENY JE KOTVENIE ZASKLENÁCH STIEN!!!

POČET:	1.PP	1.NP	2.NP	3.NP	4.NP	SPOLU
POČET:	-	-	1	-	-	1

POZNÁMKY A UPOZORNENIA:

VŠETKY NAVRHOVANÉ MATERIÁLY JE MOŽNÉ NAHRADIŤ OBDOBNÝMI MATERIÁLMI S EKVIVALENTNÝMI STAVEBNOTECHNICKÝMI A FYZIKÁLNYMI VLASTNOSŤAMI INÝCH CERTIFIKOVANÝCH VÝROBCOV !!!

VZHLADOM NA TO, ŽE SA JEDNÁ O REKONŠTRUKČNÉ PRÁCE, KTORÝM PREDCHÁDZALO ZAMERANIE OBJEKTU BEZ OBNAŽENIA SKRYTÝCH A ZABUDOVANÝCH STAVEBNÝCH KONŠTRUKCIÍ, JE MOŽNÉ SKUTOČNE ROZMERY TÝCHTO SKRYTÝCH A ZABUDOVANÝCH KONŠTRUKCIÍ AKO AJ ICH MATERIÁLOVÉ ZLOŽENIE PRESNE ZISTIŤ A ŠPECIFIKOVAŤ AŽ PRI SAMOTNEJ REALIZÁCII PRI OBNAŽENÍ TÝCHTO KONŠTRUKCIÍ!!!

AK SA PRI STAVEBNÝCH PRÁCACH ZISTIA NEZROVNALOSTI VÝKRESOVEJ ČASTI A SKUTKOVÉHO STAVU, JE NUTNÉ O TÝCHTO SKUTOČNOSTIACH BEZODKLADNE INFORMOVAT PROJEKTANTA!!!

VŠETKY PRESTUPY AKÝCHKOLVEK ROZVODOV POŽIARNÝMI STENAMI MUSIA BYŤ UTESNENÉ PROTIPOŽIARNÝMI UPCHÁVKAMI, VIĎ PD JEDNOTLIVÝCH PROFESIÍ!

OTVORY (PRIERAZY) V STROPOCH V RÁMCI ŠACHTÁCH ALEBO INÝCH PRIESTOROV, KTORÉ NETVORIA SAMOSTATNÝ POŽIARNÝ ÚSEK PO REALIZÁCII ROZVODOV DOBETÓNOVAŤ A POŽIARNE UTESNIŤ!!!

PRI APLIKACII VŠETKÝCH MATERIÁLOV, KONŠTRUKCIÍ A PRVKOV DODRŽAŤ TECHNOLOGICKÉ A MONTÁŽNE POKYNY V ZAVISLOSTI OD APLIKOVANÝCH HMOT A TECHNOLOGII PODLA POKYNOV VYROBCU, PREDPISPOV V TECHNICKÝCH LISTOV A PLATNÝCH STN!!!

TENTO VYKRES JE NEHMOTNÝM MAJETKOM FIRMY d.g.a. DESIGN GRAPHIC ARCHITECTURE s.r.o. OBSAH TOHTO VYKRESU JE PREDMETOM OBCHODNEHO TAJOMSTVA FIRMY. POZICAT, ZVEREJNIT, ROZMNOZIT, POUZIVAT NA UCELY INEJ STAVBY, UKÁZAT Z NEHO ODPISY, VYPISY ALEBO KOPIE BEZ PISOMNEHO SUHLASU FIRMY JE PORUSENIE PLATNYCH PRAV!!!

schéma/plan

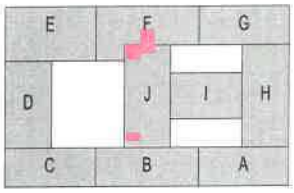

orientacia/orientation

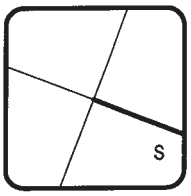

± 0,000 = 489,80 m.n.m. BPV

revizia/revision	datum/date	obsah/contents

investor/client	Nemocnica s poliklinikou, Spišská Nová Ves	Jána Janského 1 052 01 Spišská Nová Ves	Ing. Miriama Letovanec Ing. Lukáš Dinda Ing. Viktor Korba Ing. Marek Klimko
author/desinger	DutchHealthArchitects	Wilhelminakade 310 3072 AR Rotterdam The Netherlands www.dutchhealtharchitects.nl	
co-author/desinger	d.g.A. design graphic architecture s.r.o.	Sídlo: Jiráskova 38, Prešov Atelier: Popradská 80, Košice Tel: +421 55 644 4397 gonos@dga.sk	Ing.mgr.arch. Radovan Gonos Ing. Martin Kušnírik Ing. Peter Cimbal Ing. Matúš Chomjak Ing. Ľubomíra Šimková
vypracoval/drawn by	d.g.A. design graphic architecture s.r.o.	Sídlo: Jiráskova 38, Prešov Atelier: Popradská 80, Košice Tel: +421 55 644 4397 gonos@dga.sk	Ing.mgr.arch. Radovan Gonos
generalny projektant/ general desinger	Ing.mgr.arch. Radovan Gonos		
zodpovedny projektant/ responsible designer	Ing.mgr.arch. Radovan Gonos		
hip/gpe	Ing.mgr.arch. Radovan Gonos		

[redacted]

autorizácia/authorisation

projekt/project	DOSTAVBA A REKONŠTRUKCIA LOŽKOVEJ ČASTI NEMOCNICE S POLIKLINIKOU V SPIŠSKEJ NOVEJ VSI
miesto/place	Spišská Nová Ves, Jána Janského 1, 052 01 Katastrálne územie: Spišská Nová Ves Parcela č.: 1096
stavebný objekt/building	PS 03.1 DOPLNENIE VETRANIA CHÚC-AE VRÁTANE VÝŤAHOV
vykres/plan	VÝKAZ INTERIÉROVÝCH DVERÍ

mierka/scale	rozmer vykresu/plan dimension	vykres/plan
1:50	210x297	V-03

3	1	0	Z	S	0	0	3	0	0	0	7	2	5		profesia/discipline	ASR
akcia/action			stupeň/stage		st.objekt/building			revizia/revision		datum/date				paré	číslo zákazky	

d.g.A. design graphic architecture s.r.o., Jiraskova 38, 080 05 Presov, atelier Popradska 80, 040 011 Kosice, zapísana v OR OS Presov, oddiel Sro, vlozka 17132/P, tel.+421 55 6444397, mail. gonos@dga.sk, ICO. 36 514 241, DIC. 202 214 2727

VÝKAZ INTERIÉROVÝCH DVERÍ

OZNAČ.

-VŠETKY ROZMERY JE NUTNÉ PRED VÝROBOU OVERIŤ NA STAVBE, NÁSLEDNE PREKONZULTOVAŤ A ODSÚHLASIŤ ARCHITEKTOM!!!
-VŠETKY PRVKY A DETAILY JE NUTNÉ PRED DEFINITÍVNOU CENOVOU PONUKOU PREKONZULTOVAŤ A ODSÚHLASIŤ INVESTOROM A ARCHITEKTOM!!!

SCHÉMA TVARU A POPIS

D1 DVERE INTERIÉROVÉ OTVÁRAVÉ

ROZMER STAVEB. OTVORU: 700 x 2020
ROZMER SVETLÉHO OTVORU: 600 x 1970

SCHÉMA:
PODORYS:

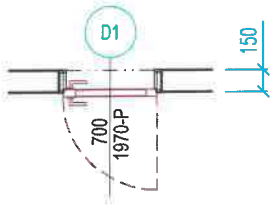

POHĽAD:

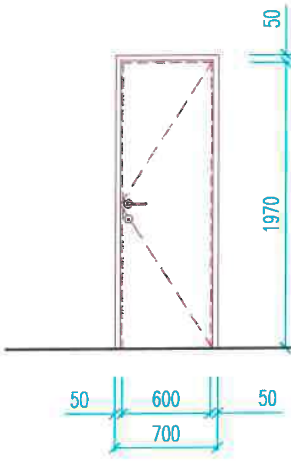

REZ:

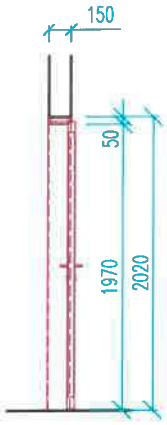

POPIS:	INTERIÉROVÁ OTVÁRAVÉ JEDNOKRÍDLOVÉ DVERE 600/1970mm
OTVÁRANIE:	OTVÁRAVÉ, 1-KRÍDLOVÉ, PRAVÉ
ŠPECIFIKÁCIA:	INTERIÉROVÉ TYPICKÉ, OSADENÉ DO EXISTUJÚCEJ OCEĽOVEJ ZÁRUBNE
KOVANIE/ZÁMOK:	ZADLABAVACÍ DVERNÝ ZÁMOK S CYLINDRICKOU VLOŽKOU PODĽA MATICE GENERÁLNÉHO KĽÚČA
KĽÚČKA:	GULA/KLUČKA, NEREZ, POVRCHOVÁ ÚPRAVA BRÚSENÁ NEREZ ŠTÍTOK DELENÝ, ROZETY PLOCHÉ KRUHOVÉ
ZÁRUBŇA:	DVERNÉ KRÍDLO OSADENÉ DO EXISTUJÚCEJ OCEĽOVEJ ZÁRUBNE EXISTUJÚCU ZÁRUBEŇ OPATRIŤ NOVÝM ZÁKLADNÝM A DVOJITÝM KRYCÍM NÁTEROM, RAL 9016 TRAFFIC WHITE
DVERNÉ KRÍDLO:	DREVENÉ, PLNÉ, HLADKÉ, S POLODRÁŽKOU, BEZ ZASKLENIA DREVENÝ KOMPOZIT S MASIVNÝM RÁMOM, POVRCHOVÁ ÚPRAVA VYSOKOTLAKOVÝ LAMINÁT HPL, FAREBNÝ ODTIEŇ RAL 9016 TRAFFIC WHITE Rw min.32dB DVERNÉ KRÍDLO VYBAVIŤ SAMOZATVÁRAČOM S KĹZNOU LIŠTOU, FARBA BIELA (RAL 9016 TRAFFIC WHITE)
POZNÁMKA:	DO DVERNÉHO KRÍDLA OSADIŤ DVEROVÚ MRIEŽKU ROZMERU 300x100mm, FAREBNÝ ODTIEŇ RAL 9016 TRAFFIC WHITE MRIEŽKA JE SÚČASŤOU DODÁVKA PROFESIE VZT (VIĎ. POZÍCIA F1.6)

POČET:		1.PP	1.NP	2.NP	3.NP	4.NP	SPOLU
POČET:	P	-	1	-	-	-	1
	Ľ	-	-	-	-	-	

VÝKAZ INTERIÉROVÝCH DVERÍ

OZNAČ.

-VŠETKY ROZMERY JE NUTNÉ PRED VÝROBOU OVERIŤ NA STAVBE, NÁSLEDNE PREKONZULTOVAŤ A ODSÚHLASIŤ ARCHITEKTOM!!!
-VŠETKY PRVKY A DETAILY JE NUTNÉ PRED DEFINITÍVNOU CENOVOU PONUKOU PREKONZULTOVAŤ A ODSÚHLASIŤ INVESTOROM A ARCHITEKTOM!!!

SCHÉMA TVARU A POPIS

D2 DVERE INTERIÉROVÉ OTVÁRAVÉ

ROZMER STAVEB. OTVORU: 1000 x 2020
ROZMER SVETLÉHO OTVORU: 900 x 1970

SCHÉMA:
PODORYS:

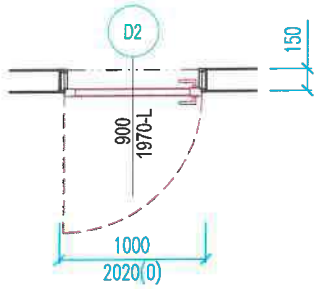

POHĽAD:

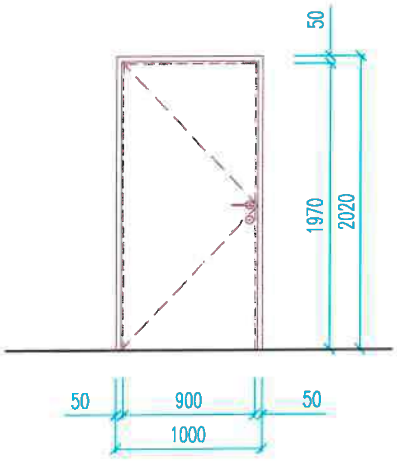

REZ:

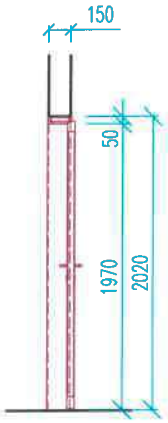

POPIS:	INTERIÉROVÁ OTVÁRAVÉ JEDNOKRÍDLOVÉ DVERE 900/1970mm
OTVÁRANIE:	OTVÁRAVÉ, 1-KRÍDLOVÉ, ĽAVÉ
ŠPECIFIKÁCIA:	INTERIÉROVÉ TYPICKÉ, OSADENÉ DO EXISTUJÚCEJ OCEĽOVEJ ZÁRUBNE
KOVANIE/ZÁMOK:	ZADLABAVACÍ DVERNÝ WC ZÁMOK
KĽUČKA:	KĽUČKA / KĽUČKA, NEREZ, POVRCHOVÁ ÚPRAVA BRÚSENÁ NEREZ ŠTÍTOK DELENÝ, ROZETY PLOCHÉ KRUHOVÉ
ZÁRUBŇA:	DVERNÉ KRÍDLO OSADENÉ DO EXISTUJÚCEJ OCEĽOVEJ ZÁRUBNE EXISTUJÚCU ZÁRUBEŇ OPATRIŤ NOVÝM ZÁKLADNÝM A DVOJITÝM KRYCÍM NÁTEROM, RAL 9016 TRAFFIC WHITE
DVERNÉ KRÍDLO:	DREVENÉ, PLNÉ, HLADKÉ, S POLODRÁŽKOU, BEZ ZASKLENIA DREVENÝ KOMPOZIT S MASIVNÝM RÁMOM, POVRCHOVÁ ÚPRAVA VYSOKOTLAKOVÝ LAMINÁT HPL, FAREBNÝ ODTIEŇ RAL 9016 TRAFFIC WHITE Rw min.32dB DVERNÉ KRÍDLO VYBAVIŤ SAMOZATVÁRAČOM S KĹZNOU LIŠTOU, FARBA BIELA (RAL 9016 TRAFFIC WHITE)
POZNÁMKA:	DO DVERNÉHO KRÍDLA OSADIŤ DVEROVÚ MRIEŽKU ROZMERU 300x100mm, FAREBNÝ ODTIEŇ RAL 9016 TRAFFIC WHITE MRIEŽKA JE SÚČASŤOU DODÁVKA PROFESIE VZT (VIĎ. POZÍCIA F1.6)

POČET:		1.PP	1.NP	2.NP	3.NP	4.NP	SPOLU
POČET:	P	-	-	-	-	-	1
	Ľ	-	1	-	-	-	

VÝKAZ INTERIÉROVÝCH DVERÍ

OZNAČ.

-VŠETKY ROZMERY JE NUTNÉ PRED VÝROBOU OVERIŤ NA STAVBE, NÁSLEDNE PREKONZULTOVAŤ A ODSÚHLASIŤ ARCHITEKTOM!!!
-VŠETKY PRVKY A DETAILY JE NUTNÉ PRED DEFINITÍVNOU CENOVOU PONUKOU PREKONZULTOVAŤ A ODSÚHLASIŤ INVESTOROM A ARCHITEKTOM!!!

SCHÉMA TVARU A POPIS

D3 DVERE INTERIÉROVÉ OTVÁRAVÉ

ROZMER STAVEB. OTVORU: 1000 x 2020
ROZMER SVETLÉHO OTVORU: 900 x 1970

SCHÉMA:
PODORYS:

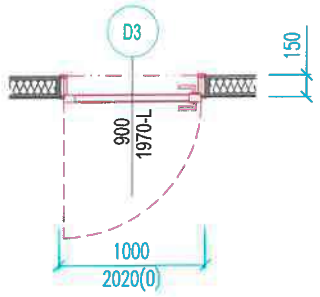

POHĽAD:

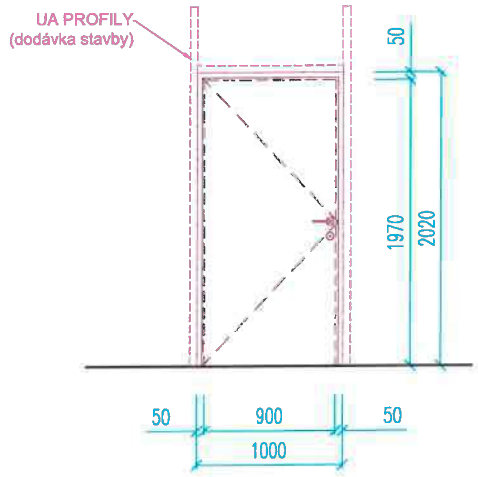

REZ:



POPIS:	INTERIÉROVÁ OTVÁRAVÉ JEDNOKRÍDLOVÉ DVERE 900/1970mm
OTVÁRANIE:	OTVÁRAVÉ, 1-KRÍDLOVÉ, ĽAVÉ
ŠPECIFIKÁCIA:	INTERIÉROVÉ TYPICKÉ, V OCEĽOVEJ ZÁRUBNE V SDK PRIEČKE HRÚBKY 150mm
KOVANIE/ZÁMOK:	ZADLABAVACÍ DVERNÝ ZÁMOK S CYLINDRICKOU VLOŽKOU PODĽA MATICE GENERÁLNÉHO KĽUČA
KĽUČKA:	GULA/KLUČKA, NEREZ, POVRCHOVÁ ÚPRAVA BRÚSENÁ NEREZ ŠTÍTOK DELENÝ, ROZETY PLOCHÉ KRUHOVÉ
ZÁRUBŇA:	OCELOVÁ, TYPOVÁ BEZPRAHOVÁ DO SDK PRIEČKY hr.150mm, S TROJSTRANNÝM TESNENÍM, ODTIEŇ RAL 9016 PURE WHITE,
DVERNÉ KRÍDLO:	DREVENÉ, PLNÉ, HLADKÉ, S POLODRÁŽKOU, BEZ ZASKLENIA DREVENÝ KOMPOZIT S MASIVNÝM RÁMOM, POVRCHOVÁ ÚPRAVA VYSOKOTLAKOVÝ LAMINÁT HPL, FAREBNÝ ODTIEŇ RAL 9016 TRAFFIC WHITE Rw min.32dB DVERNÉ KRÍDLO VYBAVIŤ SAMOZATVÁRAČOM S KĹZNOU LIŠTOU, FARBA BIELA (RAL 9016 TRAFFIC WHITE)

POČET:		1.PP	1.NP	2.NP	3.NP	4.NP	SPOLU
POČET:	P	-	-	-	-	-	1
	Ľ	1	-	-	-	-	

VÝKAZ INTERIÉROVÝCH DVERÍ

OZNAČ.

-VŠETKY ROZMERY JE NUTNÉ PRED VÝROBOU OVERIŤ NA STAVBE, NÁSLEDNE PREKONZULTOVAŤ A ODSÚHLASIŤ ARCHITEKTOM!!!
-VŠETKY PRVKY A DETAILY JE NUTNÉ PRED DEFINITÍVNOU CENOVOU PONUKOU PREKONZULTOVAŤ A ODSÚHLASIŤ INVESTOROM A ARCHITEKTOM!!!

SCHÉMA TVARU A POPIS

D4 DVERE INTERIÉROVÉ OTVÁRAVÉ

ROZMER STAVEB. OTVORU: 1000 x 2020
ROZMER SVETLÉHO OTVORU: 900 x 1970

SCHÉMA:
PODORYS:

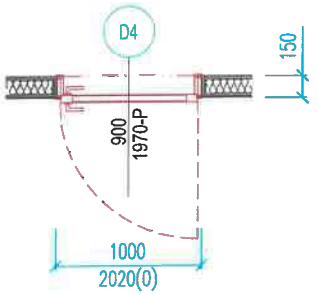

POHĽAD:

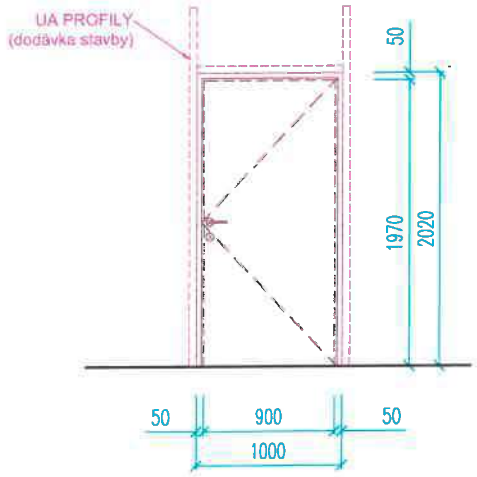

REZ:

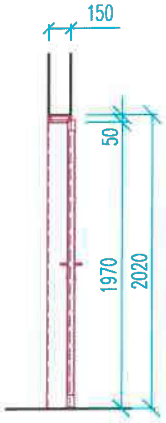

POPIS:	INTERIÉROVÁ OTVÁRAVÉ JEDNOKRÍDLOVÉ DVERE 900/1970mm
OTVÁRANIE:	OTVÁRAVÉ, 1-KRÍDLOVÉ, PRAVÉ
ŠPECIFIKÁCIA:	INTERIÉROVÉ TYPICKÉ, V OCEĽOVEJ ZÁRUBNE V SDK PRIEČKE HRÚBKY 150mm
KOVANIE/ZÁMOK:	ZADLABAVACÍ DVERNÝ ZÁMOK S CYLINDRICKOU VLOŽKOU PODĽA MATICE GENERÁLNÉHO KĽUČA
KĽUČKA:	GULA/KLUČKA, NEREZ, POVRCHOVÁ ÚPRAVA BRÚSENÁ NEREZ ŠTÍTOK DELENÝ, ROZETY PLOCHÉ KRUHOVÉ
ZÁRUBŇA:	OCEĽOVÁ, TYPOVÁ BEZPRAHOVÁ DO SDK PRIEČKY hr.150mm, S TROJSTRANNÝM TESNENÍM, ODTIEŇ RAL 9016 PURE WHITE,
DVERNÉ KRÍDLO:	DREVENÉ, PLNÉ, HLADKÉ, S POLODRÁŽKOU, BEZ ZASKLENIA DREVENÝ KOMPOZIT S MASIVNÝM RÁMOM, POVRCHOVÁ ÚPRAVA VYSOKOTLAKOVÝ LAMINÁT HPL, FAREBNÝ ODTIEŇ RAL 9016 TRAFFIC WHITE Rw min.32dB DVERNÉ KRÍDLO VYBAVIŤ SAMOZATVÁRAČOM S KĹZNOU LIŠTOU, FARBA BIELA (RAL 9016 TRAFFIC WHITE)

POČET:		1.PP	1.NP	2.NP	3.NP	4.NP	SPOLU
POČET:	P	1	-	-	-	-	1
	Ľ	-	-	-	-	-	

POZNÁMKY A UPOZORNENIA:

VŠETKY NAVRHOVANÉ MATERIÁLY JE MOŽNÉ NAHRADIŤ OBDOBNÝMI MATERIÁLMI S EKVIVALENTNÝMI STAVEBNOTECHNICKÝMI A FYZIKÁLNYMI VLASTNOSŤAMI INÝCH CERTIFIKOVANÝCH VÝROBCOV !!!

VZHLADOM NA TO, ŽE SA JEDNÁ O REKONŠTRUKČNÉ PRÁCE, KTORÝM PREDCHÁDZALO ZAMERANIE OBJEKTU BEZ OBNAŽENIA SKRYTÝCH A ZABUDOVANÝCH STAVEBNÝCH KONŠTRUKCIÍ, JE MOŽNÉ SKUTOČNE ROZMERY TÝCHTO SKRYTÝCH A ZABUDOVANÝCH KONŠTRUKCIÍ AKO AJ ICH MATERIÁLOVÉ ZLOŽENIE PRESNE ZISTIŤ A ŠPECIFIKOVAŤ AŽ PRI SAMOTNEJ REALIZÁCII PRI OBNAŽENÍ TÝCHTO KONŠTRUKCIÍ!!!

AK SA PRI STAVEBNÝCH PRÁCACH ZISTIA NEZROVNALOSTI VÝKRESOVEJ ČASTI A SKUTKOVÉHO STAVU, JE NUTNÉ O TÝCHTO SKUTOČNOSTIACH BEZODKLADNE INFORMOVAT PROJEKTANTA!!!

VŠETKY PRESTUPY AKÝCHKOLVEK ROZVODOV POŽIARNÝMI STENAMI MUSIA BYŤ UTESNENÉ PROTIPOŽIARNÝMI UPCHÁVKAMI, VIĎ PD JEDNOTLIVÝCH PROFESIÍ!

OTVORY (PRIERAZY) V STROPOCH V RÁMCI ŠACHTÁCH ALEBO INÝCH PRIESTOROV, KTORÉ NETVORIA SAMOSTATNÝ POŽIARNÝ ÚSEK PO REALIZÁCII ROZVODOV DOBETÓNOVAŤ A POŽIARNE UTESNIŤ!!!

PRI APLIKACII VŠETKÝCH MATERIÁLOV, KONŠTRUKCIÍ A PRVKOV DODRŽAŤ TECHNOLOGICKÉ A MONTÁŽNE POKYNY V ZAVISLOSTI OD APLIKOVANYCH HMOT A TECHNOLOGII PODLA POKYNOV VYROBCU, PREDPISPOV V TECHNICKÝCH LISTOV A PLATNÝCH STN!!!

TENTO VYKRES JE NEHMOTNÝM MAJETKOM FIRMY d.g.a. DESIGN GRAPHIC ARCHITECTURE s.r.o. OBSAH TOHTO VYKRESU JE PREDMETOM OBCHODNEHO TAJOMSTVA FIRMY. POZICAT, ZVEREJNIT, ROZMNOZIT, POUZIVAT NA UCELY INEJ STAVBY, UKÁZAT Z NEHO ODPISY, VYPISY ALEBO KOPIE BEZ PISOMNEHO SUHLASU FIRMY JE PORUSENIE PLATNYCH PRAV!!!

schéma/plan

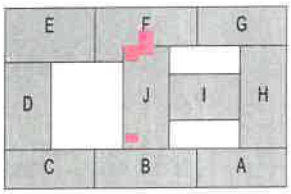

orientacia/orientation

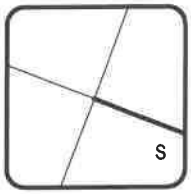

± 0,000 = 489,80 m.n.m. BPV

revizia/revision	datum/date	obsah/contents

investor/client	Nemocnica s poliklinikou, Spišská Nová Ves	Jána Janského 1 052 01 Spišská Nová Ves	Ing. Miriama Letovanec Ing. Lukáš Dinda Ing. Viktor Korba Ing. Marek Klimko
author/desinger	DutchHealthArchitects	Wilhelminakade 310 3072 AR Rotterdam The Netherlands www.dutchhealtharchitects.nl	
co-author/desinger	d.g.A. design graphic architecture s.r.o.	Sídlo: Jiráskova 38, Prešov Atelier: Popradská 80, Košice Tel: +421 55 644 4397 gonos@dga.sk	Ing.mgr.arch. Radovan Gonos Ing. Martin Kušnírik Ing. Peter Cimbal Ing. Matúš Chomjak Ing. Ľubomíra Šimková
vypracoval/drawn by	d.g.A. design graphic architecture s.r.o.	Sídlo: Jiráskova 38, Prešov Atelier: Popradská 80, Košice Tel: +421 55 644 4397 gonos@dga.sk	Ing.mgr.arch. Radovan Gonos

autorizácia/authorisation

[redacted]

generalny projektant/ general desinger	Ing.mgr.arch. Radovan Gonos
zodpovedny projektant/ responsible designer	Ing.mgr.arch. Radovan Gonos
hip/gpe	Ing.mgr.arch. Radovan Gonos
projekt/project	DOSTAVBA A REKONŠTRUKCIA LOŽKOVEJ ČASTI NEMOCNICE S POLIKLINIKOU V SPIŠSKEJ NOVEJ VSI
miesto/place	Spišská Nová Ves, Jána Janského 1, 052 01 Katastrálne územie: Spišská Nová Ves Parcela č.: 1096
stavebný objekt/building	PS 03.1 DOPLNENIE VETRANIA CHÚC-AE VRÁTANE VÝŤAHOV
vykres/plan	VÝKAZ INTERIÉROVÝCH DVERÍ S POŽIARNOU ODOLNOSŤOU

mierka/scale	rozmer vykresu/plan dimension	vykres/plan
1:50	210x297	V-04

3	1	0	Z	S	0	0	3	0	0	0	7	2	5		profesia/discipline	ASR
akcia/action			stupeň/stage		st.objekt/building			revizia/revision		datum/date				paré	číslo zákazky	

d.g.A. design graphic architecture s.r.o., Jiraskova 38, 080 05 Presov, atelier Popradska 80, 040 011 Kosice, zapisana v OR OS Presov, oddiel Sro, vlozka 17132/P, tel.+421 55 6444397, mail. gonos@dga.sk, ICO. 36 514 241, DIC. 202 214 2727

VÝKAZ INTERIÉROVÝCH DVERÍ S POŽIARNOU ODOLNOSŤOU 1

OZNAČ.

-VŠETKY ROZMERY JE NUTNÉ PRED VÝROBOU OVERIŤ NA STAVBE, NÁSLEDNE PREKONZULTOVAŤ A ODSÚHLASIŤ ARCHITEKTOM!!!
-VŠETKY PRVKY A DETAILY JE NUTNÉ PRED DEFINITÍVNOU CENOVOU PONUKOU PREKONZULTOVAŤ A ODSÚHLASIŤ INVESTOROM A ARCHITEKTOM!!!

SCHÉMA TVARU A POPIS

DP1 DVERE INTERIÉROVÉ OTVÁRAVÉ, PROTIPOŽIARNÉ

ROZMER STAVEB. OTVORU: 1000 x 2020
ROZMER SVETLÉHO OTVORU: 900 x 1970

SCHÉMA:
PODORYS:

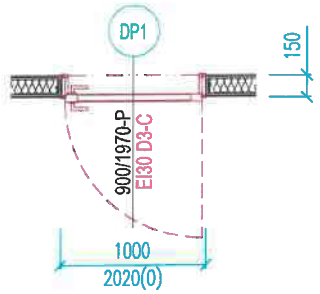

POHĽAD:

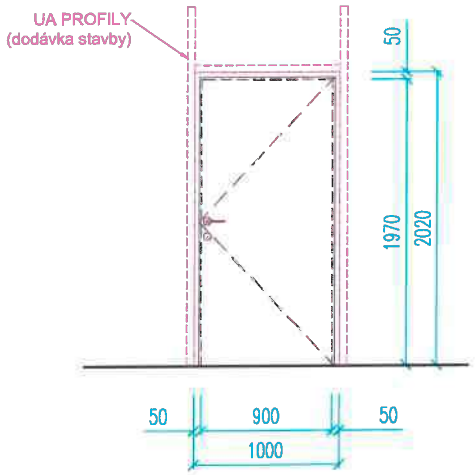

REZ:

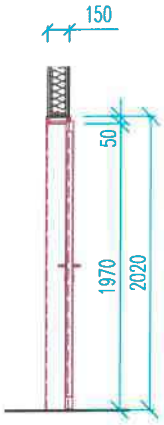

POPIS:	INTERIÉROVÁ OTVÁRAVÉ JEDNOKRÍDLOVÉ PROTIPOŽIARNÉ DVERE 900/1970mm
	POŽIARNA ODOLNOSŤ: EI30 D3-C
OTVÁRANIE:	OTVÁRAVÉ, 1-KRÍDLOVÉ, PRAVÉ
ŠPECIFIKÁCIA:	INTERIÉROVÉ TYPICKÉ PROTIPOŽIARNÉ, V OCEĽOVEJ ZÁRUBNE V SDK PRIEČKE HRÚBKY 150mm
KOVANIE/ZÁMOK:	ZADLABAVACÍ DVERNÝ ZÁMOK S CYLINDRICKOU VLOŽKOU PODĽA MATICE GENERÁLNÉHO KĽUČA
KĽUČKA:	GULA/KLUČKA, NEREZ, POVRCHOVÁ ÚPRAVA BRÚSENÁ NEREZ ŠTÍTOK DELENÝ, ROZETY PLOCHÉ KRUHOVÉ
ZÁRUBŇA:	OCELOVÁ PROTIPOŽIARNÁ, TYPOVÁ BEZPRAHOVÁ DO SDK PRIEČKY hr.150mm, S CELOOBVODOVÝM TESNENÍM, ODTIEŇ RAL 9016 PURE WHITE,
DVERNÉ KRÍDLO:	DREVENÉ, PLNÉ, HLADKÉ, S POLODRÁŽKOU, BEZ ZASKLENIA S POŽIARNOU ODOLNOSŤOU EI30 D3-C DREVENÝ KOMPOZIT S MASIVNÝM RÁMOM, POVRCHOVÁ ÚPRAVA VYSOKOTLAKOVÝ LAMINÁT HPL, FAREBNÝ ODTIEŇ RAL 9016 TRAFFIC WHITE Rw min.32dB DVERNÉ KRÍDLO VYBAVIŤ SAMOZATVÁRAČOM S KĹZNOU LIŠTOU, FARBA BIELA (RAL 9016 TRAFFIC WHITE) DVERNÉ KRÍDLO S PADACÍM PRAHOM (LIŠTOU)

POČET:		1.PP	1.NP	2.NP	3.NP	4.NP	SPOLU
POČET:	P	1	-	-	-	-	1
	Ľ	-	-	-	-	-	

VÝKAZ INTERIÉROVÝCH DVERÍ S POŽIARNOU ODOLNOSŤOU 2

OZNAČ.

-VŠETKY ROZMERY JE NUTNÉ PRED VÝROBOU OVERIŤ NA STAVBE, NÁSLEDNE PREKONZULTOVAŤ A ODSÚHLASIŤ ARCHITEKTOM!!!
-VŠETKY PRVKY A DETAILY JE NUTNÉ PRED DEFINITÍVNOU CENOVOU PONUKOU PREKONZULTOVAŤ A ODSÚHLASIŤ INVESTOROM A ARCHITEKTOM!!!

SCHÉMA TVARU A POPIS

DP2 DVERE INTERIÉROVÉ OTVÁRAVÉ, PROTIPOŽIARNÉ

ROZMER STAVEB. OTVORU: 1000 x 2020
ROZMER SVETLÉHO OTVORU: 900 x 1970

SCHÉMA:
PODORYS:

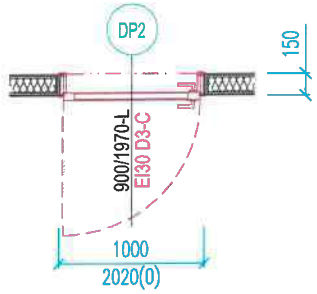

POHĽAD:

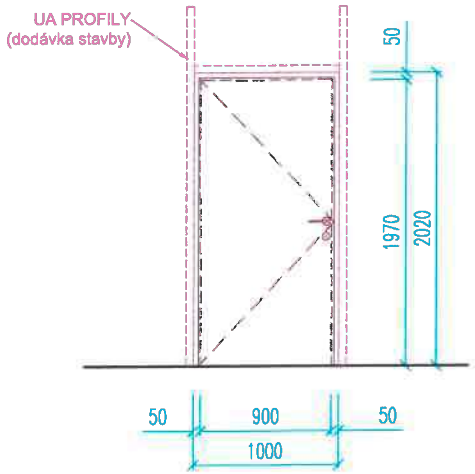

REZ:

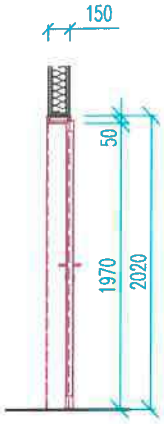

POPIS:	INTERIÉROVÁ OTVÁRAVÉ JEDNOKRÍDLOVÉ PROTIPOŽIARNÉ DVERE 900/1970mm **POŽIARNA ODOLNOSŤ: EI30 D3-C**
OTVÁRANIE:	OTVÁRAVÉ, 1-KRÍDLOVÉ, ĽAVÉ
ŠPECIFIKÁCIA:	INTERIÉROVÉ TYPICKÉ PROTIPOŽIARNÉ, V OCEĽOVEJ ZÁRUBNE V SDK PRIEČKE HRÚBKY 150mm
KOVANIE/ZÁMOK:	ZADLABAVACÍ DVERNÝ ZÁMOK S CYLINDRICKOU VLOŽKOU PODĽA MATICE GENERÁLNÉHO KĽUČA
KĽUČKA:	GULA/KLUČKA, NEREZ, POVRCHOVÁ ÚPRAVA BRÚSENÁ NEREZ ŠTÍTOK DELENÝ, ROZETY PLOCHÉ KRUHOVÉ
ZÁRUBŇA:	OCELOVÁ PROTIPOŽIARNÁ, TYPOVÁ BEZPRAHOVÁ DO SDK PRIEČKY hr.150mm, S CELOOBVODOVÝM TESNENÍM, ODTIEŇ RAL 9016 PURE WHITE,
DVERNÉ KRÍDLO:	DREVENÉ, PLNÉ, HLADKÉ, S POLODRÁŽKOU, BEZ ZASKLENIA S POŽIARNOU ODOLNOSŤOU EI30 D3-C DREVENÝ KOMPOZIT S MASIVNÝM RÁMOM, POVRCHOVÁ ÚPRAVA VYSOKOTLAKOVÝ LAMINÁT HPL, FAREBNÝ ODTIEŇ RAL 9016 TRAFFIC WHITE Rw min.32dB DVERNÉ KRÍDLO VYBAVIŤ SAMOZATVÁRAČOM S KĹZNOU LIŠTOU, FARBA BIELA (RAL 9016 TRAFFIC WHITE) DVERNÉ KRÍDLO S PADACÍM PRAHOM (LIŠTOU)

POČET:		1.PP	1.NP	2.NP	3.NP	4.NP	SPOLU
POČET:	P	-	-	-	-	-	1
	Ľ	1	-	-	-	-	

VÝKAZ INTERIÉROVÝCH DVERÍ S POŽIARNOU ODOLNOSŤOU

OZNAČ.

-VŠETKY ROZMERY JE NUTNÉ PRED VÝROBOU OVERIŤ NA STAVBE, NÁSLEDNE PREKONZULTOVAŤ A ODSÚHLASIŤ ARCHITEKTOM!!!
-VŠETKY PRVKY A DETAILY JE NUTNÉ PRED DEFINITÍVNOU CENOVOU PONUKOU PREKONZULTOVAŤ A ODSÚHLASIŤ INVESTOROM A ARCHITEKTOM!!!

SCHÉMA TVARU A POPIS

DP3 **DVERE INTERIÉROVÉ OTVÁRAVÉ, PROTIPOŽIARNÉ**

ROZMER STAVEB. OTVORU: 1500 x 2020
ROZMER SVETLÉHO OTVORU: 1400 x 1970

SCHÉMA:
PODORYS:

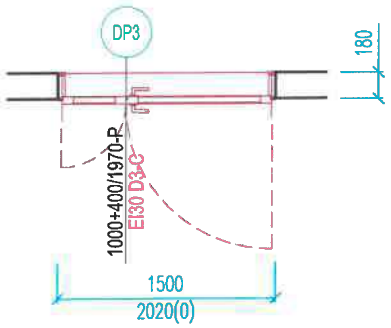

POHĽAD:

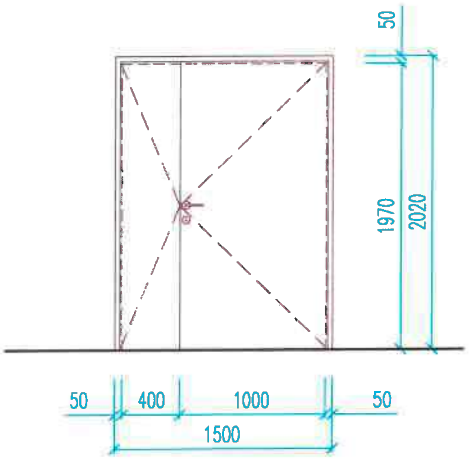

REZ:



POPIS:	INTERIÉROVÁ OTVÁRAVÉ DVOJKRÍDLOVÉ PROTIPOŽIARNÉ DVERE 1400/1970mm **POŽIARNA ODOLNOSŤ: EI30 D3-C**
OTVÁRANIE:	OTVÁRAVÉ, 2-KRÍDLOVÉ, AKTÍVNE KRÍDLO PRAVÉ Š.1000mm, PASÍVNE KRÍDLO ĽAVÉ Š.400mm
ŠPECIFIKÁCIA:	INTERIÉROVÉ TYPICKÉ PROTIPOŽIARNÉ, V OCEĽOVEJ ZÁRUBNE V MUROVANEJ PRIEČKE HRÚBKY 180mm
KOVANIE/ZÁMOK:	ZADLABAVACÍ DVERNÝ ZÁMOK S CYLINDRICKOU VLOŽKOU PODĽA MATICE GENERÁLNÉHO KĽUČA
KĽUČKA:	KLUČKA/KLUČKA, NEREZ, POVRCHOVÁ ÚPRAVA BRÚSENÁ NEREZ ŠTÍTOK DELENÝ, ROZETY PLOCHÉ KRUHOVÉ
ZÁRUBŇA:	OCELOVÁ PROTIPOŽIARNÁ, TYPOVÁ BEZPRAHOVÁ DO MUROVANEJ PRIEČKY hr.180mm, S CELOOBVODOVÝM TESNENÍM, ODTIEŇ RAL 9016 PURE WHITE,
DVERNÉ KRÍDLO:	OCEĽOVÉ, PLNÉ, HLADKÉ, S POLODRÁŽKOU, BEZ ZASKLENIA S POŽIARNOU ODOLNOSŤOU EI30 D3-C OCEĽOVÁ KONŠTRUKCIA S OHŇUVZDORNÝM JADROM Z MINERÁLNEJ VLNY, PLECH min.hr.0,8mm, FAREBNÝ ODTIEŇ RAL 9016 TRAFFIC WHITE Rw min.32dB OBE DVERNÉ KRÍDLA VYBAVIŤ SAMOZATVÁRAČOM S KĽZNOU LIŠTOU, FARBA BIELA (RAL 9016 TRAFFIC WHITE) A DVERNÝM KOORDINÁTOROM POSTUPNÉHO ZATVÁRANIA DVERNÝCH KRÍDEL OBE DVERNÉ KRÍDLA VYBAVENÉ PADACÍM PRAHOM (LIŠTOU)

POČET:		1.PP	1.NP	2.NP	3.NP	4.NP	SPOLU
POČET:	P	1	-	-	-	-	1
	Ľ	-	-	-	-	-	

POZNÁMKY A UPOZORNENIA:

VŠETKY NAVRHOVANÉ MATERIÁLY JE MOŽNÉ NAHRADIŤ OBDOBNÝMI MATERIÁLMI S EKVIVALENTNÝMI STAVEBNOTECHNICKÝMI A FYZIKÁLNYMI VLASTNOSŤAMI INÝCH CERTIFIKOVANÝCH VÝROBCOV !!!
VZHLADOM NA TO, ŽE SA JEDNÁ O REKONŠTRUKČNÉ PRÁCE, KTORÝM PREDCHÁDZALO ZAMERANIE OBJEKTU BEZ OBNAŽENIA SKRYTÝCH A ZABUDOVANÝCH STAVEBNÝCH KONŠTRUKCIÍ, JE MOŽNÉ SKUTOČNE ROZMERY TÝCHTO SKRYTÝCH A ZABUDOVANÝCH KONŠTRUKCIÍ AKO AJ ICH MATERIÁLOVÉ ZLOŽENIE PRESNE ZISTIŤ A ŠPECIFIKOVAŤ AŽ PRI SAMOTNEJ REALIZÁCII PRI OBNAŽENÍ TÝCHTO KONŠTRUKCIÍ!!!
AK SA PRI STAVEBNÝCH PRÁCACH ZISTIA NEZROVNALOSTI VÝKRESOVEJ ČASTI A SKUTKOVÉHO STAVU, JE NUTNÉ O TÝCHTO SKUTOČNOSTIACH BEZODKLADNE INFORMOVAT PROJEKTANTA!!!
VŠETKY PRESTUPY AKÝCHKOLVEK ROZVODOV POŽIARNÝMI STENAMI MUSIA BYŤ UTESNENÉ PROTIPOŽIARNÝMI UPCHÁVKAMI, VIĎ PD JEDNOTLIVÝCH PROFESIÍ!
OTVORY (PRIERAZY) V STROPOCH V RÁMCI ŠACHTÁCH ALEBO INÝCH PRIESTOROV, KTORÉ NETVORIA SAMOSTATNÝ POŽIARNÝ ÚSEK PO REALIZÁCII ROZVODOV DOBETÓNOVAŤ A POŽIARNE UTESNIŤ!!!
PRI APLIKACII VŠETKÝCH MATERIÁLOV, KONŠTRUKCIÍ A PRVKOV DODRŽAŤ TECHNOLOGICKÉ A MONTÁŽNE POKYNY V ZAVISLOSTI OD APLIKOVANÝCH HMOT A TECHNOLOGIÍ PODLA POKYNOV VYROBCU, PREDPISOV V TECHNICKÝCH LISTOV A PLATNÝCH STN!!!
TENTO VYKRES JE NEHMOTNÝM MAJETKOM FIRMY d.g.a. DESIGN GRAPHIC ARCHITECTURE s.r.o. OBSAH TOHTO VYKRESU JE PREDMETOM OBCHODNEHO TAJOMSTVA FIRMY. POZICAT, ZVEREJNIT, ROZMNOZIT, POUZIVAT NA UCELY INEJ STAVBY, UKÁZAT Z NEHO ODPISY, VYPISY ALEBO KOPIE BEZ PISOMNEHO SUHLASU FIRMY JE PORUSENIE PLATNYCH PRAV!!!

schéma/plan

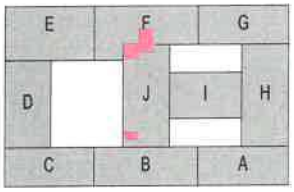

orientacia/orientation

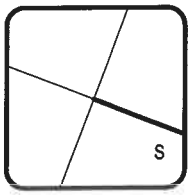

± 0,000 = 489,80 m.n.m. BPV

revizia/revision	datum/date	obsah/contents

investor/client	Nemocnica s poliklinikou, Spišská Nová Ves	Jána Janského 1 052 01 Spišská Nová Ves	Ing. Miriama Letovanec Ing. Lukáš Dinda Ing. Viktor Korba Ing. Marek Klimko
author/desinger	DutchHealthArchitects	Wilhelminakade 310 3072 AR Rotterdam The Netherlands www.dutchhealtharchitects.nl	
co-author/desinger	d.g.A. design graphic architecture s.r.o.	Sídlo: Jiráskova 38, Prešov Atelier: Popradská 80, Košice Tel: +421 55 644 4397 gonos@dga.sk	Ing.mgr.arch. Radovan Gonos Ing. Martin Kušnírik Ing. Peter Cimbal Ing. Matúš Chomjak Ing. Ľubomíra Šimková
vypracoval/drawn by	d.g.A. design graphic architecture s.r.o.	Sídlo: Jiráskova 38, Prešov Atelier: Popradská 80, Košice Tel: +421 55 644 4397 gonos@dga.sk	Ing.mgr.arch. Radovan Gonos

generalny projektant/ general desinger	Ing.mgr.arch. Radovan Gonos
zodpovedny projektant/ responsible designer	Ing.mgr.arch. Radovan Gonos
hip/gpe	Ing.mgr.arch. Radovan Gonos

[redacted]

autorizácia/authorisation

projekt/project	DOSTAVBA A REKONŠTRUKCIA LOŽKOVEJ ČASTI NEMOCNICE S POLIKLINIKOU V SPIŠSKEJ NOVEJ VSI
miesto/place	Spišská Nová Ves, Jána Janského 1, 052 01 Katastrálne územie: Spišská Nová Ves Parcela č.: 1096
stavebný objekt/building	PS 03.1 DOPLNENIE VETRANIA CHÚC-AE VRÁTANE VÝŤAHOV
vykres/plan	VÝKAZ KLAMPIARSKÝCH KONŠTRUKCII

mierka/scale	rozmer vykresu/plan dimension	vykres/plan
1:50	210x297	V-05

3	1	0	Z	S	0	0	3	0	0	0	7	2	5		profesia/discipline	ASR
akcia/action			stupeň/stage		st.objekt/building			revizia/revision		datum/date				paré	číslo zákazky	

d.g.A. design graphic architecture s.r.o., Jiraskova 38, 080 05 Presov, atelier Popradska 80, 040 011 Kosice, zapisana v OR OS Presov, oddiel Sro, vlozka 17132/P, tel.+421 55 6444397, mail. gonos@dga.sk, ICO. 36 514 241, DIC. 202 214 2727

VÝKAZ KLAMPIARSKÝCH KONŠTRUKCII

OZNAČ.

-VŠETKY ROZMERY JE NUTNÉ PRED VÝROBOU OVERIŤ NA STAVBE, NÁSLEDNE PREKONZULTOVAŤ A ODSÚHLASIŤ ARCHITEKTOM!!!
-VŠETKY PRVKY A DETAILY JE NUTNÉ PRED DEFINITÍVNOU CENOVOU PONUKOU PREKONZULTOVAŤ A ODSÚHLASIŤ INVESTOROM A ARCHITEKTOM!!!

SCHÉMA TVARU A POPIS

K1 OPLECHOVANIE SCHODISKOVÉHO ZRKADLA

SCHÉMA:



POPIS: OPLECHOVANIE SCHODISKOVÉHO ZRKADLA

ŠPECIFIKÁCIA:
HLINÍKOVÝ PLECH hr.min0,7mm
RŠ = 390mm
POVRCHOVÁ ÚPRAVA HLINÍKA: VYPAĽOVANÁ PRÁŠKOVÁ FARBA (KOMAXIT)
FAREBNÝ ODTIEŇ RAL 9016 TRAFFIC WHITE
OPLECHOVANIE LEPENÉ NA PODKLAD Z SDK DOSKY hr.12,5mm KOTVENEJ NA CW PROFILOCH PO OBOCH STRANÁCH SCHODISKOVÝCH RAMIEN

CELKOVÉ DĹŽKY (m) :	1.PP	1.NP	2.NP	3.NP	4.NP	SPOLU
CELKOVÉ DĹŽKY (m) :	3,5	-	-	-	-	3,5m

POZNÁMKY A UPOZORNENIA:

VŠETKY NAVRHOVANÉ MATERIÁLY JE MOŽNÉ NAHRADIŤ OBDOBNÝMI MATERIÁLMI S EKVIVALENTNÝMI STAVEBNOTECHNICKÝMI A FYZIKÁLNYMI VLASTNOSŤAMI INÝCH CERTIFIKOVANÝCH VÝROBCOV !!!
VZHLADOM NA TO, ŽE SA JEDNÁ O REKONŠTRUKČNÉ PRÁCE, KTORÝM PREDCHÁDZALO ZAMERANIE OBJEKTU BEZ OBNAŽENIA SKRYTÝCH A ZABUDOVANÝCH STAVEBNÝCH KONŠTRUKCIÍ, JE MOŽNÉ SKUTOČNE ROZMERY TÝCHTO SKRYTÝCH A ZABUDOVANÝCH KONŠTRUKCIÍ AKO AJ ICH MATERIÁLOVÉ ZLOŽENIE PRESNE ZISTIŤ A ŠPECIFIKOVAŤ AŽ PRI SAMOTNEJ REALIZÁCII PRI OBNAŽENÍ TÝCHTO KONŠTRUKCIÍ!!!
AK SA PRI STAVEBNÝCH PRÁCACH ZISTIA NEZROVNALOSTI VÝKRESOVEJ ČASTI A SKUTKOVÉHO STAVU, JE NUTNÉ O TÝCHTO SKUTOČNOSTIACH BEZODKLADNE INFORMOVAT PROJEKTANTA!!!
VŠETKY PRESTUPY AKÝCHKOLVEK ROZVODOV POŽIARNÝMI STENAMI MUSIA BYŤ UTESNENÉ PROTIPOŽIARNÝMI UPCHÁVKAMI,
VIĎ PD JEDNOTLIVÝCH PROFESIÍ!
OTVORY (PRIERAZY) V STROPOCH V RÁMCI ŠACHTÁCH ALEBO INÝCH PRIESTOROV, KTORÉ NETVORIA SAMOSTATNÝ POŽIARNÝ ÚSEK PO REALIZÁCII ROZVODOV DOBETÓNOVAŤ A POŽIARNE UTESNIŤ!!!
PRI APLIKACII VŠETKÝCH MATERIÁLOV, KONŠTRUKCIÍ A PRVKOV DODRŽAŤ TECHNOLOGICKÉ A MONTÁŽNE POKYNY V ZAVISLOSTI OD APLIKOVANYCH HMOT A TECHNOLOGII PODLA POKYNOV VYROBCU, PREDPISPOV V TECHNICKÝCH LISTOV A PLATNÝCH STN!!!
TENTO VYKRES JE NEHMOTNYM MAJETKOM FIRMY d.g.a. DESIGN GRAPHIC ARCHITECTURE s.r.o. OBSAH TOHTO VYKRESU JE PREDMETOM OBCHODNEHO TAJOMSTVA FIRMY. POZICAT, ZVEREJNIT, ROZMNOZIT, POUZIVAT NA UCELY INEJ STAVBY, UKÁZAT Z NEHO ODPISY, VYPISY ALEBO KOPIE BEZ PISOMNEHO SUHLASU FIRMY JE PORUSENIE PLATNYCH PRAV!!!

schéma/plan

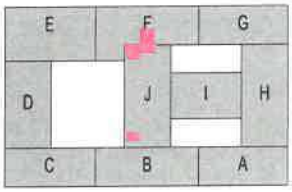

orientacia/orientation

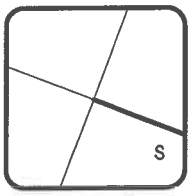

± 0,000 = 489,80 m.n.m. BPV

revizia/revision	datum/date	obsah/contents

investor/client	Nemocnica s poliklinikou, Spišská Nová Ves	Jána Janského 1 052 01 Spišská Nová Ves	Ing. Miriama Letovanec Ing. Lukáš Dinda Ing. Viktor Korba Ing. Marek Klimko
author/desinger	DutchHealthArchitects	Wilhelminakade 310 3072 AR Rotterdam The Netherlands www.dutchhealtharchitects.nl	
co-author/desinger	d.g.A. design graphic architecture s.r.o.	Sídlo: Jiráskova 38, Prešov Atelier: Popradská 80, Košice Tel: +421 55 644 4397 gonos@dga.sk	Ing.mgr.arch. Radovan Gonos Ing. Martin Kušnírik Ing. Peter Cimbal Ing. Matúš Chomjak Ing. Ľubomíra Šimková
vypracoval/drawn by	d.g.A. design graphic architecture s.r.o.	Sídlo: Jiráskova 38, Prešov Atelier: Popradská 80, Košice Tel: +421 55 644 4397 gonos@dga.sk	Ing.mgr.arch. Radovan Gonos

generalny projektant/ general desinger	Ing.mgr.arch. Radovan Gonos
zodpovedny projektant/ responsible designer	Ing.mgr.arch. Radovan Gonos
hip/gpe	Ing.mgr.arch. Radovan Gonos

[redacted]

autorizácia/authorisation

projekt/project	DOSTAVBA A REKONŠTRUKCIA LOŽKOVEJ ČASTI NEMOCNICE S POLIKLINIKOU V SPIŠSKEJ NOVEJ VSI
miesto/place	Spišská Nová Ves, Jána Janského 1, 052 01 Katastrálne územie: Spišská Nová Ves Parcela č.: 1096
stavebný objekt/building	PS 03.1 DOPLNENIE VETRANIA CHÚC-AE VRÁTANE VÝŤAHOV
vykres/plan	VÝKAZ REVÍZNYCH DVIEROK

mierka/scale	rozmer vykresu/plan dimension	vykres/plan
1:50	210x297	V-06

3	1	0	Z	S	0	0	3	0	0	0	7	2	5		profesia/discipline	ASR
akcia/action			stupeň/stage		st.objekt/building			revizia/revision		datum/date				paré	číslo zákazky	

d.g.A. design graphic architecture s.r.o., Jiraskova 38, 080 05 Presov, atelier Popradska 80, 040 011 Kosice, zapisana v OR OS Presov, oddiel Sro, vlozka 17132/P, tel.+421 55 6444397, mail. gonos@dga.sk, ICO. 36 514 241, DIC. 202 214 2727

VÝKAZ REVÍZNYCH DVIEROK

OZNAČ.

-VŠETKY ROZMERY JE NUTNÉ PRED VÝROBOU OVERIŤ NA STAVBE, NÁSLEDNE PREKONZULTOVAŤ A ODSÚHLASIŤ ARCHITEKTOM!!!
-VŠETKY PRVKY A DETAILY JE NUTNÉ PRED DEFINITÍVNOU CENOVOU PONUKOU PREKONZULTOVAŤ A ODSÚHLASIŤ INVESTOROM A ARCHITEKTOM!!!

SCHÉMA TVARU A POPIS

RD3 **REVÍZNE PROTIPOŽIARNÉ DVERE V SDK PODHĽADE:**

ROZMER STAVEB. OTVORU: 710 x 710
ROZMER SVETLÉHO OTVORU: 600 x 600

SCHÉMA:
PODORYS:

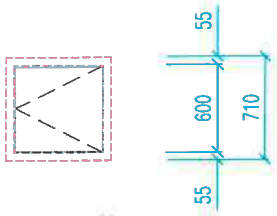

POHĽAD:

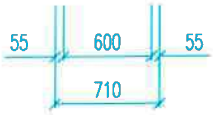

POPIS: REVÍZNE POŽIARNE DVERE 600/600

POŽIARNA ODOLNOSŤ: EI60

OTVÁRANIE: OTVÁRAVÉ, 1-KRÍDLOVÉ, SVETLÝ ROZMER OTVORU 600x600mm

ŠPECIFIKÁCIA:
PROTIPOŽIARNÉ REVÍZNE DVIERKA DO SÁDROKARTÓNOVÉHO PODHĽADU
SYSTÉMOVÉ DVIERKA V HLINÍKOVOM RÁME SO SÁDROKARTÓNOVOU VÝPLŇOU
SKRYTÉ PÁNTY S POISTNÝM ÚCHYTOM
OTVÁRANIE SYSTÉMOM PUSH/PULL
MEDZERA MEDZI RÁMOM A KRÍDLOM DVIEROK PO OBVODE VYPLNENÁ PROTIPOŽIARNYM TESNENÍM

POZNÁMKA: PRESNÁ POZÍCIA OSADENIA REVIZNÝCH DVIEROK BUDE UPRESNENÁ PRI REALIZÁCII!!!

POČET:	1.PP	1.NP	2.NP	3.NP	4.NP	SPOLU
POČET:	7	-	-	8	-	15

ZMENOVÝ LIST	
Číslo zmenového konania:	***08C/2024***
Dátum zahájenia konania:	*20.01.2026*

Zmenové konanie v zmysle ZoD čl. 9 ZMENY DIELA

ČASŤ A – ŽIADOSŤ

☐ ***POKYN OBJEDNÁVATEĽA NA VYKONANIE ZMENY DIELA***

☒ ***ŽIADOSŤ OBJEDNÁVATEĽA O PREDLOŽENIE NÁVRHU NA VYKONANIE ZMENY***

(Prosím dodržať štruktúru vo vzťahu ku každému dôvodu, na základe ktorého bolo potrebné vykonať naviac práce /ponížiť pôvodne plánované prác.)

Stavba:	*Dostavba a rekonštrukcia lôžkovej časti NsP Spišská Nová Ves, a.s.*
Objednávateľ:	*Nemocnica s poliklinikou Spišská Nová Ves, a.s.*
Zhotoviteľ:	*Adifex, a. s., Mostová 2, 811 02 Bratislava,*
Číslo zmluvy o dielo	*ZMLUVA O DIELO Č. POO-SNN-STA-0001*
STAVEBNÝ OBJEKT:	*PS 03.1Doplnenie vetrania CHÚC – AE vrátanie výťahov*
ČASŤ STAVBY:	*PS 03.1.4 Elektroinštalácia - Silnoprúd*
Návrh predkladá: *(funkcia a podpis osoby podkladajúcej návrh)*	*Ing. Viktor Korba* *Zástupca objednávateľa* [redacted]

Opis navrhovaných prác a postup ich vykonania:

(Tu popíšte vecne, jasne a technicky aké zmeny je potrebné vykonať, menej + naviac práce

Predmetom riešenia je úprava elektroinštalácie
výťahových šachiet a priestorov chránenej únikovej cesty typu AE v už projektom riešenom území, konkrétne v priestoroch „žltého" schodiska jestvujúceho objektu NsP, ktoré sa v súčasnosti v predmetnom priestore nenachádza, pričom zároveň slúži táto CHÚC ako úniková trasa z predmetu diela, preto je nevyhnutne potrebné jeho doplnenie vzhľadom na túto povahu priestoru.
V rámci prác bude vymenený a doplnený systém núdzového osvetlenia tak, aby bola v prípade výpadku napájania osvetlenia alebo požiaru zabezpečená bezpečná evakuácia unikajúcich osôb. Núdzové osvetlenie bude napojené z jestvujúcej centrály batériového systému, odkiaľ bude vybudovaná káblová trasa. Ďalej bude demontované pôvodné a osadené nové prevádzkové osvetlenie priestorov, ktoré zabezpečí splnenie požiadaviek na minimálne osvetlenie jednotlivých priestorov. Zároveň dôjde k výmene kabeláže v priestoroch CHUC-AE za bez halogénovú pre všetky zariadenia, ktoré sú v nej napojené a jej doplneniu pre novo inštalované zariadenia požiarneho vetrania. Napájanie zariadení v rámci CHUC bude riešené cez novovytvorený rozvádzač R-CHUC a čiastočne prezbrojenie hlavného rozvádzača zálohovanej strany v rozvodni "J"

Vplyv zmeny na ČASOVÝ HARMONOGRAN PRÁC

☒ *Bez dopadu na zmluvný HMG*

☐ *Má vplyv na HMG a je potrebná úprava Časového harmonogramu*

Popis dopadu zmeny na Časový harmonogram:

(Tu popíšte vecne, jasne aké zmeny nastanú v HMG prác)
Uvedená zmena nemá vplyv na časový harmonogram

Vplyv zmeny na PEKTOVÚ DOKUMENTÁCIU

☐ *Bez dopadu na projektovú dokumentáciu*

☒ *Má vplyv na projektovú dokumentáciu*

Popis dopadu na projektovú dokumentáciu:

(Tu popíšte vecne, jasne aké zmeny nastanú v PD

- *PS-03.1.4_RP_ELI-SIL_TS - Technická správa*
- *PS-03.1.4_RP_ELI-SIL_PR - Protokol o určení vonkajších vplyvov*
- *PS-03.1.4_RP_ELI-SIL_LS - Legenda svietidiel*
- *PS-03.1.4_RP_ELI-SIL_01 Demontáže 1.PP*
- *PS-03.1.4_RP_ELI-SIL_02 Demontáže 1.NP*
- *PS-03.1.4_RP_ELI-SIL_03 Demontáže 2.NP*
- *PS-03.1.4_RP_ELI-SIL_04 Demontáže 3.NP*
- *PS-03.1.4_RP_ELI-SIL_05 Demontáže 4.NP*
- *PS-03.1.4_RP_ELI-SIL_06 Osvetlenie a technologická inštalácia 1.PP*
- *PS-03.1.4_RP_ELI-SIL_07 Osvetlenie a technologická inštalácia 1.NP*
- *PS-03.1.4_RP_ELI-SIL_08 Osvetlenie a technologická inštalácia 2.NP*
- *PS-03.1.4_RP_ELI-SIL_09 Osvetlenie a technologická inštalácia 3.NP*
- *PS-03.1.4_RP_ELI-SIL_10 Osvetlenie a technologická inštalácia 4.NP*
- *PS-03.1.4_RP_ELI-SIL_11 Úprava, resp. doplnenie rozvádzača HRH D*
- *PS-03.1.4_RP_ELI-SIL_12 Rozvádzač R-CHUC*
- *PS-03.1.4_RP_ELI-SIL_13 Napojenie výťahu V8*

Vplyv zmeny na CENU DIELA

☐ *Bez dopadu na cenu Diela*

☒ *Má dopad na cenu Diela (Podrobný rozpočet je v prílohe Návrhu na zmenu)*

PREVZAL ZA ZHOTOVITEĽA [redacted]

Podpis oprávnenej osoby: [redacted] s.
Ing. Jaroslav Líška Adilex [redacted] islava
IČO: 4671589 [redacted] 532115
www [redacted]

Dátum: 20-01-2026

ZMENOVÝ LIST	
Číslo zmenového konania:	***08C/2024***
Dátum zahájenia konania:	*02.02.2026*

Zmenové konanie v zmysle ZoD čl. 9 ZMENY DIELA

ČASŤ B – NÁVRH ZHOTOVITEĽA NA VYKONANIE ZMENY

☒ ***NÁVRH ZHOTOVITEĽA NA VYKONANIE ZMENY k ŽIADOSTI OBJEDNÁVATEĽA***

☐ ***ZMENA NAVRHOVANÁ ZHOTOVITEĽOM***

(Zhotoviteľ predloží návrh k žiadosti objednávateľa, alebo na základe oprávnenia predkladá svoj návrh na zmenu..)

Stavba:	*Dostavba a rekonštrukcia lôžkovej časti NsP Spišská Nová Ves, a.s.*
Objednávateľ:	*Nemocnica s poliklinikou Spišská Nová Ves, a.s.*
Zhotoviteľ:	*Adifex, a. s., Mostová 2, 811 02 Bratislava,*
Číslo zmluvy o dielo	*ZMLUVA O DIELO Č. POO-SNN-STA-0001*
STAVEBNÝ OBJEKT:	*PS 03.1Doplnenie vetrania CHÚC – AE vrátanie výťahov*
ČASŤ STAVBY:	*PS 03.1.4 Elektroinšt[redacted]noprúd*
Návrh predkladá: *(funkcia a podpis osoby podkladajúcej návrh)*	*Ing. Jaroslav Líška* *Zástupca zhotoviteľa* [redacted]

Opis navrhovaných prác a postup ich vykonania:

Tu popíšte vecne, jasne a technicky aké zmeny je potrebné vykonať, menej + naviac práce

Predmetom riešenia je úprava elektroinštalácie výťahových šachiet a priestorov chránenej únikovej cesty typu AE v už projektom riešenom území, konkrétne v priestoroch „žltého" schodiska jestvujúceho objektu NsP, ktoré sa v súčasnosti v predmetnom priestore nenachádza, pričom zároveň slúži táto CHÚC ako úniková trasa z predmetu diela, preto je nevyhnutne potrebné jeho doplnenie vzhľadom na túto povahu priestoru.

V rámci prác bude vymenený a doplnený systém núdzového osvetlenia tak, aby bola v prípade výpadku napájania osvetlenia alebo požiaru zabezpečená bezpečná evakuácia unikajúcich osôb. Núdzové osvetlenie bude napojené z jestvujúcej centrály batériového systému, odkiaľ bude vybudovaná káblová trasa. Ďalej bude demontované pôvodné a osadené nové prevádzkové osvetlenie priestorov, ktoré zabezpečí splnenie požiadaviek na minimálne osvetlenie jednotlivých priestorov. Zároveň dôjde k výmene kabeláže v priestoroch CHUC-AE za bez halogénovú pre všetky zariadenia, ktoré sú v nej napojené a jej doplneniu pre novo inštalované zariadenia požiarneho vetrania. Napájanie zariadení v rámci CHUC bude riešené cez novovytvorený rozvádzač R-CHUC a čiastočne prezbrojenie hlavného rozvádzača zálohovanej strany v rozvodni "J"

Vplyv zmeny na ČASOVÝ HARMONOGRAN PRÁC

☒ *Bez dopadu na zmluvný HMG*

☐ *Má vplyv na HMG a je potrebná úprava Časového harmonogramu*

Popis dopadu zmeny na Časový harmonogram:

(Tu popíšte vecne, jasne aké zmeny nastanú v HMG prác)
Uvedená zmena nemá vplyv na časový harmonogram

Vplyv zmeny na PROJEKTOVÚ DOKUMENTÁCIU

☐ *Bez dopadu na projektovú dokumentáciu*

☒ *Má vplyv na projektovú dokumentáciu (návrh na zmenu HMG)*

Popis dopadu na projektovú dokumentáciu:

(Tu popíšte vecne, jasne aké zmeny nastanú v PD)

- *PS-03.1.4_RP_ELI-SIL_TS - Technická správa*
- *PS-03.1.4_RP_ELI-SIL_PR - Protokol o určení vonkajších vplyvov*
- *PS-03.1.4_RP_ELI-SIL_LS - Legenda svietidiel*
- *PS-03.1.4_RP_ELI-SIL_01 Demontáže 1.PP*
- *PS-03.1.4_RP_ELI-SIL_02 Demontáže 1.NP*
- *PS-03.1.4_RP_ELI-SIL_03 Demontáže 2.NP*
- *PS-03.1.4_RP_ELI-SIL_04 Demontáže 3.NP*
- *PS-03.1.4_RP_ELI-SIL_05 Demontáže 4.NP*
- *PS-03.1.4_RP_ELI-SIL_06 Osvetlenie a technologická inštalácia 1.PP*
- *PS-03.1.4_RP_ELI-SIL_07 Osvetlenie a technologická inštalácia 1.NP*
- *PS-03.1.4_RP_ELI-SIL_08 Osvetlenie a technologická inštalácia 2.NP*
- *PS-03.1.4_RP_ELI-SIL_09 Osvetlenie a technologická inštalácia 3.NP*
- *PS-03.1.4_RP_ELI-SIL_10 Osvetlenie a technologická inštalácia 4.NP*
- *PS-03.1.4_RP_ELI-SIL_11 Úprava, resp. doplnenie rozvádzača HRH D*
- *PS-03.1.4_RP_ELI-SIL_12 Rozvádzač R-CHUC*
- *PS-03.1.4_RP_ELI-SIL_13 Napojenie výťahu V8*

Vplyv zmeny na CENU DIELA

☐ *Bez dopadu na cenu Diela*

☒ *Má dopad na cenu Diela (Podrobný rozpočet je v prílohe Návrhu na zmenu)*

Celková cena zmeny bez DPH	***37 485,92 €***
Z toho naviac práce:	***37 485,92 €***
Z toho menej práce:	***0,00 €***

PREVZAL ZA OBJEDNÁVATEĽA:

Ing. Miroslav STANKO stavebný dozor SKSI

Podpis oprávnenej osoby:
Ing. Miroslav Stanko
ENTO, spol. s r. o. Košice

Dátum: 02 -02- 2026

[redacted]

ZMENOVÝ LIST	
Číslo zmenového konania:	***08C/2024***
Dátum zahájenia konania:	*09.02.2026*

Zmenové konanie v zmysle ZoD čl. 9 ZMENY DIELA

ČASŤ C – ROZHODNUTIE O NÁVRHU

Stavba:	*Dostavba a rekonštrukcia lôžkovej časti NsP Spišská Nová Ves, a.s.*
Objednávateľ:	*Nemocnica s poliklinikou Spišská Nová Ves, a.s.*
Zhotoviteľ:	*Adifex, a. s., Mostová 2, 811 02 Bratislava,*
Číslo zmluvy o dielo	*ZMLUVA O DIELO Č. POO-SNN-STA-0001*
STAVEBNÝ OBJEKT:	*PS 03.1Doplnenie vetrania CHÚC – AE vrátanie výťahov*
ČASŤ STAVBY:	*PS 03.1.4 Elektroinštalácia - Silnoprúd*
Návrh predkladá: *(funkcia a podpis osoby podkladajúcej návrh)*	*Ing. Viktor Korba* *Zástupca objednávateľa* [redacted]

Opis navrhovaných prác a postup ich vykonania:

Tu popíšte vecne, jasne a technicky aké zmeny je potrebné vykonať, menej + naviac práce

Predmetom riešenia je úprava elektroinštalácie
výťahových šachiet a priestorov chránenej únikovej cesty typu AE v už projektom riešenom území, konkrétne v priestoroch „žltého" schodiska jestvujúceho objektu NsP, ktoré sa v súčasnosti v predmetnom priestore nenachádza, pričom zároveň slúži táto CHÚC ako úniková trasa z predmetu diela, preto je nevyhnutne potrebné jeho doplnenie vzhľadom na túto povahu priestoru.
V rámci prác bude vymenený a doplnený systém núdzového osvetlenia tak, aby bola v prípade výpadku napájania osvetlenia alebo požiaru zabezpečená bezpečná evakuácia unikajúcich osôb. Núdzové osvetlenie bude napojené z jestvujúcej centrály batériového systému, odkiaľ bude vybudovaná káblová trasa. Ďalej bude demontované pôvodné a osadené nové prevádzkové osvetlenie priestorov, ktoré zabezpečí splnenie požiadaviek na minimálne osvetlenie jednotlivých priestorov. Zároveň dôjde k výmene kabeláže v priestoroch CHUC-AE za bez halogénovú pre všetky zariadenia, ktoré sú v nej napojené a jej doplneniu pre novo inštalované zariadenia požiarneho vetrania. Napájanie zariadení v rámci CHUC bude riešené cez novovytvorený rozvádzač R-CHUC a čiastočne prezbrojenie hlavného rozvádzača zálohovanej strany v rozvodni "J"

Vplyv zmeny na ČASOVÝ HARMONOGRAN PRÁC

☒ Bez dopadu na zmluvný HMG

☐ Má vplyv na HMG a je potrebná úprava Časového harmonogramu

Popis dopadu zmeny na Časový harmonogram:

(Tu popíšte vecne, jasne aké zmeny nastanú v HMG prác)
Uvedená zmena nemá vplyv na časový harmonogram

Vplyv zmeny na PROJEKTOVÚ DOKUMENTÁCIU

☐ Bez dopadu na projektovú dokumentáciu

☒ Má vplyv na projektovú dokumentáciu

Popis dopadu na projektovú dokumentáciu:

(Tu popíšte vecne, jasne aké zmeny nastanú v PD

- *PS-03.1.4_RP_ELI-SIL_TS - Technická správa*
- *PS-03.1.4_RP_ELI-SIL_PR - Protokol o určení vonkajších vplyvov*
- *PS-03.1.4_RP_ELI-SIL_LS - Legenda svietidiel*
- *PS-03.1.4_RP_ELI-SIL_01 Demontáže 1.PP*
- *PS-03.1.4_RP_ELI-SIL_02 Demontáže 1.NP*
- *PS-03.1.4_RP_ELI-SIL_03 Demontáže 2.NP*
- *PS-03.1.4_RP_ELI-SIL_04 Demontáže 3.NP*
- *PS-03.1.4_RP_ELI-SIL_05 Demontáže 4.NP*
- *PS-03.1.4_RP_ELI-SIL_06 Osvetlenie a technologická inštalácia 1.PP*
- *PS-03.1.4_RP_ELI-SIL_07 Osvetlenie a technologická inštalácia 1.NP*
- *PS-03.1.4_RP_ELI-SIL_08 Osvetlenie a technologická inštalácia 2.NP*
- *PS-03.1.4_RP_ELI-SIL_09 Osvetlenie a technologická inštalácia 3.NP*
- *PS-03.1.4_RP_ELI-SIL_10 Osvetlenie a technologická inštalácia 4.NP*
- *PS-03.1.4_RP_ELI-SIL_11 Úprava, resp. doplnenie rozvádzača HRH D*
- *PS-03.1.4_RP_ELI-SIL_12 Rozvádzač R-CHUC*
- *PS-03.1.4_RP_ELI-SIL_13 Napojenie výťahu V8*

Vplyv zmeny na CENU DIELA

☐ Bez dopadu na cenu Diela

☒ Má dopad na cenu Diela (Podrobný rozpočet je v prílohe Návrhu na zmenu)

Celková cena zmeny bez DPH:	***37 485,92 €***
Z toho naviac práce:	***37 485,92 €***
Z toho menej práce:	***0,00 €***

VYJADRENIE PROJEKTANTA :

Identifikačné údaje projektanta:	*„DGA" DESIGN GRAFIC ARCHITECTURE, s.r.o., IČO 36 514 241*
Titul, meno, priezvisko, oprávnenej osoby	*Ing. Mgr. art. Radovan Gonos*

S predkladaným návrhom na zmenu rozsahu plnenia Zmluvy o dielo:

X Súhlasím

☐ ~~Nesúhlasím~~

Tu uvedie podrobnosti k vyjadreniu:

S uvedenými prácami súhlasím, nakoľko sú nevyhnutné pre uvedenie priestorov CHUC-AE do stavu, ktorý bude bezpečný na prevádzku počas požiaru a v súlade s platným projektom požiarnej ochrany.

Dátum vyjadrenia: 09 -02- 202

Podpis oprávnenej osoby:



Klasifikácia zmeny:
(označiť iba jedno konkrétne písmeno zodpovedajúce dôvodu predloženia návrhu na zmenu rozsahu plnenia(ďalej len "návrh").

☒	a) návrh z dôvodu chýbajúcich prác, ktoré neboli súčasťou verejným obstarávateľom zverejneného a zhotoviteľom oceneného výkazu výmer, avšak pre dokončenie diela je ich realizácia nevyhnutná *(ide o zmenu zmluvy podľa § 18 ods. 3 zákona o verejnom obstarávaní)*
☐	b) návrh z dôvodu nemožnosti dodať / zapracovať pôvodné riešenie navrhnuté projektantom pričom projektant pri dodržaní odbornej starostlivosti o takejto potrebe mohol v čase spracovania PD vedieť (napr. nedôsledne vykonal obhliadku stavby alebo nevykonal potrebné sondy, ktoré by mohli odhaliť túto potrebu; tzv. chyby projektu) *(ide o zmenu zmluvy podľa § 18 ods. 3 zákona o verejnom obstarávaní)*
☐	c) návrh z dôvodu nemožnosti dodať / zapracovať pôvodné riešenie navrhnuté projektantom a ocenené zhotoviteľom, pričom projektant pri dodržaní odbornej starostlivosti o takejto potrebe nemohol v čase spracovania PD vedieť *(napr. vykonal sondy, ktoré neodhalili túto potrebu alebo z objektívnych dôvodov nebolo možné vykonať sondy, ktoré by túto potrebu odhalili)* *(ide o zmenu zmluvy podľa § 18 ods. 1 písm. b) zákona o verejnom obstarávaní)*
☐	d) návrh z dôvodu nemožnosti dodať / zapracovať pôvodné riešenie navrhnuté projektantom a ocenené zhotoviteľom, pričom zmeny vyplynula z okolností, ktoré projektant ani verejný obstarávateľ nemohli pri vynaložení náležitej starostlivosti predvídať a zmenou sa nemení charakter zmluvy *(napr. napriek vykonaným sondám sa podložie správa inak ako geologický prieskum predpokladal)* *(ide o zmenu zmluvy podľa § 18 ods. 1 písm. c) zákona o verejnom obstarávaní)*
☐	e) návrh z dôvodu nemožnosti dodať / zapracovať pôvodné riešenie navrhnuté projektantom a ocenené zhotoviteľom *(napr. nadväzujúce materiály, o ktorých výmene sa neuvažovalo sú v zlom stave a nie je možné do nich kotviť / nadväzovať / pripájať navrhnuté materiály a pod.)* *(ide o zmenu zmluvy podľa § 18 ods. 3 zákona o verejnom obstarávaní)*
☐	f) návrh z dôvodu potreby zmeny projektantom alebo uchádzačom navrhnutého materiálu, pričom sa plne zachováva ekonomická rovnováha zmluvy *(ide o zmenu zmluvy podľa § 18 ods. 1 písm. e) zákona o verejnom obstarávaní)*
☐	g) návrh z dôvodu poskytnutia podstatne výhodnejších podmienok ako pri pôvodnom materiáli/výrobku/tovare *(napr. predĺžená záruka, náhrada prispeje k zníženiu nákladov objednávateľa pri jej inštalácii, alebo pri spustení do prevádzky, alebo pri užívaní, alebo pri údržbe, a pod., výhodnejšie podmienky musia byť deklaratórne uvedené v časti návrhu "Konkrétne zdôvodnenie zmeny")* *(ide o zmenu zmluvy podľa § 18 ods. 1 písm. c) zákona o verejnom obstarávaní)*
☐	h) návrh z dôvodu zmeny legislatívy *(zmena musí prispieť k súladu projektu so zmenenou legislatívou, čo musí byť deklaratórne uvedené v časti návrhu "Konkrétne zdôvodnenie zmeny, ide napr. o navýšenie počtu, resp. zvýšenie kvalitatívnych parametrov pôvodných materiálov/výrobkov/tovarov a pod.)*
☐	i) odstránenie zistených zrejmých chýb v písaní *(nepodstatná zmena/oprava označenia/názvu materiálu/výrobku/tovaru resp. výrobcu v zmluvnom rozpočte, nejedná sa o zámenu pôvodného materiálu/výrobku/tovaru, resp. výrobcu)* *(ide o zmenu zmluvy podľa § 18 ods. 1 písm. e) zákona o verejnom obstarávaní)*
☐	j) iné:

VYJADRENIE STAVEBNÉHO DOZORU:

Identifikačné údaje dozora:	*ENTO, spol. s r. o. Košice, IČO 31 656 552*
Titul, meno, priezvisko, oprávnenej osoby	*Ing. Miroslav Stanko*

S predkladaným návrhom na zmenu rozsahu plnenia Zmluvy o dielo:

X Súhlasím

☐ ~~Nesúhlasím~~

Tu uvedie podrobnosti k vyjadreniu:

S danou zmenou súhlasím, jej vykonaním sa zabezpečí trvale bezpečná prevádzka priestoru predmetnej CHUC v zmysle platného projektu požiarnej ochrany.

Dátum vyjadrenia: 09 -02- 2026

Podpis oprávnenej osoby:

Ing. Miroslav STANKO
stavebný dozor

[redacted]

VYJADRENIE OSOBY ZODPOVEDNEJ ZA VEREJNÉ OBSTARÁVANIE:

Identifikačné údaje:	*HAVEL & PARTNERS s.r.o., advokátska kancelária, IČO 36 856 584*
Titul, meno, priezvisko, oprávnenej osoby	*Mgr. Ondřej Majer*

Môže mať navrhovaná zmena vplyv na poradie ponúk predložených vo verejnom obstarávaní:

☐ ~~áno~~

X nie

Tu uveďte ako ste dospeli k danému záveru (napr. prepočítali ste pôvodné ponuky po zmene množstiev; potreba nemohla byť známa v čase obstarávania; ide len o zmenu materiálov v rovnakej cenovej hladine a pod):

Celkové vyčíslenie prác osobitne za každý dôvod:

Klasifikácia dôvodu	Celková hodnota zmeny v € bez DPH	% vyjadrenie oproti hodnote Zmluvy o dielo
Zmena zmluvy podľa § 18 ods. 1 písm. b)		
- z toho naviac práce		
- z toho menej práce		
Zmena zmluvy podľa § 18 ods. 1 písm. c)		
- z toho naviac práce		
- z toho menej práce		
Zmena zmluvy podľa § 18 ods. 1 písm. e)		
- z toho naviac práce		
- z toho menej práce		
Zmena zmluvy podľa § 18 ods. 3	***37 485,92 €***	***0,1368 %***
- z toho naviac práce	***37 485,92 €***	
- z toho menej práce	***0,00 €***	

S predkladaným návrhom na zmenu rozsahu plnenia Zmluvy o dielo:

X Súhlasím

☐ ~~Nesúhlasím~~

Tu uvedie podrobnosti k vyjadreniu:

Jedná sa o zmeny v súlade s § 18 ods. 3 ZVO (t.j. tzv. zmeny de minimis), kedy sú naplnené všetky zákonné podmienky takejto zmeny."

Dátum vyjadrenia: 09.03.2026

Podpis oprávnenej osoby: [redacted]

ROZHODNUTIE OBJEDNÁVATEĽA:

☒ OBJEDNÁVATEĽ SO ZMENOU SÚHLASÍ A DÁVA POKYN NA VYKONANIE ZMENY DIELA

☐ OBJEDNÁVATEĽ NÁVRH NA ZMENU ŽIADA ZMENIŤ

☐ OBJEDNÁVATEĽ NÁVRH NA ZMENU RUŠÍ

PODPIS ZÁSTUPCU OBJEDNÁVATEĽA

Titul, meno a priezvisko zástupcu:	*Ing. Lukáš Dinda*
Pracovná funkcia zástupcu:	*Zástupca objednávateľa*
Dátum:	
Podpis:	[redacted]

Zhotoviteľ svojím podpisom súhlasí a potvrdzuje prevzatie Zmenového listu.

PODPIS ZÁSTUPCU ZHOTOVITEĽA:

Titul, meno a priezvisko zástupcu:	*Ing. Martin Laurinčík*
Pracovná funkcia zástupcu:	[redacted]
Dátum:	
Podpis:	

Zoznam príloh:

1. *Zápis SD*
2. *Rozpočet*
3. *PD*

- *PS-03.1.4_RP_ELI-SIL_TS - Technická správa*
- *PS-03.1.4_RP_ELI-SIL_PR - Protokol o určení vonkajších vplyvov*
- *PS-03.1.4_RP_ELI-SIL_LS - Legenda svietidiel*
- *PS-03.1.4_RP_ELI-SIL_01 Demontáže 1.PP*
- *PS-03.1.4_RP_ELI-SIL_02 Demontáže 1.NP*
- *PS-03.1.4_RP_ELI-SIL_03 Demontáže 2.NP*
- *PS-03.1.4_RP_ELI-SIL_04 Demontáže 3.NP*
- *PS-03.1.4_RP_ELI-SIL_05 Demontáže 4.NP*
- *PS-03.1.4_RP_ELI-SIL_06 Osvetlenie a technologická inštalácia 1.PP*
- *PS-03.1.4_RP_ELI-SIL_07 Osvetlenie a technologická inštalácia 1.NP*
- *PS-03.1.4_RP_ELI-SIL_08 Osvetlenie a technologická inštalácia 2.NP*
- *PS-03.1.4_RP_ELI-SIL_09 Osvetlenie a technologická inštalácia 3.NP*
- *PS-03.1.4_RP_ELI-SIL_10 Osvetlenie a technologická inštalácia 4.NP*
- *PS-03.1.4_RP_ELI-SIL_11 Úprava, resp. doplnenie rozvádzača HRH D*
- *PS-03.1.4_RP_ELI-SIL_12 Rozvádzač R-CHUC*
- *PS-03.1.4_RP_ELI-SIL_13 Napojenie výťahu V8*

Denné záznamy stavby: List č.: 2325642 Dátum

Počasie: Zamračené -15°C ~ -6°C 19.1.2026
Pracovná doba: 7°°-17°° Pondelok
Počet pracovníkov: THP 5X, Sauter 5X, Doem 6X,
Stavmontáže 3X, ADIPEX EU 3X,
Profigrup 41X, WOODCOTE 3X, UNBau 22X,
Efesy 6X, Davatec 7X, Techteam 11X,
AVCON 11X
Mechanizmy: Stavebný výťah 1x, mobilné vykurovanie 8X,
traktorbager 1X, UNC 1X, malá mechanizácia
Popis prác:
- Montáž rozvodov Mar
- Montáž rozvodov medy. plynov
- Montáž OK
- Montáž osvetlenia SO02
- Montáž rozvodov VIK
- Montáž rozvodov silnoprúdu
- Montáž rozvodov VZT
- Montáž SDK konštrukcií
- Montáž fotovoltiky
- Montáž rozvodov VZT
- Montáž rozvodov ZTI
- Montáž rozvodov slaboprúdu
- Temperovanie stavby
- Presun materiálov
- Upratovanie stavby

ZÁPIS TDI 19.1.2026

TDI ŽIADA ZHOTOVITEĽA O PREDLOŽENIE CENOVEJ PONUKY NA REKONŠTRUKCIU, RESP. DOPLNENIE VETRANIA CHÚC-IE UPRATANIE VÝTAHOV, V PODOBE ZL OB A, B, C, D, E, [redacted]

ROZPOČET - ZL č. 08C - ELI - Silnoprúd

Stavba: Doplnenie vetrania CHÚC-AE vrátane výťahov

Objekt: **PS 03.1.4 - Elektroinštalácia - Silnoprúd**

Miesto: Parc. č. 1096

Objednávateľ: Nemocnica s poliklinikou SNV

Projektant: d.g.A. design graphic architecture s.r.o.

Zhotoviteľ: Adifex, s.o.

PČ	Typ	Kód	Popis	MJ	Množstvo	J.cena [EUR]	Cena celkom [EUR]
Náklady z rozpočtu							**37 485,92**
	D	1	**Rozvádzače**				9 217,56
500	K	M-HRH-D-VYTAH	Montáž rozvádzača HRH-D-VYTAH v zmysle jednopólovej schémy, vrátane ukončenia vodičov	ks	1,000		
501	*M*	*HRH-D-VYTAH*	*Rozvádzač HRH-D-VYTAH - dozbrojenie*	*ks*	*1,000*		
502	K	R-CHUC	Montáž rozvádzača R-CHUC	ks	1,000		
503	*M*	*R-CHUC*	*Rozvádzač R-CHUC.*	*ks*	*1,000*		
	D	2	**Svietidlá**				5 679,25
89	*M*	*SV1*	*Prisadené svietidlo (1100x92x90 mm), LED svetelný zdroj (39,1W, 5220lm, 4000K), CRI 80, MacAdam 3, IP66, DALI, 134lm/W, 1,74kg (ref. produkt Thorn AQFPRO S LED5200-840 PC MB MWCF - alebo technický ekvivalent)*	*ks*	*6,000*		
90	*M*	*SV2*	*Svietidlo do kazetového stropu (min 596x596x34 mm), LED svetelný zdroj (cca 4100lm, 4000K), min CRI 80, MacAdam 3, IP44_IP20, DALI, cca 122lm/W,*	*ks*	*4,000*		
95	*M*	*SV7*	*Svietidlo do kazetového stropu (cca1197x597x12 mm), LED svetelný zdroj (cca 3250lm, 4000K), min CRI 80, MacAdam 4, IP44, DALI, cca 81lm/W,*	*ks*	*16,000*		
504	*M*	*SV7.1*	*Svietidlo prisadené (cca1197x597x12 mm), LED svetelný zdroj (cca 3250lm, 4000K), min CRI 80, MacAdam 4, IP44, DALI, cca 81lm/W,*	*ks*	*12,000*		
505	*M*	*SV8*	*Svietidlo prisadené 26,1W, 3760lm, 4000K, 144lm/W, línia 30x1500mm*	*ks*	*9,000*		
10	K	210201081.S	Zapojenie LED svietidla IP20 - IP40, stropného - nástenného	ks	47,000		
11	K	210201903.S	Montáž svietidla interiérového	ks	47,000		
	D	3	**Núdzové osvetlenie**				4 412,76
109	*M*	*SV16_CBS*	*Núdzové svietidlo univerzálne KSC s priehľadným krytom s doplnkovým osvetlením únikovej cesty (pre CBS, centrálne ovládanie, cca 250x34x174 mm), LED svetelný zdroj (230V AC/DC,cca 200lm), pozorovacia vzdialenosť 30m, IP40,cca 520lm, montáž na strop*	*ks*	*19,000*		
110	*M*	*SV17_CBS*	*Zapustené núdzové svietidlo (pre CBS, centrálne ovládanie, Φcca122x90 mm), ERT-LED svetelný zdroj (230V AC/DC, cca 360lm), IP20,*	*ks*	*8,000*		
111	*M*	*SV18_CBS*	*Prisadené núdzové svietidlo (pre CBS, centrálne ovládanie, Φcca 99x36mm), ERT-LED svetelný zdroj (230V AC/DC, cca 360lm), IP20,*	*ks*	*5,000*		
13	K	210010383.S	Krabica E90, bezhalogénová 150x116 mm, IP 66, IK07 vrátane ukotvenia, ukončenia káblov a zapojenia vodičov	ks	32,000		
14	*M*	*345410015040.S*	*Krabica E90, bezhalogénová cca 150x116 mm, IP 66, IK07 vrátane ukotvenia, ukončenia káblov a zapojenia vodičov*	*ks*	*32,000*		
15	K	210201521.S	Zapojenie svietidla 1x svetelný zdroj, núdzového, podhľadového, LED - stály režim	ks	32,000		
16	K	210201912.S	Montáž svietidla	ks	32,000		
	D	4	**Kabeláže**				5 335,38
57	K	210800628	Vodič medený uložený pevne H07V-K (CYA) 450/750 V 6	m	40,000		
58	*M*	*341310009100*	*Vodič medený flexibilný H07V-K 6 mm2*	*m*	*40,000*		

PČ	Typ	Kód	Popis	MJ	Množstvo	J.cena [EUR]	Cena celkom [EUR]
172	K	Pol1	Kábel bezhalogénový, medený uložený pevne CXKH-R, B2ca, s1,d1,a1 0,6/1,0 kV 1x16mm2	m	65,000		
173	*M*	*Pol2*	*Kábel bezhalogénový, medený uložený pevne CXKH-R, B2ca, s1,d1,a1 0,6/1,0 kV 1x16mm2*	*m*	*65,000*		
168	K	Pol3	Kábel bezhalogénový, medený uložený pevne CXKH-R, B2ca, s1,d1,a1 0,6/1,0 kV 1x25mm2	m	50,000		
169	*M*	*Pol4*	*Kábel bezhalogénový, medený uložený pevne CXKH-R, B2ca, s1,d1,a1 0,6/1,0 kV 1x25mm2*	*m*	*50,000*		
138	K	210881075.S	Kábel bezhalogénový, medený uložený pevne CXKH-R, B2ca, s1,d1,a1 0,6/1,0 kV 3x1,5mm2	m	85,000		
139	*M*	*341610014300.S*	*Kábel bezhalogénový, medený uložený pevne CXKH-R, B2ca, s1,d1,a1 0,6/1,0 kV 3x1,5mm2*	*m*	*85,000*		
140	K	210881076.S	Kábel bezhalogénový, medený uložený pevne CXKH-R, B2ca, s1,d1,a1 0,6/1,0 kV 3x2,5mm2	m	32,000		
141	*M*	*341610014400.S*	*Kábel bezhalogénový, medený uložený pevne CXKH-R, B2ca, s1,d1,a1 0,6/1,0 kV 3x2,5mm2*	*m*	*32,000*		
190	K	210881140.S	Kábel bezhalogénový, medený uložený pevne 1-CHKE-V, B2ca, s1,d1,a1 0,6/1,0 kV 3x2,5mm2 E90	m	85,000		
191	*M*	*341610018000.S*	*Kábel bezhalogénový, medený uložený pevne 1-CHKE-V, B2ca, s1,d1,a1 0,6/1,0 kV 3x2,5mm2 E90*	*m*	*85,000*		
166	K	210881193.S	Kábel bezhalogénový, medený uložený pevne 1-CHKE-V, B2ca, s1,d1,a1 0,6/1,0 kV 5x6mm2 E90	m	140,000		
167	*M*	*341610022800.S*	*Kábel bezhalogénový, medený uložený pevne 1-CHKE-V, B2ca, s1,d1,a1 0,6/1,0 kV 5x6mm2 E90*	*m*	*140,000*		
144	K	210881103.S	Kábel bezhalogénový, medený uložený pevne CXKH-R, B2ca, s1,d1,a1 0,6/1,0 kV 5x6mm2	m	70,000		
145	*M*	*341610017100.S*	*Kábel bezhalogénový, medený uložený pevne CXKH-R, B2ca, s1,d1,a1 0,6/1,0 kV 5x6mm2*	*m*	*70,000*		
186	K	210881216.S	Kábel bezhalogénový, medený uložený pevne 1-CHKE-V, B2ca, s1,d1,a1 0,6/1,0 kV 3x1,5mm2 E90	m	880,000		
187	*M*	*341610020900.S*	*Kábel bezhalogénový, medený uložený pevne 1-CHKE-V, B2ca, s1,d1,a1 0,6/1,0 kV 3x1,5mm2 E90*	*m*	*880,000*		
152	K	Pol.1	Kábel bezhalogénový, medený uložený pevne CXKH-R, B2ca, s1,d1,a1 0,6/1,0 kV 5x1,5mm2	m	260,000		
153	*M*	*Pol.1*	*Kábel bezhalogénový, medený uložený pevne CXKH-R, B2ca, s1,d1,a1 0,6/1,0 kV 5x1,5mm2*	*m*	*260,000*		
154	K	210881232.S	Kábel bezhalogénový, medený uložený pevne 1-CHKE-V, B2ca, s1,d1,a1 0,6/1,0 kV 5x1,5mm2 E90	m	120,000		
155	*M*	*341610022500.S*	*Kábel bezhalogénový, medený uložený pevne 1-CHKE-V, B2ca, s1,d1,a1 0,6/1,0 kV 5x1,5mm2 E90*	*m*	*120,000*		
	D	**5**	**Káblové trasy**				**7 304,03**
196	K	210020203.S	Káblový rebrík š 400mm, vrátane kotvenia a príchytiek	m	16,000		
197	*M*	*345760001000.S*	*Káblový rebrík š400m E90, vrátane kotvenia a príchytiek*	*ks*	*8,000*		
62	*M*	*6047611*	*Káblový žľab PS60, 100x60*	*m*	*116,000*		
41	K	210020305.R	Káblový žľab - káblový nosný systém, požiarny 100/600 mm vrátane podpery	m	116,000		
53	K	KP_E90.M	Montáž káblovej príchytky E90	ks	2 000,000		
54	*M*	*KP_E90*	*Káblová príchytka funkčne odolná v požiari E90, vrátane skrutkovej, alebo nastreľovanej kotvy pre kábel priemeru do 14mm*	*ks*	*2 000,000*		
59	K	OP	Ochranné pospojovanie žľabov (0,2m CYA6 ZŽ, 2x káblové oko M8)	ks	70,000		
60	*M*	*OP.M*	*Ochranné pospojovanie žľabov (0,2m CYA6 ZŽ, 2x káblové oko M8)*	*ks*	*70,000*		
50	*M*	*ZD15*	*Zväzkový držiak 33x60mm vrátane skurtky a hmožidnky*	*ks*	*630,000*		
49	K	ZD15.1	Montáž zväzkového držiaku 33x60mm vrátane skurtky a hmožidnky	ks	630,000		
343	K	210220030.S	Ekvipotenciálna svorkovnica	ks	*1,000*		
344	*M*	*345610005000.S*	*Svorkovnica ekvipotencionálna*	*ks*	1,000		

PČ	Typ	Kód	Popis	MJ	Množstvo	J.cena [EUR]	Cena celkom [EUR]
	D	6	Prístroje				113,89
71	K	210110041.S	Spínač polozapustený a zapustený vrátane zapojenia jednopólový - radenie 1	ks	7,000	[redacted]	
72	*M*	*V1*	*Spínač radenie 1, 10A/250V*	*ks*	*7,000*		
	D	985	OSTATNÉ				108,00
153	K	111111113.1	Osvedčenie projektovej dokumentácie a vydanie stnoviska OPO (oprávnená právnická osoba)	%	1,000	[redacted]	
	D	M	Práce a dodávky M				2 783,80
	D	21-M	Elektromontáže				2 783,80
507	K	210010109.S	Lišta elektroinštalačná z PVC 40x20, uložená pevne, vkladacia	m	55,000	[redacted]	
508	*M*	*345750065180.S*	*Lišta hranatá bezhagénová z PVC, 40x20 mm*	*m*	*55,000*		
57	K	210964324.S	Demontáž do sute - svietidla, vrátane odpojenia - 0,00500 t,	ks	45,000		
13	K	210969637.SR	Demontáž - vedenie NN	m	125,000		
	D	VRN	Investičné náklady neobsiahnuté v cenách				2 531,25
152	K	000400022.S	Vypracovanie dokumentácie skutočného vyhotovenia vrátane digitálnej formy v pdf aj editovateľnom formáte (.doc, .xls, .dwg a pod.)	vyhoto veni	5,000	[redacted]	

- EPS
- SO-02
- Cenkros
- HTU - BP
- SO 03
- nova poožka
- PS04 MaR

Podpis oprávnenej osoby:

[redacted]

Adifex, a.s.
Ing. Jaroslav Liška
Zástupca zhotoviteľa

Dňa: 09-02-2026

Ento, spol. s r.o. Košice
Ing. Miroslav Stanko
Stavebný dozor

Dňa: 09-02-2026

[redacted]

Technická správa

1. VŠEOBECNÁ ČASŤ

1.1 Predmet projektu

Predmetom tohto projektu je svetelná, zásuvková, a technologická inštalácia priestorov CHÚC a výmena výťahov v nemocnici s poliklinikou v Spišskej Novej Vsi.

1.2 Projektové podklady

1.2.1 Podklady od výrobcov elektrozariadení a prístrojov (katalógy a cenníky)
1.2.2 Podklady dodané od spracovateľa stavebnej časti a ostatných profesií
1.2.3 Obhliadka priestorov

1.3 Normy a predpisy

Projekt je vypracovaný na základe všetkých t. č. platných noriem a predpisov, vzťahujúcich sa na zariadenia v ňom navrhované. Menovite sa jedná najmä o:

STN 33 2000-5-51 /2010 - Výber a stavba elektrických zariadení. Spoločné pravidlá
STN EN 62305-1÷4 /2012 - Ochrana pred zásahom bleskom
NF C 17-102 - Systém ochrany proti blesku bleskozvodom s včasnou inicializáciou výboja
STN 34 1610 /1963 - Elektrický silnoprúdový rozvod v priemyselných prevádzkach
STN 33 2000-1 /2009 - Elektrické inštalácie nízkeho napätia. Časť 1: Základné princípy, stanovenie všeobecných charakteristík, definície
STN 33 2000-4-41 /2019 - Ochrana pred zásahom elektrickým prúdom
STN 33 2000-4-43 /2010 - Ochrana proti nadprúdom
STN 33 2000-5-52 /2012 - Elektrické rozvody
STN 33 2000-5-54 /2012 - Uzemňovacie sústavy
STN EN 12 464-1 (36 0074) /2023 - Svetlo a osvetlenie, časť 2 - Osvetlenie vonkajších pracovných miest
STN EN 18 38 (36 0075) /2014 - Núdzové osvetlenie
STN 34 1050 /1970 - Elektrotechnické predpisy STN. Predpisy pre kladenie silnoprúdových elektrických vedení
STN 73 6005 /1985 - Priestorová úprava vedení technického vybavenia

Vyhláška MPSVaR SR č. 508/2009 Z.z - Zaistenie bezpečnosti a ochrany zdravia pri práci a bezpečnosť technických zariadení. Vyhláška 234/2014 Z.z ktorou sa mení a dopĺňa vyhláška Ministerstva práce, sociálnych vecí a rodiny Slovenskej republiky č. 508/2009 Z. z
Vyhláška MPSVaR SR č. 398/2013Z.z. - ktorou sa mení a dopĺňa vyhláška Ministerstva práce, sociálnych vecí a rodiny Slovenskej republiky č. 508/2009 Z. z.,
Vyhláška Ministerstva zdravotníctva SR č. 541/2007 Z.z. o požiadavkách na osvetlenie pri práci.

1.4 Kategorizácia elektrického zariadenia podľa miery ohrozenia

V zmysle vyhl. 508/2009 Z. z. je elektrické zariadenie navrhované v tomto projekte zaradené do skupiny s vyššou mierou ohrozenia B.

Podľa § 5 odst. 3 tejto vyhlášky, k tejto dokumentácii nie je potrebné úradné osvedčenie, resp. vyjadrenie inšpekčného orgánu A.

1.5 Rozsah projektu

a) Projekt rieši

- Návrh svetelnej elektroinštalácie v časti jestvujúceho objektu
- Návrh nového rozvádzača R-CHUC
- Doplnenie núdzového osvetlenia
- Napojenie potrebných VZT jednotiek
- Uzemnenie nových technologických zariadení

b) Projekt nerieši

- elektroinštaláciu mimo danej časti budovy
- Bleskozvod a uzemnenie

2. ZÁKLADNÉ ÚDAJE

Rozvodný systém: 3PEN/NPE~50Hz, 400V, 230V/TN-C-S

2.1 Ochrana pred dotykom
Živých častí: umiestnením mimo dosah
Neživých častí: zemnením

2.2 Ochranné opatrenia pred zásahom el. prúdom podľa STN 33 2000-4-41

2.2.1 Ochranné opatrenie: 411 – Samočinné odpojenie napájania
- Základná ochrana (ochrana pred priamym dotykom)
  – Základná izolácia živých častí – Príloha A, kapitola A.1
  – Zábrany alebo kryty – Príloha A, kapitola A.2
- Ochrana pri poruche (ochrana pred nepriamym dotykom)
  – Ochranné uzemnenie a ochranné pospájanie – 411.3.1
  – Samočinné odpojenie napájania pri poruche – 411.3.2
  – Doplnkové ochranné pospájanie – 415.2

2.2.2 Ochranné opatrenie: 412 – Dvojitá alebo zosilnená izolácia (A/ alebo B/)

2.2.2.1 A/
- Základná ochrana (ochrana pred priamym dotykom)
  – Základná izolácia živých častí – Príloha A, kapitola A.1
- Ochrana pri poruche (ochrana pred nepriamym dotykom)
  – Prídavná izolácia – N412.1.1.1

2.2.2.2 B/
- Základná ochrana (ochrana pred priamym dotykom)
  – Zosilnená izolácia medzi živými časťami a prístupnými časťami – N412.1.1.3
- Ochrana pri poruche (ochrana pred nepriamym dotykom)
  – Zosilnená izolácia medzi živými časťami a prístupnými časťami – N412.1.1.3

2.3 Vonkajšie vplyvy:
V zmysle protokolu o určení vonkajších vplyvov podľa STN 33 2000-5-51:2010

2.4 Stupeň zabezpečenia dodávky el. energie:
Tento objekt je napojený jednak z verejnej siete, jednak zo záložného zdroja. Záložným zdrojom je dieselagregát.
Dieselagregát má dobu nábehu do 15 sekúnd.

2.5 Inštalovaný elektrický výkon: Pi = 65,2 W

2.6 Koeficient súčasnosti: $\beta = 0,5$

2.7 Výpočtový elektrický výkon: Pp = 32,6 W

2.8 Stupeň zabezpečenia dodávky el. energie: 1- napojené z DA

2.9 Ochrana proti skratu a preťaženiu:
Obvody budú proti skratu a preťaženiu chránené ističmi príslušných typov a predpísanej dimenzie v rozvádzačoch.

2.10 Ochrana proti statickej elektrine
Za normálnych prevádzkových podmienok v objekte sa nepredpokladá vznik statickej elektriny v takom množstve, aby mohlo dôjsť k poškodeniu zariadení alebo ohrozeniu zdravia.

2.11 Prierezy vedení
Pri dimenzovaní prierezu elektrických káblov u projektovaných elektrických zariadení sa vychádzalo z predpokladu dodržiavania dovolených úbytkov napätia v rozvode pri menovitom zaťažení, ako aj odolnosti tepelným a mechanickým účinkom prípadných skratových prúdov.

2.12 Úbytok napätia

Úbytky napätia v elektrických obvodoch neprekročia hodnoty maximálnych dovolených úbytkov podľa STN 34 1610. Odporúča sa, aby úbytok napätia medzi začiatkom inštalácie a zariadením nebol väčší ako 4% z menovitého napätia inštalácie, čo odpovedá STN 33 2000-5-52, čl. 525.

2.13 Káblové rozvody

Na elektroinštaláciu sa použijú celoplastové káble s medenými žilami, patričného prierezu a počtu žíl. Použité káble budú s reakciou na oheň B2ca- s1, d1, a1 v zmysle požiadaviek STN EN 92 0203.

Káblové rozvody budú vedené v podhľadoch v káblových žľaboch po zostupe budú uložené pod omietkou. Použité káble budú s definovanou triedou reakcie na oheň v zmysle STN EN 92 0203.

Káblové rozvody budú vedené v káblových žľaboch, k ovládačom osvetlenia a zásuvkám budú vedené pod omietkou, v konštrukcii stien alebo v chráničkách.

Káblové trasy pri prechode rôznymi požiarnymi úsekmi budú protipožiarne utesnené s požiarnou odolnosťou na 60 min. Na toto utesnenie musí byť použitý systém, ktorý je v SR certifikovaný Zborom požiarnej ochrany.

2.14 Zostatkové riziko a doplnkové ustanovenia

Prevádzka uvedených zariadení pri dodržaní prevádzkových predpisov, predpísaných intervalov údržby a revízií nespôsobuje vznik zostatkového rizika.

3. TECHNICKÉ RIEŠENIE

Tento projekt rieši výmenu osvetlenia a núdzového osvetlenia v priestoroch schodiska a chodieb pred výťahmi na žltom schodisku a nové napojenie troch výťahov (dva výťahy na žltom schodisku, jeden výťah na modrom schodisku).

Všetky tieto zariadenia budú napojené z jestvujúceho rozvádzača HRH D, ktorý sa nachádza v miestnosti č.0.V.002 na 1PP takto: z tohto jestvujúceho rozvádzača sú v súčasnosti napojené všetky tri výťahy, ktoré sa budú vymieňať. Napájacie prvky týchto výťahov sa vymenia a z jestvujúcich pozícií sa napoja nové výťahy. Z tohto rozvádzača bude vedený ešte jeden nový vývod pre napojenie nového rozvádzača R-CHUC, ktorý bude napájať osvetlenia a VZT jednotky v priestore žltého schodiska a chodieb pred žltými výťahmi.

3.1 Úprava, resp. doplnenie rozvádzača HRH D

V tomto jestvujúcom rozvádzači budú zdemontované prvky, ktoré napájajú terajšie výťahy (VŠ1 a VŠ2 v žltom schodisku a VŠ3 v modrom schodisku) a vymenia sa za trojfázové, 32A ističe s charakteristikou C, z ktorých budú napojené nové výťahy. Ďalší nový vývod bude vedený pre napojenie nového rozvádzača R-CHUC.

3.2 Úprava, resp. doplnenie rozvádzača R-CHUC

Tento nový rozvádzač bude napájať osvetlenie, VZT jednotky, zásuvky pre napojenie dverí a napojenie EPS. Nachádzať sa bude na zadnej, najužšej strane miestnosti č. 0.IX.022. Napojený bude z nového vývodu rozvádzača HRH D na 1.PP.

Nový rozvádzač bude obsahovať jeden vypínací prvok (hlavný istič alebo hlavný vypínač), ktorým bude možné vypnúť el. prúd v rozvádzači. Tento prvok bude označený nápisom „Hlavný Vypínač“. Jednotlivé vývody rozvádzačov budú istené ističmi príslušnej prúdovej hodnoty a charakteristiky, niektoré obvody budú doplnkovo chránené prúdovými chráničmi.

Rozvádzače zabezpečujúce trvalú dodávku el. energie pre požiarno - technické zariadenia sa budú nachádzať v samostatných požiarnych úsekoch.

Prívodné káble a všetky vývody z rozvádzačov musia byť označené označovacími štítkami s informáciou o čísle obvodu, druhu kábla a smerovaní.

Pred každým rozvádzačom musí počas celej jeho prevádzky ostať zachovaný voľný priestor do vzdialenosti min. 800mm.

Zariadenia ktoré majú byť funkčné v čase požiaru nebudú vypínané prostredníctvom central stop tlačidla.

Pomocou ovládacieho prvku „TOTAL STOP“ bude možné vypnúť aj trvalú dodávku el. energie pre zariadenia v prevádzke počas požiaru.

3.3 Osvetlenie vnútorných priestorov

Schodiská a chodby budú osvetlené LED svietidlami, ktoré budú umiestnené na stropoch v kazetách, resp. v montážnych rámčekoch ako prisadené svietidlá. Tieto svietidlá budú ovládané systémom DALI bez možnosti miestneho ovládania.

Osvetlenie v priľahlých riešených priestoroch bude ovládané ručne od vstupov.

3.4 Demontáž jestvujúceho osvetlenia

V priestoroch schodiska a chodieb sa v súčasnosti nachádzajú jednak svietidlá v kazetových podhľadoch, jednak prisadené na stropoch a stenách. Tieto svietidlá budú demontované, taktiež jestvujúce núdzové svietidlá a požiarne hlásiče.

Na 2.NP a 3.NP majú v čakárňach vedľa hlavných chodieb pred výťahmi zostať jestvujúce svietidlá. Pretože tieto svietidlá sú ovládané spoločne s osvetlením hlavných chodieb, bude potrebné svietidlá na hlavných chodbách zdemontovať a krabice pod vypínačmi prepojiť tak, aby v čakárňach zostali jestvujúce svietidlá a aby boli ovládané príslušnými ovládačmi v čakárňach.

3.5 Zásuvková inštalácia

V priestore schodísk budú umiestnené 3 ks zásuviek. Budú slúžiť pre napojenie elektrického pohonu dverí, preto budú umiestnené v podhľadoch, resp. na stene nad dverami.

3.6 Napojenie vzduchotechniky

V tejto časti sú navrhnuté VZT jednotky, ktoré musia byť funkčné počas požiaru, preto budú napojené zo záložného zdroja. Ovládanie VZT jednotiek zabezpečí systém EPS. Nové VZT jednotky pripojiť k najbližšej HUS vodičom CXKH-R-J 6mm^2 zž.

3.7 Ochrana pred zásahom blesku

Je jestvujúca.

3.8 Ochranné pospájanie

V miestnosti č.0.IX.022 (tech. priestor CHÚC) bude pod rozvádzačom R-CHUC umiestnená ekvipotenciálna prípojnica EP, ktorá bude pripojená káblom CHKEV-V 25 ku hlavnej uzemňovacej svorkovnici v rozvodni č.0.V.002 na 1.PP. Z tejto uzemňovacej prípojnice budú vedené dva vodiče CXKH-R-J 6, jeden bude smerovaný k rozvádzaču pre výťah č.1 (V6), druhý k rozvádzaču pre výťah č.2 (V7). Ďalší vodič CHKEV-V 1x10 bude vedený k rozvádzaču R-CHUC.

Pre uzemnenie zariadení potrebných ku prevádzke výťahu V8 (na modrom schodisku) bude z hlavnej uzemňovacej svorkovnice v rozvodni č.0.V.002 vedený vodič CXKH-R 16 k rozvádzaču pre výťah VŠ3 (R8).

3.8.1 Doplnkové ochranné pospájanie

V zmysle STN 33 2000-4-41, čl. 415.2 doplnkové ochranné pospájanie musí zahŕňať všetky súčasne prístupné neživé časti pripevnených zariadení a cudzie vodivé časti, vrátane hlavnej kovovej výstuže železobetónu, ak je to prakticky vykonateľné. Sústava pospájania musí byť spojená s ochrannými vodičmi všetkých zariadení vrátane ochranných vodičov zásuviek.

Doplnkové ochranné pospájanie vykonať vodičom CYY 4mm^2 z/ž, pomocou príslušných svoriek, skrutiek s vejárovitými podložkami a pod.

4. Vyhodnotenie neodstrániteľného nebezpečenstva 124/2006 Z. z., bod Z. z., v znení neskorších predpisov

Pri správnej montáži EZ, pri uplatnení platných predpisov a STN v oblasti ochrany zdravia pri práci na elektrických zariadeniach nevzniknú neodstrániteľné nebezpečenstva a ohrozenia v zmysle Zákona NR č. 124/2006

Vyhodnotenie neodstrániteľného nebezpečenstva a ohrozenia:

5. Por. číslo	6. 7. 8. Faktor pracovného procesu a prostredia	9. Neodstrániteľné nebezpečenstvo (stav, veľkosť poškodenia zdravia)	10. Neodstrániteľné ohrozenie	11. Návrh ochranných opatrení proti týmto nebezpečenstvám 12. a ohrozeniam
			13. El. skrat - vznik požiaru	14. 1-8
15. 1	16. El. energia	17. Nebezpečné el. napätie a el. prúd 18. pre zdravie 19. a život	20. Dotyk so živou časťou v normálnej prevádzke	21. 1-6, 8
			22. Dotyk s neživou časťou	23. 1-5, 7-8

Definovanie pojmov podľa zákona č. 124/2006

Nebezpečenstvo je stav, alebo vlastnosť faktora pracovného procesu a pracovného prostredia, ktoré môžu ohroziť zdravie.

Ohrozenie je situácia, v ktorej nemožno vylúčiť, že zdravie zamestnanca bude poškodené.

Neodstrániteľné nebezpečenstvo a neodstrániteľné ohrozenie je také nebezpečenstvo a ohrozenie, ktoré podľa súčasných vedeckých a technických poznatkov nemožno vylúčiť ani obmedziť.

Ochranné opatrenia:

1. Poučenie obsluhy o zásadách bezpečnosti práce a ochrany zdravia.
2. Zákaz vstupu nepovolaným osobám.
3. Poučenie o používaní ochranných a pracovných pomôcok podľa predpisov
4. Všetky údržbárske práce prevádzať len s povolením na prácu a s pracovníkmi s predpísanou kvalifikáciou.
5. Práce s otvoreným ohňom vykonávať iba s povolením.
6. Základná ochrana pred zásahom elektrickým prúdom pred priamym dotykom: Ochrana izoláciou, ochrana krytím a zábranami v zmysle STN 33 2000 -4 – 41, príloha A.
7. Ochrana pred zásahom elektrickým prúdom pri poruche: Samočinným odpojením napájania vsieti TN v zmysle STN 33 2000-4-41.
8. Pravidelnou revíziou a prehliadkami elektrického zariadenia vykonanými pracovníkmi s predpísanou kvalifikáciou.

Vytypovanie lokality pre dané neodstrániteľné nebezpečenstvá a ohrozenia

24. Por. číslo	25. Faktor pracovného procesu a prostredia	26. Neodstrániteľné nebezpečenstvo 27. (stav, veľkosť poškodenia zdravia)	28. Neodstrániteľné 29. ohrozenie	30. Miesta, kde sa vyskytuje neodstrániteľné nebezpečenstvo
31. 1	32. El. energia	33. Nebezpečné el. napätie a el. prúd pre zdravie a život	34. El. skrat – vznik požiaru	35. Živé el. časti, neživé el. časti, cudzie vodivé často
36. 2	37.	38.	39. Dotyk so živou časťou pri normálnej prevádzke	40.
41. 3	42.	43.	44. Dotyk s neživou časťou pri poruche	45.

Posúdenie rozsahu rizika:

46. Por. 47. číslo	48. Neodstrániteľné nebezpečenstvo alebo odstrániteľné ohrozenia	49. Pravdepodobnosť vzniku 50. poškodenia zdravia pri práci		51. Stupeň následkov na zdraví 52. v prípade	
53.	54.	55. Najlepšom1)	56. Najhoršom2)	57. Najlepšom3)	58. Najhoršom4)
59. 1	60. El. skrat – vznik požiaru	61. žiadna	62. vysoká	63. žiadna	64. vysoká
65. 2	66. Dotyk so živou časťou pri normálnej prevádzke	67. žiadna	68. vysoká	69. žiadna	70. vysoká
71. 3	72. Dotyk s neživou časťou pri poruche	73. žiadna	74. vysoká	75. žiadna	76. vysoká

Definovanie pojmov podľa zákona č. 124/2006 Z. z.

Riziko je pravdepodobnosť, vzniku poškodenia zdravia zamestnanca pri práci a možných následkov na zdraví.

Najlepší prípad z hľadiska pravdepodobnosti vzniku poškodenia zdravia je, ak sa dodržiava pracovná disciplína a sú dodržané pracovné a bezpečnostné predpisy.

Najhorší prípad z hľadiska pravdepodobnosti vzniku poškodenia zdravia je, ak sa nedodržiava pracovná disciplína a nie sú dodržané pracovné a bezpečnostné predpisy a je súbeh viacerých nebezpečenstiev a ohrození.

Najlepší prípad z hľadiska možných následkov je, ak pri výskyte daného nebezpečenstva, alebo ohrozenia je minimálny dopad na zdravie zamestnancov.

Najhorší prípad z hľadiska možných následkov na zdraví je, ak pri výskyte daného nebezpečenstva, alebo ohrozenia sa predpokladá dosiahnutie najhoršieho možného dopadu na zdravie zamestnancov.

Dodávateľ prác je zodpovedný za správne a sústavné vyhodnocovanie nebezpečenstiev a rizík a následné prijatia adekvátnych opatrení na zaistenie bezpečnosti a ochrany zdravia pri práci pri všetkých pracovných činnostiach.

V náväznosti na hodnotenie rizík dodávateľ prác zodpovedá za pridelenie účinných OOPP zamestnancom v zmysle NV SR č. 395/2006 Z.z.

4. OCHRANA ZDRAVIA A BEZPEČNOSŤ PRI PRÁCI

Pri práci s elektrickým zariadením sa musia dodržiavať bezpečnostné predpisy a normy STN, hlavne STN 34 3100 a vyhláška č. 508/2009 Z.z. Práce na elektrickom zariadení sa musia vykonávať v beznapäťovom stave. Práce a obsluhu na elektrickom zariadení môžu vykonávať pracovníci s oprávnením v zmysle vyhlášky č. 508/2009 Z.z a firmy s oprávnením na realizáciu prác na elektrickom zariadeniach. Pri práci je potrebné používať predpísané a preskúšané nástroje, pracovné pomôcky a meracie prístroje. Obsluhu pri normálnej prevádzke zariadenia môžu vykonávať osoby poučené §20 v zmysle vyhlášky č. 508/2009 Z.z.

Všetky stroje, prístroje a zariadenia navrhované v tejto dokumentácii musia obsahovať certifikáty platné v Slovenskej republike pre dané prostredie, v ktorom budú umiestnené.

Na elektrickom zariadení pred uvedením do prevádzky sa musí vykonať a potom aj v ďalšom období vykonávať pravidelná revízia elektrických zariadení v zmysle STN 33 2000-6 HDD 384.6.61, STN 33 1500 a vyhlášky č. 398/2013 Z.z., prípadne aj podľa príslušných prevádzkových predpisov investora.

V prípade požiaru, úrazu osôb alebo havárie v rozvádzačoch je možnosť vypnúť prívod elektrickej energie do objektu. Elektrické zariadenie neobsahuje prvky, ktoré by nebolo možné vypnúť.

Košice, júl 2025 **Vypracoval:** Ing. Wagnerová

PROTOKOL O URČENÍ VONKAJŠÍCH VPLYVOV

vypracovaný odbornou komisiou

Zloženie komisie	Meno	Funkcia
Predseda:	Ing. Viktor Korba	ZP stavby
Členovia:	Ing.Mgr.art. Radovan Gonos	Projektant stavebnej časti
	Ing. Ľudovít Leško	Projektant VZT časti
	Ing. Jozef Király, PhD.	Projektant elektro časti
	Ing. Dana Wagnerová	Projektant elektro časti

Dátum : 07/2025

Podklady, použité pri určení prostredia :

1 STN 33 2000-5-51:2010, STN 33 2000-7-701:2007
2 Údaje o prevádzke
3 Návrh riešenia stavebného objektu

Prílohy :

1./ Stručný opis stavebného objektu a prevádzky
2./ Tabuľka č.1 - Určenie vonkajších vplyvov podľa STN 33 2000-5-51
3./ Tabuľka č. 2 - Charakteristika vonkajších vplyvov
4./ Zatriedenie miestností podľa STN 33 2000-7-701
5./ Zdôvodnenie

1. Stručný opis stavebného objektu:

Projekt rieši výmenu jestvujúceho osvetlenia v priestore schodiska a chodieb CHÚC pred žltými výťahmi, návrh núdzového osvetlenia a nové napojenie 3 výťahov.

2. Tabuľka č.1 - Určenie vonkajších vplyvov podľa STN 33 2000-5-51

| Prostredie | | | | | | | | | | | | | | | | | Využitie | | | | | Konštr. budov | | | | | | | | | | | | | | | | |

3. Tabuľka č. 2 - Charakteristika vonkajších vplyvov

Kód Vonkajší vplyv	Priestor
AA- Teplota okolia	AA5 - +5°C +40°C AA8 - -50°C +40°C
AB- Atmosferické podmienky	AB5 - +5°C +40°C , 5-85% AB8 - -50°C +40°C,10-100%
AC- Nadmorská výška	AC1 ≤2000m
AD- Výskyt vody	AD1 zanedbateľné AD2 voľne padajúce kvapky AD3 rozprašovanie / dážď AD4 striekajúca voda
AE- Výskyt cudzích pevných telies	AE1 zanedbateľné
AF- Výskyt korozívnych alebo znečisťujúcich látok	AF1 zanedbateľné AF2 atmosférický
AG- Mechanické namáhanie – nárazy	AG1 slabé namáhanie
AH- Mechanické namáhanie – vibrácie	AH1 slabé namáhanie AH2 stredné namáhanie
AK- Výskyt rastlín alebo plesní	AK1 bez nebezpečenstva AK2 nebezpečný
AL- Výskyt živočíchov	AL1 bez nebezpečenstva AL2 nebezpečný
AM- Elektromagnetické, elektrostatické alebo ionizujúce pôsobenie	AM1 normálna hladina
AN- Slnečné žiarenie	AN1 slabé AN2 stredné AN3 silné
AP- Seizmické účinky	AP1 zanedbateľné
AQ- Búrková činnosť	AQ1 zanedbateľné AQ3 priame ohrozenie
AR- Pohyb vzduchu	AR1 slabý
AS- Vietor	AS2 stredný
AT- Snehová pokrývky	AT2 mierna
AU- Námraza	AU2 ľahká námraza
BA- Schopnosť osôb	BA1 laici
BB- Odpor ľudského tela	BB1 žiadny
BC- Kontakt osôb s potenciálom zeme	BC1 žiadny BC2 zriedkavý
BD- Podmienky úniku v prípade nebezpečenstva	BD1 malá hustota osôb/ ľahký únik
BE- Povaha spracovávaných a skladovaných látok	BE1 bez významného nebezpečenstva BE3- N2 nebezpečenstvo výbuchu horľavých plynov a pár a horľavých kvapalín
CA- Konštrukčné materiály	CA1 nehorľavé
CB- Stavebná konštrukcia	CB1 zanedbateľné nebezpečenstvo

4. Zatriedenie miestností podľa STN 33 2000-7-701

- **sprcha-** samostatná miestnosť alebo oddelený priestor vo väčšej miestnosti, ktorý je určený len na sprchovanie
  umývací priestor- je určený na umývanie, vybavený umývadlom, umývacím drezom; je to priestor nad umývadlom a pod ním, ktorého šírka a hĺbka je daná rozmerom umývadla.

Obrázok zón v kúpelniach a umývacích priestoroch (kótované v cm)

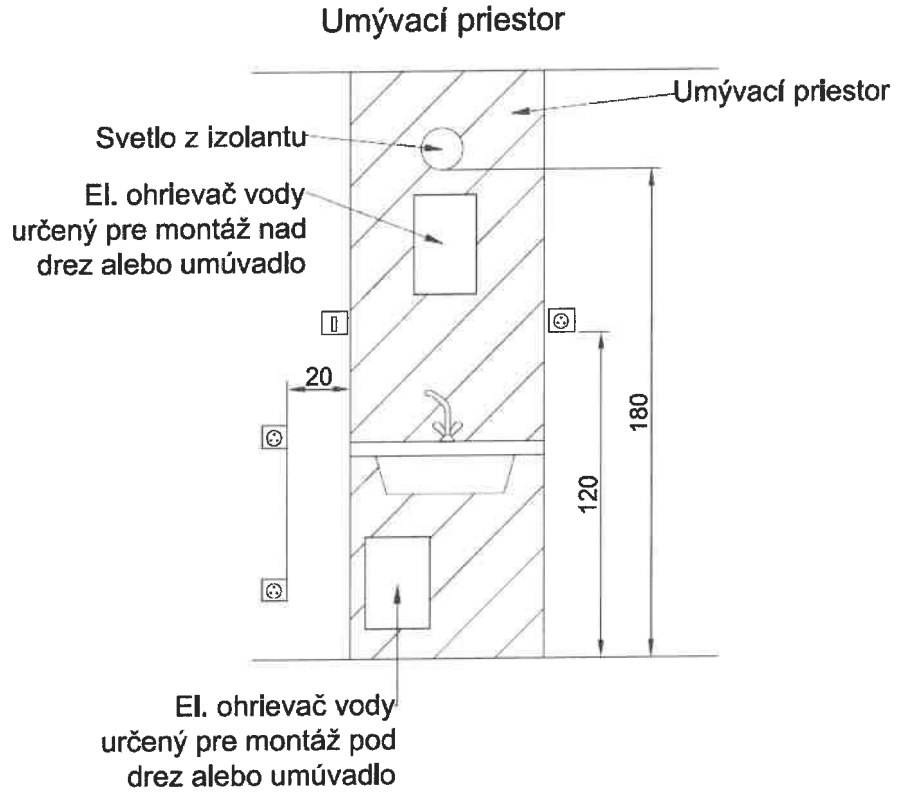

5. Zdôvodnenie

Pri spracovaní protokolu sa vychádzalo z platných noriem a predpisov.

Komisia pri posudzovaní vzala do úvahy všetky údaje charakteru a využitia objektov. a rozhodla tak ako je uvedené vyššie.

Pri každej zmene využitia miestností je potrebné zvolať komisiu a upraviť protokol o určení vonkajších vplyvov podľa nového využitia priestoru.

V Košiciach, 07/2025

Zapísal: Ing. Jozef Király, PhD.

NNG SnV - SO 02 (1.PP - 4.NP) a SO 03 (1.NP) - LEGENDA SVIETIDIEL			
OZN.	**POPIS SVIETIDLA**	**KS**	**OBR.**
1/SV1	Prisadené svietidlo (1100x92x90 mm), LED svetelný zdroj (39,1W, 5220lm, 4000K), CRI 80, MacAdam 3, IP66, DALI, 134lm/W, 1,74kg *(ref. produkt Thorn AQFPRO S LED5200-840 PC MB MWCF - alebo technický ekvivalent)*		
2/SV2	Svietidlo do kazetového stropu (596x596x34 mm), LED svetelný zdroj (33,6W, 4100lm, 4000K), CRI 80, MacAdam 3, IP44_IP20, DALI, 122lm/W, 2,11kg *(ref. produkt Thorn BETA 3 4100-840 HFIX LRO Q600 - alebo technický ekvivalent)*		
K/SV7	Svietidlo do kazetového stropu (1197x597x12 mm), LED svetelný zdroj (40W, 3250lm, 4000K), CRI 80, MacAdam 4, IP44, DALI, 81lm/W, 9kg *(ref. produkt Thorn OMEGA LED 5000 HFIX - alebo technický ekvivalent)*		
P/SV7	Svietidlo do kazetového stropu (1197x597x12 mm), LED svetelný zdroj (40W, 3250lm, 4000K), CRI 80, MacAdam 4, IP44, DALI, 81lm/W, 9kg, vrátane montážneho rámčeka na prisadenú montáž *(ref. produkt Thorn OMEGA LED 5000 HFIX - alebo technický ekvivalent)*		
SV8	Prisadené líniové svietidlo (1508x30x67 mm), LED svetelný zdroj (26,,1W, 3760lm, 4000K), CRI 80, CRI 80, MacAdam 4, IP20, DALI, 144lm/W, 1,7kg *(ref. ZUMTOBEL LINARIA LED3700-840 L 1508 PM LDE WH - alebo technický ekvivalent)*		
OZN.	**POPIS SVIETIDLA**	**KS**	**OBR.**
N1	Núdzové svietidlo univerzálne KSC s priehľadným krytom s doplnkovým osvetlením únikovej cesty (pre CBS, centrálne ovládanie, 250x34x174 mm), LED svetelný zdroj (230V AC/DC, 200lm), pozorovacia vzdialenosť 30m, IP40, 0,80kg, 520lm, montáž na strop (ref. NLKXU039EL - alebo technický ekvivalent)		
N2	Núdzové svietidlo univerzálne KSC s priehľadným krytom s doplnkovým osvetlením únikovej cesty (pre CBS, centrálne ovládanie, 250x34x174 mm), LED svetelný zdroj (230V AC/DC, 200lm), pozorovacia vzdialenosť 30m, IP40, 0,80kg, 520lm, montáž na stenu (ref. NLKXU039EL - alebo technický ekvivalent)		
N3	Zapustené núdzové svietidlo (pre CBS, centrálne ovládanie, Φ122x90 mm), ERT-LED svetelný zdroj (230V AC/DC, 360lm), IP20, 0,35kg (ref. Schrack IL 1x3W - alebo technický ekvivalent)		
N4	Prisadené núdzové svietidlo (pre CBS, centrálne ovládanie, Φ99x36mm), ERT-LED svetelný zdroj (230V AC/DC, 360lm), IP20, 0,35kg (ref. IL 1x3W - alebo technický ekvivalent)		



LEGENDA MIESTNOSTÍ 1.PP:

OZNAČENIE NA VÝKR.	ÚČEL MIESTNOSTI	PLOCHA	PODLAHY	SOKLÍK, LIŠTY, OBKLADY	STENY	STROP
IX. [illegible] PRIESTOR - Chránená úniková cesta "AE"						
0.IX.021	CHODBA S VÝŤAHMI	40,72	P1	A1, C1	D1, D3, M1	PK1
0.IX.022	TECHNICKÝ PRIESTOR	1,77	Pe1	Ae1		
0.IX.023	VÝŤAHOVÁ ŠACHTA	[illegible]	P2		D1, D2 M1, M2	D1, M1
0.IX.026	SCHODISKO	15 [illegible]	Pe3	Ce1		D1, M1
IX. VEREJNÝ PRIESTOR - DOTKNUTÉ PRIESTORY						
0.IX.024	SKLAD	4,71	Pe1	Ae1	D1, M1	D1, M1
0.IX.025	CHODBA	19,06	P2	A2	D1, M1	PK2
0.IX.026b	SKLAD	11,68	Pe1	Ae1	D1, M1	D1, M1
V. ŠATNE A [illegible] - DOTKNUTÉ PRIESTORY						
0.V.001	CHODBA	83,82	Pe1	Ae1	D1, M1	
0.V.021	ŠATŇA UDRŽBA	59,18	Pe2	Ae2	D1, M1	PK2
[illegible]LKOVÁ RIEŠENÁ PLOCHA		251,58				

LEGENDA:

- DEMONTOVANÉ SVIETIDLO
- DEMONTOVANÉ NÚDZOVÉ SVIETIDLO
- DEMONTOVANÝ HLÁSIČ POŽIARU

ROZVODNÝ SYSTÉM:
3/NPE~50Hz, 400V,230V/TN-S
1/NPE~50Hz, 230V/TN-S

OCHRANNÉ OPATRENIA:
SAMOČINNÝM ODPOJENÍM NAPÁJANIA
podľa STN 33 2000-4-41, čl. 411
PRÚDOVÝMI CHRÁNIČMI (RCD)
podľa STN 33 2000-4-41, čl. 415

VONKAJŠIE VPLYVY:
PODĽA PROTOKOLU O URČENÍ VONKAJŠÍCH VPLYVOV

POZNÁMKY A UPOZORNENIA:

VŠETKY ŠKODLIVÉ MATERIÁLY AK MOŽNO NAHRADIŤ OEKOLOGICKÝMI MATERIÁLMI S EKOMPLEXNÝM SCHVAĽOVACÍM KONCEPTOM A FYZIOLÓGIOU VLASTNOSŤAMI NÁVOD KOMPONENTOV VYHOVUJÚCICH III.
KONŠTATUJEM NA TO, ŽE SA JEDNÁ O REKONŠTRUKČNÉ PRÁCE, KTORÝM PREDCHÁDZALO ZNEHODNOTENIE OBJEKTU BEZ OBMEDZENIA SKRYTÝCH A ZABUDOVANÝCH STAVEBNÝCH KONŠTRUKCIÍ, JE MOŽNÉ SKUTOČNÉ ROZSAHY TÝCHTO SKRYTÝCH A ZABUDOVANÝCH KONŠTRUKCIÍ NIE AJ ICH MATERIÁLOVÉ ZLOŽENIE PRESNE ZISTIŤ A SPECIFIKOVAŤ AŽ PRI SAMOTNEJ REALIZÁCII PRI OBMEDZENÍ TÝCHTO KONŠTRUKCIÍ
AK SA PRI SPOMENUTÝCH PRÁCACH ZISTÍ NEZNÁMA/LEN VYMEDZENÁ ČASŤ A SKUTOČNÉHO STAVU, JE NUTNÉ O TÝCHTO SKUTOČNOSTIACH BEZODKLADNE INFORMOVAŤ PROJEKTOVANIE
VŠETKY PRESTUPY INŠTALOVANÝCH ROZVODOV POŽIARNYM STENAMI MUSIA BYŤ UTESNENÉ PROTIPOŽIARNYM UPCHÁVKAMI,
VID PO JEDNOTLIVÝCH PROFESIÁCH
OTVORY (PRIEBEHY) V STROPOCH V MIMO ŠACHTÁCH ALEBO INÝCH PRIESTOROV, KTORÉ NETREBA SAMOSTATNÝ POŽIARNY ODEK PO REALIZÁCII ROZVODOV ODSTRÁNIŤ A POŽIARNE UTESNIŤ
PRI APLIKÁCII VŠETKÝCH MATERIÁLOV, KONŠTRUKCIÍ A PRÁCOV DODRŽIŤ TECHNOLOGICKÉ A MONTÁŽNE POKYNY V ZMYSLE/SO ČO APLIKOVANÝCH NORIEM A TECHNOLÓGIE PODĽA POKYNOV VÝROBCU, PREDPISOV V TECHNOLOGICKÝCH LISTOV A PLATNÝCH STN
TENTO VÝKRES JE MAJETKOVÝM MAJETKOM FIRMY d.o.a. DESIGN GRAPHIC ARCHITECTURE s.r.o. ĎALEJ TENTO VÝKRESU JE PREDMETOM OBCHODNÉHO TAJOMSTVA FIRMY, PODOBE, ZNEUŽÍVAŤ, ROZMNOŽOVAŤ, POSKYTNÚŤ NA ĎALŠIE ĎALŠIE ÚČELY INÉHO SPÔSOBU, UKLADAŤ Z NEHO ODPISY, VÝPISY ALEBO KOPIE BEZ PREDCHÁDZAJÚCEHO SÚHLASU FIRMY AK. POKLADENIE PLATNÝCH PRÁVNU

[redacted]

DOSTAVBA A REKONŠTRUKCIA LO
NEMOCNICE S POLIKLINIKOU V SP

PS 03.1 DOPLNENIE VETRANIA CHÚC-AE VRÁTANE VÝŤAHOV

DEMONTÁŽE 1.PP

1:50 | 840x460mm | SIL-01

3 1 0 Z S 0 0 3 0 0 0 7 2 5 | SIL

1:50

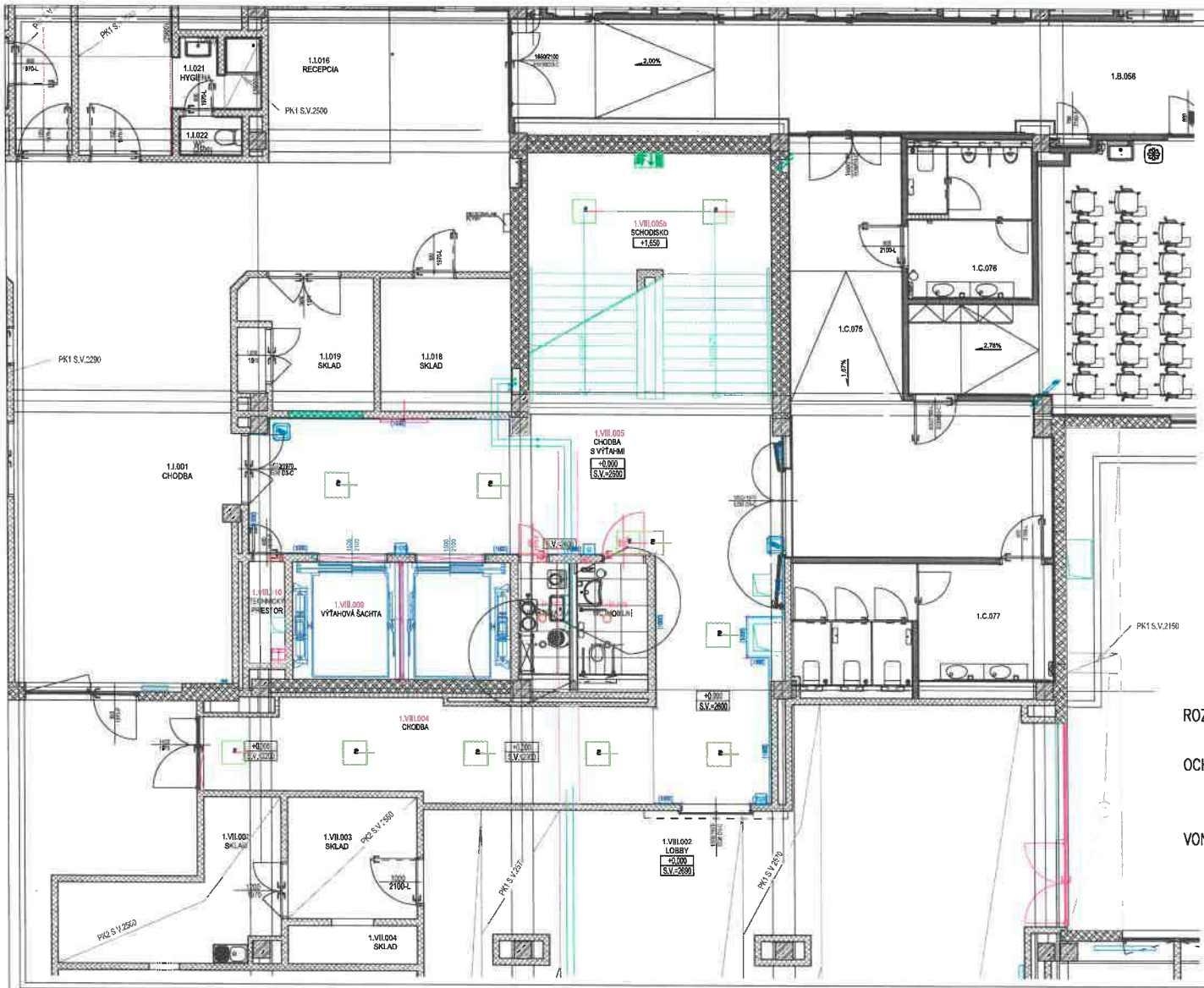

LEGENDA MIESTNOSTÍ 1.NP:

OZNAČENIE NA VÝKR.	ÚČEL MIESTNOSTI	PLOCHA	PODLAHY	SOKLÍK, LIŠTY, OBKLADY	STENY	STROP
IX. VEREJNÝ PRIESTOR - CHRÁNENÁ ÚNIKOVÁ CESTA "AE"						
1.VII.004	CHODBA	37,80	P1, Pe3	A1, Ae3, C1	D1, D3, M1	PK3, PK3, PK4
1.VII.005	CHODBA S VÝŤAHMI	40,99	P1	A1, C1	D1, D3, M1	PK1, PK3 PK4
1.VII.005b	SCHODISKO	8,14	Pe3	Ce1		D1, M1
1.VII.006	WC IMOBILNÍ	4,09	Pe2	Ce2		Pte1
1.VII.007	UPRATOVAČKA	2,99	Pe2	Ce2		Pte1
1.VII.009	VÝŤAHOVÁ ŠACHTA	13,50	P2		D1, D2, M1, M2	D1, M1
1.VII.010	TECHNICKÝ PRIESTOR	1,93	Pe1	Ae1		
CELKOVÁ RIEŠENÁ PLOCHA		131,64				

LEGENDA:

- DEMONTOVANÉ SVIETIDLO
- DEMONTOVANÉ SVIETIDLO
- DEMONTOVANÉ NÚDZOVÉ SVIETIDLO
- DEMONTOVANÝ HLÁSIČ POŽIARU

ROZVODNÝ SYSTÉM:
3/NPE~50Hz, 400V,230V/TN-S
1/NPE~50Hz, 230V/TN-S
OCHRANNÉ OPATRENIA:
SAMOČINNÝM ODPOJENÍM NAPÁJANIA
podľa STN 33 2000-4-41, čl. 411
PRÚDOVÝMI CHRÁNIČMI (RCD)
podľa STN 33 2000-4-41, čl. 415
VONKAJŠIE VPLYVY:
PODĽA PROTOKOLU O URČENÍ
VONKAJŠÍCH VPLYVOV

POZNÁMKY A UPOZORNENIA:

VŠETKY NAVRHOVANÉ MATERIÁLY JE MOŽNÉ NAHRADIŤ OBDOBNÝM MATERIÁLOM S ENVIRONMENTÁLNYMI STAVEBNOTECHNICKÝMI A POŽIARNYMI VLASTNOSŤAMI NIŽŠÍCH CERTIFIKAČNÝCH VÝKONOVÝCH TRIED.
VZHĽADOM NA TO, ŽE SA JEDNÁ O REKONŠTRUKČNÉ PRÁCE, KTORÝM PREDCHÁDZALO ZNEČISTENIE OBJEKTU BEZ OZNAČENIA ŠKODLIVÝCH A ZDRAVOTNÝCH STAVEBNÝCH KONŠTRUKCIÍ, JE MOŽNÉ SKUTOČNÉ ROZMERY TÝCHTO ŠKODLIVÝCH A ZDRAVOTNÝCH KONŠTRUKCIÍ AKO AJ ICH MATERIÁLOVÉ ZLOŽENIE PRED/PRI ICH DEMONTÁŽI ZISTIŤ AŽ PRI SAMOTNEJ REALIZÁCII PRI ODHALENÍ TÝCHTO KONŠTRUKCIÍ.
AK SA PRI STAVEBNÝCH PRÁCACH ZISTÍ NEROVNOSŤ/ZLÝ VÝVEROVANÁ ČASŤ A SKUTOČNÉHO STAVU, JE NUTNÉ O TÝCHTO SKUTOČNOSTIACH BEZODKLADNE INFORMOVAŤ PROJEKTANTA!
VŠETKY PREDSTAVY ARCHITEKTOVE ROZNOSIA POŽIARNYM STENÁM MUSIA BYŤ URČENÉ PROFESIONÁLNE UPCHÁVANIA, NIŽ PRI JEDNOTLIVÝCH PROFESIÁCH
OTVORY (PRIEBEHY) V STROPOCH V MIEROCH ŠKODLIVÝCH ALEBO INÝCH PRIESTOROV, KTORÉ NETVORIA SPAKOVANÝ POŽIARNY ÚSEK PO REALIZÁCII ROZVODOV ODSTRÁNIŤ A POŽIARNE UTESNIŤ!!!
PRI APLIKÁCII VŠETKÝCH MATERIÁLOV, KONŠTRUKCIÍ A PRÁCACH DODRŽAŤ TECHNOLOGICKÉ A MONTÁŽNE POKYNY V ZMYSLE CO APLIKAČNÝCH HÁDZ A TECHNOLOGIÍ PODĽA POKYNOV VÝROBCU, PREDPISOV V TECHNICKÝCH LISTOV A PLATNÝCH STN!!!
TENTO VÝKRES JE NEHNUTEĽNÝM MAJETKOM FIRMY 4.a.s. DESIGN GRAPHIC ARCHITECTURE s.r.o. ČIŽE TENTO VÝKRESU JE PREDMETOM OBCHODNÉHO TAJOMSTVA FIRMY. PODĽA, ZVEREJNIŤ, ROZMNOŽIŤ, POSKYTNÚŤ NA ĎALŠIE MIESTO ALEBO ČASŤ, ULOŽIŤ Z NEHO ODPISY, VÝPISY ALEBO KOPIE BEZ PÍSOMNÉHO SÚHLASU FIRMY JE POKUTOVÉ PODĽA PLATNÝCH PRÁVNE!

investor/klient	Nemocnica s poliklinikou, Spišská Nová Ves	Alex Jarošiho 1 052 01 Spišská Nová Ves	Ing. Ľudmila Ondrejková, Ing. Ladislav Ondrej, Ing. Viktor Kleiner, Ing. Marcel Gilbrecht
zodpovedný projektant	Dolčí+Veselý Architekti s.r.o.	Mikovíniho 710 821 08 Bratislava Tel.: +421 (0) 904 123 456	
spracovateľ projektu	d.g.a. design graphic architecture s.r.o.	Dolné Janíkovce 39, Podjavorie Poprad 058 01 Slovenská republika Tel.: +421 (0) 904 123 456	Ing.arch. Radovan Gonos, Ing. Peter Dolčí, Ing. Marek Chovanec, Ing. Ľubomír Straková
vypracoval/kreslil	Mondo s.r.o.	Mondo s.r.o. Tel.: +421 (0) 905 123 456	Ing. Marek Hlaváč, PhD.
generálny projektant/ generál design	Ing.arch. Radovan Gonos		
zodpovedný projektant/ hlavný inžinier projektu	Ing. Marek Hlaváč, PhD.		
kreslil	Ing.arch. Radovan Gonos		
projektujúci	DOSTAVBA A REKONŠTRUKCIA LÔŽKOVEJ NEMOCNICE S POLIKLINIKOU V SPIŠSKEJ NOVEJ VSI		
miesto stavby	Spišská Nová Ves, Alex Jarošiho 1, 052 01, Katastrálne územie: Spišská Nová Ves, Parcela č.: 1866		
druhový objektový	PS 03.1 DOPLNENIE VETRANIA CHÚC-AE VRÁTANE VÝŤAHOV		
výkresu	DEMONTÁŽE 1.NP		
mierka	1:50	formát výkresového listu	840x460mm
číslo výkresu	SIL-02		
zodpovedný projekt	SIL		
číslo zákazky	3 1 0 Z S 0 0 3 0 0 0 7 2 5		

1:50

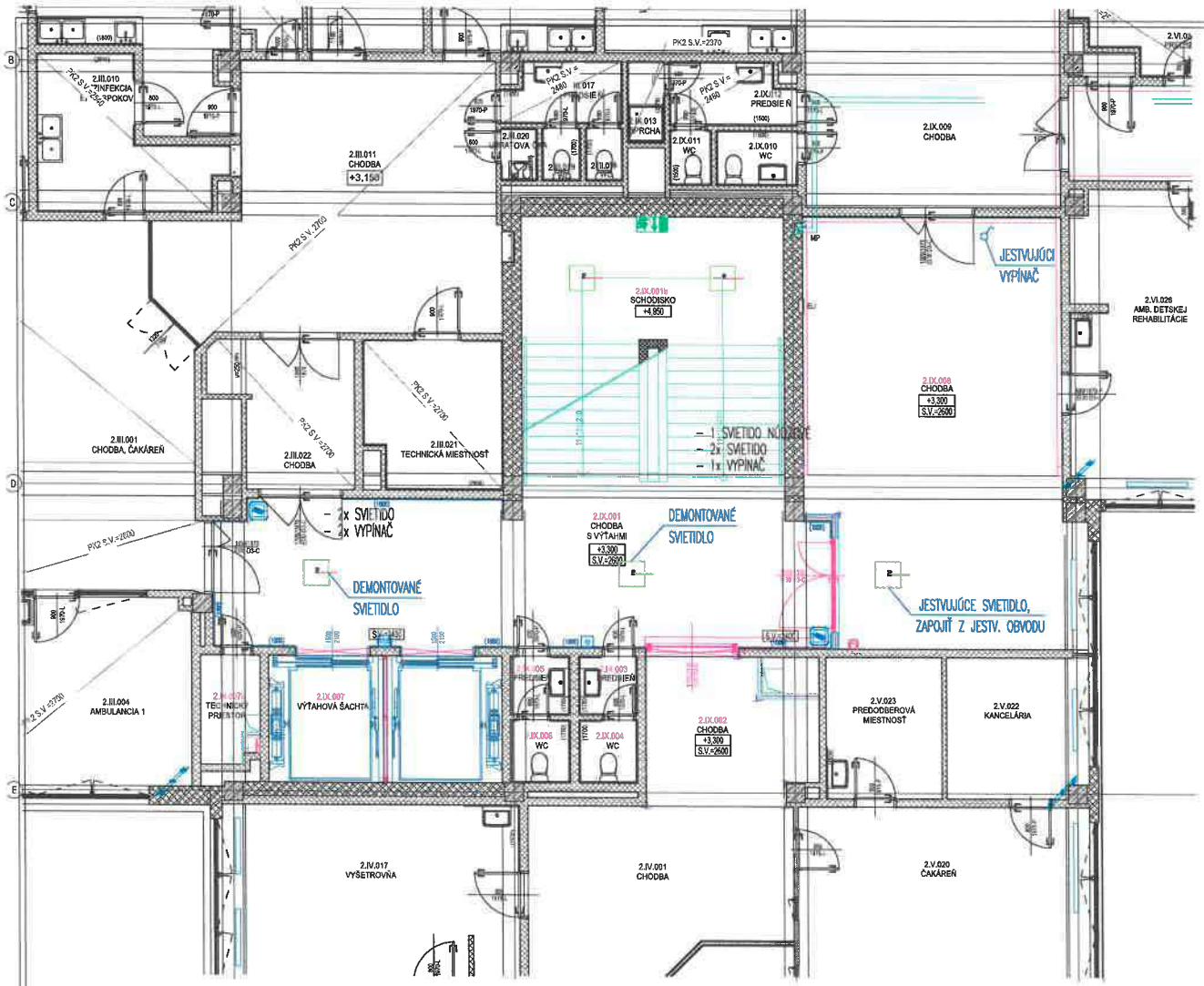

LEGENDA MIESTNOSTÍ 2.NP:

OZNAČENIE NA VÝKR.	ÚČEL MIESTNOSTI	PLOCHA	PODLAHY	SOKEL, LIŠTY, OBKLADY	STENY	STROP
DI. VEREJNÝ PRIESTOR - CHRÁNENÁ ÚNIKOVÁ CESTA "AE"						
2.IX.001	CHODBA S VÝŤAHMI	43,43	P1	A1, C1	D1, D3, M1	PK1, PK3, PK4
2.IX.001b	SCHODISKO	31,14	Pe3	Ce1		D1, M1
2.IX.003	PREDSIEŇ - WC MUŽI	1,57	Pe2	Ce2		
2.IX.004	WC MUŽI	1,67	Pe2	Ce2		
2.IX.005	PREDSIEŇ - WC ŽENY	1,60	Pe2	Ce2		
2.IX.006	WC ŽENY	1,70	Pe2	Ce2		
2.IX.007	VÝŤAHOVÁ ŠACHTA	13,50	P2		D1, D2, M1, M	D1, M1
2.IX.007b	TECHNICKÝ PRIESTOR	2,68	Pe1	Ae1	D3, M1	
III. VEREJNÝ PRIESTOR - DOTKNUTÉ PRIESTORY						
2.IX.002	CHODBA	10,27	Pe1	Ae1	D1, D3, M1	
2.IX.005	CHODBA	50,03	Pe1	Ae1		PSe2
CELKOVÁ	RIEŠENÁ PLOCHA	97,29				

LEGENDA:

- – DEMONTOVANÉ SVIETIDLO
- – DEMONTOVANÉ NÚDZOVÉ SVIETIDLO
- – DEMONTOVANÝ HLÁSIČ POŽIARU

POZNÁMKA:

- SVIETIDLÁ V PRIESTORE PRED VÝŤAHMI BUDÚ DEMONTOVANÉ, JESTVUJÚCE SVIETIDLO V ČAKÁRNI ZOSTANE ZAPOJENÉ Z TERAJŠIEHO SVIETIDLOVÉHO OBVODU, KÁBELÁŽ PO DEMONTOVANÝCH PRÍSTROJOCH PREHĽADNOM TAK, ABY SVIETIDLO V ČAKÁRNI ZOSTALO NAPOJENÉ Z TERAJŠIEHO SVIETIDLOVÉHO OBVODU.

ROZVODNÝ SYSTÉM:
3/NPE~50Hz, 400V,230V/TN-S
1/NPE~50Hz, 230V/TN-S
OCHRANNÉ OPATRENIA:
SAMOČINNÝM ODPOJENÍM NAPÁJANIA
podľa STN 33 2000-4-41, čl. 411
PRÚDOVÝMI CHRÁNIČMI (RCD)
podľa STN 33 2000-4-41, čl. 415
VONKAJŠIE VPLYVY:
PODĽA PROTOKOLU O URČENÍ VONKAJŠÍCH VPLYVOV

POZNÁMKY A UPOZORNENIA:

VŠETKY NAVRHOVANÉ MATERIÁLY JE MOŽNÉ NAHRADIŤ OBDOBNÝM MATERIÁLOM S EKVIVALENTNÝM STAVEBNOTECHNICKÝM A FYZIKÁLNYM VLASTNOSŤAMI BEZ OBMEDZENÍM VÝROBCOV.
VZHĽADOM NA TO, ŽE SA JEDNÁ O REKONŠTRUKČNÉ PRÁCE, KDEŽIAHO PREDCHÁDZALO ZNEHNUTIE OBJEKTU BEZ OBMEDZENÍ SKRYTÝCH A ZNEHODNOTENÝCH STAVEBNÝCH KONŠTRUKCIÍ, JE MOŽNÉ SKUTOČNÉ ROZMERY TÝCHTO SKRYTÝCH A ZNEHODNOTENÝCH KONŠTRUKCIÍ AKO AJ ICH MATERIÁLOVÉ ZLOŽENIE PRESNE ZISTIŤ A ŠPECIFIKOVAŤ AŽ PRI SAMOTNEJ REALIZÁCII PRI ODKRÝTÍ TÝCHTO KONŠTRUKCIÍ.
AK SA PRI SPOMENUTÝCH PRÁCACH ZISTÍ NEZROVNALOSTI VYMEDZENÍ ČIŠA S SKUTOČNÉHO STAVU, JE NUTNÉ O TÝCHTO SKUTOČNOSTIACH BEZODKLADNE INFORMOVAŤ PROJEKTOVANÍM.
VŠETKY PRESTUPY ARCHITEKTONICKÝCH ROZKOSOV POŽIARNYM STENAMI MUSIA BYŤ UTESNENÉ PROTIPOŽIARNYM UPEVŇOVANÍM, NIŽ PO JEDNOTLIVÝCH PROFESIÍ.
OTVORY (PRIEBEHY) V SKRODOCH V MIESTACH ŠKODITÝCH ALEBO INÝCH PRIESTOROV, KTORÉ NEMOHLI SPRÁVNOSTENE POŽIARNY ODSEK PO REALIZÁCII ROZVODOV DOKONČENÉ A POŽIARNE UTESNENÉ
PRI APLIKÁCII VŠETKÝCH MATERIÁLOV, KONŠTRUKCIÍ A PRÁCACH DODRŽIŤ TECHNOLOGICKÉ A MONTÁŽNE POKYNY V ZMYSLE CO APLIKOVANÝCH NORIEM A TECHNOLOGIÍ PODĽA POKYNOV VÝROBCU, PREDPISOV V TECHNICKÝCH LISTOV A PLATNÝCH STN
TENTO VÝKRES JE AUTORSKÝM DIELOM FIRMY 64.a DESIGN GRAPHIC ARCHITECTURE s.r.o. DESIGN TOHTO VÝKRESU JE PREDMETOM OBCHODNÉHO TAJOMSTVA FIRMY. PODPIS, ZNEUŽÍVANIE, REPRODUKCIA, POSKYTNUTIE NA ĎALŠIE ÚČELY BEZ SÚHLASU AUTORA JE ZAKÁZANÉ.
BEZ PÍSOMNÉHO SÚHLASU FIRMY JE POSKYTNUTIE PLATNÝCH PRÁVNE NEÚČINNÉ.

investor/klient	Nemocnica s poliklinikou, Spišská Nová Ves	Ján Jeséniho 1 052 01 Spišská Nová Ves
zhotoviteľ/dodávateľ	Dukelná Invest/Architekti	Vilkovská 2 Tel. Kežmarok
hlavný projektant/ generálny projektant	d.g.a. design graphic architecture s.r.o.	Ing. arch. Radovan Gonos
spracovateľ/autor	Monte s.r.o.	Ing. Jozef Hrdý, PhD.
generálny projektant/ generálny dodávateľ	Ing. arch. Radovan Gonos	
zodpovedný projektant/ odborný dodávateľ	Ing. Jozef Hrdý, PhD.	
Vypracoval	Ing. arch. Radovan Gonos	
projektant/ka	DOSTAVBA A REKONŠTRUKCIA LOŽKOVEJ ČASTI NEMOCNICE S POLIKLINIKOU V SPIŠSKEJ NOVEJ VSI	
stavebník	Spišská Nová Ves, Ulica Jeséniho 1, 052 01 Katastrálne územie: Spišská Nová Ves Parcela č.: 1686	
stupeň/ projektového dokumentácie	PS 03.1 DOPLNENIE VETRANIA CHÚC-AE VRÁTANE VÝŤAHOV	
výkresu/ plan	DEMONTÁŽE 2.NP	
mierka/scale	1:50	formát výkresu/drawing format: 840x460mm
číslo výkresu	SIL-03	
číslo zákazky	3 1 0 Z S 0 0 3 0 0 0 7 2 5	SIL

d.g.a. design graphic architecture s.r.o., Hodonín 30, 058 01 Poprad, mobil Popradská 30, 949 01 Nitra, mobil +421 (0) Poprad: mobil Dry, dlaria 1712/97, tel.: +421 (0) 44 4457, mail, gonos@dga.sk, 0 914 441 332, 380 24 372

1:50

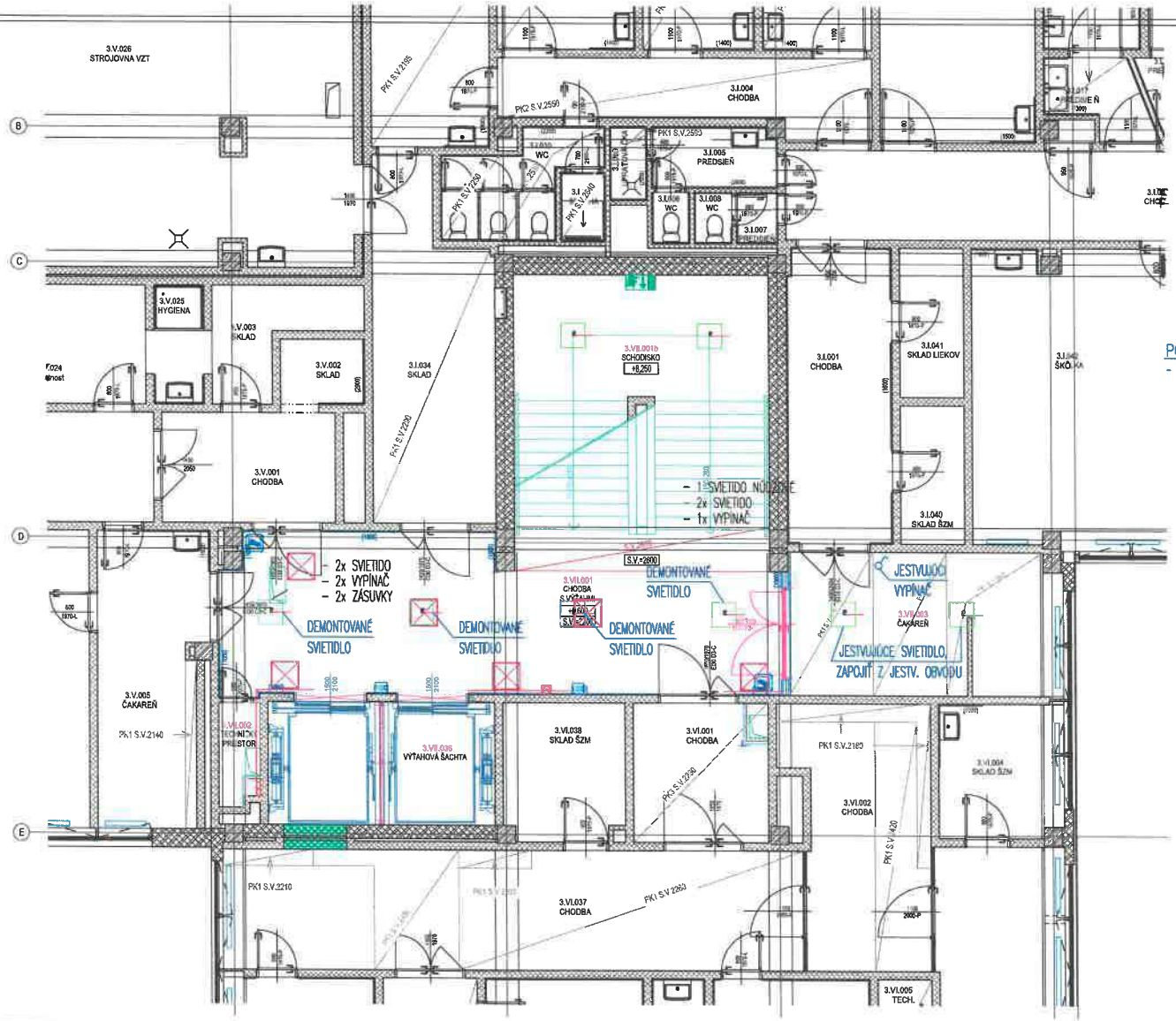

LEGENDA MIESTNOSTI 3.NP:

OZNAČENIE NA VÝKR.	ÚČEL MIESTNOSTI	PLOCHA	PODLAHY	SOKLIK, LIŠTY, OBKLADY	STENY	STROP
VEREJNÝ PRIESTOR - CHRÁNENÁ ÚNIKOVÁ CESTA "AE"						
3.VI.001	CHODBA S VÝŤAHMI	43,75	P1	A1, C1	D1, D3, M1	PK1, PK3
3.VI.001b	SCHODISKO	31,14	Pe3	Ce1		D1, M1
3.VI.002	TECHNICKÝ PRIESTOR	1,80	Pe1	Ae1	D3, M1	PK3
3.VI.036	VÝŤAHOVÁ ŠACHTA	14,94	P2		D1, D2, M1, M2	D1, M1
VEREJNÝ PRIESTOR - DOTKNUTÉ PRIESTORY						
3.VII.003	ČAKAREŇ	18,87	Pe1	Ae1	D3, M1	
3.VI.037	CHODBA S VÝŤAHMI	53,66	Pe1	Ae1	D1, M1	
CELKOVÁ RIEŠENÁ PLOCHA		90,19				

LEGENDA:

- DEMONTOVANÉ SVIETIDLO
- DEMONTOVANÉ NÚDZOVÉ SVIETIDLO
- DEMONTOVANÝ HLÁSIČ POŽIARU

POZNÁMKA:

- SVIETIDLÁ V PRIESTORE PRED VÝŤAHMI BUDÚ DEMONTOVANÉ, JESTVUJÚCE SVIETIDLÁ V ČIARE ZOSTANÚ ZAPOJENÉ Z TERAJŠIEHO SVIETEBNÉHO OBVODU, KABELÁŽ PO DEMONTOVANÝCH PRESKOCKOVÝCH PRESKLEDOVAŤ TAK, ABY SVIETIDLÁ V ČIARE ZOSTALI NAPOJENÉ Z TERAJŠIEHO SVIETEBNÉHO OBVODU.

ROZVODNÝ SYSTÉM:
3/NPE~50Hz, 400V,230V/TN-S
1/NPE~50Hz, 230V/TN-S

OCHRANNÉ OPATRENIA:
SAMOČINNÝM ODPOJENÍM NAPÁJANIA
podľa STN 33 2000-4-41, čl. 411
PRÚDOVÝMI CHRÁNIČMI (RCD)
podľa STN 33 2000-4-41, čl. 415

VONKAJŠIE VPLYVY:
PODĽA PROTOKOLU O URČENÍ VONKAJŠÍCH VPLYVOV

POZNÁMKY A UPOZORNENIA:

VŠETKY NAVRHOVANÉ MATERIÁLY SÚ MOŽNÉ NAHRADIŤ OBDOBNÝMI MATERIÁLMI S ROVNAKÝMI STAVEBNOTECHNICKÝMI A FYZIKÁLNYMI VLASTNOSŤAMI ALEBO CERTIFIKOVANÝCH VÝROBKOV III
VÝNIMKOU NA TO, ŽE SA JEDNÁ O REKONŠTRUKČNÉ PRÁCE, EXISTUJÚ PREDCHÁDZAJÚCE ZNÁME DEJSTVÁ BEZ OBMEDZENIA SVOJICH A ZABEZPEČENÝCH STAVEBNÝCH KONŠTRUKCIÍ, JE MOŽNÉ SKÚMAŤ ČASŤ TÝCHTO SVOJICH A ZABEZPEČENÝCH KONŠTRUKCIÍ AKO AJ ICH MATERIÁLOVÉ ZLOŽENIE PRESNE ZISTÍ A ŠPECIFIKUJE AŽ PRI SAMOTNEJ REALIZÁCII PRI OBMEDZENÍ TÝCHTO KONŠTRUKCIÍ
AK SA PRI STAVEBNÝCH PRÁCACH ZISTÍ NEZNÁMA ALEBO VÝNIMOČNÁ ČASŤ A SKUTOČNÉHO STAVU, JE NUTNÉ O TÝCHTO SKUTOČNOSTIACH BEZODKLADNE INFORMOVAŤ PROJEKTOVÉ
VŠETKY PRESTUPY ARCHITEKTONICKÝCH KONŠTRUKCIÍ POŽIARNYMI STENAMI BUDÚ SPĹŇAŤ UTESNENIE PROTIPOŽIARNYM SPÔSOBOM.

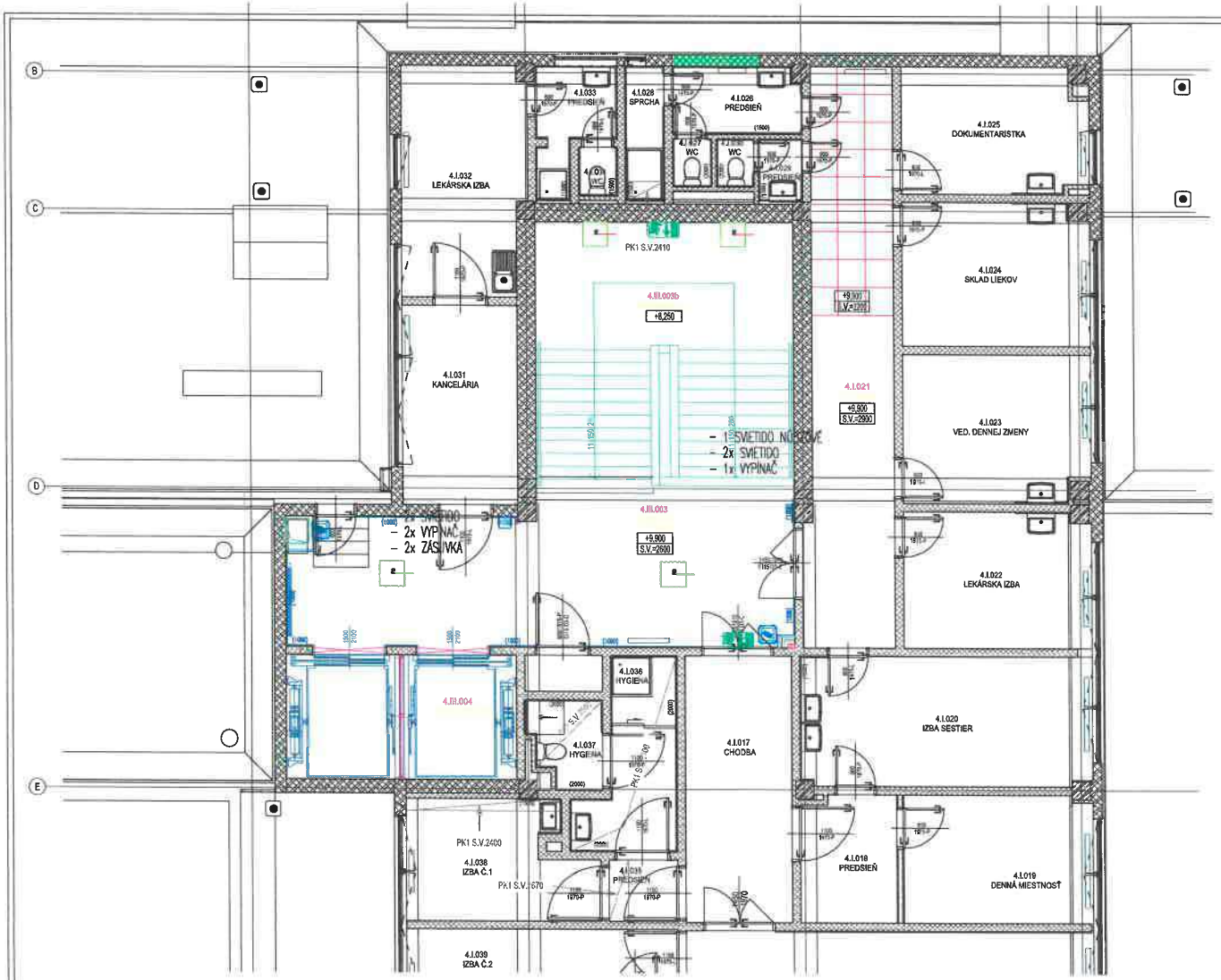

LEGENDA MIESTNOSTÍ 4.NP:

OZNAČENIE NA VÝKR.	ÚČEL MIESTNOSTI	PLOCHA	PODLAHY	SOKEL/Č. LIŠTY, OBKLADY	STENY	STROP
IV. VEREJNÝ PRIESTOR - CHRÁNENÁ ÚNIKOVÁ CESTA "AE"						
4.III.003	CHODBA S VÝŤAHMI	34,91	P1	A1, C1	D1, D3, M1	PK1, PK4
4.III.003b	SCHODISKO	31,14	Pe3	Ce1		D1, M1
4.III.004	VÝŤAHOVÁ ŠACHTA	13,50	P2		D1, D2, M3, M5	D1, M1
IX. VEREJNÝ PRIESTOR - INTERIÉRY PRIESTORY						
4.I.021	CHODBA	23,00	Pe1	Ae1	D1, M1	PK2
4.I.026	PREDSIEŇ	4,84	Pe2	Ce2	D1, M1	
CELKOVÁ RIEŠENÁ PLOCHA		TN.SK				

LEGENDA:

- DEMONTOVANÉ SVIETIDLO
- DEMONTOVANÉ NÚDZOVÉ SVIETIDLO
- DEMONTOVANÝ HLÁSIČ POŽIARU

ROZVODNÝ SYSTÉM:
3/NPE~50Hz, 400V,230V/TN-S
1/NPE~50Hz, 230V/TN-S

OCHRANNÉ OPATRENIA:
SAMOČINNÝM ODPOJENÍM NAPÁJANIA
podľa STN 33 2000-4-41, čl. 411
PRÚDOVÝMI CHRÁNIČMI (RCD)
podľa STN 33 2000-4-41, čl. 415

VONKAJŠIE VPLYVY:
PODĽA PROTOKOLU O URČENÍ VONKAJŠÍCH VPLYVOV

POZNÁMKY A UPOZORNENIA:

VŠETKY NAVRHOVANÉ MATERIÁLY AJ KOŽNÉ MNOHOOBÚ ODBORNÝMI MATERIÁLOM S ENVIRONMENTÁLNYM STAVEBNOKONŠTRUKČNÝM A PYZNÁVNYM VLASTNOSŤAMI MYCH CERTIFIKOVANÝCH VÝROBCOV SI

KONZULTOVAŤ NA TO, ŽE SA JEDNÁ O REKONŠTRUKČNÉ PRÁCE, KDEKOĽVEK PREDCHODZIA ZMENENIE OBLIEKOV ALEBO OBMEDZENIA SVIETIDIEL A ZÁSUVKOVÝCH STAVEBNÝCH KONŠTRUKCIE, AK MOŽNÉ SKRYTÉ ROZVODY TÝCHTO SVIETIDIEL A ZÁSUVKOVÝCH KONŠTRUKCIE AND AJ ICH MATERIÁLOVÉ ZLOŽENIE PRESNE ZISTÍ A ŠPECIFIKUJÚ AŽ PRI SAMOTNEJ REALIZÁCII PRE OBMEDZENIE TÝCHTO KONŠTRUKCIEM

AK SA PRI STAVEBNÝCH PRÁCACH ZISTÍ NEZNÁMY/ALEBO VYMENENÝ ČASTI A SKUTOČNÝCH STAV, AŽ NUTNÉ O TÝCHTO SKUTOČNOSTIACH

EXCLUSIVE INTERNÝMI PROJEKTOVÉ

VŠETKY PRESTUPY INŠTALOVANÝCH ROZVODOV POŽIARNYM SIEKNIM MUSIA BYŤ UTESNENÉ PROTIPOŽIARNYM UPCHÁVKAMI,

VIĎ PD „ELEKTRICKÝCH PROFESIÍ

OTVORY (PRIERAZY) V STROPOCH V PRÍPADE ŠKODITAĆ ALEBO INÝCH PRIESTOROV, KTORÉ NEVYCHÁDZA SMOSTATNÝ POŽIARNY ÚSEK PO REALIZÁCII

ROZVODOV DOKOTOVANÉ A POŽIARNE UTESNITIŠ

PRI APLIKÁCII VŠETKÝCH MATERIÁLOV, KONŠTRUKCIÍ A PRÁCH DODRŽIŤ TECHNOLOGICKÉ A MONTÁŽNE POKYNY V ZMYSLOSTI OD APLIKOVANÝCH FIRIEM A TECHNOLÓGIE PODĽA POKYNOV VÝROBCU, PREDPISOV V TECHNICKÝCH LISTOV A PLATNÝCH STNM

TENTO VÝKRES JE MEDZITÝM MAJETKOM FIRMY ing.a. DESIGN GRAPHIC ARCHITECTURE s.r.o. OBSAH TOHTO VÝKRESU JE PREDMETOM OBCHODNÉHO ZADÁVATEĽA FIRMY, POUŽITÍ, ZNEUŽITÍM, ROZMNOŽITÍ, POSKYTNUTÍM TRETÍM OSOBÁM, UKLADU Z NEHO ODPISY, VÝPISY ALEBO KOPÍE BEZ PÍSOMNÉHO SÚHLASU FIRMY JE POSTIHNUTÉ PLATNÝCH PRÁVNI

[redacted]

DOSTAVBA A REKONŠTRUKCIA LOŽKOVEJ ČASTI NEMOCNICE S POLIKLINIKOU V SPIŠSKEJ NOVEJ VSI

PS 03.1 DOPLNENIE VETRANIA CHÚC-AE VRÁTANE VÝŤAHOV

DEMONTÁŽE 4.NP

1:50 | 840x460mm | SIL-05

3 1 0 Z S 0 0 3 0 0 0 7 2 5 | SIL

1:50

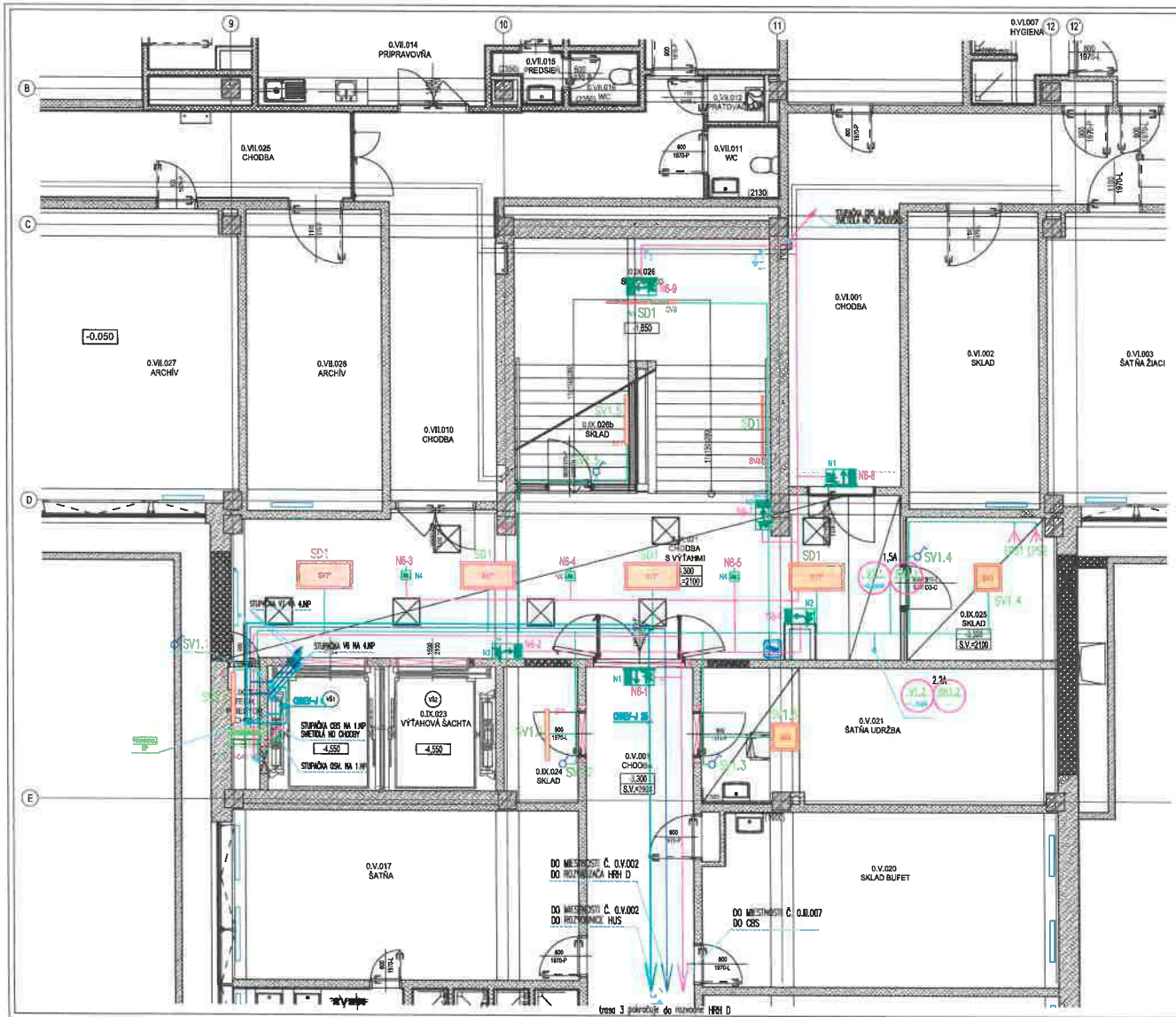

1:50

LEGENDA:

- SV1 – SVIETIDLO 39,1W, 4100lm, 4000K, 122lm/W
- SV2 – SVIETIDLO 33,6W, 4100lm, 4000K, 122lm/W
- SV7 – SVIETIDLO 40W, 3250lm, 4000K, 81lm/W, PRISADENÉ
- SV8 – SVIETIDLO 40W, 3250lm, 4000K, 81lm/W, KAZETOVÉ
- SV9 – SVIETIDLO 26,1W, 3760lm, 4000K, 144lm/W, PRISADENÉ
- N1 – SVIETIDLO KSC, 6W, 520lm, IP40/STROPNÉ
- SVIETIDLO KSC, 6W, 520lm, IP65/NÁSTENNÉ
- N3 – SVIETIDLO 3W, 360lm, FI 122x80, ZAPUSTENÉ
- N4 – SVIETIDLO 3W, 360lm, FI 99x36, PRISADENÉ
- NAPOJENIE ROZVÁDZAČA R-CHUC, RESP. VÝŤAHOV
- NAPOJENIE OSVETLENIA
- NAPOJENIE NÚDZOVÉHO OSVETLENIA
- UZEMŇOVACÍ VODIČ VÝŤAHOV
- R-CHUC – NAVRHOVANÝ ROZVÁDZAČ
- JEDNOPÓLOVÝ SPÍNAČ 230V/10A
- ZÁSUVKA 16A, 230V, PRE NAPOJENIE DVERÍ
- EPS – NAPÁJACIE ZDROJE PRE EPS
- 1 1 – KÁBEL PRE OSVETLENIE CHODBY ULOŽENÝ V KÁBELOVOM ŽLABE NA POVRCHU
- 2 2 – KÁBEL PRE OSVETLENIE CHODBY ULOŽENÝ V KÁBELOVOM ŽLABE NA POVRCHU A KÁBEL PRE NÚDZOVÉ OSVETLENIE ULOŽENÝ POD OMIETKOU
- 3 3 – KÁBLOVÝ ŽLAB 100x60 E90

POZNÁMKA:

- SVIETIDLÁ V PRIESTORE PRED VÝŤAHMI A NA SCHODISKU BUDÚ RIADENÉ SYSTÉMOM DALI, OSTATNÉ SVIETIDLÁ BUDÚ OVLÁDANÉ RUČNE OD VSTUPU.
- ELEKTROINŠTALÁCIA BUDE VEDENÁ NA POVRCHU V INŠTALAČNÝCH LIŠTÁCH, RESP. POD OMIETKOU.
- NÚDZOVÉ SVIETIDLÁ NAPOJIŤ KÁBLAMI FUNKČNÝMI PRI POŽIARE.

ROZVODNÝ SYSTÉM:
3/NPE~50Hz, 400V/TN–S
1/NPE~50Hz, 230V/TN–S

OCHRANNÉ OPATRENIA:
SAMOČINNÝM ODPOJENÍM NAPÁJANIA
podľa STN 33 2000–4–41, čl. 411
PRÚDOVÝMI CHRÁNIČMI (RCD)
podľa STN 33 2000–4–41, čl. 415

VONKAJŠIE VPLYVY:
PODĽA PROTOKOLU O URČENÍ VONKAJŠÍCH VPLYVOV

LEGENDA MIESTNOSTÍ 1.PP:

OZNAČENIE A NA VÝKRE.	OČEŇ MIESTNOSTI	PLOCHA	PODLAHY	SOKEĽ, LIŠTY, OBKLADY	STENY	STROP
III. VEREJNÝ PRIESTOR - CHRÁNENÁ ÚNIKOVÁ CESTA "AE"						
0.IX.021	CHODBA S VÝŤAHMI	49,2	P1	A1	D1, M1	PK1, PK3, PK4
0.IX.022	TECHNICKÝ PRIESTOR CHÚC	1,07	P2	A2	D1, M1	D1, M1
0.IX.023	VÝŤAHOVÁ ŠACHTA	13,05				
0.IX.026	SCHODISKO	15,46	Pe3	Ce1		D1, M1
III. VEREJNÝ PRIESTOR - DOTKNUTÉ PRIESTORY						
0.IX.024	SKLAD	4,71	P2	A2	D1, M1	D1, M1
0.IX.025	SKLAD	10,14	P2	A2	D1, M1	PK2
0.IX.026b	SKLAD	11,58	Pe1	Ae1	D1, M1	D1, M1
v. ŠATNE A ZÁZEMIE - DOTKNUTÉ PRIESTORY						
0.V.001	CHODBA	81,82	Pe1	Ae1	D1, M1	
0.V.021	ŠATŇA UDRŽBA	10,16	P2*, Pe2	A1, Ae2	D1, M1	PK2
CELKOVÁ RIEŠENÁ PLOCHA		250,57				

POZNÁMKY A UPOZORNENIA:

VŠETKY NAVRHOVANÉ MATERIÁLY JE MOŽNÉ NAHRADIŤ OBDOBNÝM MATERIÁLOM S DOKLADOVANÝM STAVEBNOTECHNICKÝM A POŽIARNYM VLASTNOSŤAM PRÍSLUŠNÝCH CERTIFIKOVANÝCH VÝROBKOV.
VZHĽADOM NA TO, ŽE SA JEDNÁ O REKONŠTRUKČNÉ PRÁCE, KTORÉ PREDCHÁDZALO ZNEHODNOTENIE OBJEKTU BEZ OHĽADU NA SKRYTÉ A ZABUDOVANÉ STAVEBNÝCH KONŠTRUKCIÍ, AKO AJ VZHĽADOM K TOMU, ŽE K PRESNEJŠIEMU STANOVENIU NEBOLA ZÍSKANÁ ŽIADNA DOKUMENTÁCIA SKUTOČNÉHO STAVU, JE GEOMETRIA A HODNOTY ZAKOTVENIA KONŠTRUKCIÍ V GRAFICKEJ ČASTI VYPRACOVANÁ LEN PRIBLIŽNE PODĽA PREDPOKLADOV.
SKUTOČNÉ HODNOTY TÝCHTO ÚDAJOV A ZABUDOVANÝCH KONŠTRUKCIÍ AKO AJ ICH MOŽNÉ ZLOŽENIE JE MOŽNÉ PRESNE ZISTIŤ A ŠPECIFIKOVAŤ AŽ PRI SAMOTNEJ REALIZÁCII PRI ODKRÝTÍ TÝCHTO KONŠTRUKCIÍ.
AK SA PRI SAMOTNÝCH PRÁCACH ZISTÍ NEZNÁMA ALEBO V PROJEKTOVEJ DOKUMENTÁCII NEUVEDENÁ ČASŤ A SKUTOČNÉHO STAVU, JE NUTNÉ O TÝCHTO SKUTOČNOSTIACH BEZODKLADNE INFORMOVAŤ PROJEKTOVANÍ.
VŠETKY PRESTUPY INŠTALOVANÝCH ROZVODOV POŽIARNYMI STENAMI MUSIA BYŤ UTESNENÉ PROTIPOŽIARNYM UPCHÁVKAMI, NIE PO JEDNOTLIVÝCH PROFESIÁCH.
OTVORY (PRIESTUPY) V STROPOCH V MIESTACH ŠACHTOVÝCH ALEBO INÝCH PRIESTOROV, KTORÉ NEBUDÚ STANOVENÝ POŽIARNY ÚSEK PO REALIZÁCII ROZVODOV DODATOČNÝ A POŽIARNE UTESNENÉ.
PRI APLIKÁCII VŠETKÝCH MATERIÁLOV, KONŠTRUKCIÍ A PRÁCACH DODRŽAŤ TECHNOLOGICKÉ A MONTÁŽNE POKYNY V ZAMERANÍ OD APLIKAČNÝCH FIRIEM A TECHNOLÓGIE PODĽA POKYNOV VÝROBCU, PREDPISOV V TECHNICKÝCH LISTOCH A PLATNÝCH STN.
TENTO VÝKRES JE REGISTROVANÝ MAJETKOM FIRMY d.p.s. DESIGN GRAPHIC ARCHITECTURE s.r.o. OBSAH TOHTO VÝKRESU JE PREDMETOM OBCHODNÉHO TAJOMSTVA FIRMY. POUŽITIE, ZVEREJNENIE, ROZMNOŽENIE, POSKYTNUTIE TRETEJ OSOBE BEZ PÍSOMNÉHO SÚHLASU FIRMY JE PORUŠENÍM PLATNÝCH PRÁVNYCH NORIEM.

spracovateľ/author	Nemocnica s poliklinikou, Bystrická Nová Ves	Ing. Milan Lalucaj Ing. Lukáš Gazdo Ing. Viktor Gyna Ing. Marek Bíreš
autorizačný projektant	DubiNestiArchitects	
spoločnosť/company	d.p.a. design graphic architecture s.r.o.	Ing.arch. Radovan Gonos Ing. Adam Dubiň Ing. Peter Orešič Ing. Ján Nestiak Ing. Ľubomír Bartoš
technológia/mep	Montin s.r.o.	
generálny projektant/general designer	Ing. ing.r.arch. Radovan Gonos	
zodpovedný projektant/responsible designer	Ing. Jozef Király, PhD.	
kľúčar	Ing.ing.arch. Radovan Gonos	
projektant/project	DOSTAVBA A REKONŠTRUKCIA LOŽNOVÉHO ČASTI NEMOCNICE S POLIKLINIKOU V SPIŠSKOM NOVEJ VSI	
miesto/place	Bystrická Nová Ves, Alex Jarošinho 1, 052 01 Katastrálne územie: Bystrická Nová Ves Parcela č.: 1090	
stavebné vyhlásenie/building	PS 03.1 DOPLNENIE VETRANIA CHÚC-AE VRÁTANE VÝŤAHOV	
výkresová časť/drawing	OSVETLENIE A TECHNOLOGICKÁ INŠTALÁCIA 1.PP	
mierka/scale	1:50	840x480mm
číslo výkresu/drawing no.	SIL-06	
3 1 0 Z S 0 0 3 0 0 0 7 2 5		SIL

1:50



POZNÁMKA:

- SVIETIDLÁ V PRIESTORE PRED VÝŤAHMI A NA SCHODISKU BUDÚ RIADENÉ SYSTÉMOM DALI, OSTATNÉ SVIETIDLÁ BUDÚ OVLÁDANÉ RUČNE OD VSTUPU.
- ELEKTROINŠTALÁCIA BUDE VEDENÁ V PODHLADOCH, RESP. NA POVRCHU V INŠTALAČNÝCH LIŠTACH.
- NÚDZOVÉ SVIETIDLÁ NAPOJIŤ NA ELEKTRICKÚ ROZVODŇU PRE POŽIAR.

ROZVODNÝ SYSTÉM:
3/NPE~50Hz, 400V,230V/TN-S
1/NPE~50Hz, 230V/TN-S
OCHRANNÉ OPATRENIA:
SAMOČINNÝM ODPOJENÍM NAPÁJANIA
podľa STN 33 2000-4-41, čl. 411
PRÚDOVÝMI CHRÁNIČMI (RCD)
podľa STN 33 2000-4-41, čl. 415
VONKAJŠIE VPLYVY:
PODĽA PROTOKOLU O URČENÍ
VONKAJŠÍCH VPLYVOV

LEGENDA MIESTNOSTÍ 1.NP:

OZNAČENIE NA VÝKR.	ÚČEL MIESTNOSTI	PLOCHA	PODLAHY	SOKEĽ, LIŠTY, OBKLADY	STENY	STROP
III. VEREJNÝ PRIESTOR - CHRÁNENÁ ÚNIKOVÁ CESTA "AE"						
1.VIII.004	CHODBA	37,40	P1, Pe3	A1, Ae3	D1, M1	PK1, PK2
1.VIII.005	CHODBA S VÝŤAHMI	40,59	P1	A1	D1, M1	PK1, PK2
1.VIII.005b	SCHODISKO	3,14	Pe3	Ce1		D1, M1
1.VIII.006	IMOBILNÉ	4,08	Pe2	Ce2		PKe1
1.VIII.007	UPRATOVAČKA	2,99	Pe2	Ce2		PKe1
1.VIII.009	VÝŤAHOVÁ ŠACHTA	11,50				
1.VIII.010	TECHNICKÝ PRIESTOR CHÚC	1,91	P2	A2	D1, M1	D1, M1
CELKOVÁ REŠENÁ PLOCHA		231,69				

LEGENDA:

- SV1 – SVIETIDLO 39,1W, 4100lm, 4000K, 122lm/W
- SV2 – SVIETIDLO 33,6W, 4100lm, 4000K, 122lm/W
- SV7 – SVIETIDLO 40W, 3250lm, 4000K, 81lm/W, PRISADENÉ
- SV7 – SVIETIDLO 40W, 3250lm, 4000K, 81lm/W, KAZETOVÉ
- SV8 – SVIETIDLO 26,1W, 3760lm, 4000K, 144lm/W, PRISADENÉ
- N1 – SVIETIDLO KSC, 6W, 520lm, IP40/STROPNÉ
- N2 – SVIETIDLO KSC, 6W, 520lm, IP65/NÁSTENNÉ
- N3 – SVIETIDLO 3W, 360lm, Fi 122x90, ZAPUSTENÉ
- N4 – SVIETIDLO 3W, 360lm, Fi 99x36, PRISADENÉ
- NAPOJENIE ROZVÁDZAČA R-CHUC, RESP. VÝŤAHOV
- NAPOJENIE OSVETLENIA
- NAPOJENIE NÚDZOVÉHO OSVETLENIA
- JEDNOPÓLOVÝ SPÍNAČ 230V/10A
- 1 1 – KÁBEL PRE OSVETLENIE CHODBY ULOŽENÝ V KÁBELOVOM ŽLABE NA POVRCHU
- 2 2 – KÁBEL PRE OSVETLENIE CHODBY ULOŽENÝ V KÁBELOVOM ŽLABE NA POVRCHU A KÁBEL PRE NÚDZOVÉ OSVETLENIE ULOŽENÝ POD OMIETKOU
- 3 3 – KABLOVÝ ŽLAB 100x60 E90

POZNÁMKY A UPOZORNENIA:

TENTO VÝKRES JE NEHMOTNÝM AUTORSKÝM PRVKOM PODĽA § 65 ZÁKONA Č. 185/2015 Z. Z. AUTORSKÝ ZÁKON V ZNENÍ NESKORŠÍCH PREDPISOV. AUTOR MÁ VÝHRADNÉ PRÁVO NA VYKONÁVANIE AUTORSKÉHO DIELA, NA JEHO ROZMNOŽOVANIE, ROZŠÍRENIE, SPRÍSTUPŇOVANIE, ZMENU, SPRACOVANIE, ZÁSAH DO DIELA, ZÁSAH DO JEHO INTEGRITY, ZÁSAH DO JEHO PODOBY, ZÁSAH DO JEHO OBSAHU, ZÁSAH DO JEHO FORMY, ZÁSAH DO JEHO ŠTRUKTÚRY, ZÁSAH DO JEHO ČLENENIA, ZÁSAH DO JEHO ROZSAHU, ZÁSAH DO JEHO ROZMERU, ZÁSAH DO JEHO HMOTNOSTI, ZÁSAH DO JEHO OBJEMU, ZÁSAH DO JEHO PLOCHY, ZÁSAH DO JEHO POVRCHU, ZÁSAH DO JEHO HRÚBKY, ZÁSAH DO JEHO ŠÍRKY, ZÁSAH DO JEHO DĹŽKY, ZÁSAH DO JEHO VÝŠKY, ZÁSAH DO JEHO HĹBKY, ZÁSAH DO JEHO PRIEMERU, ZÁSAH DO JEHO POLOMERU, ZÁSAH DO JEHO UHLA, ZÁSAH DO JEHO SMERU, ZÁSAH DO JEHO ORIENTÁCIE, ZÁSAH DO JEHO POLOHY, ZÁSAH DO JEHO MIESTA, ZÁSAH DO JEHO ČASU, ZÁSAH DO JEHO TRVANIA, ZÁSAH DO JEHO OPAKOVANIA, ZÁSAH DO JEHO PERIODICITY, ZÁSAH DO JEHO FREKVENCIE, ZÁSAH DO JEHO RÝCHLOSTI, ZÁSAH DO JEHO ZRÝCHLENIA, ZÁSAH DO JEHO SPOMALENI

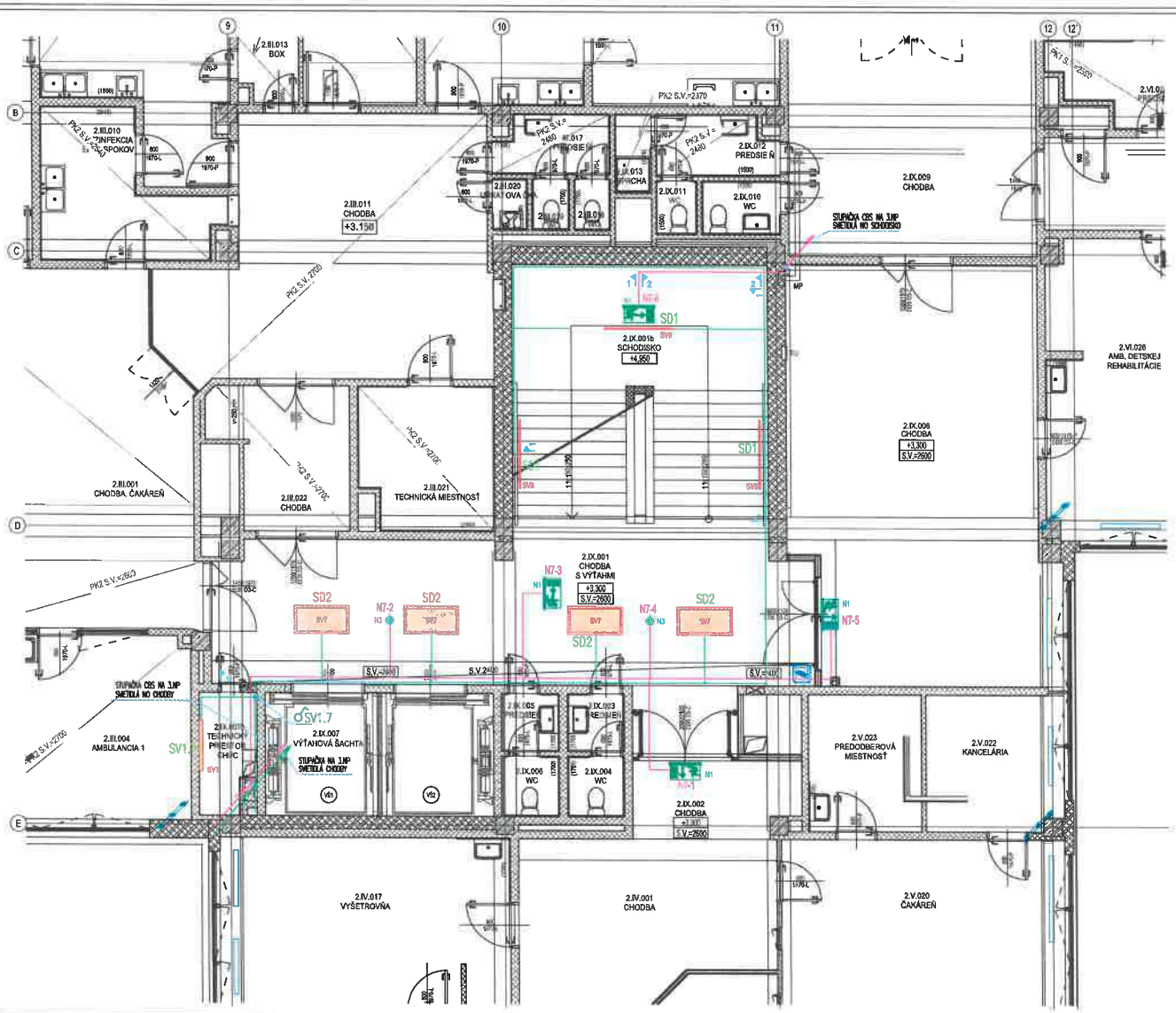

1:50

POZNÁMKA:

- SVIETIDLÁ V PRIESTORE PRED VÝŤAHMI A NA SCHODISKU BUDÚ RIADENÉ SYSTÉMOM DALI, OSTATNÉ SVIETIDLÁ BUDÚ OVLÁDANÉ RUČNE OD VSTUPU.
- ELEKTROINŠTALÁCIA BUDE VEDENÁ V PODLAHOVÝCH, RESP. NA POVRCHU V MŇAČIACICH LIŠTACH.
- NÁDZOVÉ SVIETIDLÁ NAPOJIŤ KRÚŽNE FUNKČNÝM PRI POŽIARI.

LEGENDA:

- SV1 – SVIETIDLO 39,1W, 4100lm, 4000K, 122lm/W
- SV2 – SVIETIDLO 33,6W, 4100lm, 4000K, 122lm/W
- SV7 – SVIETIDLO 40W, 3250lm, 4000K, 81lm/W, PRISADENÉ
- SV9 – SVIETIDLO 40W, 3250lm, 4000K, 81lm/W, KAZETOVÉ
- SV8 – SVIETIDLO 26,1W, 3760lm, 4000K, 144lm/W, PRISADENÉ
- N1 – SVIETIDLO KSC, 6W, 520lm, IP40/STROPNÉ
- N2 – SVIETIDLO KSC, 6W, 520lm, IP65/NÁSTENNÉ
- N3 – SVIETIDLO 3W, 360lm, Fi 122x90, ZAPUSTENÉ
- N4 – SVIETIDLO 3W, 360lm, Fi 99x36, PRISADENÉ
- NAPOJENIE ROZVÁDZAČA R-CHÚC, RESP. VÝŤAHOV
- NAPOJENIE OSVETLENIA
- NAPOJENIE NÚDZOVÉHO OSVETLENIA
- JEDNOPÓLOVÝ SPÍNAČ 230V/10A
- 1 1 – KÁBEL PRE OSVETLENIE CHODBY ULOŽENÝ V KÁBELOVOM ŽLABE NA POVRCHU
- 2 2 – KÁBEL PRE OSVETLENIE CHODBY ULOŽENÝ V KÁBELOVOM ŽLABE NA POVRCHU A KÁBEL PRE NÚDZOVÉ OSVETLENIE ULOŽENÝ POD OMIETKOU
- 3 3 – KÁBELOVÝ ŽLAB 100x60 E90

LEGENDA MIESTNOSTÍ 2.NP:

OZNAČENIE NA VÝKR.	ÚČEL MIESTNOSTI	PLOCHA	PODLAHY	SOKEL, LIŠTY, OBKLADY	STENY	STROP
EL. VEREJNÝ PRIESTOR - CHRÁNENÁ ÚNIKOVÁ CESTA "AE"						
2.IX.001	CHODBA S VÝŤAHMI	43,43	P1	A1	DI, G2, M1	PK1, PK2, PK3
2.IX.001b	SCHODISKO	31,14	Pe3	Ce1		DI, M1
2.IX.003	PREDSIEŇ - WC MUŽI	1,67	Pe2	Ce2		
2.IX.004	WC MUŽI	1,87	Pe2	Ce2		
2.IX.005	PREDSIEŇ - WC ŽENY	1,88	Pe2	Ce2		
2.IX.006	WC ŽENY	1,70	Pe2	Ce2		
2.IX.007	VÝŤAHOVÁ ŠACHTA	13,50				
2.IX.007b	TECHNICKÝ PRIESTOR CHÚC	2,68	P2	A2	DI, M1	DI, M1
EL. VEREJNÝ PRIESTOR - DOTKNUTÉ PRIESTORY						
2.IX.002	CHODBA	30,27	P1, Pe1	A2, Ae1	DI, G2, M1	DI, M1
2.IX.008	CHODBA	30,88	P1, Pe1	A2, Ae1	DI, G2, M1	
CELKOVÁ REŠENÁ PLOCHA		97,26				

POZNÁMKY A UPOZORNENIA:

VŠETKY NAINŠTALOVANÉ MATERIÁLY JE MOŽNÉ MENIŤ IBA ZA ROVNOCENNÉ MATERIÁLY S ENVIRONMENTÁLNE STAVEBNOFYZIKÁLNYMI A FYZIKÁLNYMI VLASTNOSŤAMI VOČI CEZHRANIČNÝM VPLYVOM M

VZHĽADOM NA TO, ŽE SA JEDNÁ O REKONŠTRUKČNÉ PRÁCE, KDEKOĽVEK PREDCHÁDZALO ZNEČISTENIE OBVYKLÝ BEŽ OBMEDZENÍ SVETOVÝCH A ZNEUŽÍVANÝCH STAVEBNÝCH KONŠTRUKCIÍ, JE MOŽNÉ SNEČISTENIE NOVÝMI SVETOVÝCH A ZNEUŽÍVANÝCH KONŠTRUKCIÍ PRO AJ ICH MATERIÁLOVÉ ZLOŽENIE PRESNE ZISTIŤ A SPECIFIKOVAŤ AŽ PRI SAMOTNEJ REALIZÁCII PRI OBMEDZENÍ TÝCHTO KONŠTRUKCIÍ

NA ZÁ PRI STAVEBNÝCH PRÁCACH ZISTÍ NEDORAVILOSŤ VYHOVENIE ČASŤ A SKUTOČNÉ STAVU, JE NUTNÉ O TÝCHTO SKUTOČNOSTIACH BEZODKLADNE INFORMOVAŤ PROJEKTOVANÍ

VČASNÝ PRIESTUPY AUTOMOBILIEK ROZVODOV POŽIARNYM STENAM MUSIA BYŤ UREČENIE PROTIPOŽIARNYM UPEVŇOVAČ

MÔŽ PO JEDNOLIVÝCH PROFESIÍ

OTVORY (PRIECHODY) V STROPOCH V RÁMCI ŠACHTÁCH ALEBO INÝCH PRIESTOROV, KDE NEMUSIA SPĺŇAŤ POŽIARNY ODOLNOSŤ PO REALIZÁCII ROZVODOV ODSTRÁNENÉ A POŽIARNE UTESNITIŤ

PRI APLIKÁCII VŠETKÝCH MATERIÁLOV, KONŠTRUKCIÍ A PRÁCACH DODRŽAŤ TECHNOLOGICKÉ A MONTÁŽNE POKYNY V ZMYSLE PLATNÝCH NORIEM A TECHNOLÓGIE PODĽA POKYNOV VÝROBCOV, PREDPISOV V TECHNICKÝCH LISTOV A PLATNÝCH STNOM

TENTO VÝKRES JE AUTORSKÝM DIELOM FIRMY d.a.s. DESIGN GRAPHIC ARCHITECTURE s.r.o. OBSAH TOHTO VÝKRESU JE PREDMETOM OBCHODNÉHO ZÁUJMU FIRMY. POUŽITÍ, ZNEUŽÍVANÍ, ROZMNOŽOVANÍ, POSKYTNUTÍ NA ĎALŠÍ MIESTO STAVBY, ÚPRAVY Z NEHO ODPISY, VYPISY ALEBO KOPÍ BEZ PÍSOMNÉHO SÚHLASU FIRMY JE POTREBNÉ PLATNÝCH PRÁVE

investor/klient	Nemocnica s poliklinikou, Spišská Nová Ves	Ing. Jozef Hrdý, PhD.	
autor/projektant	Dutch Health Architects		
autor/projektant	d.g.a. design graphic architecture s.r.o.	Ing. arch. Radovan Gonos	
vypracoval/ing	Mordin s.r.o.		
generálny projektant/projektový manažér	Ing. arch. Radovan Gonos		
zodpovedný projektant/ manažér stavby	Ing. Jozef Hrdý, PhD.		
hlavný inž. projektu	Ing. arch. Radovan Gonos		
projekt/výkaz	DOSTAVBA A REKONŠTRUKCIA LOŽNICOVEJ ČASTI NEMOCNICE S POLIKLINIKOU V SPIŠSKEJ NOVEJ VSI		
stavebník	Spišská Nová Ves, Alžbety Jurkovičovej 1, 052 01 Katastrálne územie: Spišská Nová Ves Parcela č.: 1066		
stavba/ umiestnenie	PS 03.1 DOPLNENIE VETRANIA CHÚC-AE VRÁTANE VÝŤAHOV		
výkres/časť	OSVETLENIE A TECHNOLOGICKÁ INŠTALÁCIA 2.NP		
mierka/dňa	1:50	840x460mm	SIL-08

3	1	0	Z	S	0	0	3	0	0	0	7	2	5		SIL
stavba/dielo	objekt/zložka													poradové číslo/číslo	Stĺp. výkresy

d.g.a. Design graphic architecture s.r.o., Zlatovská 38, 831 03 Prešov, okres Prešov, Slovenská 30, 949 01 Nitra, okres Nitra, tel.: +421 37 6541 247, mail: prešov@dga.sk, IČO: 36 214 337, DIČ: 2021 214 337

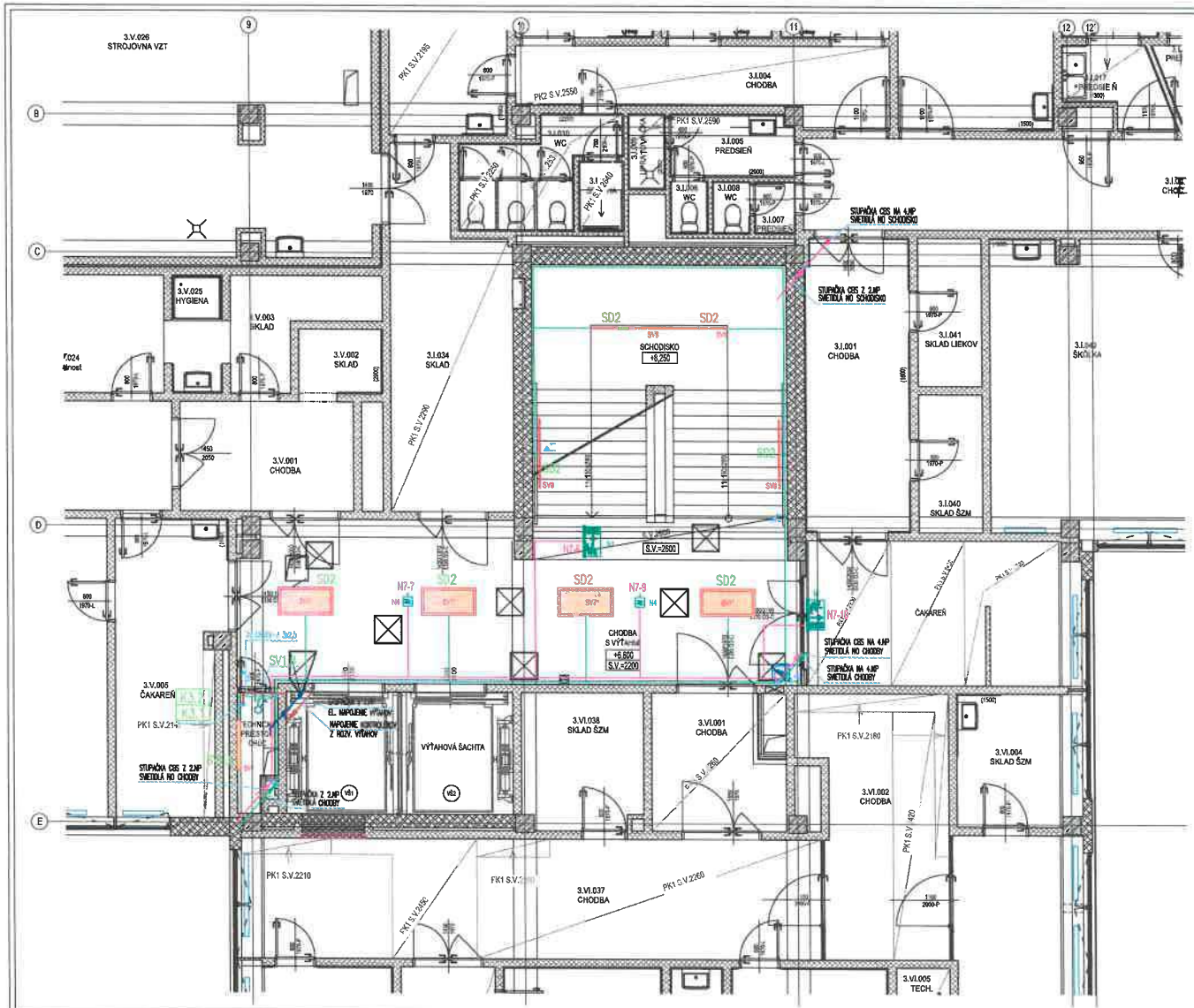

1:50

POZNÁMKA:

- SVIETIDLÁ V PRIESTORE PRED VÝŤAHMI A NA SCHODISKU BUDÚ RIADENÉ SYSTÉMOM DALI, OSTATNÉ SVIETIDLÁ BUDÚ OVLÁDANÉ RUČNE OD VSTUPU.
- ELEKTROINŠTALÁCIA BUDE VEDENÁ V PODHĽADOCH, RESP. NA POVRCHU V INŠTALAČNÝCH LIŠTÁCH.
- ROZVÁDZAČE PRE NAPOJENIE VÝŤAHOV RVS A RVT BUDÚ NAPOJENÉ ZO SAMOSTATNÝCH VÝVODOV Z ROZVÁDZAČA HRH D NA 1.PP.
- OVEROVÉ KONTROLÉRY K3.1, K3.2 BUDÚ NAPOJENÉ Z ROZVÁDZAČA PRE NAPOJENIE VÝŤAHU R-V7 KÁBLOM CHKEV-J 3x2,5.

LEGENDA:

- SVT – SVIETIDLO 39,1W, 4100lm, 4000K, 122lm/W
- SV2 – SVIETIDLO 33,6W, 4100lm, 4000K, 122lm/W
- SVT – SVIETIDLO 40W, 3250lm, 4000K, 81lm/W, PRISADENÉ
- SV7 – SVIETIDLO 40W, 3250lm, 4000K, 81lm/W, KAZETOVÉ
- SV6 – SVIETIDLO 26,1W, 3760lm, 4000K, 144lm/W, PRISADENÉ
- SVIETIDLO KSC, 6W, 520lm, IP40/STROPNÉ
- N2 – SVIETIDLO KSC, 6W, 520lm, IP65/NÁSTENNÉ
- N3 – SVIETIDLO 3W, 360lm, FI 122x90, ZAPUSTENÉ
- N4 – SVIETIDLO 3W, 360lm, FI 99x36, PRISADENÉ
- NAPOJENIE ROZVÁDZAČA R-CHÚC, RESP. VÝŤAHOV
- NAPOJENIE OSVETLENIA
- NAPOJENIE NÚDZOVÉHO OSVETLENIA
- NAPOJENIE KONTROLÉROV Z ROZV. VÝŤAHOV NA 4. NP
- JEDNOPÓLOVÝ SPÍNAČ 230V/10A
- K3 – OVEROVÝ KONTROLÉR
- 1 1 – KÁBEL PRE OSVETLENIE CHODBY ULOŽENÝ V KÁBLOVOM ŽLABE NA POVRCHU
- 2 2 – KÁBEL PRE OSVETLENIE CHODBY ULOŽENÝ V KÁBLOVOM ŽLABE NA POVRCHU A KÁBEL PRE NÚDZOVÉ OSVETLENIE ULOŽENÝ POD OMIETKOU
- 3 3 – KÁBLOVÝ ŽLAB 100x60 E90

LEGENDA MIESTNOSTÍ 3.NP:

OZNAČENIE NA VÝKR.	ÚČEL MIESTNOSTI	PLOCHA	PODLAHY	SOKEL, LIŠTY, OBKLADY	STENY	STROP
VII.	VEREJNÝ PRIESTOR - CHRÁNENÁ ÚNIKOVÁ CESTA "AE"					
3.VII.001	CHODBA S VÝŤAHMI	48,75	P1	A1	D1, D2, M1	PK1, PK3
3.VII.001a	SCHODISKO	31,14	Pe3	Ce1		D1, M1
3.VII.002	TECHNICKÝ PRIESTOR CHÚC	3,86	P2	A2	D1, M1	D1, M1
3.VII.036	VÝŤAHOVÁ ŠACHTA	13,50				
VII.	VEREJNÝ PRIESTOR - DOTRIEDITEĽ PRIESTORY					
3.VII.003	ČAKAREŇ	18,67	P2, Pe1	A2, Ae1	D2, M3	
3.VII.087	CHODBA S VÝŤAHMI	31,66	Pe1	Ae1	D2, M3	
CELKOVÁ INTERNÁ PLOCHA		95,19				

ROZVODNÝ SYSTÉM:

3/NPE~50Hz, 400V,230V/TN-S
1/NPE~50Hz, 230V/TN-S

OCHRANNÉ OPATRENIA:

SAMOČINNÝM ODPOJENÍM NAPÁJANIA
podľa STN 33 2000-4-41, čl. 411
PRÚDOVÝMI CHRÁNIČMI (RCD)
podľa STN 33 2000-4-41, čl. 415

VONKAJŠIE VPLYVY:

PODĽA PROTOKOLU O URČENÍ
VONKAJŠÍCH VPLYVOV

POZNÁMKY A UPOZORNENIA:

VŠETKY NAHRADZOVANÉ MATERIÁLY JE MOŽNÉ NAHRADIŤ OBDOBNÝM MATERIÁLOM S ROVNAKÝMI TECHNICKO-FYZIKÁLNYMI A ESTETICKÝMI VLASTNOSŤAMI ALEBO LEPŠÍMI, S CERTIFIKÁTMI VYROBCOV SR.
VÝKAZOM NA TL. ŽE SA JEDNÁ O ROZOBERATEĽNÉ PRÁCE, KTORÍ PREDCHÁDZA ZAMERANIE OBJEKTU ZA ÚČASTI ZHOTOVITEĽA A ZÁSTUPCOVÝCH STAVEBNÝCH KONŠTRUKCIÍ, JE MOŽNÉ SKUTOČNÉ ROZMERY TÝCHTO SVETLÝCH A ZABUDOVANÝCH KONŠTRUKCIÍ AKO AJ ICH MATERIÁLOVÉ ZLOŽENIE PRESNE ZISTIŤ A SPECIFIKOVAŤ AŽ PRI SKUTOČNEJ REALIZÁCII PRI OBHLIADKE TÝCHTO KONŠTRUKCIÍ.
AK SA PRI REALIZÁCII PRÁCAMI ZISTÍ NEZHODNOSŤ VYKAZOVANEJ ČASTI A SKUTOČNÉHO STAVU, JE NUTNÉ O TOMTO SKUTOČNOSTIACH BEZODKLADNE INFORMOVAŤ PROJEKTANTA!
VŠETKY PRESTUPY ASTROPNÝCH KONŠTRUKCIÍ POŽIARNYMI SEKVAMI MUSIA BYŤ UTESNENÉ PROTIPOŽIARNYM UPCHÁVKAMI, NÍŽ PO JEDNOTLIVÝCH PROFESIÁ.
OTVORY (PRIESTORY) V STROPOCH V RÁMCI ŠACHTÁCH ALEBO INÝCH PRIESTOROV, KTORÉ NEMOHA SAMOSTATNÝ POŽIARNY ÚSEK PO REALIZÁCII ROZVODOV ODSTRÁNENÍ A POŽIARNE UTESNENÍ.
PRI APLIKÁCII VŠETKÝCH MATERIÁLOV, KONŠTRUKCIÍ A PRÁCACH DODRŽIAŤ TECHNOLOGICKÉ A MONTÁŽNE POKYNY V ZÁVISLOSTI OD APLIKOVANÝCH PRÁCÍ A TECHNOLÓGIE PODĽA POKYNOV VÝROBCU, PREDPISOV V SÚVISLOSTÍ S PLATNÝCH STAVB.
TENTO VÝKRES JE AUTORSKÝM DIELOM PODĽA ZÁK. Č. 185/2015 Z.Z. AUTORSKÝ ZÁKON V ZNENÍ NESKORŠÍCH PREDPISOV. VŠETKY PRÁVA VYHRADENÉ. AKÉKOĽVEK NEOPRÁVNENÉ ROZMNOŽOVANIE, ROZŠÍRENIE, ZVEREJNENIE, ROZMIESTENIE, POSKYTNUTIE TRETÍM OSOBÁM, ZMENA ALEBO ZNEUŽITIE TOHTO VÝKRESU BEZ PREDCHÁDZAJÚCEHO PÍSOMNÉHO SÚHLASU FIRMY GRAFICKÝ ARCHITEKT, S.R.O. SA PRÍSNE ZAKAZUJE A BUDE STÍHANÉ PODĽA PLATNÝCH ZÁKONOV.

	Nemocnica s poliklinikou, Spišská Nová Ves
	Dutch Health Worldwide
	ing. arch. Radovan Gorec
	ing. Jozef Kliský, PhD.
	ing. arch. Radovan Gorec
	DOSTAVBA A REKONŠTRUKCIA LOŽNÉHO ODDELENIA NEMOCNICE S POLIKLINIKOU V SPIŠSKEJ NOVEJ VSI
	PS 03.1 DOPLNENIE VETRANIA CHÚC-AE VRÁTANE VÝŤAHOV
	OSVETLENIE A TECHNOLOGICKÁ INŠTALÁCIA 3.NP
1:50	840x460mm
	SIL-09
3 1 0 Z S 0 0 3 0 0 0 7 2 5	SIL

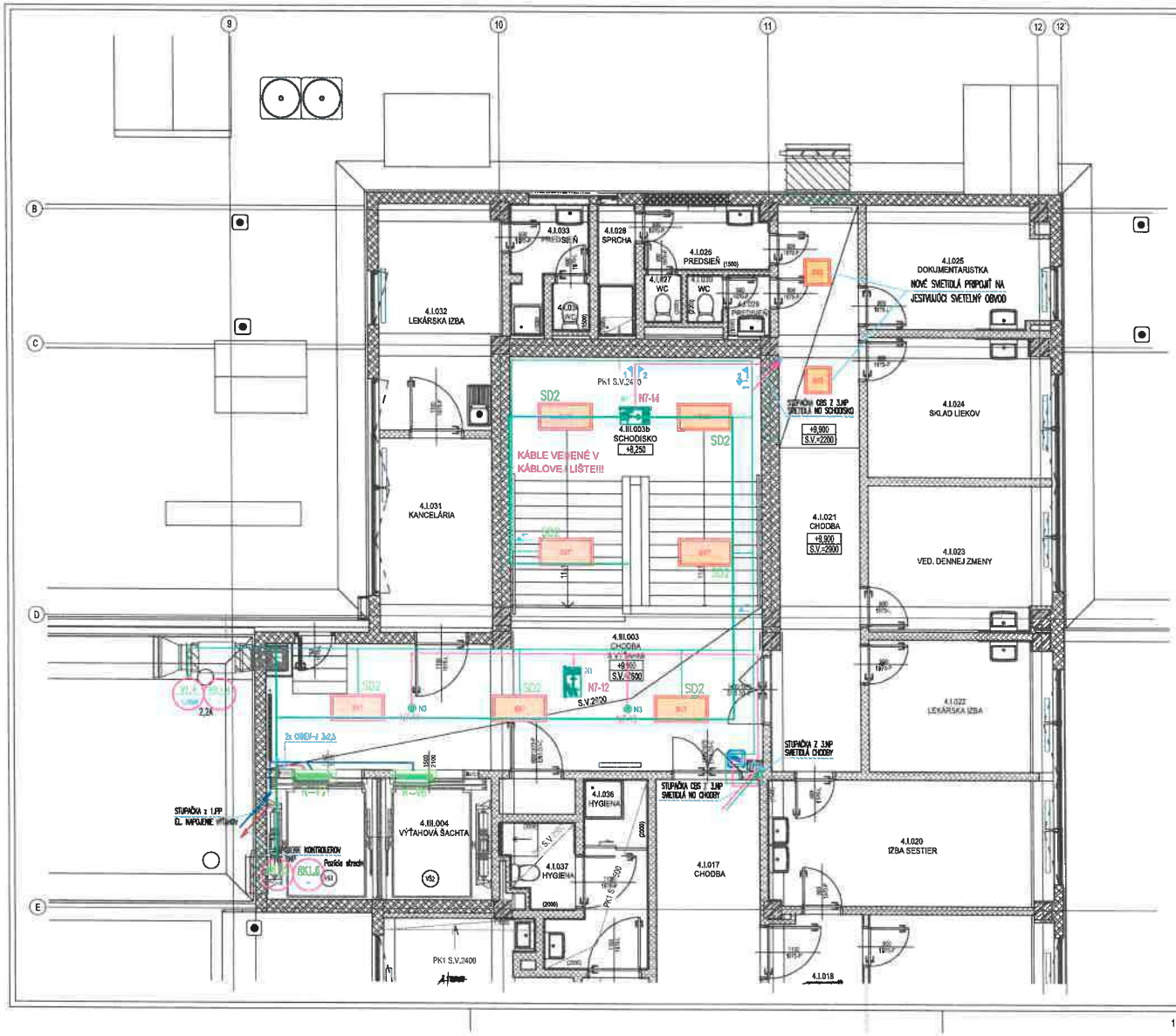

POZNÁMKA:

- SVIETIDLÁ V PRIESTORE PRED VÝŤAHMI A NA SCHODISKU BUDÚ RIADENÉ SYSTÉMOM DALI, OSTATNÉ SVIETIDLÁ BUDÚ OVLÁDANÉ RUČNE OD VSTUPU.
- ELEKTROINŠTALÁCIA BUDE VEDENÁ V PODHLADOCH, RESP. NA POVRCHU V MIESTNÝCH LIŠTÁCH.
- ROZVÁDZAČE VÝŤAHOV V8 A V7 BUDÚ NAPOJENÉ ZO SAMOSTATNÝCH VÝVODOV Z ROZVÁDZAČA HRH D NA 1.PP.

LEGENDA:

- SVIETIDLO 36,1W, 4100lm, 4000K, 122lm/W
- SVIETIDLO 33,6W, 4100lm, 4000K, 122lm/W
- SVIETIDLO 40W, 3250lm, 4000K, 81lm/W, PRISADENÉ
- SVIETIDLO 40W, 3250lm, 4000K, 81lm/W, KAZETOVÉ
- N1 SVIETIDLO KSC, 6W, 520lm, IP40/STROPNÉ
- N2 SVIETIDLO KSZ, 6W, 520lm, IP65/NÁSTENNÉ
- N3 SVIETIDLO 3W, 360lm, Fi 122x90, ZAPUSTENÉ
- N4 SVIETIDLO 3W, 360lm, Fi 99x36, PRISADENÉ
- NAPOJENIE ROZVÁDZAČA R-CHUC, RESP. VÝŤAHOV
- NAPOJENIE OSVETLENIA
- NAPOJENIE NÚDZOVÉHO OSVETLENIA
- NAPOJENIE KONTROLERON NA 3.NP Z ROZV. VÝŤAHOV
- ROZVÁDZAČ PRE NAPOJENIE VÝŤAHU
- JEDNOPÓLOVÝ SPÍNAČ 230V/10A
- KÁBEL PRE OSVETLENIE CHODBY ULOŽENÝ V KÁBELOVOM ŽLABE NA POVRCHU
- KÁBEL PRE OSVETLENIE CHODBY ULOŽENÝ V KÁBELOVOM ŽLABE NA POVRCHU A KÁBEL PRE NÚDZOVÉ OSVETLENIE ULOŽENÝ POD OMIETKOU
- KÁBLOVÝ ŽLAB 100x60 E90

LEGENDA MIESTNOSTÍ 4.NP:

OZNAČENIE NA VÝKR.	ÚČEL MIESTNOSTI	PLOCHA	PODLAHY	SOKLÍK, LIŠTY, OBKLADY	STENY	STROP
VII. VEREJNÝ PRIESTOR - CHRÁNENÁ ÚNIKOVÁ CESTA "AE"						
4.III.003	CHODBA S VÝŤAHMI	34,91	P1	A1	D1, D2, M1	PK1, PK4
4.III.003b	SCHODISKO	31,14	Pe3	Ce1		D1, M1
4.III.004	VÝŤAHOVÁ ŠACHTA	11,52				
IX. VEREJNÝ PRIESTOR - EXISTUJÚCE PRIESTORY						
4.I.021	CHODBA	23,69	Pe1	Ae1	D1, M1	PK2
4.I.026	PREDSIEŇ	4,09	Pe2	Ce2	D1, M1	
CELKOVÁ RIEŠENÁ PLOCHA		75,35				

ROZVODNÝ SYSTÉM:
3/NPE~50Hz, 400V,230V/TN-S
1/NPE~50Hz, 230V/TN-S

OCHRANNÉ OPATRENIA:
SAMOČINNÝM ODPOJENÍM NAPÁJANIA
podľa STN 33 2000-4-41, čl. 411
PRÚDOVÝMI CHRÁNIČMI (RCD)
podľa STN 33 2000-4-41, čl. 415

VONKAJŠIE VPLYVY:
PODĽA PROTOKOLU O URČENÍ VONKAJŠÍCH VPLYVOV

POZNÁMKY A UPOZORNENIA:

VŠETKY INŠTALAČNÉ MATERIÁLY AJ MOŽNÉ NÁHRADY ODSÚHLASNÉ MATERIÁLOM S EKVIVALENTNÝMI STAVEBNOTECHNICKÝMI A PEVNOSTNÝMI VLASTNOSŤAMI MAJÚ CERTIFIKOVANÝCH VÝROBCOV M

VZHĽADOM NA TO, ŽE SA JEDNÁ O REKONŠTRUKČNÉ PRÁCE, KDEKOĽVEK PREDCHÁDZAJÚ ZMERANIE OBJEKTU BEZ OZNAČENIA SKRYTÝCH A ZAMURovaných STAVEBNÝCH KONŠTRUKCIÍ, JE MOŽNÉ SKUTOČNÉ ROZMERY TÝCHTO SKRYTÝCH A ZAMURovaných KONŠTRUKCIÍ AKO AJ ICH MATERIÁLOVÉ ZLOŽENIE PRESNE ZISTIŤ A SPECIFIKOVAŤ AŽ PRI SAMOTNEJ REALIZÁCII PRI ODKRÝTÍ TÝCHTO KONŠTRUKCIÍ

NA SA PRI STAVEBNÝCH PRÁCACH ZISTÍ NEZNÁMY/ALEBO VYNECHANÝ ČIŠŤ A SKUTOČNÝ STAV, JE NUTNÉ O TOMTO SKUTOČNOSTIACH BEZODKLADNE INFORMOVAŤ PROJEKTANTA

VŠETKY PRESTUPY ARCHITEKTONICKÝCH ROZVODOV POŽIARNYMI STENAMI MUSIA BYŤ UTESNENÉ PROTIPOŽIARNYM UPCHÁVKAMI, VČ PO JEDNOTLIVÝCH PROFESIÁ

OHYBY (PRIEHYBY) V STROPOCH V MIMO ŠACHTÁCH ALEBO INÝCH PRIESTOROV, KDE NEMÔŽNA SAMOSTATNÝ POŽIARNY ÚSEK PO REALIZÁCII ROZVODOV DOSTIAHNUŤ A POŽIARNE UTESNIŤ

PRI APLIKÁCII VŠETKÝCH MATERIÁLOV, KONŠTRUKCIÍ A PRÁCACH DODRŽIAŤ TECHNOLOGICKÉ A MONTÁŽNE POKYNY V ZMYSLOCH CO APLIKOVANÝCH NAŠIT A TECHNOLÓGIA PODĽA POKYNOV VYROBCU, PREDPISOV A TECHNICKÝCH LISTOV A PLATNÝCH STN8

TENTO VÝKRES JE NEHNUTEĽNÝM MAJETKOM FIRMY 4.p.a. DESIGN GRAFIC ARCHITECTURE a.r.o. OBSAH TOHTO VÝKRESU JE PREDMETOM OBCHODNÉHO TAJOMSTVA FIRMY. POSKYT, ZVEREJNENÍ, ROZMNOŽENÍ, POŽIČANÍ NA ÚČELY INEJ SPOLOČNOSTI, ÚPRAVU Z NEHO ODPISY, VÝPISY ALEBO KÓPIE BEZ PÍSOMNÉHO SÚHLASU FIRMY JE POSUDENÉ PLATNÝCH PRÁVNI

autor/autorizácia	Nemocnica s poliklinikou, Spišská Nová Ves	Ing. Ľubomír Lukáč, Ing. Ladislav Cvetko, Ing. Milan Vaňko, Marek Šišmiš
zodpovedný projektant	Ing.arch. Radovan Gonce	
hlavný projektant	Ing. Jozef Király, PhD.	
hlavný projektant	Ing.arch. Radovan Gonce	
projektant	DOSTAVBA A REKONŠTRUKCIA [redacted] NEMOCNICE S POLIKLINIKOU V SPIŠSKEJ NOVEJ VSI	
stavebník	Spišská Nová Ves, Jána Jambíška 1, 052 01 Kúpeľného závodu Spišská Nová Ves Parcela č.: 1095	
časový vymedzenie	PS 03.1 DOPLNENIE VETRANIA CHÚC-AE VRÁTANE VÝŤAHOV	
výkresová časť	OSVETLENIE A TECHNOLOGICKÁ INŠTALÁCIA 4.NP	
mierka	1:50	SIL-10
formát	840x460mm	
číslo zákazky	3 1 0 Z S 0 0 3 0 0 0 7 2 5	SIL

1:50

POZNÁMKY A UPOZORNENIA:

VŠETKY NAVRHOVANÉ MATERIÁLY JE MOŽNÉ NAHRADIŤ OBDOBNÝMI MATERIÁLMI S EKVIVALENTNÝMI STAVEBNOTECHNICKÝMI A FYZIKÁLNYMI VLASTNOSŤAMI INÝCH CERTIFIKOVANÝCH VÝROBCOV !!!
VZHLADOM NA TO, ŽE SA JEDNÁ O REKONŠTRUKČNÉ PRÁCE, KTORÝM PREDCHÁDZALO ZAMERANIE OBJEKTU BEZ OBNAŽENIA SKRYTÝCH A ZABUDOVANÝCH STAVEBNÝCH KONŠTRUKCIÍ, JE MOŽNÉ SKUTOČNE ROZMERY TÝCHTO SKRYTÝCH A ZABUDOVANÝCH KONŠTRUKCIÍ AKO AJ ICH MATERIÁLOVÉ ZLOŽENIE PRESNE ZISTIŤ A ŠPECIFIKOVAŤ AŽ PRI SAMOTNEJ REALIZÁCII PRI OBNAŽENÍ TÝCHTO KONŠTRUKCIÍ!!!
AK SA PRI STAVEBNÝCH PRÁCACH ZISTIA NEZROVNALOSTI VÝKRESOVEJ ČASTI A SKUTKOVÉHO STAVU, JE NUTNÉ O TÝCHTO SKUTOČNOSTIACH BEZODKLADNE INFORMOVAT PROJEKTANTA!!!
VŠETKY PRESTUPY AKÝCHKOLVEK ROZVODOV POŽIARNÝMI STENAMI MUSIA BYŤ UTESNENÉ PROTIPOŽIARNÝMI UPCHÁVKAMI, VIĎ PD JEDNOTLIVÝCH PROFESIÍ!
OTVORY (PRIERAZY) V STROPOCH V RÁMCI ŠACHTÁCH ALEBO INÝCH PRIESTOROV, KTORÉ NETVORIA SAMOSTATNÝ POŽIARNÝ ÚSEK PO REALIZÁCII ROZVODOV DOBETÓNOVAŤ A POŽIARNE UTESNIŤ!!!
PRI APLIKACII VŠETKÝCH MATERIÁLOV, KONŠTRUKCIÍ A PRVKOV DODRŽAŤ TECHNOLOGICKÉ A MONTÁŽNE POKYNY V ZAVISLOSTI OD APLIKOVANÝCH HMOT A TECHNOLOGII PODLA POKYNOV VYROBCU, PREDPISPOV V TECHNICKÝCH LISTOV A PLATNÝCH STN!!!
TENTO VYKRES JE NEHMOTNÝM MAJETKOM FIRMY d.g.a. DESIGN GRAPHIC ARCHITECTURE s.r.o. OBSAH TOHTO VYKRESU JE PREDMETOM OBCHODNEHO TAJOMSTVA FIRMY. POZICAT, ZVEREJNIT, ROZMNOZIT, POUZIVAT NA UCELY INEJ STAVBY, UKÁZAT Z NEHO ODPISY, VYPISY ALEBO KOPIE BEZ PISOMNEHO SUHLASU FIRMY JE PORUSENIE PLATNÝCH PRAV!!!

schéma/plan



orientacia/orientation

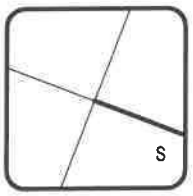

± 0,000 = 489,80 m.n.m. BPV

revizia/revision	datum/date	obsah/contents

investor/client	Nemocnica s poliklinikou, Spišská Nová Ves	Jána Janského 1 052 01 Spišská Nová Ves	Ing. Miriama Letovanec Ing. Lukáš Dinda Ing. Viktor Korba Ing. Marek Klimko
author/desinger	DutchHealthArchitects	Wilhelminakade 310 3072 AR Rotterdam The Netherlands www.dutchhealtharchitects.nl	
co-author/desinger	d.g.A. design graphic architecture s.r.o.	Sídlo: Jiráskova 38, Prešov Atelier: Popradská 80, Košice Tel: +421 55 644 4397 gonos@dga.sk	Ing.mgr.arch. Radovan Gonos Ing. Martin Kušnírik Ing. Peter Cimbal Ing. Matúš Chomjak Ing. Lubomíra Šimková
vypracoval/drawn by	Montin s.r.o.	Tel: +421 55 550 16 12 montin@montin.sk www.montin.sk	Ing. Dana Wagnerová Ing. Jozef Király, PhD.

generalny projektant/ general desinger	Ing.mgr.arch. Radovan Gonos
zodpovedny projektant/ responsible designer	Ing. Jozef Király, PhD.
hip/gpe	Ing.mgr.arch. Radovan Gonos

[redacted]

autorizácia/authorisation

projekt/project	DOSTAVBA A REKONŠTRUKCIA LOŽKOVEJ ČASTI NEMOCNICE S POLIKLINIKOU V SPIŠSKEJ NOVEJ VSI
miesto/place	Spišská Nová Ves, Jána Janského 1, 052 01 Katastrálne územie: Spišská Nová Ves Parcela č.: 1096
stavebný objekt/building	PS 03.1 DOPLNENIE VETRANIA CHÚC-AE VRÁTANE VÝŤAHOV
vykres/plan	ÚPRAVA, RESP. DOPLNENIE ROZVÁDZAČA HRH D

mierka/scale	rozmer vykresu/plan dimension	vykres/plan
-	A4x2	SIL-11

3	1	0	Z	S	0	0	3	0	0	0	7	2	5		profesia/discipline	SIL
akcia/action			stupeň/stage		st.objekt/building			revizia/revision		datum/date				paré	číslo zákazky	

d.g.A. design graphic architecture s.r.o., Jiraskova 38, 080 05 Presov, atelier Popradska 80, 040 011 Kosice, zapisana v OR OS Presov, oddiel Sro, vlozka 17132/P, tel.+421 55 6444397, mail. gonos@dga.sk, ICO. 36 514 241, DIC. 202 214 2727

VÝMENA, RESP DOPLNENIE ROZVÁDZAČA HRH D

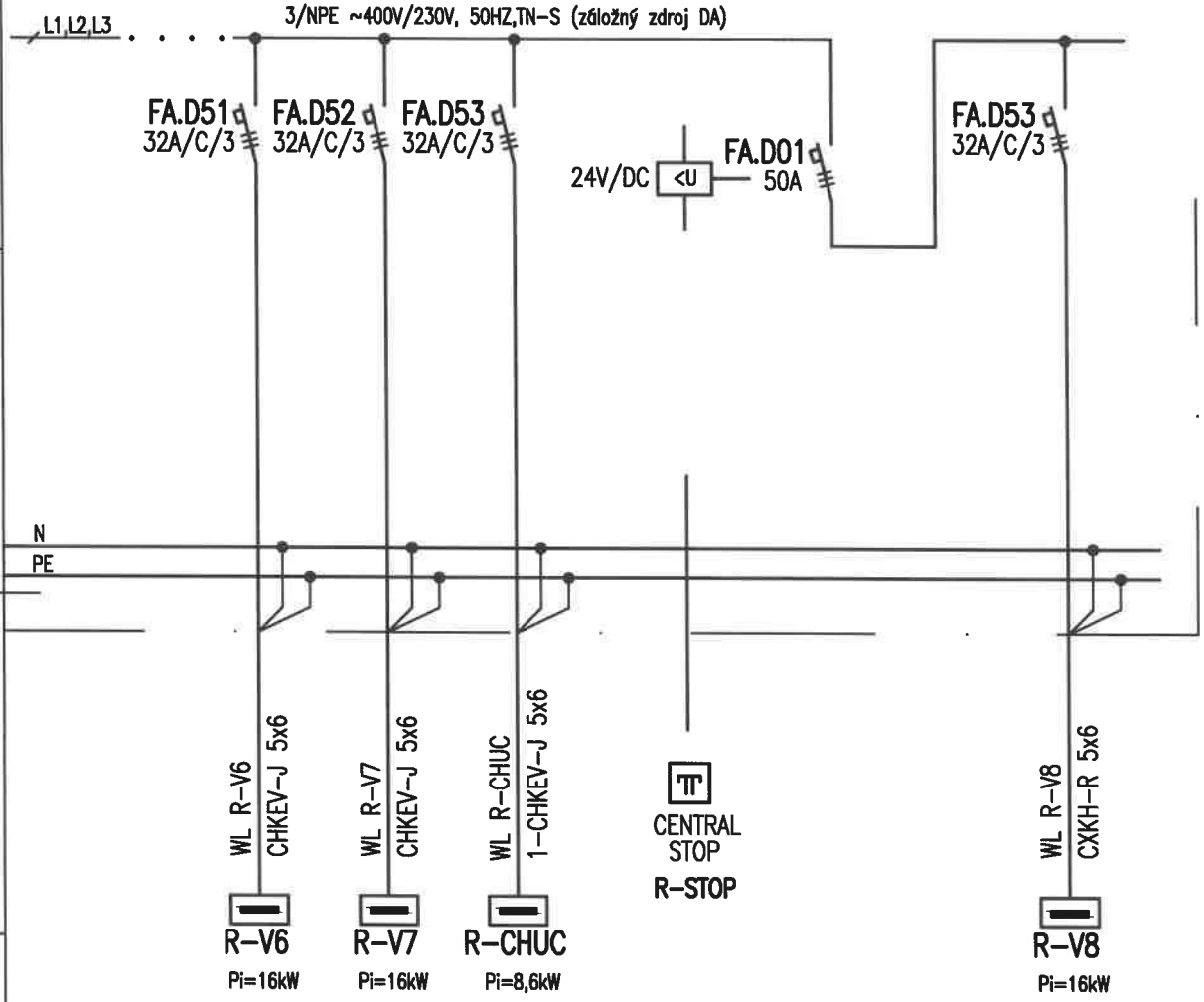

POZNÁMKA:

- CENTRAL STOP PRIPOJIŤ K JESTVUJÚCEMU SYSTÉMU.

POLE Č.2 ROZVÁDZAČA HRH D

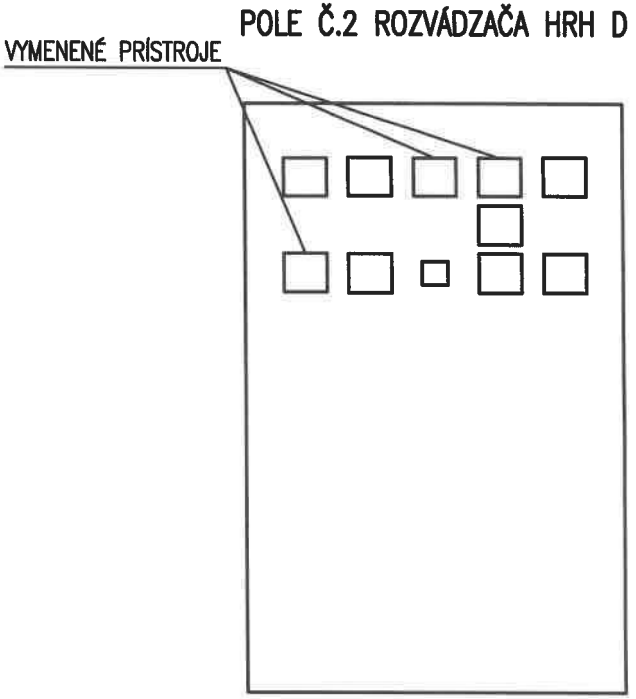

POZNÁMKA:

- ROZVÁDZAČ HRH D ZOSTÁVA JESTVUJÚCI, VYMENENÉ BUDÚ IBA PRÍSTROJE NAPÁJAJÚCE VÝŤAHY V6, V7, V8 A DOPLNENÝ VÝVOD PRE NAPOJENIE R-CHUC.

SPRACOVATEL:	AUTOR:	OBJEKT:	DÁTUM: 07/2024	MIERKA: –	LIST: 2/2	Č.ZÁK.:	Č.VÝKRESU:
	DGA	PS 03.1 DOPLNENIE VETRANIA CHÚC-AE VRÁTANE VÝŤAHOV	Úprava, resp. doplnenie rozvádzača HRH D			310	11

POZNÁMKY A UPOZORNENIA:

VŠETKY NAVRHOVANÉ MATERIÁLY JE MOŽNÉ NAHRADIŤ OBDOBNÝMI MATERIÁLMI S EKVIVALENTNÝMI STAVEBNOTECHNICKÝMI A FYZIKÁLNYMI VLASTNOSŤAMI INÝCH CERTIFIKOVANÝCH VÝROBCOV !!!
VZHLADOM NA TO, ŽE SA JEDNÁ O REKONŠTRUKČNÉ PRÁCE, KTORÝM PREDCHÁDZALO ZAMERANIE OBJEKTU BEZ OBNAŽENIA SKRYTÝCH A ZABUDOVANÝCH STAVEBNÝCH KONŠTRUKCIÍ, JE MOŽNÉ SKUTOČNE ROZMERY TÝCHTO SKRYTÝCH A ZABUDOVANÝCH KONŠTRUKCIÍ AKO AJ ICH MATERIÁLOVÉ ZLOŽENIE PRESNE ZISTIŤ A ŠPECIFIKOVAŤ AŽ PRI SAMOTNEJ REALIZÁCII PRI OBNAŽENÍ TÝCHTO KONŠTRUKCIÍ!!!
AK SA PRI STAVEBNÝCH PRÁCACH ZISTIA NEZROVNALOSTI VÝKRESOVEJ ČASTI A SKUTKOVÉHO STAVU, JE NUTNÉ O TÝCHTO SKUTOČNOSTIACH BEZODKLADNE INFORMOVAT PROJEKTANTA!!!
VŠETKY PRESTUPY AKÝCHKOLVEK ROZVODOV POŽIARNÝMI STENAMI MUSIA BYŤ UTESNENÉ PROTIPOŽIARNÝMI UPCHÁVKAMI, VIĎ PD JEDNOTLIVÝCH PROFESIÍ!
OTVORY (PRIERAZY) V STROPOCH V RÁMCI ŠACHTÁCH ALEBO INÝCH PRIESTOROV, KTORÉ NETVORIA SAMOSTATNÝ POŽIARNY ÚSEK PO REALIZÁCII ROZVODOV DOBETÓNOVAŤ A POŽIARNE UTESNIŤ!!!
PRI APLIKACII VŠETKÝCH MATERIÁLOV, KONŠTRUKCIÍ A PRVKOV DODRŽAŤ TECHNOLOGICKÉ A MONTÁŽNE POKYNY V ZAVISLOSTI OD APLIKOVANYCH HMOT A TECHNOLOGII PODLA POKYNOV VYROBCU, PREDPISPOV V TECHNICKÝCH LISTOV A PLATNÝCH STN!!!
TENTO VYKRES JE NEHMOTNYM MAJETKOM FIRMY d.g.a. DESIGN GRAPHIC ARCHITECTURE s.r.o. OBSAH TOHTO VYKRESU JE PREDMETOM OBCHODNEHO TAJOMSTVA FIRMY. POZICAT, ZVEREJNIT, ROZMNOZIT, POUZIVAT NA UCELY INEJ STAVBY, UKÁZAT Z NEHO ODPISY, VYPISY ALEBO KOPIE BEZ PISOMNEHO SUHLASU FIRMY JE PORUSENIE PLATNYCH PRAV!!!

schéma/plan



orientacia/orientation

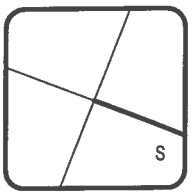

± 0,000 = 489,80 m.n.m. BPV

revizia/revision	datum/date	obsah/contents

investor/client	Nemocnica s poliklinikou, Spišská Nová Ves	Jána Janského 1 052 01 Spišská Nová Ves	Ing. Miriama Letovanec Ing. Lukáš Dinda Ing. Viktor Korba Ing. Marek Klimko	PentaHospitals
author/desinger	DutchHealthArchitects	Wilhelminakade 310 3072 AR Rotterdam The Netherlands www.dutchhealtharchitects.nl		DHA DUTCH HEALTH ARCHITECTS
co-author/desinger	d.g.A. design graphic architecture s.r.o.	Sídlo: Jiráskova 38, Prešov Atelier: Popradská 80, Košice Tel: +421 55 644 4397 gonos@dga.sk	Ing.mgr.arch. Radovan Gonos Ing. Martin Kušnírik Ing. Peter Cimbal Ing. Matúš Chomjak Ing. Ľubomíra Šimková	DESIGN GRAPHIC ARCHITECTURE
vypracoval/drawn by	Montin s.r.o.	Tel: +421 55 550 16 12 montin@montin.sk www.montin.sk	Ing. Dana Wagnerová Ing. Jozef Király, PhD.	Montin

generalny projektant/ general desinger	Ing.mgr.arch. Radovan Gonos	autorizácia/authorisation
zodpovedny projektant/ responsible designer	Ing. Jozef Király, PhD.	
hip/gpe	Ing.mgr.arch. Radovan Gonos	
projekt/project	DOSTAVBA A REKONŠTRUKCIA LOŽKOVEJ ČASTI NEMOCNICE S POLIKLINIKOU V SPIŠSKEJ NOVEJ VSI	
miesto/place	Spišská Nová Ves, Ján Janského 1, 052 01 Katastrálne územie: Spišská Nová Ves Parcela č.: 1096	
stavebný objekt/building	PS 03.1 DOPLNENIE VETRANIA CHÚC-AE VRÁTANE VÝŤAHOV	
vykres/plan	ROZVÁDZAČ R-CHUC	

mierka/scale	rozmer vykresu/plan dimension	vykres/plan	
-	A4		SIL-12

3	1	0	Z	S	0	0	3	0	0	0	7	2	5		profesia/discipline	SIL
akcia/action			stupeň/stage		st.objekt/building			revizia/revision	datum/date					paré	číslo zákazky	

ROZVÁDZAČ R-CHUC

ROZVODNÝ SYSTÉM:
3NPE~50Hz, 400V,230V/TN-S
DC 24V / PELV
OCHRANNÉ OPATRENIA:
SAMOČINNÝM ODPOJENÍM NAPÁJANIA
DVOJITOU ALEBO ZOSILNENOU IZOLÁCIOU
ROZMER: 543x1050x140 (š x v x hl)
KRYTIE IP: 30
PRÍVODY/VÝVODY: ZHORA/ZHORA
VRÁTANE DVERÍ A KRYTOV

SPRACOVATEL:	AUTOR:	OBJEKT:	DÁTUM: 07/2024	MIERKA: –	LIST: 2/7	Č.ZÁK.:	Č.VÝKRESU:
	DGA	PS 03.1 DOPLNENIE VETRANIA CHÚC-AE VRÁTANE VÝŤAHOV	ROZVÁDZAČ R-CHUC			310	12

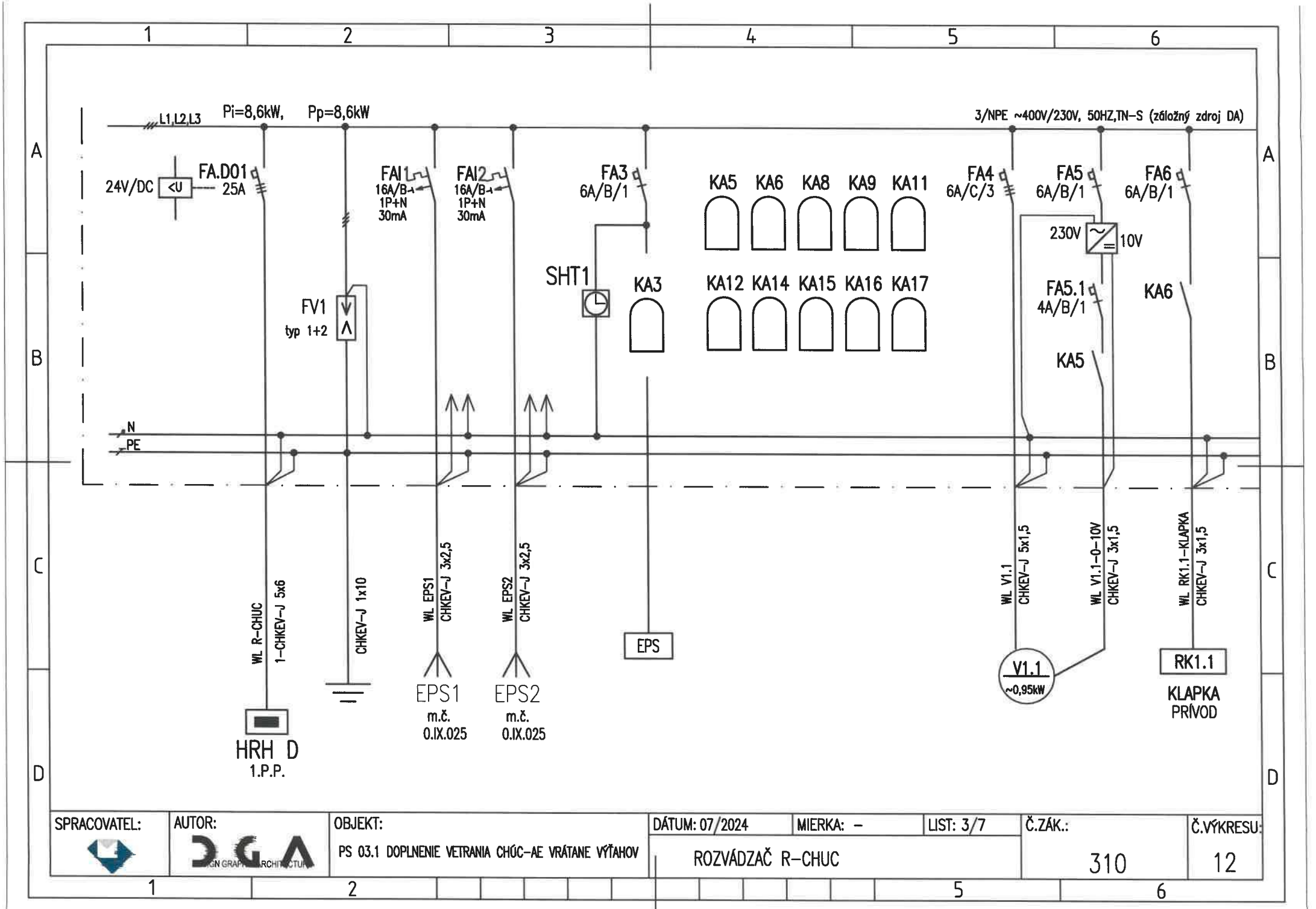

SPRACOVATEL:	AUTOR:	OBJEKT:	DÁTUM: 07/2024	MIERKA: –	LIST: 3/7	Č.ZÁK.:	Č.VÝKRESU:
	DGA	PS 03.1 DOPLNENIE VETRANIA CHÚC-AE VRÁTANE VÝŤAHOV	ROZVÁDZAČ R-CHUC			310	12

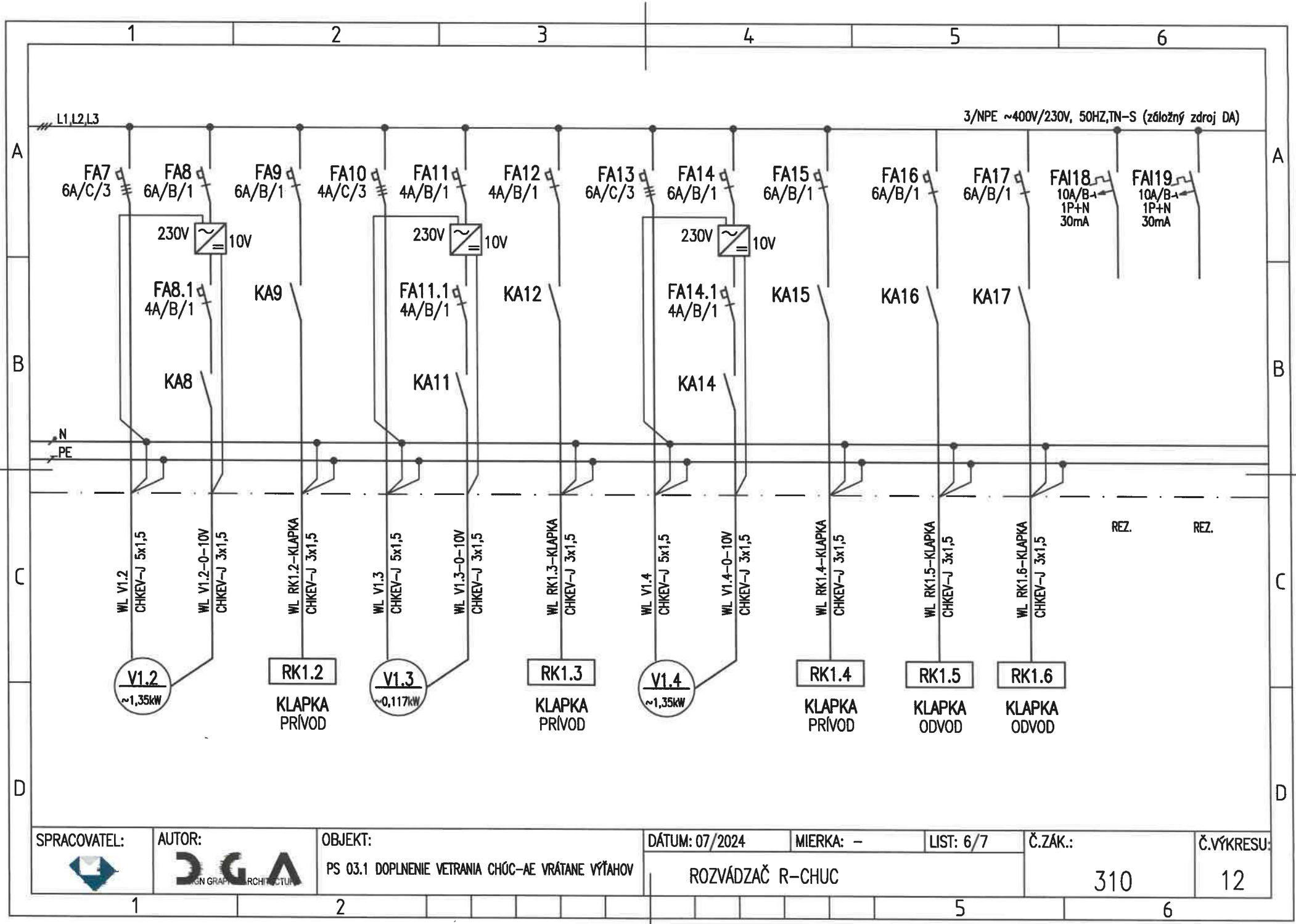

SPRACOVATEL:	AUTOR:	OBJEKT:	DÁTUM: 07/2024	MIERKA: –	LIST: 6/7	Č.ZÁK.:	Č.VÝKRESU:
	DGA DESIGN GRAPHIC ARCHITECTURE	PS 03.1 DOPLNENIE VETRANIA CHÚC–AE VRÁTANE VÝŤAHOV	ROZVÁDZAČ R–CHUC			310	12

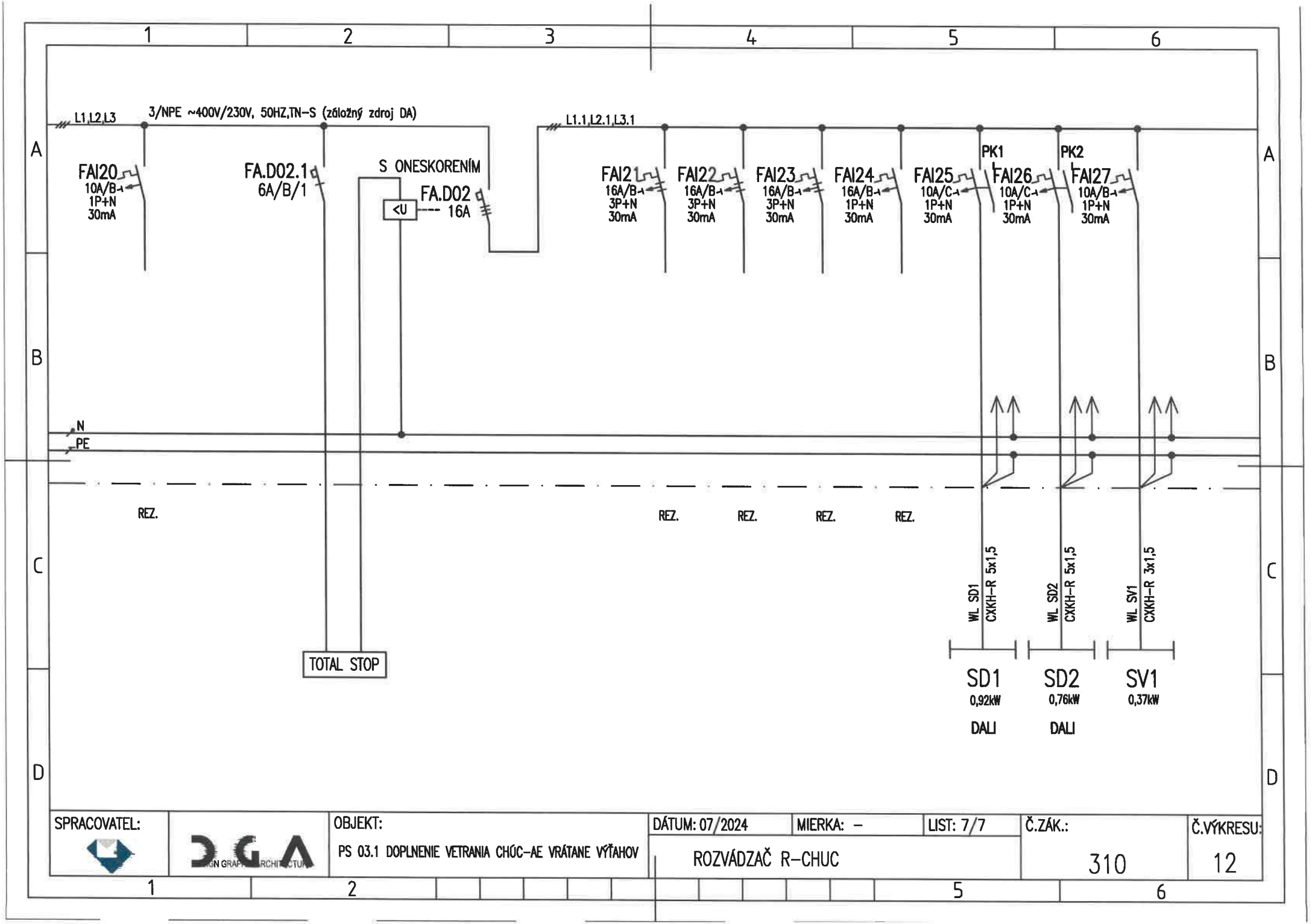
L1,L2,L3
3/NPE ~400V/230V, 50HZ,TN-S (záložný zdroj DA)
L1.1,L2.1,L3.1
FAI20
10A/B
1P+N
30mA
FA.D02.1
6A/B/1
S ONESKORENÍM
FA.D02
<U
16A
FAI21
16A/B
3P+N
30mA
FAI22
16A/B
3P+N
30mA
FAI23
16A/B
3P+N
30mA
FAI24
16A/B
1P+N
30mA
FAI25
10A/C
1P+N
30mA
PK1
FAI26
10A/C
1P+N
30mA
PK2
FAI27
10A/B
1P+N
30mA
N
PE
REZ.
REZ.
REZ.
REZ.
REZ.
WL SD1
CXKH-R 5x1,5
WL SD2
CXKH-R 5x1,5
WL SV1
CXKH-R 3x1,5
TOTAL STOP
SD1
0,92kW
DALI
SD2
0,76kW
DALI
SV1
0,37kW
SPRACOVATEL:
OBJEKT:
PS 03.1 DOPLNENIE VETRANIA CHÚC-AE VRÁTANE VÝŤAHOV
DÁTUM: 07/2024
MIERKA: –
LIST: 7/7
Č.ZÁK.:
310
Č.VÝKRESU:
12
ROZVÁDZAČ R-CHUC

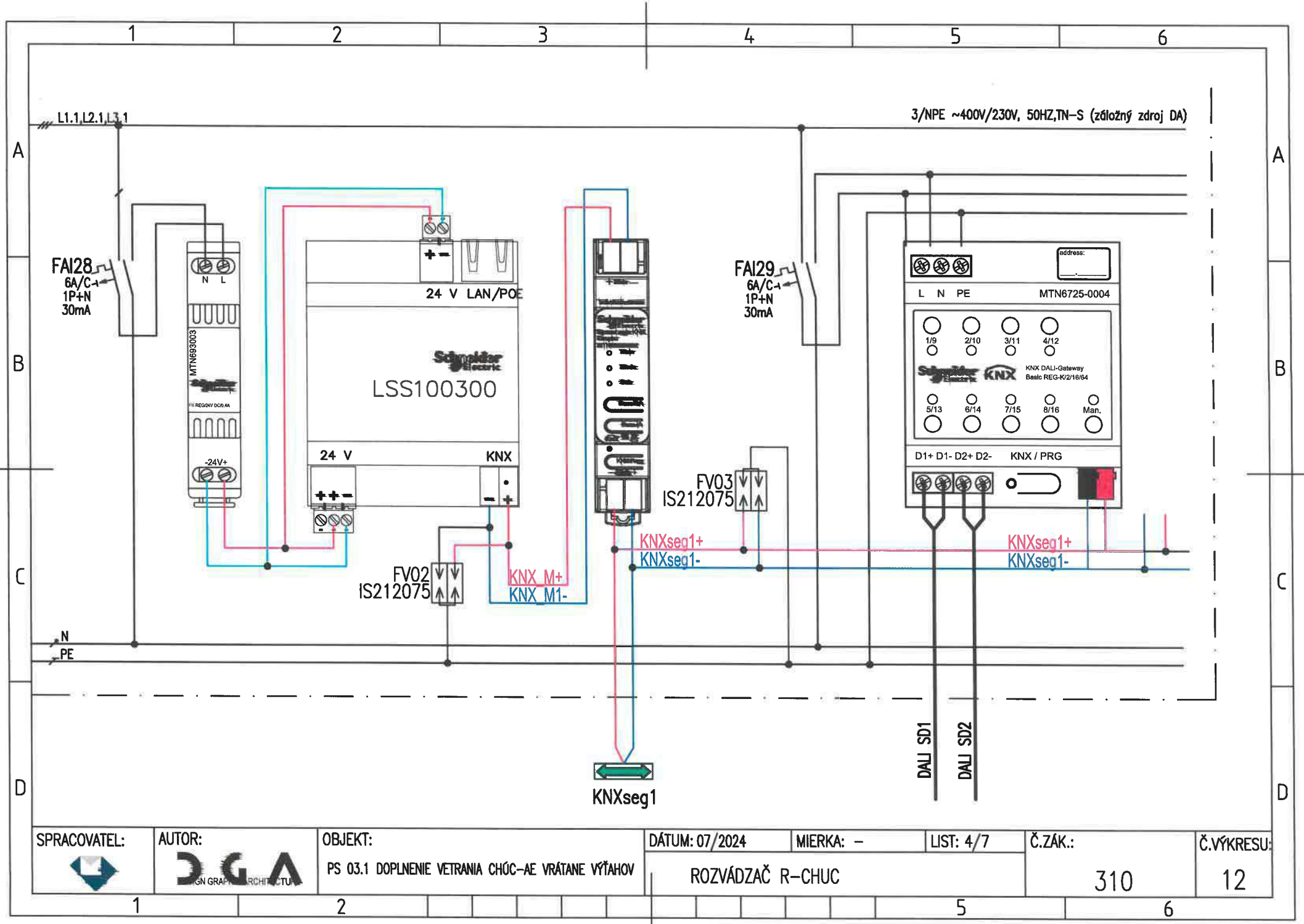

SPRACOVATEL:	AUTOR:	OBJEKT:	DÁTUM: 07/2024	MIERKA: –	LIST: 4/7	Č.ZÁK.:	Č.VÝKRESU:
	DGA	PS 03.1 DOPLNENIE VETRANIA CHÚC-AE VRÁTANE VÝŤAHOV	ROZVÁDZAČ R-CHUC			310	12

PÔDORYS TYPICKÉHO PODLAŽIA (1.PP, 1.NP, 2.NP, 3.NP)

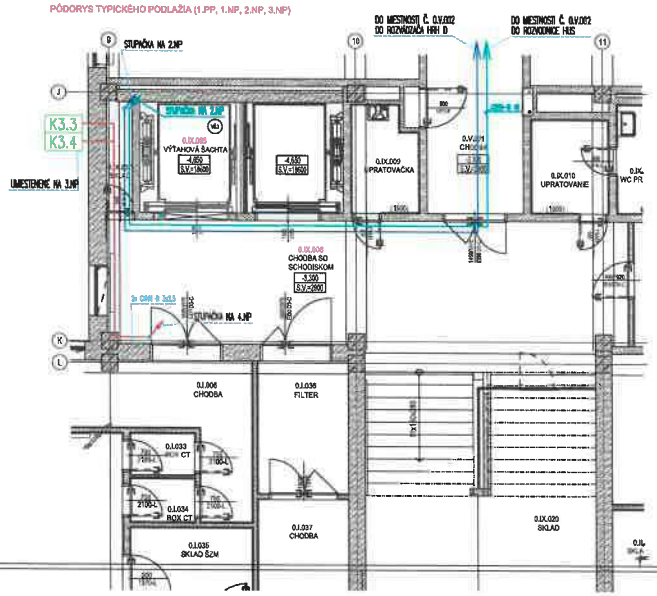

PÔDORYS NAJVYŠŠIEHO PODLAŽIA (4.NP)

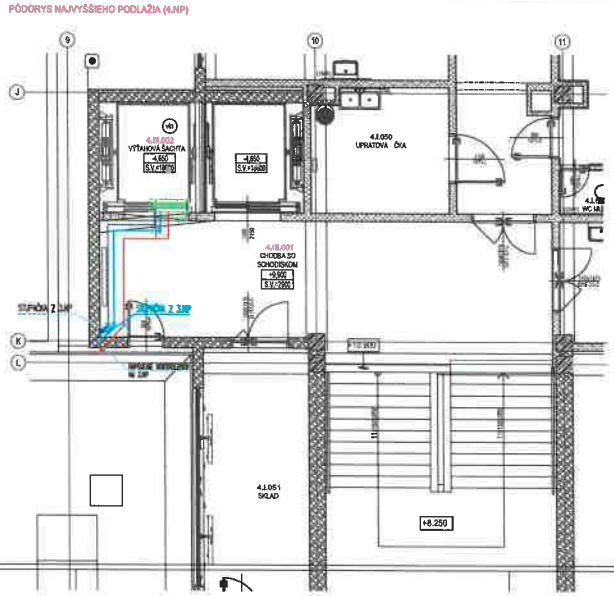

1:50

LEGENDA MIESTNOSTÍ VŠS - NAVRHOVANÝ STAV:

č. miest. na úrov.	NÁZOV MIESTNOSTI	PLOCHA	PODLAHY	STENY, OBKLADY	STROP
0.IX.006	CESTA "A" PRIESTOR - SO SCHODISKOM	16,00	P2	A3	D1, M1
0.IX.008a	CESTA "A" PRIESTOR - SCHODISKO TA 01	6,60	P5		M5, M7
1.IX.017	CESTA "A" PRIESTOR - SO SCHODISKOM	25,50	P5	A3	D1, M1
1.V.005a	SCHODISKO TA 01	0,00			D1, M1
2.IX.006	CESTA "A" PRIESTOR - SO SCHODISKOM	16,00	P2	A2	D1, M1
2.V.007a	SCHODISKO TA 01	0,00			D1, M1
3.IX.004	CESTA "A" PRIESTOR - SO SCHODISKOM	16,00	P2	A2	D1, M1
3.V.005a	SCHODISKO TA 01	0,00			D1, M1
4.IX.021	CESTA "A" PRIESTOR - SO SCHODISKOM	16,00	P2	A3	D1, M1
4.V.005a	SCHODISKO TA 01	0,00			D1, M1
	INÝ				

POZNÁMKA:

- ROZVÁDZAČ VÝŤAHU SLÚŽI NAPOJENIE 2D SAMOSTATNÉHO VÝŤAHU Z ROZVÁDZAČA HRH D NA 1.PP.
- ENERGIE MONITORUJÚ K3.3 A K3.4 SLÚŽI NAPOJENIE Z ROZVÁDZAČA PRE NAPOJENIE VÝŤAHU NAD KOMÍNOM CHH-H 3x2,5.
- ELEKTROINŠTALÁCIA BUDE VEDENÁ V JESTVUJÚCICH KÁBELOVÝCH TRASÁCH.

LEGENDA:

- NAPOJENIE VÝŤAHU
- UZEMŇOVACÍ VODIČ VÝŤAHU
- ROZVÁDZAČ VÝŤAHU (R-VŠ)
- ENERGIE KONTROLER (K3.)

ROZVODNÝ SYSTÉM:
3/NPE~50Hz, 400V/TN-S
1/NPE~50Hz, 230V/TN-S
OCHRANNÉ OPATRENIA:
SAMOČINNÝM ODPOJENÍM NAPÁJANIA podľa STN 33 2000-4-41, čl. 411
PRÚDOVÝMI CHRÁNIČMI (RCD) podľa STN 33 2000-4-41, čl. 415
VONKAJŠIE VPLYVY:
PODĽA PROTOKOLU O URČENÍ VONKAJŠÍCH VPLYVOV

POZNÁMKY A UPOZORNENIA:

[redacted]

	DOSTAVBA A REKONŠTRUKCIA LO[redacted] NEMOCNICE S POLIKLINIKOU V SPIŠSK[redacted] NOVEJ VSI
	PS 03.1 DOPLNENIE VETRANIA CHÚC-AE VRÁTANE VÝŤAHOV
	NAPOJENIE VÝŤAHU V8
1:50	1050x297mm
	SIL-13
3 1 0 Z S 0 0 3 0 0 0 7 2 5	SIL

ZMENOVÝ LIST	
Číslo zmenového konania:	***08D/2024***
Dátum zahájenia konania:	*20.01.2026*

Zmenové konanie v zmysle ZoD čl. 9 ZMENY DIELA

ČASŤ A – ŽIADOSŤ

☐ ***POKYN OBJEDNÁVATEĽA NA VYKONANIE ZMENY DIELA***

☒ ***ŽIADOSŤ OBJEDNÁVATEĽA O PREDLOŽENIE NÁVRHU NA VYKONANIE ZMENY***

(Prosím dodržať štruktúru vo vzťahu ku každému dôvodu, na základe ktorého bolo potrebné vykonať naviac práce /ponížiť pôvodne plánované prác.)

Stavba:	*Dostavba a rekonštrukcia lôžkovej časti NsP Spišská Nová Ves, a.s.*
Objednávateľ:	*Nemocnica s poliklinikou Spišská Nová Ves, a.s.*
Zhotoviteľ:	*Adifex, a. s., Mostová 2, 811 02 Bratislava,*
Číslo zmluvy o dielo	*ZMLUVA O DIELO Č. POO-SNN-STA-0001*
STAVEBNÝ OBJEKT:	*PS 03.1Doplnenie vetrania CHÚC – AE vrátanie výťahov*
ČASŤ STAVBY:	*PS 03.1.7 Elektrická požiarna signalizácia* *PS 03.1.8 Hlasová signalizácia požiaru*
Návrh predkladá: *(funkcia a podpis osoby podkladajúcej návrh)*	*Ing. Viktor Korba* *Zástupca objednávateľa* [redacted]

Opis navrhovaných prác a postup ich vykonania:

(Tu popíšte vecne, jasne a technicky aké zmeny je potrebné vykonať, menej + naviac práce

Predmetom riešenia je doplnenie systémov Elektronickej požiarnej signalizácie a Hlasovej signalizácie požiaru v už projektom riešenom území, konkrétne vo výťahových šachtách a v časti priestoru CHUC-AE žlté schodisko v rozsahu potrebnom na zabezpečenie súladu ich stavu a potrieb priestoru z pohľadu požiadaviek projektu požiarnej bezpečnosti stavby - najmä, no nie výlučne z titulu, že sa jedná o chránenú únikovú cestu.
Systém EPS bude inštalovaný ako samostatná vetva z už inštalovanej ústredne systému a bude opatrený snímačmi a ovládacími prvkami - systém bude v prípade požiaru spúšťať požiaru spúšťať všetky požiarno-technické zariadenia inštalované v CHUC - najmä požiarne vetranie, bude riadiť požiarny zjazd výťahov inštalovaných v CHUC a uvoľňovať požiarne uzávery do zavretého stavu tak, aby bolo možné priestory CHUC riadne nútene odvetrávať pretlakom vzduchu. Systém HSP dostane na základe informácie zo systému EPS o skutočnosti, že vypukol požiar pokyn na vyhlásenie riadenej evakuácie. V rámci systému HSP budú inštalované v celom priestore CHUC reproduktory, ktorými bude riadená evakuácia objektu cez predmetné priestory v prípade požiaru. K obom systémom bude dobudovaná kompletná káblová inštalácia od miesta umiestnenia ich ústrední.

Vplyv zmeny na ČASOVÝ HARMONOGRAN PRÁC

☒ *Bez dopadu na zmluvný HMG*

☐ *Má vplyv na HMG a je potrebná úprava Časového harmonogramu*

Popis dopadu zmeny na Časový harmonogram:

(Tu popíšte vecne, jasne aké zmeny nastanú v HMG prác)
Uvedená zmena nemá vplyv na časový harmonogram

Vplyv zmeny na PEKTOVÚ DOKUMENTÁCIU

☐ *Bez dopadu na projektovú dokumentáciu*

☒ *Má vplyv na projektovú dokumentáciu*

Popis dopadu na projektovú dokumentáciu:

(Tu popíšte vecne, jasne aké zmeny nastanú v PD
PD EPS:
PS-03.1.7_RP-EPS_01 EPS Pôdorys 1.PP
PS-03.1.7_RP-EPS_02 EPS Pôdorys 1.NP
PS-03.1.7_RP-EPS_03 EPS Pôdorys 2.NP
PS-03.1.7_RP-EPS_04 EPS Pôdorys 3.NP
PS-03.1.7_RP-EPS_05 EPS Pôdorys 4.NP
PS-03.1.7_RP-EPS_06 Bloková Schéma EPS
PS-03.1.7_RP-EPS_TS_TECHNICKA SPRAVA
PD HSP :
PS-03.1.8_RP-HSP_01 HSP Pôdorys 1.PP
PS-03.1.8_RP-HSP_02 HSP Pôdorys 1.NP
PS-03.1.8_RP-HSP_03 HSP Pôdorys 2.NP
PS-03.1.8_RP-HSP_04 HSP Pôdorys 3.NP
PS-03.1.8_RP-HSP_05 HSP Pôdorys 4.NP
PS-03.1.8_RP-HSP_TS_TECHNICKA SPRAVA

Vplyv zmeny na CENU DIELA

☐ *Bez dopadu na cenu Diela*

☒ *Má dopad na cenu Diela (Podrobný rozpočet je v prílohe Návrhu na zmenu)*

PREVZAL ZA ZHOTOVITEĽA:

Podpis oprávnenej osoby: Adifex Ad Mo 811

Ing. Jaroslav Líška IČO: 46715894 IČ DPH: www.adifex.

[redacted]

Dátum: 20 -01- 2026

ZMENOVÝ LIST	
Číslo zmenového konania:	***08D/2024***
Dátum zahájenia konania:	*02.02.2026*

Zmenové konanie v zmysle ZoD čl. 9 ZMENY DIELA

ČASŤ B – NÁVRH ZHOTOVITEĽA NA VYKONANIE ZMENY

☒ ***NÁVRH ZHOTOVITEĽA NA VYKONANIE ZMENY k ŽIADOSTI OBJEDNÁVATEĽA***

☐ ***ZMENA NAVRHOVANÁ ZHOTOVITEĽOM***

(Zhotoviteľ predloží návrh k žiadosti objednávateľa, alebo na základe oprávnenia predkladá svoj návrh na zmenu..)

Stavba:	*Dostavba a rekonštrukcia lôžkovej časti NsP Spišská Nová Ves, a.s.*
Objednávateľ:	*Nemocnica s poliklinikou Spišská Nová Ves, a.s.*
Zhotoviteľ:	*Adifex, a. s., Mostová 2, 811 02 Bratislava,*
Číslo zmluvy o dielo	*ZMLUVA O DIELO Č. POO-SNN-STA-0001*
STAVEBNÝ OBJEKT:	*PS 03.1Doplnenie vetrania CHÚC – AE vrátanie výťahov*
ČASŤ STAVBY:	*PS 03.1.7 Elektrická požiarna signalizácia* *PS 03.1.8 Hlasová signaliz* [redacted]
Návrh predkladá: *(funkcia a podpis osoby podkladajúcej návrh)*	*Ing. Jaroslav Líška* *Zástupca zhotoviteľa*

Opis navrhovaných prác a postup ich vykonania:

Tu popíšte vecne, jasne a technicky aké zmeny je potrebné vykonať, menej + naviac práce

Predmetom riešenia je doplnenie systémov Elektronickej požiarnej signalizácie a Hlasovej signalizácie požiaru v už projektom riešenom území, konkrétne vo výťahových šachtách a v časti priestoru CHUC-AE žlté schodisko v rozsahu potrebnom na zabezpečenie súladu ich stavu a potrieb priestoru z pohľadu požiadaviek projektu požiarnej bezpečnosti stavby - najmä, no nie výlučne z titulu, že sa jedná o chránenú únikovú cestu.
Systém EPS bude inštalovaný ako samostatná vetva z už inštalovanej ústredne systému a bude opatrený snímačmi a ovládacími prvkami - systém bude v prípade požiaru spúšťať požiaru spúšťať všetky požiarno-technické zariadenia inštalované v CHUC - najmä požiarne vetranie, bude riadiť požiarny zjazd výťahov inštalovaných v CHUC a uvoľňovať požiarne uzávery do zavretého stavu tak, aby bolo možné priestory CHUC riadne nútene odvetrávať pretlakom vzduchu. Systém HSP dostane na základe informácie zo systému EPS o skutočnosti, že vypukol požiar pokyn na vyhlásenie riadenej evakuácie. V rámci systému HSP budú inštalované v celom priestore CHUC reproduktory, ktorými bude riadená evakuácia objektu cez predmetné priestory v prípade požiaru. K obom systémom bude dobudovaná kompletná káblová inštalácia od miesta umiestnenia ich ústrední.

Vplyv zmeny na ČASOVÝ HARMONOGRAN PRÁC

☒ *Bez dopadu na zmluvný HMG*

☐ *Má vplyv na HMG a je potrebná úprava Časového harmonogramu*

Popis dopadu zmeny na Časový harmonogram:

(Tu popíšte vecne, jasne aké zmeny nastanú v HMG prác) *Uvedená zmena nemá vplyv na časový harmonogram*

Vplyv zmeny na PROJEKTOVÚ DOKUMENTÁCIU

☐ *Bez dopadu na projektovú dokumentáciu*

☒ *Má vplyv na projektovú dokumentáciu (návrh na zmenu HMG)*

Popis dopadu na projektovú dokumentáciu:

(Tu popíšte vecne, jasne aké zmeny nastanú v PD) *PD EPS:* *PS-03.1.7_RP-EPS_01 EPS Pôdorys 1.PP* *PS-03.1.7_RP-EPS_02 EPS Pôdorys 1.NP* *PS-03.1.7_RP-EPS_03 EPS Pôdorys 2.NP* *PS-03.1.7_RP-EPS_04 EPS Pôdorys 3.NP* *PS-03.1.7_RP-EPS_05 EPS Pôdorys 4.NP* *PS-03.1.7_RP-EPS_06 Bloková Schéma EPS* *PS-03.1.7_RP-EPS_TS_TECHNICKA SPRAVA* *PD HSP :* *PS-03.1.8_RP-HSP_01 HSP Pôdorys 1.PP* *PS-03.1.8_RP-HSP_02 HSP Pôdorys 1.NP* *PS-03.1.8_RP-HSP_03 HSP Pôdorys 2.NP* *PS-03.1.8_RP-HSP_04 HSP Pôdorys 3.NP* *PS-03.1.8_RP-HSP_05 HSP Pôdorys 4.NP* *PS-03.1.8_RP-HSP_TS_TECHNICKA SPRAVA*

Vplyv zmeny na CENU DIELA

☐ *Bez dopadu na cenu Diela*

☒ *Má dopad na cenu Diela (Podrobný rozpočet je v prílohe Návrhu na zmenu)*

Celková cena zmeny bez DPH	***13 055,70 €***
Z toho naviac práce:	***13 055,70 €***
Z toho menej práce:	***0,00 €***

PREVZAL ZA OBJEDNÁVATEĽA:

Podpis oprávnenej osoby:

Ing. Miroslav Stanko

ENTO, spol. s r. o. Košice

Ing. Miroslav STANKO stavebný dozor SKSI

Dátum: 02 -02- 2026

[redacted]

ZMENOVÝ LIST	
Číslo zmenového konania:	***08D/2024***
Dátum zahájenia konania:	*09.02.2026*

Zmenové konanie v zmysle ZoD čl. 9 ZMENY DIELA

ČASŤ C – ROZHODNUTIE O NÁVRHU

Stavba:	*Dostavba a rekonštrukcia lôžkovej časti NsP Spišská Nová Ves, a.s.*
Objednávateľ:	*Nemocnica s poliklinikou Spišská Nová Ves, a.s.*
Zhotoviteľ:	*Adifex, a. s., Mostová 2, 811 02 Bratislava,*
Číslo zmluvy o dielo	*ZMLUVA O DIELO Č. POO-SNN-STA-0001*
STAVEBNÝ OBJEKT:	*PS 03.1Doplnenie vetrania CHÚC – AE vrátanie výťahov*
ČASŤ STAVBY:	*PS 03.1.7 Elektrická požiarna signalizácia* *PS 03.1.8 Hlasová signalizácia požiaru*
Návrh predkladá: *(funkcia a podpis osoby podkladajúcej návrh)*	*Ing. Viktor Korba* *Zástupca objednávateľa* [redacted]

Opis navrhovaných prác a postup ich vykonania:

Tu popíšte vecne, jasne a technicky aké zmeny je potrebné vykonať, menej + naviac práce

Predmetom riešenia je doplnenie systémov Elektronickej požiarnej signalizácie a Hlasovej signalizácie požiaru v už projektom riešenom území, konkrétne vo výťahových šachtách a v časti priestoru CHUC-AE žlté schodisko v rozsahu potrebnom na zabezpečenie súladu ich stavu a potrieb priestoru z pohľadu požiadaviek projektu požiarnej bezpečnosti stavby - najmä, no nie výlučne z titulu, že sa jedná o chránenú únikovú cestu.
Systém EPS bude inštalovaný ako samostatná vetva z už inštalovanej ústredne systému a bude opatrený snímačmi a ovládacími prvkami - systém bude v prípade požiaru spúšťať požiaru spúšťať všetky požiarno-technické zariadenia inštalované v CHUC - najmä požiarne vetranie, bude riadiť požiarny zjazd výťahov inštalovaných v CHUC a uvoľňovať požiarne uzávery do zavretého stavu tak, aby bolo možné priestory CHUC riadne nútene odvetrávať pretlakom vzduchu. Systém HSP dostane na základe informácie zo systému EPS o skutočnosti, že vypukol požiar pokyn na vyhlásenie riadenej evakuácie. V rámci systému HSP budú inštalované v celom priestore CHUC reproduktory, ktorými bude riadená evakuácia objektu cez predmetné priestory v prípade požiaru. K obom systémom bude dobudovaná kompletná káblová inštalácia od miesta umiestnenia ich ústrední.

Vplyv zmeny na ČASOVÝ HARMONOGRAN PRÁC

☒ Bez dopadu na zmluvný HMG

☐ Má vplyv na HMG a je potrebná úprava Časového harmonogramu

Popis dopadu zmeny na Časový harmonogram:

(Tu popíšte vecne, jasne aké zmeny nastanú v HMG prác)
Uvedená zmena nemá vplyv na časový harmonogram

Vplyv zmeny na PROJEKTOVÚ DOKUMENTÁCIU

☐ Bez dopadu na projektovú dokumentáciu

☒ Má vplyv na projektovú dokumentáciu

Popis dopadu na projektovú dokumentáciu:

(Tu popíšte vecne, jasne aké zmeny nastanú v PD
PD EPS:
PS-03.1.7_RP-EPS_01 EPS Pôdorys 1.PP
PS-03.1.7_RP-EPS_02 EPS Pôdorys 1.NP
PS-03.1.7_RP-EPS_03 EPS Pôdorys 2.NP
PS-03.1.7_RP-EPS_04 EPS Pôdorys 3.NP
PS-03.1.7_RP-EPS_05 EPS Pôdorys 4.NP
PS-03.1.7_RP-EPS_06 Blokova Schéma EPS
PS-03.1.7_RP-EPS_TS_TECHNICKA SPRAVA
PD HSP :
PS-03.1.8_RP-HSP_01 HSP Pôdorys 1.PP
PS-03.1.8_RP-HSP_02 HSP Pôdorys 1.NP
PS-03.1.8_RP-HSP_03 HSP Pôdorys 2.NP
PS-03.1.8_RP-HSP_04 HSP Pôdorys 3.NP
PS-03.1.8_RP-HSP_05 HSP Pôdorys 4.NP
PS-03.1.8_RP-HSP_TS_TECHNICKA SPRAVA

Vplyv zmeny na CENU DIELA

☐ Bez dopadu na cenu Diela

☒ Má dopad na cenu Diela (Podrobný rozpočet je v prílohe Návrhu na zmenu)

Celková cena zmeny bez DPH:	***13 055,70 €***
Z toho naviac práce:	***13 055,70 €***
Z toho menej práce:	***0,00 €***

VYJADRENIE PROJEKTANTA :

Identifikačné údaje projektanta:	*„DGA" DESIGN GRAFIC ARCHITECTURE, s.r.o., IČO 36 514 241*
Titul, meno, priezvisko, oprávnenej osoby	*Ing. Mgr. art. Radovan Gonos*

S predkladaným návrhom na zmenu rozsahu plnenia Zmluvy o dielo:

X Súhlasím

☐ ~~Nesúhlasím~~

Tu uvedie podrobnosti k vyjadreniu:

S uvedenými prácami súhlasím, nakoľko sú nevyhnutné pre uvedenie priestorov CHUC-AE do stavu, ktorý bude bezpečný na prevádzku počas požiaru a v súlade s platným projektom požiarnej ochrany.

Dátum vyjadrenia: 09 -02-

Podpis oprávnenej osoby:



Klasifikácia zmeny:
(označiť iba jedno konkrétne písmeno zodpovedajúce dôvodu predloženia návrhu na zmenu rozsahu plnenia(ďalej len "návrh").

☒	a) návrh z dôvodu chýbajúcich prác, ktoré neboli súčasťou verejným obstarávateľom zverejneného a zhotoviteľom oceneného výkazu výmer, avšak pre dokončenie diela je ich realizácia nevyhnutná *(ide o zmenu zmluvy podľa § 18 ods. 3 zákona o verejnom obstarávaní)*
☐	b) návrh z dôvodu nemožnosti dodať / zapracovať pôvodné riešenie navrhnuté projektantom pričom projektant pri dodržaní odbornej starostlivosti o takejto potrebe mohol v čase spracovania PD vedieť (napr. nedôsledne vykonal obhliadku stavby alebo nevykonal potrebné sondy, ktoré by mohli odhaliť túto potrebu; tzv. chyby projektu) *(ide o zmenu zmluvy podľa § 18 ods. 3 zákona o verejnom obstarávaní)*
☐	c) návrh z dôvodu nemožnosti dodať / zapracovať pôvodné riešenie navrhnuté projektantom a ocenené zhotoviteľom, pričom projektant pri dodržaní odbornej starostlivosti o takejto potrebe nemohol v čase spracovania PD vedieť *(napr. vykonal sondy, ktoré neodhalili túto potrebu alebo z objektívnych dôvodov nebolo možné vykonať sondy, ktoré by túto potrebu odhalili)* *(ide o zmenu zmluvy podľa § 18 ods. 1 písm. b) zákona o verejnom obstarávaní)*
☐	d) návrh z dôvodu nemožnosti dodať / zapracovať pôvodné riešenie navrhnuté projektantom a ocenené zhotoviteľom, pričom zmeny vyplynula z okolností, ktoré projektant ani verejný obstarávateľ nemohli pri vynaložení náležitej starostlivosti predvídať a zmenou sa nemení charakter zmluvy *(napr. napriek vykonaným sondám sa podložie správa inak ako geologický prieskum predpokladal)* *(ide o zmenu zmluvy podľa § 18 ods. 1 písm. c) zákona o verejnom obstarávaní)*
☐	e) návrh z dôvodu nemožnosti dodať / zapracovať pôvodné riešenie navrhnuté projektantom a ocenené zhotoviteľom *(napr. nadväzujúce materiály, o ktorých výmene sa neuvažovalo sú v zlom stave a nie je možné do nich kotviť / nadväzovať / pripájať navrhnuté materiály a pod.)* *(ide o zmenu zmluvy podľa § 18 ods. 3 zákona o verejnom obstarávaní)*
☐	f) návrh z dôvodu potreby zmeny projektantom alebo uchádzačom navrhnutého materiálu, pričom sa plne zachováva ekonomická rovnováha zmluvy *(ide o zmenu zmluvy podľa § 18 ods. 1 písm. e) zákona o verejnom obstarávaní)*
☐	g) návrh z dôvodu poskytnutia podstatne výhodnejších podmienok ako pri pôvodnom materiáli/výrobku/tovare *(napr. predĺžená záruka, náhrada prispeje k zníženiu nákladov objednávateľa pri jej inštalácii, alebo pri spustení do prevádzky, alebo pri užívaní, alebo pri údržbe, a pod., výhodnejšie podmienky musia byť deklaratórne uvedené v časti návrhu "Konkrétne zdôvodnenie zmeny")* *(ide o zmenu zmluvy podľa § 18 ods. 1 písm. c) zákona o verejnom obstarávaní)*
☐	h) návrh z dôvodu zmeny legislatívy *(zmena musí prispieť k súladu projektu so zmenenou legislatívou, čo musí byť deklaratórne uvedené v časti návrhu "Konkrétne zdôvodnenie zmeny, ide napr. o navýšenie počtu, resp. zvýšenie kvalitatívnych parametrov pôvodných materiálov/výrobkov/tovarov a pod.)*
☐	i) odstránenie zistených zrejmých chýb v písaní *(nepodstatná zmena/oprava označenia/názvu materiálu/výrobku/tovaru resp. výrobcu v zmluvnom rozpočte, nejedná sa o zámenu pôvodného materiálu/výrobku/tovaru, resp. výrobcu)* *(ide o zmenu zmluvy podľa § 18 ods. 1 písm. e) zákona o verejnom obstarávaní)*
☐	j) iné:

VYJADRENIE STAVEBNÉHO DOZORU:

Identifikačné údaje dozora:	*ENTO, spol. s r. o. Košice, IČO 31 656 552*
Titul, meno, priezvisko, oprávnenej osoby	*Ing. Miroslav Stanko*

S predkladaným návrhom na zmenu rozsahu plnenia Zmluvy o dielo:

X Súhlasím

☐ ~~Nesúhlasím~~

Tu uvedie podrobnosti k vyjadreniu:

S danou zmenou súhlasím, jej vykonaním sa zabezpečí trvale bezpečná prevádzka priestoru predmetnej CHUC v zmysle platného projektu požiarnej ochrany.

Dátum vyjadrenia: 09-02-2026

Podpis oprávnenej osoby:

Ing. Miroslav STANKO stavebný dozor č. 1047 Slovenská komora stavebných inžinierov

[redacted]

VYJADRENIE OSOBY ZODPOVEDNEJ ZA VEREJNÉ OBSTARÁVANIE:

Identifikačné údaje:	*HAVEL & PARTNERS s.r.o., advokátska kancelária, IČO 36 856 584*
Titul, meno, priezvisko, oprávnenej osoby	*Mgr. Ondřej Majer*

Môže mať navrhovaná zmena vplyv na poradie ponúk predložených vo verejnom obstarávaní:

☐ ~~áno~~

X nie

Tu uveďte ako ste dospeli k danému záveru (napr. prepočítali ste pôvodné ponuky po zmene množstiev; potreba nemohla byť známa v čase obstarávania; ide len o zmenu materiálov v rovnakej cenovej hladine a pod):

Celkové vyčíslenie prác osobitne za každý dôvod:

Klasifikácia dôvodu	Celková hodnota zmeny v € bez DPH	% vyjadrenie oproti hodnote Zmluvy o dielo
Zmena zmluvy podľa § 18 ods. 1 písm. b)		
- z toho naviac práce		
- z toho menej práce		
Zmena zmluvy podľa § 18 ods. 1 písm. c)		
- z toho naviac práce		
- z toho menej práce		
Zmena zmluvy podľa § 18 ods. 1 písm. e)		
- z toho naviac práce		
- z toho menej práce		
Zmena zmluvy podľa § 18 ods. 3	***13 055,70 €***	***0,0476%***
- z toho naviac práce	***13 055,70 €***	
- z toho menej práce	***0,00 €***	

S predkladaným návrhom na zmenu rozsahu plnenia Zmluvy o dielo:

X Súhlasím

☐ ~~Nesúhlasím~~

Tu uvedie podrobnosti k vyjadreniu:

Jedná sa o zmeny v súlade s § 18 ods. 3 ZVO (t.j. tzv. zmeny de minimis), kedy sú naplnené všetky zákonné podmienky takejto zmeny."

HAVEL & PARTNERS s.r.o.
advokátska kancelária

Dátum vyjadrenia: 0 [redacted]

Podpis oprávnenej osob[redacted]

ROZHODNUTIE OBJEDNÁVATEĽA:

☒ OBJEDNÁVATEĽ SO ZMENOU SÚHLASÍ A DÁVA POKYN NA VYKONANIE ZMENY DIELA

☐ OBJEDNÁVATEĽ NÁVRH NA ZMENU ŽIADA ZMENIŤ

☐ OBJEDNÁVATEĽ NÁVRH NA ZMENU RUŠÍ

PODPIS ZÁSTUPCU OBJEDNÁVATEĽA

Titul, meno a priezvisko zástupcu:	*Ing. Lukáš Dinda*
Pracovná funkcia zástupcu:	
Dátum:	
Podpis:	

[redacted]

IČ DPH: SK7020000669

Zhotoviteľ svojím podpisom súhlasí a potvrdzuje prevzatie Zmenového listu.

PODPIS ZÁSTUPCU ZHOTOVITEĽA:

Titul, meno a priezvisko zástupcu:	*Ing. Martin Laurinčík*
Pracovná funkcia zástupcu:	
Dátum:	
Podpis:	

[redacted]

Zoznam príloh:

1. *Zápis SD*
2. *Rozpočet*
3. *PD*

- *PD EPS:*
- *PS-03.1.7_RP-EPS_01 EPS Pôdorys 1.PP*
- *PS-03.1.7_RP-EPS_02 EPS Pôdorys 1.NP*
- *PS-03.1.7_RP-EPS_03 EPS Pôdorys 2.NP*
- *PS-03.1.7_RP-EPS_04 EPS Pôdorys 3.NP*
- *PS-03.1.7_RP-EPS_05 EPS Pôdorys 4.NP*
- *PS-03.1.7_RP-EPS_06 Bloková Schéma EPS*
- *PS-03.1.7_RP-EPS_TS_TECHNICKA SPRAVA*
- *PD HSP :*
- *PS-03.1.8_RP-HSP_01 HSP Pôdorys 1.PP*
- *PS-03.1.8_RP-HSP_02 HSP Pôdorys 1.NP*
- *PS-03.1.8_RP-HSP_03 HSP Pôdorys 2.NP*
- *PS-03.1.8_RP-HSP_04 HSP Pôdorys 3.NP*
- *PS-03.1.8_RP-HSP_05 HSP Pôdorys 4.NP*
- *PS-03.1.8_RP-HSP_TS_TECHNICKA SPRAVA*

Denné záznamy stavby: List č.: 2325642 Dátum

Počasie: Zamračené -15°C ~ -6°C 19.1.2026
Pracovná doba: 7°°- 17°° Pondelok
Počet pracovníkov: THP 5X, Sauter 5X, Doem 6X,
Stav montaže 3X, ADIPEX EU 3X,
Profigrup 41X, WOODCOTE 3X, UNBau 22X,
Efezy 6X, Davatec 7X, Techteam 11X,
AVCOM 11X
Mechanizmy: Stavebný výťah 1X, mobilné vykurovanie 8X,
traktorbager 1X, UNC 1X, malá mechanizácia
Popis prác:
- Montáž rozvodov Max
- Montáž rozvodov medy. plynov
- Montáž OK
- Montáž osvetlenia SO02
- Montáž rozvodov VK
- Montáž rozvodov silnoprúdu
- Montáž rozvodov VZT
- Montáž SDK konštrukcií
- Montáž fotovoltiky
- Montáž rozvodov VZT
- Montáž rozvodov ZTI
- Montáž rozvodov slaboprúdu
- Temperovanie stavby
- Presun materiálov
- Upratovanie stavby

ZÁPIS TDI 19.1.2026

TDI ŽIADA ZHOTOVITEĽA O PREDLOŽENIE CENOVEJ PONUKY NA REKONŠTRUKCIU, RESP. DOPLNENIE VETRANIA CHÚC-AE UPRATANIE VÝŤAHOV, V PODOBE ZL 08 A, B, C, D, E, [redacted]

REKAPITULÁCIA OBJEKTOV STAVBY - ZL č. 08D - HPS; EPS

Kód: PS031-3

Stavba: **DOPLNENIE VETRANIA CHÚC-AE VRÁTANE VÝŤAHOV**

Miesto: **Parc. č.: 1096**

Objednávateľ: Nemocnica s poliklinikou, Spišská Nová Ves

Projektant: d.g.A. design graphic architecture s.r.o.

Zhotoviteľ: Adifex a.s.

Kód	Popis	Cena bez DPH [EUR]	Cena s DPH [EUR]
Náklady z rozpočtov		**13 055,70**	**16 058,51**
PS 03.1.7	Elektrická požiarna signalizácia (ESP)	8 170,31	10 049,48
PS 03.1.8	Hlasová signalizácia požiaru (HSP)	4 885,39	6 009,03

Podpis oprávnenej osoby:

[redacted]

Adifex, a.s.
Ing. Jaroslav Liš[redacted]
Zástupca zhotoviteľa: 4671589[redacted]

Dňa : 09 -02- 2026

Ento, spol. s r.o. Košice
Ing. Miroslav Stanko
Stavebný dozor

Dňa : 09 -02- 2026

[redacted]

ROZPOČET - ZL č. 08D - Elektrická požiarna signalizácia (EPS)

Stavba: Doplnenie vetrania CHÚC-AE vrátane výťahov

Objekt: **PS 03.1.7 - Elektrická požiarna signalizácia (EPS)**

Miesto: Parc. Č. : 1096

Objednávateľ: Nemocnica s poliklinikou SNV

Projektant : d.g.A. design graphic architecture s.r.o.

Zhotoviteľ: Adifex a.s.

PČ	Typ	Kód	Popis	MJ	Množstvo	J.cena [EUR]	Cena celkom [EUR]
Náklady z rozpočtu							**8 170,31**
	D	EPS-Diely	Dodávka dielov EPS				2 989,96
8	M	E--805590	Pätica hlásiča IQ8Quad alebo ekvivalentný	ks	31,000		
9	M	E--802371	Opticko-dymový hlásič iQ8Quad alebo ekvivalentný	ks	31,000		
11	M	E--781814	Paralelná svetelná signalizácia 9X00 a IQ8Quad	ks	5,000		
12	M	E--804955	Elektronika tlačidlového hlásiča s oddeľovačom IQ8Q malé vyhotovenie alebo ekvivalentný	ks	5,000		
13	M	E--704950	Skrinka tlačidlovho červená malá tlačidlového hlásiča	ks	5,000		
14	M	E--704960	Skličko pro malé provedení, bal. 10 ks	ks	1,000		
15	M	E--704965	Ochranný kryt pre malý tlačídlový hlásič, transparentný	ks	5,000		
16	M	E--788600	Skrinka pre alarmový koppler	ks	2,000		
17	M	E--808623	Vstupno vystupny modul alarmový koppler , 4 IN, 2 OUT	ks	2,000		
21	M	82450 BG	Spínaný zdroj v kovovej skrinke 5A, Box B (bez AKU 2 x 17A)	ks	2,000		
22	M	AKU17Ah	Akumulátor 17Ah, 12V	ks	4,000		
501	M	PM	Prídržný magnet, vrátane konzoly a kabeláže. Prídržný magnet pre univerzálnu montáž, 400N (40kg) s ochrannou diódou a vypínacím tlačidlom, vrátane kotvy s kĺbom	ks	8,000		
	D	EPS-M, Prog, R	Montáž zariadenia				1 166,63
30	K	220330191	Meranie kontinuity, izolačného stavu a odporu 1 slučky(vedenia)od jedného signalizačného prvku k druhému	ks	38,000		
32	K	220330741P	Uvedenie požiarneho hlásica do trvalej prevádzky, preskúšanie funkcie, označenie	ks	38,000		
33	K	220711025-1	Montáž a zapojenie doplnkového zdroja k EPS	ks	2,000		
34	K	EPS2	Program konfiguračný, naprogramovanie systému EPS (1 adresa 2,42€)	adresa	52,000		
36	K	Fire1	Protipožiarne utesnenie káblov a prechodov cez steny	m2	0,200		
502	K	PM.M	Montáž prídržného magnetu vrátane zapojenia	ks	8,000		
38	K	O-N-S	OŽIVENIE+NASTAVENIE ZARIADENIA+ODSKÚŠANIE FUNKCIÍ	sub	1,000		
	D	M-Det-kab	Montáž snímačov+kabeláž				1 578,65
39	K	210010003	Rúrka ohybná elektroinštalačná typ 23-25, uložená pod omietkou	m	50,000		
42	K	210880249	Kábel odolný voči zvýšeným teplotám, medený uložený pevne do priemeru 8mm	m	820,000		
79	K	210881075.S.	Kábel bezhalogénový, medený uložený pevne CXKH-R, B2ca, s1,d1,a1 0,6/1,0 kV 3x1,5mm2	m	155,000		
43	K	220300601	Ukončenie návestných káblov NCEY, NCYY zmršťovacou záklopkou a zapojenie vodičov do 5 x 1 alebo 1,5	ks	52,000		
44	K	220330101	Zariadenie EPS, montáž tlacidlového hlásica,zapojenie, preskúšanie na omietku	ks	5,000		
45	K	220330111	Zariadenie EPS, montáž zásuvky automatického hlásiča, zapojenie, preskúšanie na omietku	ks	31,000		
47	K	220330151	EPS, montáž svetelného indikátora na omietku v normálnom prostredí	ks	5,000		
49	K	220330530	Montáž releovej jednotky, pripojenie vedení, oživenie	ks	2,000		
50	K	971042131	Vybúranie otvoru v betónových priečkach a stenách do profilu 60 mm, hr. do 150 mm, -0,00100t	ks	8,000		

PČ	Typ	Kód	Popis	MJ	Množstvo	J.cena [EUR]	Cena celkom [EUR]
52	K	974049310	Vyrezanie rýh frézovaním v murive z porobetónu hĺbky 20 mm, š. 40 mm -0,00096t	m	20,000	[redacted]	
	D	MM	Montážny materiál - dodávka				1 337,07
55	M	JE-H(St)-2x	Kábel inštalačný J-H(St) H 1x2x0,8 bezhalogénový, B2cas1d1a1	m	650,000	[redacted]	
56	M	JE-H(St) 2x2	Kábel inštalačný JE-H(St)H 2x2x0,8 FE180/E60 bezhalogénový, požiarne odolný, B2cas1d1a1	m	120,000		
58	M	UDF-7	Príchyka káblová Strader UDF 7	ks	1 950,000		
60	M	Sprint6	Vrut sprint	ks	1 950,000		
61	M	HFXP 20	Trubka ohybná HFXP 20 pod omietku	m	50,000		
80	M	341610014300.S.	Kábel bezhalogénový, medený uložený pevne CXKH-R, B2ca, s1,d1,a1 0,6/1,0 kV 3x1,5mm2	m	155,000		
64	M	IH-PM1	Požiarné upchávky	m2	0,200		
	D	OST	Ostatné				439,20
69	K	OP-EPS	Správa o východiskovej revízii, certifikáty, návod na obsluhu, zaškolenie	%	1,000	[redacted]	
71	K	PRESUn	Presun	%	1,000		
	D	VRN	Investičné náklady neobsiahnuté v cenách				658,80
72	K	PSV-1	Vypracovanie dokumentácie skutočného vyhotovenia vrátane digitálnej formy v pdf aj editovateľnom formáte (.doc, .xls, .dwg a pod.)	vyhotoveni	5,000	[redacted]	

Nová položka
EPS

ROZPOČET - ZL č. 08D - Hlasová signalizácia požiaru (HSP)

Stavba: Doplnenie vetrania CHÚC-AE vrátanie výťahov

Objekt: **PS 03.1.8 - Hlasová signalizácia požiaru (HSP)**

Miesto: Parc. Č. 1096

Objednávateľ: Nemocnica s poliklinikou SNV

Projektant : d.g.A. design graphic architecture s.r.o.

Zhotoviteľ: Adifex a.s.

PČ	Typ	Kód	Popis	MJ	Množstvo	J.cena [EUR]	Cena celkom [EUR]
Náklady z rozpočtu							**4 885,39**
	D	**HSP-diely - montáž**	**Motáž dielov systému HSP**				**1 335,03**
1	K	220330191	Meranie kontinuity, izolačného stavu a odporu 1 slučky(vedenia)od jedného signalizačného prvku k druhému	ks	1,000	[redacted]	
9	K	FIRE-1	Protipožiarne utesnenie káblov a prechodov cez steny	m2	0,200		
10	K	HSP-1	Naprogramovanie ústredne, montáž	set	1,000		
12	K	OP-CE-NO-SK	Správa o východiskovej revízii, certifikáty, návod na obsluhu, zaškolenie	ks	1,000		
	D	**HSP-Inst_mat-Dod**	**Inštalačný materiál HSP - material**				**840,00**
21	*M*	*N2XH 2x1,5 B2ca(s1,*	*Kábel inštaklačný N2XH 2x1,5 B2ca(s1,d0) (HFCR) bezhalogénový, požarne odolný*	*m*	*400,000*	[redacted]	
24	*M*	*UDF9*	*Príchyka káblová Strader UDF 9*	*ks*	*1 200,000*		
25	*M*	*Sprint6*	*Vrut sprint*	*ks*	*1 200,000*		
30	*M*	*341610018000.S*	*Kábel bezhalogénový, medený uložený pevne 1-CHKE-V, B2ca, s1,d1,a1 0,6/1,0 kV 3x2,5mm2 E90*	*m*	*55,000*		
	D	**HSP-inst_mat-mon**	**Inštalácia rozvodov pre HSP**				**1 119,72**
29	K	210881140.S	Kábel bezhalogénový, medený uložený pevne 1-CHKE-V, B2ca, s1,d1,a1 0,6/1,0 kV 3x2,5mm2 E90	m	55,000	[redacted]	
32	K	210881212.PO	Kábel bezhalogénový, medený uložený pevne 1-CHKE-V 0,6/1,0 kV 2x1,5 na pichytkách	m	400,000		
33	K	220370452	Montáž reproduktora,upevnenie,pripojenie,nastavenie,skriňového do 6 W	ks	6,000		
35	K	220370456.S	Montáž reproduktorového systému,kruhového a eliptického,upevnenie,pripojenie,nastavenie, vyerzanie kruhového otvoru, odľahčenie ťahu	ks	7,000		
37	K	971042131	Vybúranie otvoru v betónových priečkach a stenách do profilu 60 mm, hr. do 150 mm, -0,00100t	ks	7,000		
	D	**HSV-D**	**Dodávka dielov HSP**				**931,84**
47	*M*	*V--583496*	*Kontrolní modul konce linky EOL pro*	*ks*	*1,000*	[redacted]	
##	*M*	*PC-582411*	*Zapustený reproduktor EN54-24, s Protipož.kryt pro repro.582408, alebo technický ekvivalent*	*ks*	*7,000*		
53	*M*	*LSC-506*	*Nástenný reproduktor 6 W, EN54-24, alebo ekvivalent*	*ks*	*6,000*		
52	*M*	*PMPO*	*Požiarna krabica s keramickou svorkou plechová*	*ks*	*13,000*		
	D	**VRN**	**Investičné náklady neobsiahnuté v cenách**				**658,80**
55	K	000400022.S	Vypracovanie dokumentácie skutočného vyhotovenia vrátane digitálnej formy v pdf aj editovateľnom formáte (.doc, .xls, .dwg a pod.)	vyhotoveni	5,000	[redacted]	

nová položka
SO 03
HSP

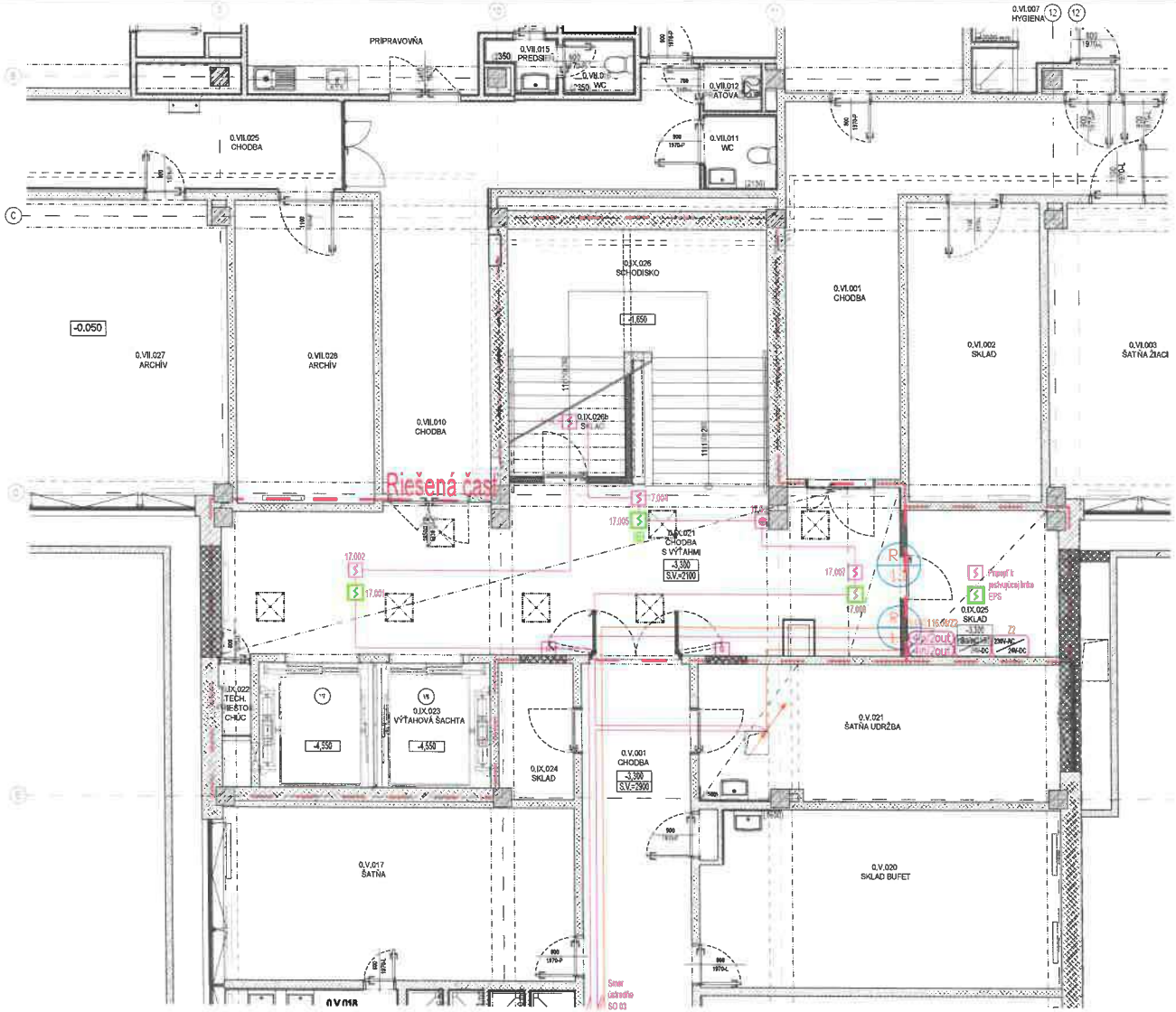

Legenda

- Opticko-dymový hlásič s oddeľovačom v pätici, min IP 43, Skrytý (nad podhľadom)
  (referenčný typ: 802371 v pätici 805590)
- Opticko-dymový hlásič s oddeľovačom v pätici, min IP 43, montáž na povrch
  (referenčný typ: 802371 v pätici 805590)
- Termo-diferenciálny hlásič s oddeľovačom v pätici, min IP 43, montáž na povrch
  (referenčný typ: 802271 v pätici 805590)
- Tlačidlový hlásič červený s oddeľovačom
  (referenčný typ: 804955 + 704950 + plastový kryt 704965)
- Paralelné LED signalizácia k automatickému hlásiču montáž na povrch
  (referenčný typ: 801824)
- Konvenčný maják červený s červenými zábleskami, min IP43
  (referenčný typ: CWST-RR-S5)
- Konvečná siréna s majákom, červená s červenými zábleskami, min IP 43
  (referenčný typ: CWSS-RR-S5)
- Dvojkanálový nasávací detekčný systém (Napr. Titanus, Vesda...)
  (referenčný typ: Titanus Pro Sens 2 EB)

- Vstupno-výstupný modul min 2xIN / min 2xOUT, v krabici min IP 43
  (referenčný typ: Alarmový koppler 08623 v krabici 788656)
- Výstupný modul min 8x OUT v krabici min IP 43
  (referenčný typ: Koppler 12xout, 806810.10 v krabici 788656)
- Záložňovaný zdroj 230V-AC/24V-DC, min 5A DC, 2x AKU 17Ah,
  (referenčný typ: Pulsar červený EN54C-5A17, 24V DC/ 2x aku 17Ah)
- Bezpotenciálový signál pre kontrolér prístupového systému ENTRY (max 48V, 1A)
- Bezpotenciálový signál pre ovládanie elektricky otvárateľných dverí (max 48V, 1A)
- Ústredňa EPS pre min 18 kruhových liniek, min 5x výstup na systém HSP, príprava pre GSM volač
  (referenčný typ: Honeywell FlexES 10)
- Kábel pre linku s hlásičmi J-H(St)H 1x2x0,8 B2ca,-s1, d1, a1,
- Kábel s funkčnosťou v požiari JE-H(St)H 1x2x0,8FE180/PS60 B2ca -s1, d1, a1
- Kábel s funkčnosťou v požiari JE-H(St)H 2x2x0,8FE180/PS60 B2ca -s1, d1, a1
- Združená káblová trasa s káblami JE-H(St)H 1x2x0,8FE180/PS60 B2ca -s1, d1, a1
  Trasa je vytvorená požiarnym káblovým žľabom
  (referenčný typ: KFL100H60 + WFCWFCO100 + oceľové kotvy)
- Optický prepoj ústrední

Dopojenie EPS V8

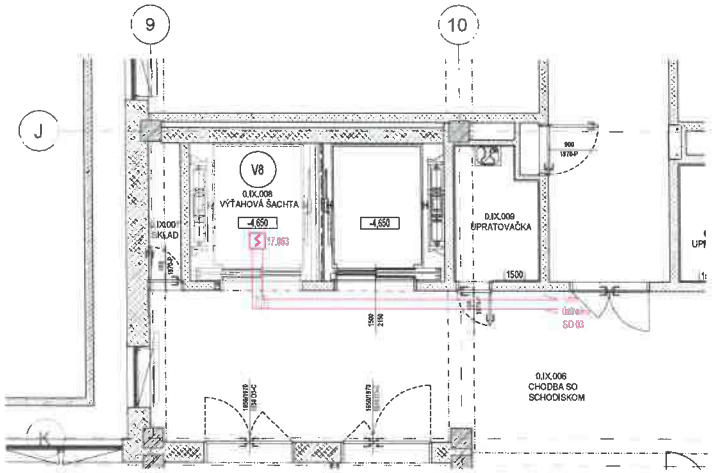

POZNÁMKY A UPOZORNENIA:

VŠETKY INŠTALOVANÉ MATERIÁLY JE MOŽNÉ MENIŤ IBA ZA OBDOBNÉ MATERIÁLY S EKVIVALENTNÝMI STAVEBNOTECHNICKÝMI A FYZIKÁLNYMI VLASTNOSŤAMI
MUSIA CERTIFIKOVANÝCH VÝROBKOV SR.
VZHĽADOM NA TO, ŽE SA JEDNÁ O REKONŠTRUKČNÉ PRÁCE, KTORÉ PREDCHÁDZALO ZNAČNÉ OBDOBIE BEZ OHRIEVANIA OBJEKTU BEZ OHRIEVANIA SKRYTÝCH A ZABUDOVANÝCH
STAVEBNÝCH KONŠTRUKCIÍ, AKO AJ VZHĽADOM K TOMU, ŽE K PREDMETNEJ STAVBE NEBOLA ZISKANÁ ŽIADNA DOKUMENTÁCIA SKUTOČNÉHO STAVU,
JE GEOMETRIA A ROZMERY SKRYTÝCH KONŠTRUKCIÍ V GRAFICKEJ ČASTI VYPRACOVANÁ LEN PRIBLIŽNE PODĽA PREDPOKLADOV.
SKUTOČNÉ ROZMERY TÝCHTO SKRYTÝCH A ZABUDOVANÝCH KONŠTRUKCIÍ AKO AJ ICH MATERIÁLNE ZLOŽENIE JE MOŽNÉ PRESNE ZISTIŤ
A ŠPECIFIKOVAŤ AŽ PRI SAMOTNEJ REALIZÁCII PRI OBNAŽENÍ TÝCHTO KONŠTRUKCIÍ.
AK SA PRI SAMOTNÝCH PRÁCACH ZISTÍ NEZNÁMA/INÁ VÝROBNÁ ČASŤ A SKUTOČNÝ STAV, JE NUTNÉ O TÝCHTO SKUTOČNOSTIACH
BEZODKLADNE INFORMOVAŤ PROJEKTOVANIE.
VŠETKY PRESTUPY NOSNÝCH ROZVODOV POŽIARNYCH SYSTÉMOV MUSIA BYŤ UTESNENÉ PROTIPOŽIARNYMI UPCHÁVKAMI,
NIČ PO JEDNOTLIVÝCH PROFESIÁCH.
OTVORY (PRIERAZY) V STROPOCH V NÁVRHU ŠACHTÁCH ALEBO INÝCH PRIESTOROV, KTORÉ NETVORIA SAMOSTATNÉ POŽIARNE ÚSEKY PO REALIZÁCII
ROZVODOV DOSADENOVAŤ A POŽIARNE UTESNIŤ
PRI APLIKÁCII VŠETKÝCH MATERIÁLOV, KONŠTRUKCIÍ A PRVKOV DODRŽIAŤ TECHNOLOGICKÉ A MONTÁŽNE POKYNY V ZMYSLE/SO ICH APLIKOVANÝCH
HMOT A TECHNOLOGIE PODĽA POKYNOV VÝROBCOV, PREDPISOV V TECHNICKÝCH LISTOV A PLATNÝCH STN!!
TENTO VÝKRES JE HOMOGRAFOM AUTORSKÝM FIRMY d.p.s. DESIGN GRAPHIC ARCHITECTURE s.r.o. OBSAH TOHTO VÝKRESU JE PREDMETOM OBCHODNÉHO
TAJOMSTVA FIRMY, POZIČAŤ, ZVEREJNIŤ, ROZMNOŽIŤ, POUŽIŤ NA ÚČELY INÚ STAVBY, ULOŽIŤ Z NEHO ODPISY, VÝPISY ALEBO KÓPIE
BEZ PÍSOMNÉHO SÚHLASU FIRMY JE POSTIHNUTÉ PLATNÝMI PRÁVNE

stupeň dokumentácie	Nemocnica s poliklinikou, Špitálska Nová Ves	Partner Hospitals
odborný garant	ZDRAVOTNO-PROJEKT BRATISLAVA	
spracovateľ návrhu	Martin s.r.o.	
zodpovedný projektant / projektant stavebnej časti	Ing.,mgr.arch. Radovan Gunes	
zodpovedný projektant stavebnej časti	Ing. Jozef Kelly, PhD.	
kontrola	Ing.,mgr.arch. Radovan Gunes	
investičná akcia	REKONŠTRUKCIA PRIESTOROV CHÚC TYPU AE A PRIESTOROV VÝŤAHOV Nemocnica s poliklinikou Špitálska Nová Ves	
vypracoval		
objekt	SO 01 HLAVNÝ OBJEKT	
názov výkresu	PODORYS 1.PP | ELEKTRICKÁ POŽIARNA SIGNALIZÁCIA	
mierka	1:50	
formát	840x594	
číslo výkresu	EPS-01	
číslo projektu	3 1 0 Z S 0 0 1 0 0 0 7 2 5	
poradové číslo	01	

1:50

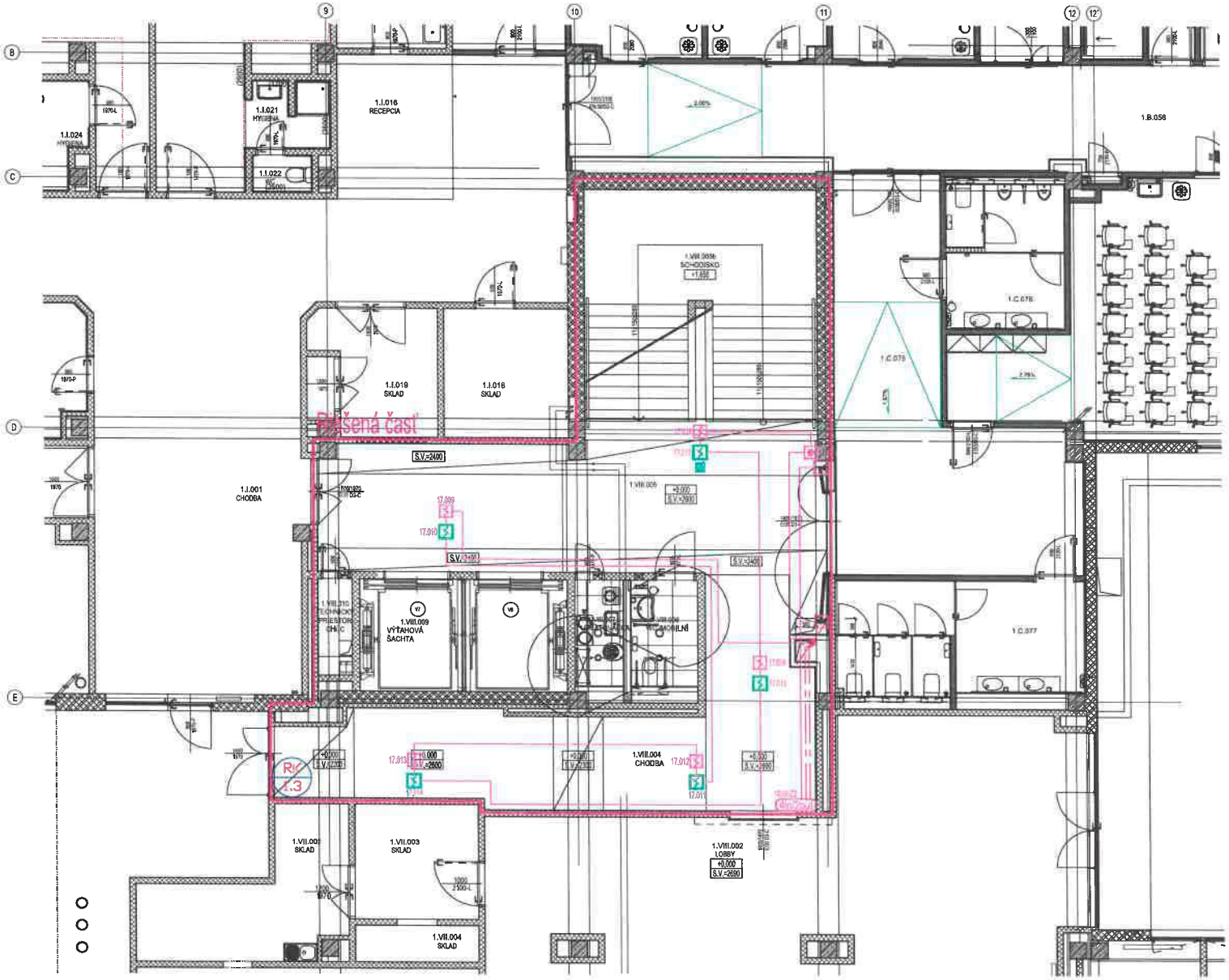

Legenda

- Opticko-dymový hlásič s oddeľovačom v pätici, min IP 43, Skrytý (nad podhľadom) (referenčný typ: 802371 v pätici 805590)
- Opticko-dymový hlásič s oddeľovačom v pätici, min IP 43, montáž na povrch (referenčný typ: 802371 v pätici 805590)
- Termo-diferenciálny hlásič s oddeľovačom v pätici, min IP 43, montáž na povrch (referenčný typ: 802271 v pätici 805590)
- Tlačidlový hlásič červený s oddeľovačom (referenčný typ: 804955 + 704950 + plastový kryt 704965)
- Paralelná LED signalizácia k automatickému hlásiču montáž na povrch (referenčný typ: 801824)
- Konvenčný maják červený s červenými záblesками, min IP43 (referenčný typ: CWST-RR-S5)
- Konvenčná siréna s majákom, červené s červenými záblesками, min IP 43 (referenčný typ: CWSS-RR-S5)
- Dvojkanálový nasávací detekčný systém (Napr. Titanus, Vesda...) (referenčný typ: Titanus Pro Sens 2 EB)
- Vstupno-výstupný modul min 2xIN / min 2xOUT, v krabici min IP 43 (referenčný typ: Alarmový koppler 08623 v krabici 788656)
- Výstupný modul min 8x OUT v krabici min IP 43 (referenčný typ: Koppler 12xout, 808610.10 v krabici 788656)
- Záložovaný zdroj 230V-AC/24V-DC, min 5A DC, 2x AKU 17Ah, (referenčný typ: Pulsar červený EN54C-5A17, 24V DC/ 2x aku 17Ah)
- Bezpotenciálový signál pre kontrolér prístupového systému ENTRY (max 48V, 1A)
- Bezpotenciálový signál pre ovládanie elektricky otváraných dverí (max 48V, 1A)
- Ústredňa EPS pre min 18 kruhových liniek, min 5x výstup na systém HSP, príprava pre GSM volač (referenčný typ: Honeywell FlexES 10)
- Kábel pre linku s hlásičmi J-H(St)H 1x2x0,8 B2ca,-s1, d1, a1,
- Kábel s funkčnosťou v požiari JE-H(St)H 1x2x0,8FE180/PS60 B2ca -s1, d1, a1
- Kábel s funkčnosťou v požiari JE-H(St)H 2x2x0,8FE180/PS60 B2ca -s1, d1, a1
- Združená káblová trasa s káblami JE-H(St)H 1x2x0,8FE180/PS60 B2ca -s1, d1, a1 Trasa je vytvorená požiarnym káblovým žľabom (referenčný typ: KFL100H60 + WFC/WFCO100 + oceľové kotvy)
- Optický prepoj ústrední

POZNÁMKY A UPOZORNENIA:

VŠETKY NAVRHOVANÉ MATERIÁLY, KTORÉ SÚ MOŽNÉ NAHRADIŤ OBDOBNÝM MATERIÁLOM S EKVIVALENTNÝM STAVEBNOTECHNICKÝM A POŽIARNYM VLASTNOSŤAMI MUSIA ČERPACOM POČAS VÝSTAVBY SI

VZHĽADOM NA TO, ŽE SA JEDNÁ O REKONŠTRUKČNÉ PRÁCE, KDE NIE JE PRESNE MOŽNÉ URČIŤ VŠETKY SKRYTÉ A ZAKRYTÉ KONŠTRUKČNÉ DETAILY, AKO AJ VEDENIE INŠTALÁCIÍ, BUDE POTREBNÉ ZMENY VEDENIA DOKUMENTOVAŤ SKUTOČNÉ STAV. JE NEVYHNUTNÁ A NUTNÁ SPOLUPRÁCA DODÁVATEĽA S PROJEKTANTOM.

VŠETKY ZMENY OPROTI PROJEKTU MUSIA BYŤ ZAZNAMENANÉ V PROJEKTE SKUTOČNÉHO VYHOTOVENIA.

PRI VŠETKÝCH PRÁCACH SA MUSIA DODRŽIAVAŤ PLATNÉ PREDPISY O BEZPEČNOSTI A OCHRANE ZDRAVIA PRI PRÁCI, PREDPISY O POŽIARNEJ OCHRANE A PREDPISY NA OCHRANU ŽIVOTNÉHO PROSTREDIA.

PRED ZAČATÍM PRÁCE JE NUTNÉ PREVIESŤ ZAŠKOLENIE PRACOVNÍKOV O BEZPEČNOSTI PRÁCE A OCHRANE ZDRAVIA PRI PRÁCI.

PRI MONTÁŽI JE NUTNÉ DODRŽIAVAŤ MONTÁŽNE PREDPISY A NÁVODY VÝROBCOV.

PRI MONTÁŽI JE NUTNÉ DODRŽIAVAŤ PLATNÉ NORMY A PREDPISY.

VŠETKY PRESTUPY INŠTALAČNÝCH ROZVODOV POŽIARNYM STENAMI MUSIA BYŤ UTESNENÉ PROTIPOŽIARNYMI UCPÁVKAMI.

VŠETKY PRÁCE MUSIA BYŤ VYKONANÉ V SÚLADE S PLATNÝMI NORMAMI A PREDPIS

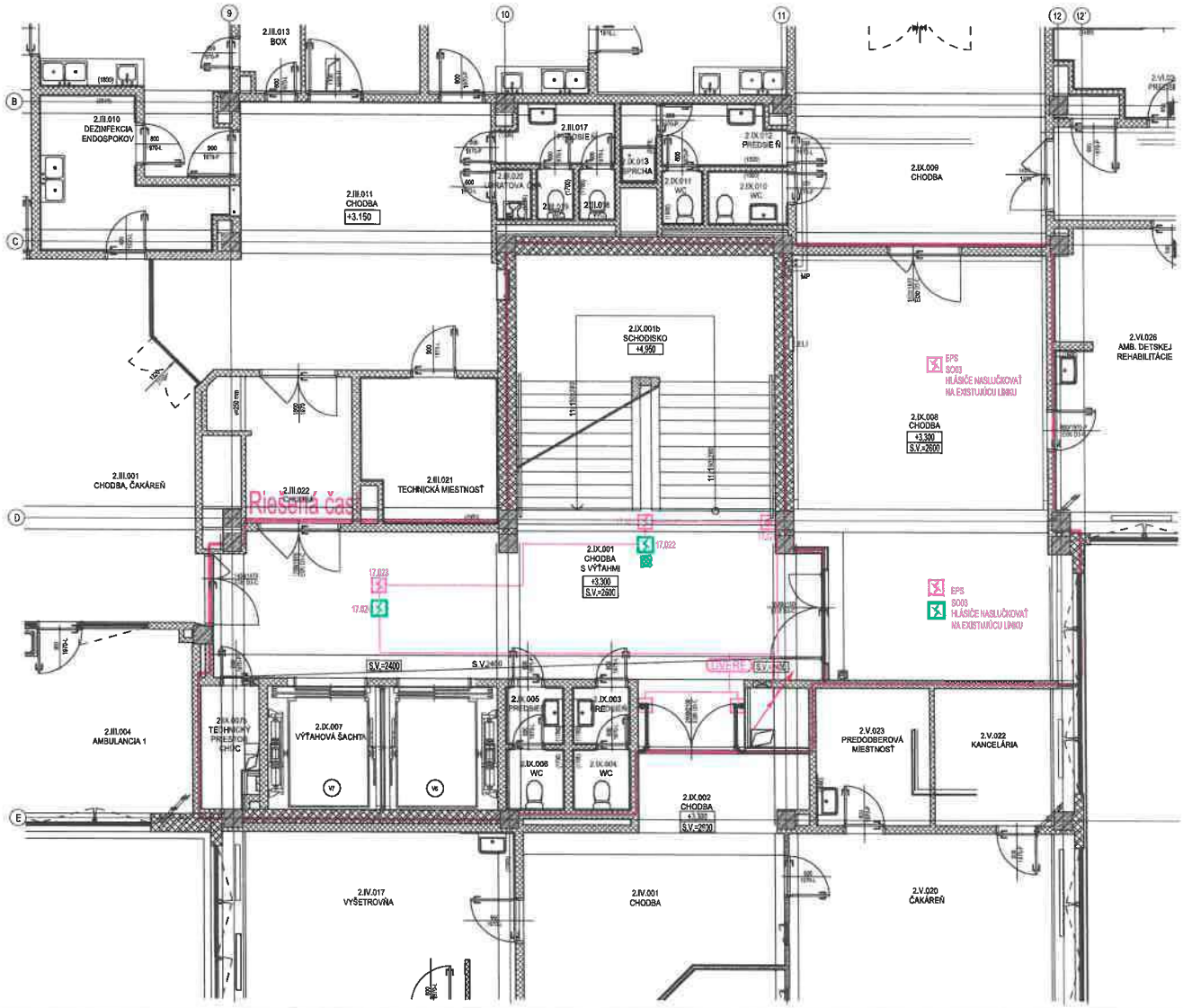

Legenda

- Opticko-dymový hlásič s oddeľovačom v pätici, min IP 43, Skrytý (nad podhľadom) (referenčný typ: 802371 v pätici 805590)
- Opticko-dymový hlásič s oddeľovačom v pätici, min IP 43, montáž na povrch (referenčný typ: 802371 v pätici 805590)
- Termo-diferenciálny hlásič s oddeľovačom v pätici, min IP 43, montáž na povrch (referenčný typ: 802271 v pätici 805590)
- Tlačidlový hlásič červený s oddeľovačom (referenčný typ: 804955 + 704650 + plastový kryt 704965)
- Paralelná LED signalizácia k automatickému hlásiču montáž na povrch (referenčný typ: 801824)
- Konvenčný maják červený s červenými zábleskami, min IP43 (referenčný typ: CWST-RR-S5)
- Konvenčná siréna s majákom, červená s červenými zábleskami, min IP 43 (referenčný typ: CWSS-RR-S5)
- Dvojkanálový nasávací detekčný systém (Napr. Titanus, Vesda...) (referenčný typ: Titanus Pro Sens 2 EB)
- Vstupno-výstupný modul min 2xIN / min 2xOUT, v krabici min IP 43 (referenčný typ: Alarmový koppler 08623 v krabici 788656)
- Výstupný modul min 8x OUT v krabici min IP 43 (referenčný typ: Koppler 12xout, 808610.10 v krabici 760656)
- Zálohovaný zdroj 230V-AC/24V-DC, min 5A DC, 2x AKU 17Ah, (referenčný typ: Pulsar červený EN54C-SA17, 24V DC/ 2x aku 17Ah)
- K3.9 Bezpotenciálový signál pre kontrolér prístupového systému ENTRY (max 48V, 1A)
- D3.25 Bezpotenciálový signál pre ovládanie elektricky otvárených dverí (max 48V, 1A)
- Ústredňa EPS pre min 18 kruhových liniek, min 5x výstup na systém HSP, príprava pre GSM volač (referenčný typ: Honeywell FlexES 10)
- Kábel pre linku s hlásičmi J-H(St)H 1x2x0,8 B2ca,-s1, d1, a1,
- Kábel s funkčnosťou v požiari JE-H(St)H 1x2x0,8FE180/PS60 B2ca -s1, d1, a1
- Kábel s funkčnosťou v požiari JE-H(St)H 2x2x0,8FE180/PS60 B2ca -s1, d1, a1
- Združená káblová trasa s káblami JE-H(St)H 1x2x0,8FE180/PS60 B2ca -s1, d1, a1 Trasa je vytvorená požiarnym káblovým žľabom (referenčný typ: KFL100H80 + WFCWFCO100 + ocelové kotvy)
- Optický prepoj ústrední

POZNÁMKY A UPOZORNENIA:

VŠETKY POUŽÍVANÉ MATERIÁLY AK MOŽNO NAHRADIŤ EKOLOGICKÝM MATERIÁLOM S ENVIRONMENTÁLNE SZNAMENITOSŤOU A FYZIOLOGICKÝMI VLASTNOSŤAMI VRCH CERTIFIKOVANÝCH VÝROBKOV !!!

VZHĽADOM NA TO, ŽE SA JEDNÁ O REKONŠTRUKČNÉ PRÁCE, KTORÝM PREDCHÁDZALO ZAMERANIE OBJEKTU BEZ ODKRÝTÍM SKRYTÝCH A ZABUDOVANÝCH SÚVISIACICH KONŠTRUKCIÍ, AKO AJ VZHĽADOM K TOMU, ŽE V PREDCHÁDZAJÚCEJ STAVEBNÉ MEDZIDOBÍ ZRÝCHLENÝM ZNÍŽENÍM ŽIVOTNOSTI STAVBY, ČI ZMENOU ÚČELU A ROZSAHU ČASTI KONŠTRUKCIÍ V ČASTIACH ČASTI VYKONÁVANÁ LEN PRIEBEŽNE PODĽA PREDPOKLADOV

SKUTOČNÉ ROZMERY TÝCHTO ČASTÍ A ZABUDOVANÝCH KONŠTRUKCIÍ AKO AJ ICH MATERIÁLOVÉ ZLOŽENIE JE MOŽNÉ PRESNE ZISTIŤ A ŠPECIFIKOVAŤ AŽ PRI SAMOTNEJ REALIZÁCII PRI ODKRÝTÍ TÝCHTO KONŠTRUKCIÍ

AK SA PRI SAMOTNÝCH PRÁCACH ZISTÍ NEZNÁMY/ALEBO VÝRAZNEJŠÍ ČASŤ A SKUTOČNÝ STAV, JE NUTNÉ O TÝCHTO SKUTOČNOSTIACH OKAMŽITE INFORMOVAŤ PROJEKTOVÁRA.

VŠETKY PREDPISY, ARTIKULÁCIE, KONKRÉTNE POŽIADAVKY SIEHEM MUSIA BYŤ URČENÉ PROFESIONÁLNA UPOVEDNÁ, VŠ PO JEDNOTLIVÝCH PROFESIÍ

OTVORY (PRIEBEHY) V STROPOCH V MIESTNOSTIACH ALEBO INÝCH PRIESTOROCH, KTORÉ BUDÚ NEHOVNÁ SANOSŤOU POŽIARNY ÚSEK PO REALIZÁCII NOSNÝCH DOSTAČOVANÍ A POŽIARNE UZÁVIERY

PRI APLIKÁCII VŠETKÝCH MATERIÁLOV, KONŠTRUKCIÍ A PRÁCACH ODBORNÉ TECHNOLOGICKÉ A MONTÁŽNE POKYNY V ZÁVISLOSTI OD APLIKOVANÝCH HMOT A TECHNOLÓGIÍ PODĽA POKYNOV VÝROBCU, PREDPISOV V REDAKČNÝCH LISTOV A PLATNÝCH STN!

TÝTO VÝKRES JE MAJETKOVÝM MATERIÁLOM FIRMY 4+4a. ĎALŠIE GRAFICKÉ SPRACOVANIE ATĎ. ČINNÍ TÝMTO VYHOTOVENÍ JE PRÍSNE ZAKÁZANÉ BEZ PÍSOMNÉHO SÚHLASU FIRMY. POSKYTNUTIE, ZNEUŽÍVANIE, ROZMNOŽOVANIE, PUBLIKOVANIE NA ĎALŠÍ MIESTO STAVBY, UKLADANIE Z INÉHO DOPISU, WPISY ALEBO KOPÍE BEZ PÍSOMNÉHO SÚHLASU FIRMY 4+4a PORUŠENIE PLATNÝCH PRÁVNE.

investor	Nemocnica s poliklinikou, Spišská Nová Ves	Alvy Jarabáča 1, 052 01 Spišská Nová Ves
zodpovedný projektant	ZDRAVOPROJEKT BRATISLAVA	Štúrova 165 01
vypracoval/a	Merlin s.r.o.	Zvolenská 29 Vydaná 040 01 Tel: +421 55 699 74 11
	Ing. Josef Kiráľ, PhD.	
	Ing. Peter Hanus, PhD.	
	Ing. Viktor Hybš	
	Ing. Viktor Zámec	
	Ing. Radovan Gonos	
	Ing. Josef Kiráľ, PhD.	
	Ing. Radovan Gonos	
projekt	REKONŠTRUKCIA PRIESTOROV CHÚC TYPU AE A MIESTNEHO VÝŤAHOV Nemocnica s poliklinikou Spišská Nová Ves	
stavba	Spišská Nová Ves, Alvy Jarabáča 1, 052 01 Katastrálne územie: Spišská Nová Ves Parcela č. 1666	
objekt	SO 01 HLAVNÝ OBJEKT	
výkres	PODORYS 2.NP | ELEKTRICKÁ POŽIARNA SIGNALIZÁCIA	
mierka	1:50	840x594
číslo výkresu	EPS-03	
číslo stavby	3 1 0 Z S 0 0 1 0 0 0 7 2 5	03

1:50

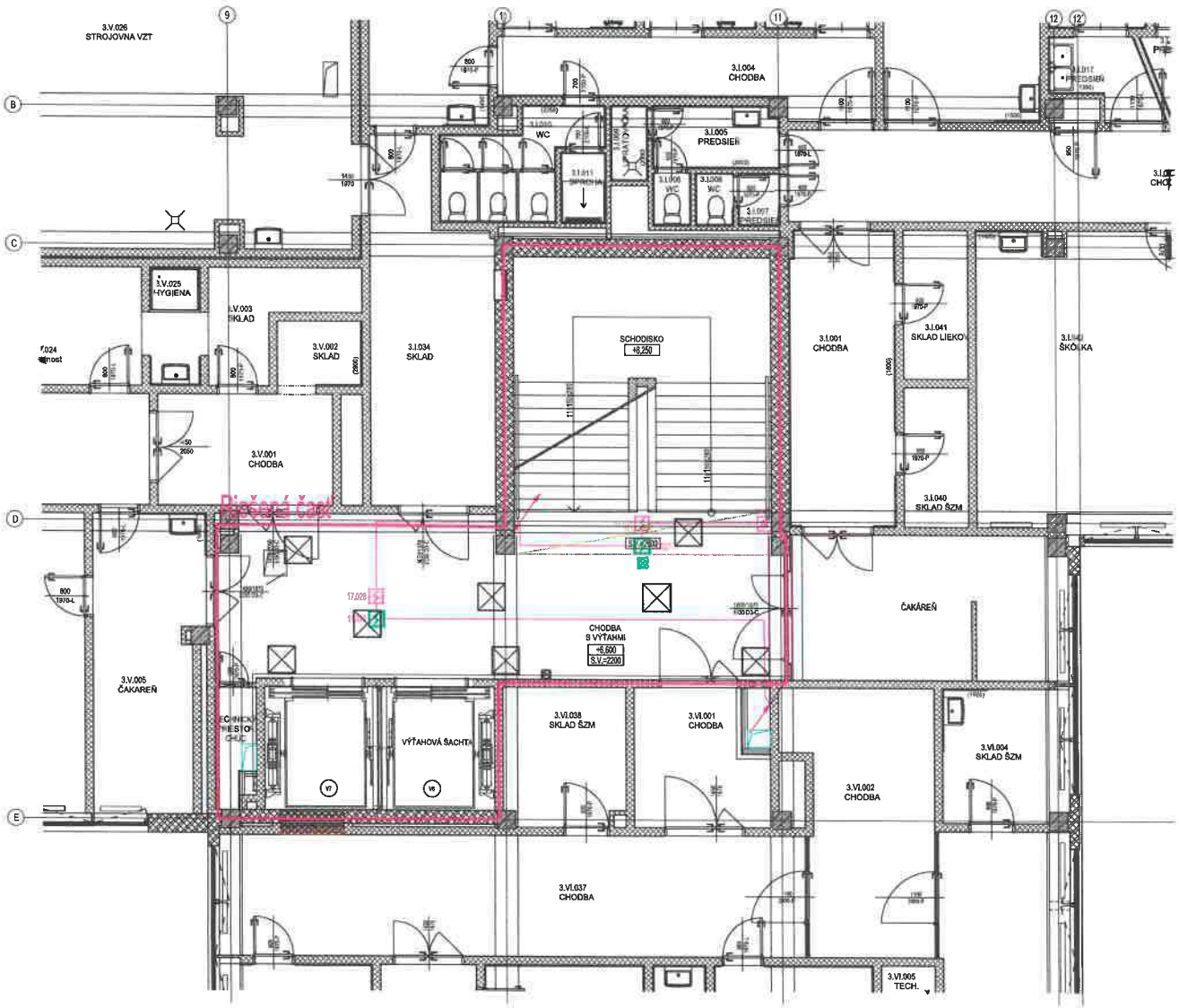

Legenda

- Opticko-dymový hlásič s oddeľovačom v pätici, min IP 43, Skrytý (nad podhľadom) (referenčný typ: 802371 v pätici 805590)
- Opticko-dymový hlásič s oddeľovačom v pätici, min IP 43, montáž na povrch (referenčný typ: 802371 v pätici 805590)
- Termo-diferenciálny hlásič s oddeľovačom v pätici, min IP 43, montáž na povrch (referenčný typ: 802271 v pätici 805590)
- Tlačidlový hlásič červený s oddeľovačom (referenčný typ: 804955 + 704950 + plastový kryt 704965)
- Paralelná LED signalizácia k automatickému hlásiču montáž na povrch (referenčný typ: 801824)
- Konvenčný maják červený s červenými zábleskami, min IP43 (referenčný typ: CWST-RR-S5)
- Konvenčná siréna s majákom, červená s červenými zábleskami, min IP 43 (referenčný typ: CWSS-RR-S5)
- Dvojkanálový nasávací detekčný systém (Napr. Titanus, Vesda...) (referenčný typ: Titanus Pro Sens 2 EB)
- Vstupno-výstupný modul min 2xIN / min 2xOUT, v krabici min IP 43 (referenčný typ: Alarmový koppler 08823 v krabici 789858)
- Výstupný modul min 8x OUT v krabici min IP 43 (referenčný typ: Koppler 12xout, 808610.10 v krabici 788656)
- Záložovaný zdroj 230V-AC/24V-DC, min 5A DC, 2x AKU 17Ah, (referenčný typ: Pulsar červený EN54C-5A17, 24V DC/ 2x aku 17Ah)
- K3,9 Bezpotenciálový signál pre kontrolér prístupového systému ENTRY (max 48V, 1A)
- K3,9 Bezpotenciálový signál pre ovládanie elektricky otváraných dverí (max 48V, 1A)
- Ústredňa EPS pre min 18 kruhových liniek, min 5x výstup na systém HSP, príprava pre GSM volač (referenčný typ: Honeywell FlexES 10)
- Kábel pre linku s hlásičmi J-H(St)H 1x2x0,8 B2ca,-s1, d1, a1,
- Kábel s funkčnosťou v požiari JE-H(St)H 1x2x0,8FE180/PS60 B2ca -s1, d1, a1
- Kábel s funkčnosťou v požiari JE-H(St)H 2x2x0,8FE180/PS60 B2ca -s1, d1, a1
- Združená káblová trasa s káblami JE-H(St)H 1x2x0.8FE180/PS60 B2ca -s1, d1, a1 Trasa je vytvorená požiarnym káblovým žľabom (referenčný typ: KFL100H80 + WFC/WFCO100 + oceľové kotvy)
- Optický prepoj ústrední

POZNÁMKY A UPOZORNENIA:

VŠETKY MONTÁŽNE MATERIÁLY AJ MOŽNÉ NAHRADIŤ GEOGRAFICKÝ MATERIÁLOM S EKVIVALENTNÝM STAVEBNOTECHNICKÝM A FYZIKÁLNE VLASTNOSŤAMI MYSLÍ CERTIFIKOVANÝCH VÝROBCOM SI

KONTROLOVAŤ NA TO, ŽE SA JEDNÁ O NEHORĽAVÉ PÁSKY, KTORÉ PREDCHÁDZAJÚ ŠÍRENIE DYMU BEZ OBMEDZENIA SVETLOSTI A ZABEZPEČENÝCH SÚVISLÝCH KONŠTRUKCIÍ, AKO AJ VZHĽADOM K TOMU, ŽE V PREDMETNEJ STAVBE NEBOLA ZOHĽADNENÁ ŽIADNA DOKUMENTÁCIA SKUTOČNÉHO STAVU, AŽ GEOMETRIA A ROZMERY ĎALŠIEHO KONŠTRUKCIE V GRAFICKEJ ČASTI VYHOTOVENÁ LEN PRIBLIŽNE PODĽA PREDPOKLADOVANÝCH

SKUTOČNÉ ROZMERY TRYSKY SPRÍTKOV A ZNÁLOŽOVACÍCH KONŠTRUKCIÍ SÚ AJ ICH MATERIÁLOVÉ ZLOŽENIE JE MOŽNÉ PRESNE ZISTIŤ A SPECIFIKOVAŤ AŽ PRI SAMOTNEJ REALIZÁCII PRI OBHLIADKE TÝCHTO KONŠTRUKCIÍ

AK SA PRI SAMOTNÝCH PRÁCACH ZISTÍ NEZROVNALOSTI VYHRADZUJE SI ČASŤ A SPRACOVATEĽ SI AJ, AK BUDE O TÝCHTO SKUTOČNOSTIACH

NEZNÁMY NEBOLI PROJEKTOVANÉ.

VŠETKY PRESTUPY INŠTALOVANÝCH ROZVODOV POŽIARNYM STENAMI MUSIA BYŤ URČENÉ PROTOKOLOVANÍM UPCHÁVANÍM.

VŠETKY PO JEDNOTLIVÝCH PROFESIÍ

OTVORY (PRIEBEHY) V STROPOCH V RÁMCI ŠKOLSKÝCH ALEBO INÝCH PRIESTOROV, KTORÉ NEMUSIA SPĺŇAŤ POŽIARNY ODPOR PO REALIZÁCII REZOVÝCH ZOSTÁVAJÚ A POŽIARNE UTESNIŤ

PRI APLIKÁCII VŠETKÝCH MATERIÁLOV, KONŠTRUKCIÍ A FINÁLNYCH ODBORNÉ TECHNOLOGICKÉ A MONTÁŽNE POKYNY V ZÁUJMU CO APLIKOVANÝCH

VIEST A TECHNOLÓGIE PODĽA POKYNOV VYROBCU, PREDPISOV V TECHNICKÝCH LISTOV A PLATNÝCH SPRÁV.

TOTO VÝKRES JE CHRÁNENÝ AUTORSKÝ PRÁVNY 4ODS. ZÁKONA GRAFIC. ARCHITECTURE, S.R.O. ĎALŠÍ TOTO VÝKRESU JE PREDMETOM OBCHODNÉHO TAJOMSTVA FIRMY. POUŽITIE, ZVEREJNENIE, ROZMNOŽENIE, POSKYTNUTIE NA ĽUBOVOĽNÝ ÚČEL INÝCH OSOBÁM, ÚPLNÉ ALEBO ČIASTOČNÉ BEZ PÍSOMNÉHO SÚHLASU FIRMY JE POVOLENÉ FIRMOU FIRMA.

investor	Nemocnica s poliklinikou, Spišská Nová Ves	Jána Jonáša 1, 052 01 Spišská Nová Ves	Ing. [redacted], Ing. Lenka Gubová, Ing. Peter Horný, Ing. Viera Gaso
autorizovaný	ZDRAVOPROJEKT BRATISLAVA	Einsteinova 085 01	Akad. arch. Pap/t
spracovateľ projektu	Montáž s.r.o.	Jurdinová 28 Košice 040 01 Tel: +421 55 625 12 11 montaz@montaz.sk	Ing. Jozef Kiňáy, PhD., Ing. Peter Horný, PhD., Ing. Ladislav Zbořil
projektový projektant generál časť	Ing.mgr.arch. Radovan Gonos		
zodpovedný projektant realizácie časť	Ing. Jozef Kiňáy, PhD.		
Kreslil	Ing.mgr.arch. Radovan Gonos		
projektant	REKONŠTRUKCIA PRIESTOROV CHÚC TYPU AI A [redacted] NA VÝŤAHOV Nemocnica s poliklinikou Spišská Nová Ves		
miesto	Spišská Nová Ves, Jána Jonáša 1, 052 01 Katastrálne územie: Spišská Nová Ves Parcela č. 1086		
stavebný objekt/časť	SO 01 HLAVNÝ OBJEKT		
výkresy	PODORYS 3.NP | ELEKTRICKÁ POŽIARNA SIGNALIZÁCIA		
poznámka	1:50	formát výkresu/počet listov 840x594	číslo výkresu EPS-04

3	1	0	Z	S	0	0	1	0	0	0	7	2	5		04

1:50

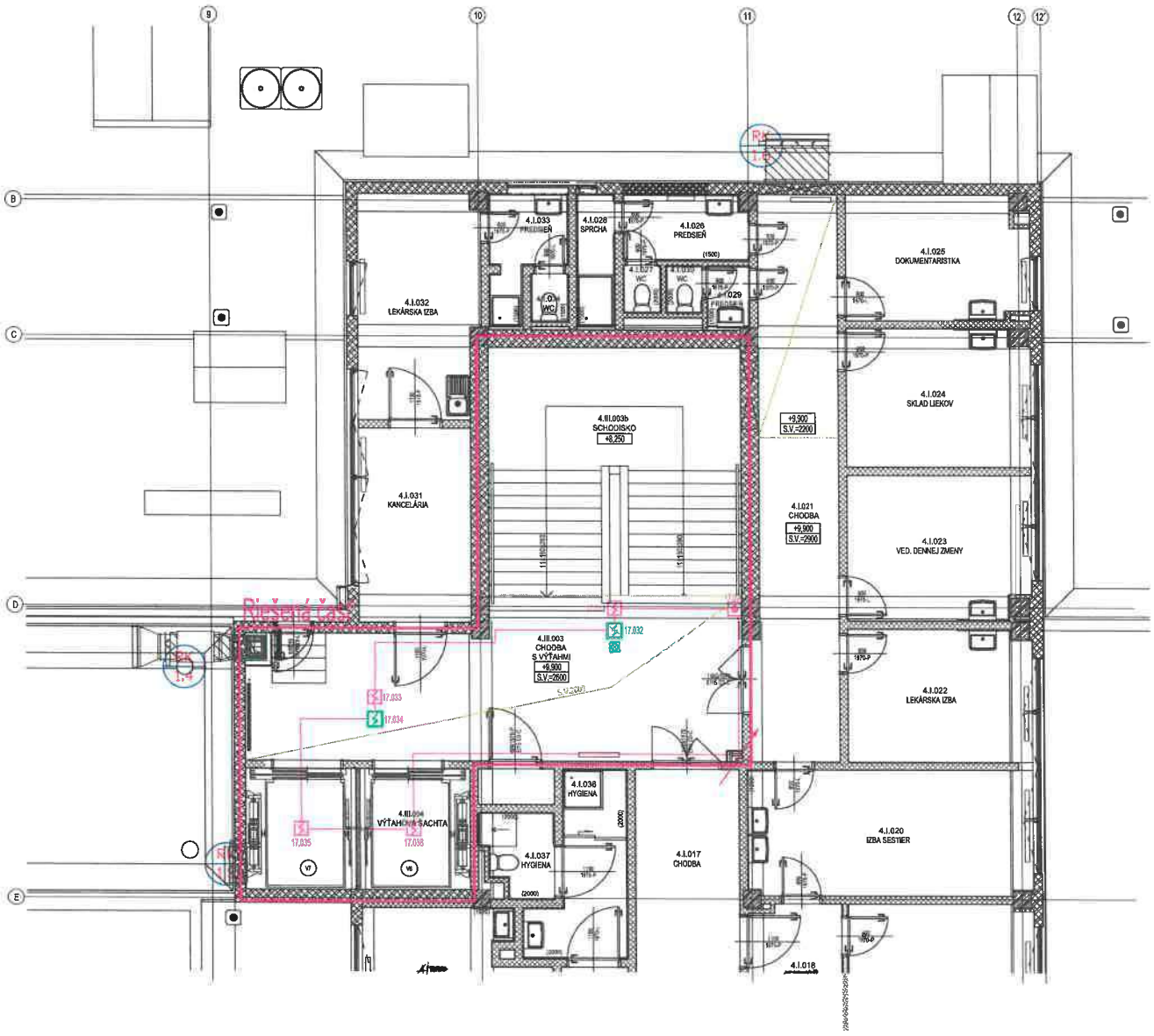

Legenda

- Opticko-dymový hlásič s oddeľovačom v pätici, min IP 43, Skrytý (nad podhľadom) (referenčný typ: 802371 v pätici 805590)
- Opticko-dymový hlásič s oddeľovačom v pätici, min IP 43, montáž na povrch (referenčný typ: 802371 v pätici 805590)
- Termo-diferenciálny hlásič s oddeľovačom v pätici, min IP 43, montáž na povrch (referenčný typ: 802271 v pätici 805590)
- Tlačidlový hlásič červený s oddeľovačom (referenčný typ: 804955 + 704950 + plastový kryt 704965)
- Paralelná LED signalizácia k automatickému hlásiču montáž na povrch (referenčný typ: 801824)
- Konvenčný maják červený s červenými zábleskami, min IP43 (referenčný typ: CWST-RR-S5)
- Konvenčná siréna s majákom, červená s červenými zábleskami, min IP 43 (referenčný typ: CWSS-RR-S5)
- Dvojkanálový nasávací detekčný systém (Napr. Titanus, Vesda...) (referenčný typ: Titanus Pro Sens 2 EB)
- Vstupno-výstupný modul min 2xIN / min 2xOUT, v krabici min IP 43 (referenčný typ: Alarmový koppler 05823 v krabici 788858)
- Výstupný modul min 8x OUT v krabici min IP 43 (referenčný typ: Koppler 12xout, 809610.10 v krabici 788656)
- Zálohovaný zdroj 230V-AC/24V-DC, min 5A DC, 2x AKU 17Ah, (referenčný typ: Pulsar červený EN54C-5A17, 24V DC/ 2x aku 17Ah)
- K3.9 Bezpotenciálový signál pre kontrolér prístupového systému ENTRY (max 48V, 1A)
- D8.35 Bezpotenciálový signál pre ovládanie elektricky otváraných dverí (max 48V, 1A)
- Ústredňa EPS pre min 18 kruhových linlek, min 5x výstup na systém HSP, príprava pre GSM/ volač (referenčný typ: Honeywell FlexES 10)
- Kábel pre linku s hlásičmi J-H(St)H 1x2x0,8 B2ca,-e1, d1, a1,
- Kábel s funkčnosťou v požiari JE-H(St)H 1x2x0,8FE180/PS60 B2ca -e1, d1, a1
- Kábel s funkčnosťou v požiari JE-H(St)H 2x2x0,8FE180/PS60 B2ca -e1, d1, a1
- Združená káblová trasa s káblami JE-H(St)H 1x2x0,8FE180/PS60 B2ca -e1, d1, a1 Trasa je vytvorená požiarnym káblovým žľabom (referenčný typ: KFI.100H60 + WFC/WFCG100 + oceľové kolvy)
- Optický prepoj ústrední

POZNÁMKY A UPOZORNENIA:

VŠETKY POUŽITÉ MATERIÁLY A VÝROBKY MUSIA BYŤ V SÚLADE S PRÍSLUŠNÝMI NARIADENIAMI VLÁDY SR, VYHLÁŠKAMI ÚRADU PRE NORMALIZÁCIU, METROLÓGIU A SKÚŠOBNÍCTVA SR, ČSN, STN, EN, ISO, ČSN EN, STN EN, ČSN ISO, STN ISO, ČSN EN ISO, STN EN ISO, ČSN EN ISO/IEC, STN EN ISO/IEC, ČSN EN ISO/IEC/IEEE, STN EN ISO/IEC/IEEE, ČSN EN ISO/IEC/IEEE/IEC, STN EN ISO/IEC/IEEE/IEC, ČSN EN ISO/IEC/IEEE/IEC/IEEE, STN EN ISO/IEC/IEEE/IEC/IEEE, ČSN EN ISO/IEC/IEEE/IEC/IEEE/IEC, STN EN ISO/IEC/IEEE/IEC/IEEE/IEC, ČSN EN ISO/IEC/IEEE/IEC/IEEE/IEC/IEEE, STN EN ISO/IEC/IEEE/IEC/IEEE/IEC/IEEE, ČSN EN ISO/IEC/IEEE/IEC/IEEE/IEC/IEEE/IEC, STN EN ISO/IEC/IEEE/IEC/IEEE/IEC/IEEE/IEC, ČSN EN ISO/IEC/IEEE/IEC/IEEE/IEC/IEEE/IEC/IEEE, STN EN ISO/IEC/IEEE/IEC/IEEE/IEC/IEEE/IEC/IEEE, ČSN EN ISO/IEC/IEEE/IEC/IEEE/IEC/IEEE/IEC/IEEE/IEC, STN EN ISO/IEC/IEEE/IEC/IEEE/IEC/IEEE/IEC/IEEE/IEC, ČSN EN ISO/IEC/IEEE/IEC/IEEE/IEC/IEEE/IEC/IEEE/IEC/IEEE, STN EN ISO/IEC/IEEE/IEC/IEEE/IEC/IEEE/IEC/IEEE/IEC/IEEE, ČSN EN ISO/IEC/IEEE/IEC/IEEE/IEC/IEEE/IEC/IEEE/IEC/IEEE/IEC, STN EN ISO/IEC/IEEE/IEC/IEEE/IEC/IEEE/IEC/IEEE/IEC/IEEE/IEC, ČSN EN ISO/IEC/IEEE/IEC/IEEE/IEC/IEEE/IEC/IEEE/IEC/IEEE/IEC/IEEE, STN EN ISO/IEC/IEEE/IEC/IEEE/IEC/IEEE/IEC/IEEE/IEC/IEEE/IEC/IEEE, ČSN EN ISO/IEC/IEEE/IEC/IEEE/IEC/IEEE/IEC/IEEE/IEC/IEEE/IEC/IEEE/IEC, STN EN ISO/IEC/IEEE/IEC/IEEE/IEC/IEEE/IEC/IEEE/IEC/IEEE/IEC/IEEE/IEC, ČSN EN ISO/IEC/IEEE/IEC/IEEE/IEC/IEEE/IEC/IEEE/IEC/IEEE/IEC/IEEE/IEC/IEEE, STN EN ISO/IEC/IEEE/IEC/IEEE/IEC/IEEE/IEC/IEEE/IEC/IEEE/IEC/IEEE/IEC/IEEE, ČSN EN ISO/IEC/IEEE/IEC/IEEE/IEC/IEEE/IEC/IEEE/IEC/IEEE/IEC/IEEE/IEC/IEEE/IEC, STN EN ISO/IEC/IEEE/IEC/IEEE/IEC/IEEE/IEC/IEEE/IEC/IEEE/IEC/IEEE/IEC/IEEE/IEC, ČSN EN ISO/IEC/IEEE/IEC/IEEE/IEC/IEEE/IEC/IEEE/IEC/IEEE/IEC/IEEE/IEC/IEEE/IEC/IEEE, STN EN ISO/IEC/IEEE/IEC/IEEE/IEC/IEEE/IEC/IEEE/IEC/IEEE/IEC/IEEE/IEC/IEEE/IEC/IEEE, ČSN EN ISO/IEC/IEEE/IEC/IEEE/IEC/IEEE/IEC/IEEE/IEC/IEEE/IEC/IEEE/IEC/IEEE/IEC/IEEE/IEC, STN EN ISO/IEC/IEEE/IEC/IEEE/IEC/IEEE/IEC/IEEE/IEC/IEEE/IEC/IEEE/IEC/IEEE/IEC/IEEE/IEC, ČSN EN ISO/IEC/IEEE/IEC/IEEE/IEC/IEEE/IEC/IEEE/IEC/IEEE/IEC/IEEE/IEC/IEEE/IEC/IEEE/IEC/IEEE, STN EN ISO/IEC/IEEE/IEC/IEEE/IEC/IEEE/IEC/IEEE/IEC/IEEE/IEC/IEEE/IEC/IEEE/IEC/IEEE/IEC/IEEE, ČSN EN ISO/IEC/IEEE/IEC/IEEE/IEC/IEEE/IEC/IEEE/IEC/IEEE/IEC/IEEE/IEC/IEEE/IEC/IEEE/IEC/IEEE/IEC, STN EN ISO/IEC/IEEE/IEC/IEEE/IEC/IEEE/IEC/IEEE/IEC/IEEE/IEC/IEEE/IEC/IEEE/IEC/IEEE/IEC/IEEE/IEC, ČSN EN ISO/IEC/IEEE/IEC/IEEE/IEC/IEEE/IEC/IEEE/IEC/IEEE/IEC/IEEE/IEC/IEEE/IEC/IEEE/IEC/IEEE/IEC/IEEE, STN EN ISO/IEC/IEEE/IEC/IEEE/IEC/IEEE/IEC/IEEE/IEC/IEEE/IEC/IEEE/IEC/IEEE/IEC/IEEE/IEC/IEEE/IEC/IEEE, ČSN EN ISO/IEC/IEEE/IEC/IEEE/IEC/IEEE/IEC/IEEE/IEC/IEEE/IEC/IEEE/IEC/IEEE/IEC/IEEE/IEC/IEEE/IEC/IEEE/IEC, STN EN ISO/IEC/IEEE/IEC/IEEE/IEC/IEEE/IEC/IEEE/IEC/IEEE/IEC/IEEE/IEC/IEEE/IEC/IEEE/IEC/IEEE/IEC/IEEE/IEC, ČSN EN ISO/IEC/IEEE/IEC/IEEE/IEC/IEEE/IEC/IEEE/IEC/IEEE/IEC/IEEE/IEC/IEEE/IEC/IEEE/IEC/IEEE/IEC/IEEE/IEC/IEEE, STN EN ISO/IEC/IEEE/IEC/IEEE/IEC/IEEE/IEC/IEEE/IEC/IEEE/IEC/IEEE/IEC/IEEE/IEC/IEEE/IEC/IEEE/IEC/IEEE/IEC/IEEE, ČSN EN ISO/IEC/IEEE/IEC/IEEE/IEC/IEEE/IEC/IEEE/IEC/IEEE/IEC/IEEE/IEC/IEEE/IEC/IEEE/IEC/IEEE/IEC/IEEE/IEC/IEEE/IEC, STN EN ISO/IEC/IEEE/IEC/IEEE/IEC/IEEE/IEC/IEEE/IEC/IEEE/IEC/IEEE/IEC/IEEE/IEC/IEEE/IEC/IEEE/IEC/IEEE/IEC/IEEE/IEC, ČSN EN ISO/IEC/IEEE/IEC/IEEE/IEC/IEEE/IEC/IEEE/IEC/IEEE/IEC/IEEE/IEC/IEEE/IEC/IEEE/IEC/IEEE/IEC/IEEE/IEC/IEEE/IEC/IEEE, STN EN ISO/IEC/IEEE/IEC/IEEE/IEC/IEEE/IEC/IEEE/IEC/IEEE/IEC/IEEE/IEC/IEEE/IEC/IEEE/IEC/IEEE/IEC/IEEE/IEC/IEEE/IEC/IEEE, ČSN EN ISO/IEC/IEEE/IEC/IEEE/IEC/IEEE/IEC/IEEE/IEC/IEEE/IEC/IEEE/IEC/IEEE/IEC/IEEE/IEC/IEEE/IEC/IEEE/IEC/IEEE/IEC/IEEE/IEC, STN EN ISO/IEC/IEEE/IEC/IEEE/IEC/IEEE/IEC/IEEE/IEC/IEEE/IEC/IEEE/IEC/IEEE/IEC/IEEE/IEC/IEEE/IEC/IEEE/IEC/IEEE/IEC/IEEE/IEC, ČSN EN ISO/IEC/IEEE/IEC/IEEE/IEC/IEEE/IEC/IEEE/IEC/IEEE/IEC/IEEE/IEC/IEEE/IEC/IEEE/IEC/IEEE/IEC/IEEE/IEC/IEEE/IEC/IEEE/IEC/IEEE, STN EN ISO/IEC/IEEE/IEC/IEEE/IEC/IEEE/IEC/IEEE/IEC/IEEE/IEC/IEEE/IEC/IEEE/IEC/IEEE/IEC/IEEE/IEC/IEEE/IEC/IEEE/IEC/IEEE/IEC/IEEE

Ústredňa EPS č.2 - SO 03

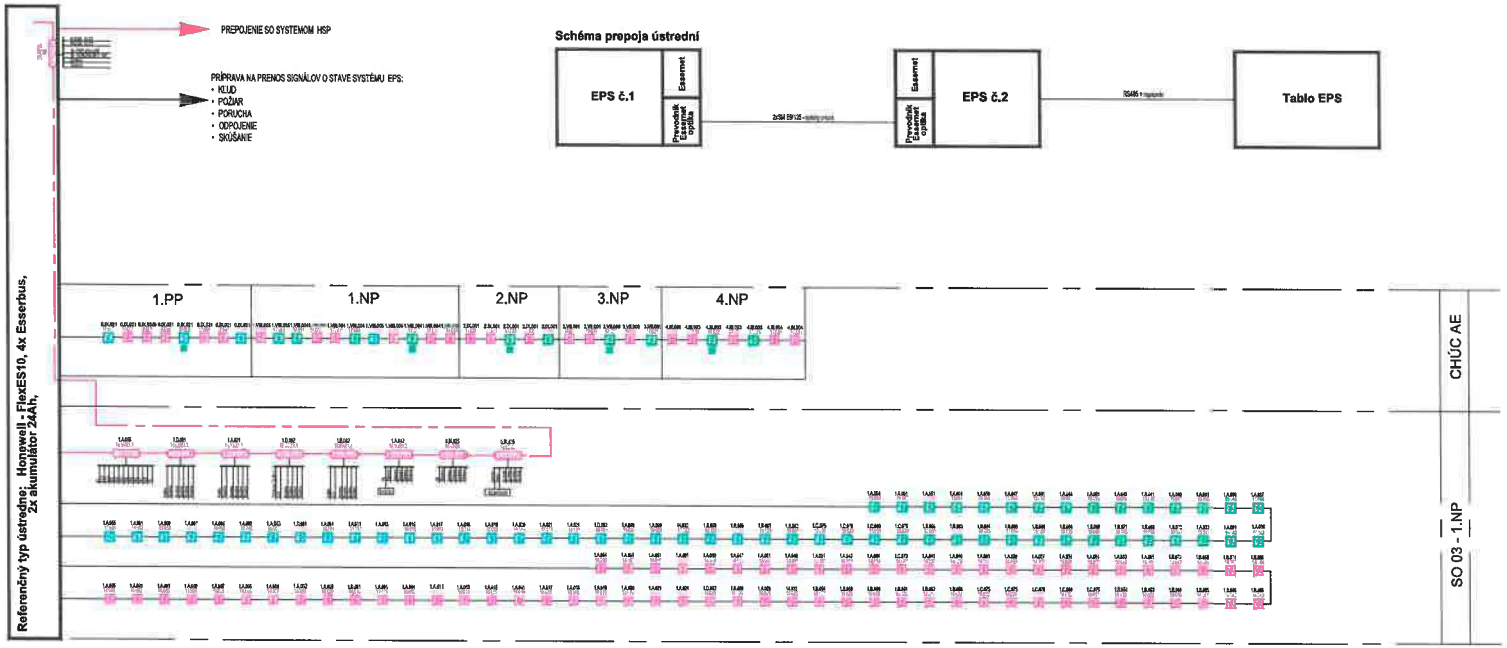

Schéma prepoja ústrední

Legenda

- Opticko-dymový hlásič s oddeľovačom v pätici, min IP 43, Stmýtý (nad podhľadom) (referenčný typ: 802371 v pätici 805590)
- Opticko-dymový hlásič s oddeľovačom v pätici, min IP 43, montáž na povrch (referenčný typ: 802371 v pätici 805590)
- Termo-diferenciálny hlásič s oddeľovačom v pätici, min IP 43, montáž na povrch (referenčný typ: 802271 v pätici 805590)
- Tlačidlový hlásič červený s oddeľovačom (referenčný typ: 804955 + 704950 + plastový kryt 704985)
- Panelová LED signalizácia k automatickému hlásiču montáž na povrch (referenčný typ: 801824)
- Konvenčný majáčik červený s červenými zábleskami, min IP43 (referenčný typ: CWST-RR-S5)
- Konvečná siréna s majáčkom, červená s červenými zábleskami, min IP 43 (referenčný typ: CWSS-RR-S5)
- Dvojkanálový nasávací detekčný systém (Napr. Titanus, Vesda...) (referenčný typ: Titanus Pro Sens 2 EB)
- Vstupno-výstupný modul min 2xIN / min 2xOUT, v krabici min IP 43 (referenčný typ: Alarmový koppler 08823 v krabici 788658)
- Výstupný modul min 8x OUT v krabici min IP 43 (referenčný typ: Koppler 12xout, 808610.10 v krabici 788056)
- Záložovaný zdroj 230V-AC/24V-DC, min 5A DC, 2x AKU 17Ah, (referenčný typ: Pulsar červený EN54C-5A17, 24V DC/ 2x aku 17Ah)
- K3.9 Bezpotenciálový signál pre kontrolér prístupového systému ENTRY (max 48V, 1A)
- K3.10 Bezpotenciálový signál pre ovládanie elektrický otváraných dverí (max 48V, 1A)
- Ústredňa EPS pre min 18 kruhových liniek, min 5x výstup na systém HSP, príprava pre GSM volač (referenčný typ: Honeywell FlexES 10)
- Kábel pre linku s hlásičmi J-H(St)H 1x2x0,8 B2ca,-s1, d1, a1.
- Kábel s funkčnosťou v požiari JE-H(St)H 1x2x0,8FE180/PS60 B2ca -s1, d1, a1
- Kábel s funkčnosťou v požiari JE-H(St)H 2x2x0,8FE180/PS60 B2ca -s1, d1, a1
- Združená káblová trasa s káblami JE-H(St)H 1x2x0,8FE180/PS60 B2ca -s1, d1, a1 Trasa je vytvorená požiarnym káblovým žľabom (referenčný typ: KFL100H60 + WFC/WFCO100 + oceľové kotvy)
- Optický prepoj ústrední

POZNÁMKY A UPOZORNENIA:

VŠETKY MONTÁŽNE MATERIÁLY AK MOŽNÉ MAJÚ BYŤ ODSKÚŠANÉ MATERIÁLMI S EKVIVALENTNÝM STAVEBNOTECHNICKÝM A FYZIKÁLNYM VLASTNOSŤAMI VRÁTANE ICH CERTIFIKAČNÝCH VÝSTUPOV.
VÝKLADOM BOD 70, SÚ JEDNÍ O BEZOBSLUŽNÉ PRÁCE, KTORÝMI PREDCHÁDZA ZNEVEDNÉ OBJAVU BEZ OBMÄDNÝCH SKRYTÝCH A ZABUDOVANÝCH STAVEBNÝCH KONŠTRUKCIÍ, AKO AJ VÝKLADOM K TOMU, ŽE K PREDMETNEJ STAVBE NEBOLA ZISKANÁ ŽIADNA DOKUMENTÁCIA SKUTOČNÉHO STAVU, AŽ ODSEKTÁRA A REZANÝ ŠKÚŠOBNÝ KONŠTRUKCIÍ V ROVNAKEJ ČASTI VYHOTOVENÉ LEN PRIBEŽNE PODĽA PREDPOKLADOM SKUTOČNÉ ROZMERY TRUBÍ SKRYTÝCH A ZABUDOVANÝCH KONŠTRUKCIÍ MÔŽU AJ ICH UMIESTNENIE ZLOŽENIE JE MOŽNÉ PRESNE ZISŤ A ŠPECIFIKOVAŤ AŽ PRI SAMOTNEJ REALIZÁCII PRI ODKRÝCÍ TÝCHTO KONŠTRUKCIÍ
AK SA PRI STAVEBNÝCH PRÁCACH ZISTÍ NEZNÁMOLOSŤ VÝROBNEJ ČASŤ A SKUTOČNOSŤ SCHVÁLI, ŽE NUMIE O TÝCHTO SKUTOČNOSTIACH NEZNÁMOLOSŤ NEVYHNUTNÉ PROJEKTOVANIE.
VŠETKY PRESTUPY INŠTALOVANÝCH ROZVODOV POŽIARNYM STENAMI MUSIA BYŤ UTESNENÉ PROTIPOŽIARNYM UCPÁVKAMI, VRÁ PO JEDNOTLIVÝCH PROFESIÍ
OTVORY STRIEDAJÚCI V STAVEBNÝCH V RÁMCI ŠKÚŠOBNÝCH ALEBO INÝCH PRIESTOROV, KTORÉ BUDÚ SPĽŇAŤ POŽIARNE ČASŤ PO REALIZÁCII ROZVODOV ELEKTRICKÉHO A POŽIARNE UTESNIŤ.
PRI APLIKÁCII VŠETKÝCH MATERIÁLOV, KONŠTRUKCIÍ A PRÁCACH DODRŽIŤ TECHNOLOGICKÉ A MONTÁŽNE POKYNY V ZMYSLE ICH APLIKAČNÝCH LISTOV A TECHNOLÓGIE PODĽA PLATNÝCH VYHLÁŠOK, PREDPISOV A TECHNICKÝCH NORIEM A PLATNÝCH STN.
TENTO VÝKRES JE MAJETKOM AUTORSKÝM PRÁVNY 44/2, ZÁKON. ČÍSLO GRAFICKÉ ARCHITEKTÚRE s.r.o. ČIŽKOU TOHTO VÝKRESU JE PREDMETOM ODOVZDANÉHO ZADÁVATEĽOM PRÁVNY, POŽIČIA, ZNEHODNOTENIE, ROZMNOŽENIE, POŽIČANIE ALEBO INÉHO ZVEREJNENIE BEZ PÍSOMNÉHO SÚHLASU PRÁVNY JE PORUŠENÍM PLATNÝCH PRÁVNE





investor	Nemocnica s poliklinikou Spišská Nová Ves	Jarná Jarabinka 1, 052 01 Spišská Nová Ves	
autor projektu	ZDRAVOPROJEKT SPIŠSKÁ NOVÁ VES	Hradská 052 01	Ing. arch. Radovan Gunos
vypracoval/zodpovedný	Monolit s.r.o.	Zvolenská 29 Košice 040 01 Tel: +421 55 599 14 11 monolit@monolit.sk	Ing. Jozef Kriváň, PhD. Ing. Peter Hanko, PhD. Ing. Marián Zbořil
spoluautor projektu časť časť	Ing. arch. Radovan Gunos		
hlavný projektant zodpovedný projektant	Ing. Jozef Kriváň, PhD.		
stupeň	Ing. arch. Radovan Gunos		
názov stavby	REKONŠTRUKCIA PRIESTOROV CHÚC TYPU AE A ÚPRAVA VÝŤAHOV Nemocnica s poliklinikou Spišská Nová Ves		
miesto stavby	Spišská Nová Ves, Jarná Jarabinka 1, 052 01 Katastrálne územie: Spišská Nová Ves Parcela č.: 1066		
stupeň dokumentácie	SO 01 HLAVNÝ OBJEKT		
výkresová časť	BLOKOVÁ SCHÉMA | ELEKTRICKÁ POŽIARNA SIGNALIZÁCIA		
mierka tlače	1:50	formát výkresového diela: 840x594	číslo výkresu: EPS-06

| | | |

1. VŠEOBECNÁ ČASŤ.

1.1 Úvod.

Predmetom riešenia tejto dokumentácie je vypracovanie realizačnej projektovej dokumentácie Elektrickej požiarnej signalizácie (EPS) v rozsahu rozšírenia systému o časti rekonštrukcie CHÚC typu AE.

1.2 Projektové podklady.

- Architektonicko – stavebné riešenie
- Platné legislatívne podklady – normy STN a vyhlášky vzťahujúce sa na predmetné zariadenia v rozsahu určenom projektom požiarnej bezpečnosti stavby, konkrétne:
  - Vyhláška č. 726/2002 Z.z.
  - Vyhláška č. 94/2004 Z.z.
  - STN 73 0875
  - STN EN 54 Elektrická požiarna signalizácia
  - STN 92 0203 Požiarna bezpečnosť stavieb, Trvalá dodávka elektrickej energie pri požiari
  - súbor noriem STN 33 2000
  - STN 33 2000-1
  - STN 33 2000-5-51
  - STN 34 2300
  - STN 92 0203
  - STN EN 54
  - STN EN 50849
- Protokol o určení vonkajších vplyvov
- Projekt požiarnej bezpečnosti stavby
- Projekt EPS pre stavebné povolenie

1.3 Kategorizácia elektrického zariadenia podľa miery ohrozenia.

V zmysle vyhl. 508/2009 Z. z. je elektrické zariadenie navrhované v tomto projekte zaradené do skupiny B.

Podľa § 5 odst. 3 tejto vyhlášky, k tejto dokumentácii nie je potrebné úradné osvedčenie, resp. vyjadrenie inšpekčného orgánu A.

1.4 Rozsah projektu.

Predmetom projektu je návrh elektrickej požiarnej signalizácie (EPS), v rámci ktorej **projekt rieši**:

a. Systém EPS v rámci priestoru CHÚC typu AE
b. Ovládanie požiarnych klapiek systémom EPS
c. Ovládanie dverí CHÚC systémom EPS

1.5 Napäťový systém.

Napäťové sústavy:

1 /N / PE AC 230V 50Hz, TN - S .

2/ PE AC 24 V, PELV hlásičová linka a linka VV modulov

1.6 Ochrana pred zásahom elektrickým prúdom

Ochranné opatrenia pred zásahom elektrickým prúdom podľa STN 33 2000-4-41
Ochranné opatrenie: Samočinné odpojenie napájania

a) Základná ochrana v normálnej prevádzke

Ochrana pred priamym dotykom živých častí elektrického zariadenia bude riešená niektorou z nasledovných ochrán, podľa toho o aké konkrétne elektrické zariadenie sa jedná:

- ochrana základnou izoláciou živých častí
- ochrana zábranami alebo krytmi

b) Ochrana pri poruche

Ochrana pred nepriamym dotykom neživých častí elektrického zariadenia je zabezpečená samočinným odpojením napájania pri poruche a ochranným pospájaním.
Súčasťou ochrany samočinným odpojením napájania je sústava ochranného pospájania v rámci ktorej sa musia všetky neživé časti inštalácie pomocou ochranných vodičov pripojiť na spoločnú uzemňovaciu sústavu. Miesto pripojenia ochranného vodiča na neživé časti elektrického zariadenia musí vyhovovať STN 33 2000-5-54, čl.543.3 NA.9. Pospájanie je súčasne ochranou pred nebezpečnými účinkami statickej elektriny.

c) Ochrana proti skratu a preťaženiu

Ochrana proti skratu a preťaženiu navrhovaných el. rozvodov a el. zariadení je riešená ističmi. (projekt časti ELI)

Ochranné opatrenie: Malé napätie PELV

a) Základná ochrana a ochrana pri poruche

malým napätím PELV

1.7 Zabezpečenie dodávky el. energie pre požiarne systémy.

Vyhotovenie ústredne EPS a napájacích zdrojov zaradených do systému musí byť štandardne realizované so zálohovaným zdrojom napájania s požiadavkou na dobu prevádzky zo záložného zdroja 24 hod. pričom posledná hodina prevádzky zo záložného zdroja musí pokryť všetky požiadavky pripojených zariadení, ktoré systém EPS ovláda.

1.8 Predpisy

Táto projektová dokumentácia je spracovaná podľa všetkých t.č. platných predpisov a noriem STN, ktoré sa vzťahujú na zariadenia navrhované v projekte. Dodávka a montáž musí týmto normám zodpovedať.
Ak v čase od vyhotovenia projektu po začatie jeho realizácie príde k zmenám predpisov alebo STN, príp. uplynie doba platnosti projektu podľa vyhlášky, musí odberateľ zabezpečiť jeho revíziu samostatnou objednávkou.

Projekt pre stavebné povolenie nie je realizačnou projektovou dokumentáciu a montážne práce je možné vykonávať iba na základe spracovaného následného stupňa projektovej dokumentácie a to

projektovou organizáciu, ktorá v zmysle zákona 314 z 2.6.2001 v platnom znení podľa § 11c ods. 5. má oprávnenie na uvedenú činnosť – táto projektová dokumentácia.

Zabudovávať požiarno-technické zariadenie EPS do stavby môže podľa zákona 314 z 2.6.2001 v platnom znení podľa § 11c ods. 7 iba osoba s osobitným oprávnením od výrobcu komponentov, ktoré sú registrované na HaZZ SR.

1.9 Technické riešenie systému EPS

Projektové riešenie realizačného projektu je štandardne navrhnuté tak, aby EPS bol realizovateľný ktorýmkoľvek s na Slovensku schváleným systémom EPS. Za referenčný štandard bol zvolený systém EPS výrobcu Honeywell, s ústredňami FlexES 18 a FlexES10. Ústredne EPS sú existujúce, riešené v rámci rekonštrukcie a výstavby NNG SNV.

Systém EPS v navrhnutej konfigurácii je riešený s dvoma ústredňami EPS spojenými optickým prepojom.

Umiestnenie ústredne EPS je v obj. SO 03 – 1PP v miestnosti slaboprúdu v zmysle výkresu č.6.2. Trvalý dozor nad ústredňami je zabezpečený novo zriadeným signalizačným tablom umiestneným v priestoroch recepcie Centrálneho urgentného príjmu s trvalou obsluhou v esixtujúcom objekte NsP v zmysle výkresu č.9.

Trvalá obsluha musí byť riadne vyškolená na ovládanie ústredne v predpísanom rozsahu a musí byť oboznámená s umiestnením hlásičov v chránených priestoroch.

Ak prevádzkový režim budúceho prevádzkovateľa neumožní 24 hodinovú trvalú obsluhu v mieste inštalovania ústredne EPS musí za zabezpečiť prenos predpísaných stavov systému EPS na miesto trvalej obsluhy.

Za funkčný prenos vybraných stavov je považovaný napr. GSM prenos následných stavov:

- POŽIAR
- PORUCHA
- ODPOJENIE
- SKÚŠANIE
- KĽUD

Popis textov priradených k jednotlivým adresným prvkom musí byť taký, aby umožňoval čo najpresnejšiu lokalizáciu hlásenia.

Presné pozície koncových prvkov sú presne určené v kladačskom pláne ASR. Prípravu realizovať s dostatočnou káblovou rezervou, osádzanie realizovať na os kazety.

1.10 Požiadavky na iné profesie

A) Elektroištalácia
- Na vyznačených miestach sú navrhnuté zálohované zdroje EPS (24V DC/ 2x Akumulátor 17Ah, 5A). Pre tieto zdroje na jednom poschodí je potrebné zabezpečiť prívody z jedného obvodu. Istenie ističom 16A/B, Kábel NHXH 3x2,5. Na jednom poschodí postačuje pre všetky zdroje jeden istený obvod.

1.11 Kabeláž systému EPS

- Kabeláž pre hlásiče je striktne oddelená od liniek pre ovládanie a signalizáciu.
- **Káble pre hlásiče** majú byť v s triedou reakcie na oheň B2ca,s1,d1,a1. Navrhovaný kábel J-H(st)H 1x2x0,8. Uloženie káblu na samostatných požiarnych príchytkách alebo v skupinových držiakoch. Skupinové trasy zvýraznené na situačných výkresoch najú byť realizované požiarnym žľabom 60x100mm na „skupinových držiakoch" držiakoch nad podhľadom. Realizácia týchto trás musí byť vykonaná podľa technologického predpisu konkrétneho výrobcu tak, ako bola požiarna trasa schválená príslušným orgánom.
- **Káble pre linky na ovládanie** majú byť v s triedou reakcie na oheň B2ca,s1,d1,a1 a požiarnou odolnosťou PS60. Navrhovaný kábel JE-H(st) H 2x2x0,8. Samostatné uchytávanie týchto káblov na požiarnych príchytkách realizovať normovanou trasou E90 s príchytkami vo vzdialenosti max 30cm od seba.
- **Káble pre napájanie sirén a na ovládanie** majú byť v s triedou reakcie na oheň B2ca,s1,d1,a1 a požiarnou odolnosťou PS60. Navrhovaný kábel JE-H(st) H 1x2x0,8. Samostatné uchytávanie týchto káblov na požiarnych príchytkách realizovať normovanou trasou s príchytkami vo vzdialenosti max 30cm od seba.

1.12 Značenie hlásičov

Vo výkresovej dokumentácii je značenie hlásičov následné. Uvedené značenie hlásičov zodpovedá hardwarovej konfigurácii kruhovej linky.

01.001
- Poradové číslo hlásiča na kruhovej linke
- Poradové číslo linky

Označovanie kopplerov (V/V prvkov)

02 . 02 / Z0.1
- Pomocný zdroj pre V/V modul
- Poradové číslo V/V modulu
- Poradové číslo linky

Priradenie hlásičov do skupín je vyznačené v prílohe „EPS.08 – Priradenie hlásičov do skupín" na tejto prílohe sú ku hardwarovým adresám priradené skupiny. Radenie hlásičov do skupín (group) je stanovené podľa požiarnych úsekov definovaných projektom požiarnej ochrany. Maximálny počet hlásičov v jednej skupine je stanovený na 24 ks, pričom v skupine s automatickými hlásičmi požiaru nesmú byť tlačidlové hlásiče.

Označovanie skupín hlásičov je podľa následného vzoru:

1 . 1 01 . 01
- Poradové číslo hlásiča v skupine
- Poradové číslo skupiny podľa typu hlásiča
- Typ hlásičovej skupiny:
  - 1 – Tlačidlové hlásiče
  - 2 – Automatické hlásiče nad podhľadom
  - 3 – Automatické hlásiče na podhľade
  - 4 – Hlásič – nasávací systém
- Identifikátor podlažia
  - 0 – SO02 – 1.PP
  - 1 – SO02 – 1.NP
  - 2 – SO02 – 2.NP
  - 3 – SO02 – 3.PP
  - 4 – SO02 – 4.PP
  - 5 – SO03 – 1.NP
  - 6 – SO01 – CHÚC AE

Automatické hlásiče montované na konštrukciu podhľadu musia byť upevnené tak, aby v žiadnom prípade nedochádzalo k uvoľneniu hlásiča pri pravidelných kontrolách systému EPS.

Umiestnenie hlásičov EPS, paralelnej signalizácie a iných prvkov na strope, resp. podhľade pri montáži koordinovať s kladačským plánom ASR, pričom káblové vedenia budú v čase výstavby zhotovené s dostatočnou rezervou pre osadenie týchto prvkov na strop, resp. podhľad.

Ovládacie prvky (Kopplery, V/V moduly) budú prednostne umiestnené nad podhľadom so zreteľným označením miesta ich inštalácie.

Pomocné zdroje EPS budú tak isto umiestnené nad podhľadom so zreteľným označením miesta ich inštalácie.

Označovanie pripojených prvkov systému EPS musí byť rovnaké ako budú naprogramované texty v ústredni EPS.

Pre kontrolu hlásičov umiestnených nad pohľadom je nevyhnutné v pevnom podhľade vytvoriť revízny otvor najmenej veľkosti 400x400mm. Hlásiče nad pohľadom kazetového stropu nemusia myť vytvorený revízny otvor, nakoľko prístup ku skrytému hlásiču je umožnený odsunutím segmentu kazetového pohľadu.

1.13 Základné nastavenie systému EPS a ovládanie ostatných zariadení

Systém EPS je navrhnutý ako obsluhovaný s trvalou prítomnosťou obsluhy. Vzhľadom na uvedené ústredňa EPS bude nastavená ako dvojstupňová s definovaným častom „t1" (čas na overenie prítomnosti obsluhy) a časom „t2" v ktorom má obsluha overiť miesto hláseného požiaru. Nastavenie týchto časov doriešiť pri programovaní systému EPS podľa miestnych podmienok a užívateľského režimu. Odporúčané nastavenie času t1 = 60 sec, čas t2 = max 600 sec.

Nastavenie systému EPS v režime „DEŇ"

Pri vyhlásení požiaru v tomto režime bude do oboch objektov t.j. SO 02 a SO 03 vyhlásený systémom HSP informačná hláška napr.: „Kód tisíc" a súčasne budú aktivované optické majáky zaradené do systému EPS.

Po vyhlásení požiaru t.j. po uplynutí času t2 alebo aktivovaní požiarneho tlačidla bude systém EPS nakonfigurovaný nasledovne:

- **Požiar indikovaný v objekte SO 02 NNG SNV**
  - Okamžite sú aktivované optické majáky a to v oboch objektoch
  - Po uplynutí času 30 sec. od vyhlásenia požiaru je do systému HSP IBA na poschodí, v ktorom je identifikovaný požiar aktivované hlásenie „POŽIAR", sú vypnuté ELI rozvádzače (central stop) na tomto poschodí a aktivované pripojené požiarne zariadenia na tomto poschodí.
  - V prípade ak je požiar identifikovaný na 3.NP má byť hlásenie systémom HSP v priestoroch operačných sál oneskorené o 90 sekúnd.
  - Po uplynutí času 30 sec. je v celom objekte SO 02 aktivované hlásenie „POŽIAR" a sú aktivované všetky pripojené požiarno-technické zariadenia ovládané systémom EPS.
  - V objekte SO 03 je aktivované hlásenie systémom HSP po uplynutí času 120 sekúnd od vyhlásenia požiaru v SO 02 a sú aktivované všetky požiarno-technické zariadenia aj v SO 03.
- **Požiar indikovaný v objekte SO 03 NNG SNV**
  - Okamžite sú aktivované optické majáky a to v oboch objektoch
  - Po uplynutí času 30 sekúnd od vyhlásenia požiaru je do systému HSP iba v objekte SO03, aktivované hlásenie „POŽIAR", sú vypnuté ELI rozvádzače (central stop) v SO 03 a aktivované pripojené požiarne zariadenia v tomto objekte.
  - V objekte SO 02 je aktivované hlásenie systémom HSP po uplynutí času 120 sec. od vyhlásenia požiaru v SO 03 a sú aktivované všetky požiarno-technické zariadenia aj v SO 02.

Požiar indikovaný v objekte SO 03 NNG SNV

- Okamžite sú aktivované optické majáky a to v objektoch SO01 a SO03.
- Po uplynutí času 30 sekúnd od vyhlásenia požiaru je do systému HSP v objekte SO01 a SO03, aktivované hlásenie „POŽIAR", sú vypnuté ELI rozvádzače (central stop) a aktivované pripojené požiarne zariadenia v tomto objekte.
- V objekte SO 03 je aktivované hlásenie systémom HSP po uplynutí času 120 sec. od vyhlásenia požiaru v SO 01 a sú aktivované všetky požiarno-technické zariadenia aj v SO 02.
- Koordináciu činností systému EPS je nutné koncepčne prispôsobiť pri konfigurácii s existujúcim systémom v objekte nemocnice.

Nastavenie systému EPS v režime „NOC"

- V tomto režime sú okamžite aktivované optické majáky v oboch objektoch. Hlásenie „POŽIAR" systémom HSP bude oneskorené o 30 sec. Požiarno-technické zariadenia o oboch objektoch sú aktivované s oneskorením 30 sec.

1.14 Požiadavky na systém EPS

Navrhnutý systém EPS je bez určenia konkrétneho výrobcu ale musí spĺňovať minimálne tieto požiadavky:

- Systém EPS musí byť registrovaný na HaZZ SR
- Systém EPS musí byť vyhotovený a certifikovaný nezávislou inštitúciou (napr. VdS) podľa súboru noriem EN 54.
- Automatické hlásiče pre detekciu dymu majú byť prednostne navrhnuté ako opticko-dymové bez kombinácie s tepelným hlásičom
- Tepelné hlásiče majú byť termo-diferenciálne
- Hlásiče umiestnené nad podhľadom alebo za dverami, ktoré v bežnej prevádzke budú zatvorené a miestnosť tvorí samostatný požiarny úsek, majú byť doplnené o paralelnú optickú signalizáciu na mieste s dobrou viditeľnosťou
- Krytie hlásičov musí byť najmenej IP42
- Pripojované externé zariadenia majú byť prednostne pripájané s reléovým bezpotenciálovým kontaktom s min. požiadavkami 48V DC/ max 1A
- Pomocné napätie 24V pre ovládanie externých zariadení nemá byť privedené zo zdroja ústredne EPS ale z externých pomocných zálohovaných zdrojov EPS (24V DC/ 2x Akumulátor 17Ah, 5A) !
- Systém EPS musí byť prepojený so systémom HSP najmenej:
  a) Hlásenie počas behu t1 iba výzva pre obsluhu na požiarny zásah na obmedzenie paniky
  b) Hlásenie pre všeobecný poplach – „Výzva na evakuáciu objektu"
  c) Porucha systému HSP má byť hlásená v systéme EPS ako technická porucha
- Min na chodbách musia byť inštalované najmenej majáky spúšťané pri všeobecnom poplachu ako výstraha pre nepočujúcich návštevníkov.

Základné situačné rozmiestnenie hlásičov na jednotlivých poschodiach je zakreslené vo výkresovej dokumentácii.

V prípade požiaru zabezpečí profesia MaR/EPS vypnutie všetkých vzt zariadení, slúžiacich k bežnému vetraniu (v PD označené písmenom L, príp. KL), okrem zariadení napojených na náhradný zdroj (diesel agregát). Vzt zariadenia napojené na náhradný zdroj sa v prípade požiaru vypnú cez CENTRAL STOP. Podrobný spôsob vypínania jednotlivých vzt zariadení pre konkrétne priestory sa upresní vo vypracovanom prevádzkovom predpise stavebného diela. V prípade požiaru sa spustí chod vzt zariadení slúžiacich na požiarne vetranie CHÚC.

1.15 Klasifikácia prostredí

Druhy prostredí v priestoroch, kde sa nachádzajú projektované elektrické zariadenia sú označené na dispozičných výkresoch. Krytie použitých elektrických zariadení je navrhnuté podľa STN pre jednotlivé druhy prostredí.
Druhy prostredia boli určené odbornou komisiou podľa STN protokolárne. Protokol je súčasťou celkovej dokumentácie stavby – časť elektro. Konštrukčné vyhotovenie elektrických predmetov, zariadení a rozvodov musí zodpovedať prostrediu stanovenom pre jednotlivé priestory.

1.16 Starostlivosť o životné prostredie.

Výstavba elektroinštalácie nemá nepriaznivý vplyv na životné prostredie. Nie je zdrojom znečistenia ovzdušia, podzemných vôd, pôdy ani ohrozenia živočíchov.

1.17 Neodstrániteľné nebezpečenstvá

Neodstrániteľné nebezpečenstvá od elektrických zariadení pri práci na zariadeniach s nekrytými živými časťami sú eliminované použitím ochranných pomôcok.

Vyhodnotenie neodstrániteľných nebezpečenstiev a ohrození projektovanej stavby:

V zmysle zákona č. 124/2006 Z. z. sa v tejto projektovanej stavbe elektrických rozvodných zariadení môžu vyskytnúť nasledovné neodstrániteľné nebezpečenstvá a ohrozenia:

1) úraz osôb elektrickým prúdom do 1000V
2) úraz osôb ich pádom
3) úraz osôb pošmyknutím sa
4) úraz osôb nedostatočne zabezpečeným pracoviskom
5) úraz osôb nesprávne zabezpečeným pracoviskom
6) úraz osôb pádom rôznych predmetov z výšky
7) úraz osôb použitím nesprávnych pracovných a technologických pomôcok a postupov
8) úraz osôb použitím nesprávnych pracovných a ochranných pomôcok
9) úraz osôb nepoužitím správnych pracovných a technologických pomôcok a postupov
10) úraz osôb nepoužitím správnych pracovných a ochranných pomôcok
11) úraz osôb nesprávnym použitím správnych a predpísaných pracovných a technologických pomôcok a postupov
12) úraz osôb nesprávnym použitím správnych a predpísaných pracovných a ochranných pomôcok
13) úraz osôb indukciou napätia z iných zdrojov
14) úraz osôb nerešpektovaním zostatkového náboja kondenzátorov.

Pretože neodstrániteľné nebezpečenstvá a ohrozenia sa nedajú úplne vylúčiť, ich obmedzenie alebo zníženie sa dosiahne nasledovnými spôsobmi:

1) realizovaním stavby podľa tejto PD a v nej uvádzaných STN
2) dodržiavaním bezpečnostných predpisov vyplývajúcich z platných zákonov
1) vytýčenie a označenie staveniska, zabezpečenie všetkých otvorov, jám a výkopov podľa vyhlášky č. 147/2013 Z.z.
2) použitím len schválených a certifikovaných výrobkov, materiálov a zariadení s príslušnými atestmi – zhodou s CE
3) použitím len schválených technologických postupov od výrobcov osadzovaných materiálov a zariadení
4) dodržiavaním schválených montážnych predpisov montážnej organizácie prevádzajúcej montážne práce
5) realizovanie stavby kvalifikovanými pracovníkmi v zmysle vyhl. č. 508/2009 Z. z.
6) dodržiavaním prevádzkových predpisov prevádzkovateľa projektovaného diela
7) vypracovaním prvej a pravidelných revízií a odstránením prípadných závad
8) použitím správnych OOP, pracovných pomôcok a pracovných postupov

Na základe vyhodnotenia neodstrániteľných nebezpečenstiev, z hľadiska zaistenia bezpečnosti a zdravia pri práci, je tento projekt elektrickej inštalácie vypracovaný v súlade s technickými požiadavkami, podľa technických predpisov a technických noriem.

1.18 Nakladanie s odpadmi

So vzniknutým odpadom sa bude zaobchádzať v zmysle Zákona 90/2017 Z.z. o odpadoch a o zmene a doplnení niektorých zákonov a Vyhlášky 371/2015 Z.z. o vykonaní niektorých ustanovení zákona o odpadoch", ktoré upravujú povinnosti a práva pri predchádzaní vzniku odpadov a pri nakladaní s odpadmi. Dodávateľ montážnych prác zabezpečí zneškodnenie vzniknutých odpadov prostredníctvom oprávnenej organizácie. Elektronický odpad je nutné zneškodniť prostredníctvom organizácie s autorizáciou v zmysle zákona č. 79/2015 Z.z. o odpadoch.

Zaradenie a množstvo odpadov sa ustanovuje vyhláška MŽP SR č. 365/2015 Z. z...

BEZPEČNOSTNÁ ČASŤ.

2.1 Bezpečnosť montážnych prác.

Pri montáži technologického zariadenia je nutné dodržiavať všetky bezpečnostné predpisy prevádzkovateľa a zvláštnu pozornosť venovať prácam v nebezpečných zónach, pričom pracovníci musia byť zaškolení.
Práce na elektrických zariadeniach musí riadiť pracovník s odbornou spôsobilosťou min. podľa § 23 Vyhlášky 508/2009 Zb.z. , "Elektrotechnik na riadenie činnosti alebo prevádzky". Riadiaci pracovníci sú zodpovední za kontrolu, riadenie a zabezpečovanie prác v stanovenom rozsahu. Výkonní zamestnanci sú povinní dodržiavať predpisy, pracovné postupy a pokyny na zabezpečenie bezpečnosti práce, používať osobné ochranné pracovné prostriedky a oznamovať nedostatky a závady. Vyžaduje sa dodržanie vyhovujúceho technického stavu elektrického zariadenia a prístrojov používaných pri kontrolách a skúškach v zmysle STN 33 1500. Práce v určených priestoroch sa môžu vykonávať len na základe povolenia príslušnou zodpovednou organizáciou. Podrobnejšie je to určené v technologickom postupe, prípadne v pracovnom príkaze na práce.
Po ukončení montáže je nutné vykonať prvú úradnú skúšku podľa § 11 Vyhlášky 508/2009 Zb.z.. V stanovených lehotách podľa § 11 Vyhlášky 508/2009 Zb.z. je potrebné vykonávať opakované úradné skúšky.

2.2 Obsluha zariadenia

Základnou podmienkou z hľadiska bezpečnosti je dodržanie vyhlášky č. 508/2009 Zb.z., ktorou sa stanovujú požiadavky k zaisteniu bezpečnosti a ochrany zdravia pri práci a bezpečnosti technických zariadení.
Navrhované elektrické zariadenie môžu obsluhovať pracovníci s odbornou spôsobilosťou min. podľa § 20 – **Poučená osoba**. Oboznámenie týchto pracovníkov, školenie vrátane prvej pomoci, upozornenie a overenie vedomostí musí byť vykonané podľa predmetnej vyhlášky.
Osoby, ktoré budú obsluhovať elektrické zariadenie, musia byť oboznámené s prevádzkovaným zariadením a jeho funkciou. Obsluhujúci sa smie dotýkať len tých častí, ktoré sú pre obsluhu určené. K obsluhovaným častiam musí byť vždy voľný prístup. Pri poškodení elektrického zariadenia alebo poruche, ktorá by mohla ohroziť bezpečnosť a zdravie osôb, musí pracovník, ktorý takýto stav zistí, vykonať opatrenia k zamedzeniu alebo zníženiu nebezpečia úrazu, požiaru alebo iného ohrozenia. Títo pracovníci musia mať ukončené odborné vzdelanie a musia po zaškolení zložiť skúšku v rozsahu určenom vyhláškou.
Elektrické zariadenie sa musí udržiavať v stave, ktorý odpovedá platným elektrotechnickým normám. Preventívnu odbornú a kvalifikovanú údržbu musia zaisťovať pracovníci aspoň s odbornou spôsobilosťou elektrotechnik. Pokiaľ sa pri obsluhe a práci na elektrickom zariadení budú používať ochranné a pracovné pomôcky, musia byť vždy v dobrom stave. Ochranné a pracovné pomôcky majú byť zabezpečené v rozsahu a množstvách podľa príslušnej STN. Stav pomôcok sa musí pravidelne kontrolovať. Pracovníci musia byť poučení a vycvičení v zaobchádzaní s pomôckami, príp. prístrojmi, ktorých sa pri obsluhe a práci používa. Odev osôb pri obsluhe a práci musí byť zvolený vzhľadom k nebezpečiu, ktoré môže vzniknúť. Bezpečnostné pomôcky je potrebné uložiť na dobre prístupnom mieste, určenom po dohode s energetikom skladu.
Práce na elektrickom zariadení musia byť vykonané tak, aby nevzniklo nebezpečenstvo požiaru Pre poskytovanie prvej pomoci pri úrazoch elektrinou platia všeobecné zdravotnícke predpisy. Počas prevádzky musia byť taktiež zaistené predpísané potrebné skúšky a revízie (odborné prehliadky a skúšky – OPaS) elektrických zariadení, riešených v projekte v zmysle platných predpisov. Revízie (OPaS) musia byť základnou súčasťou riadnej údržby. Revízie (OPaS) môže vykonávať pracovník na vykonávanie revízií - revízny technik s kvalifikáciou podľa § 24 - **elektrotechnik špecialista na vykonávanie odborných prehliadok a odborných skúšok**.
Všeobecné platné prevádzkové predpisy musia byť doplnené o miestne prevádzkové predpisy zariadenia, ktorému majú slúžiť.
Treba v nich uviesť najmä:

- meno zodpovedného vedúceho a údaje, kde a ako sa dá s ním spojiť,
- miestne podmienky pre manipuláciu na elektrickom zariadení,
- miestne protipožiarne smernice,
- miesto hlásenia úrazov, atď.

V prípade neobvyklých prevádzkových stavov je možné odpojiť napájanie v rozvádzači hlavným vypínačom.

2.3 Predpisy a normy

STN EN 60445:2018	Základné bezpečnostné zásady pre rozhranie človek-stroj, označovanie a identifikácia. Identifikácia vodičov farbami alebo číslicami
STN EN 60073:2004	Elektrotechnické predpisy

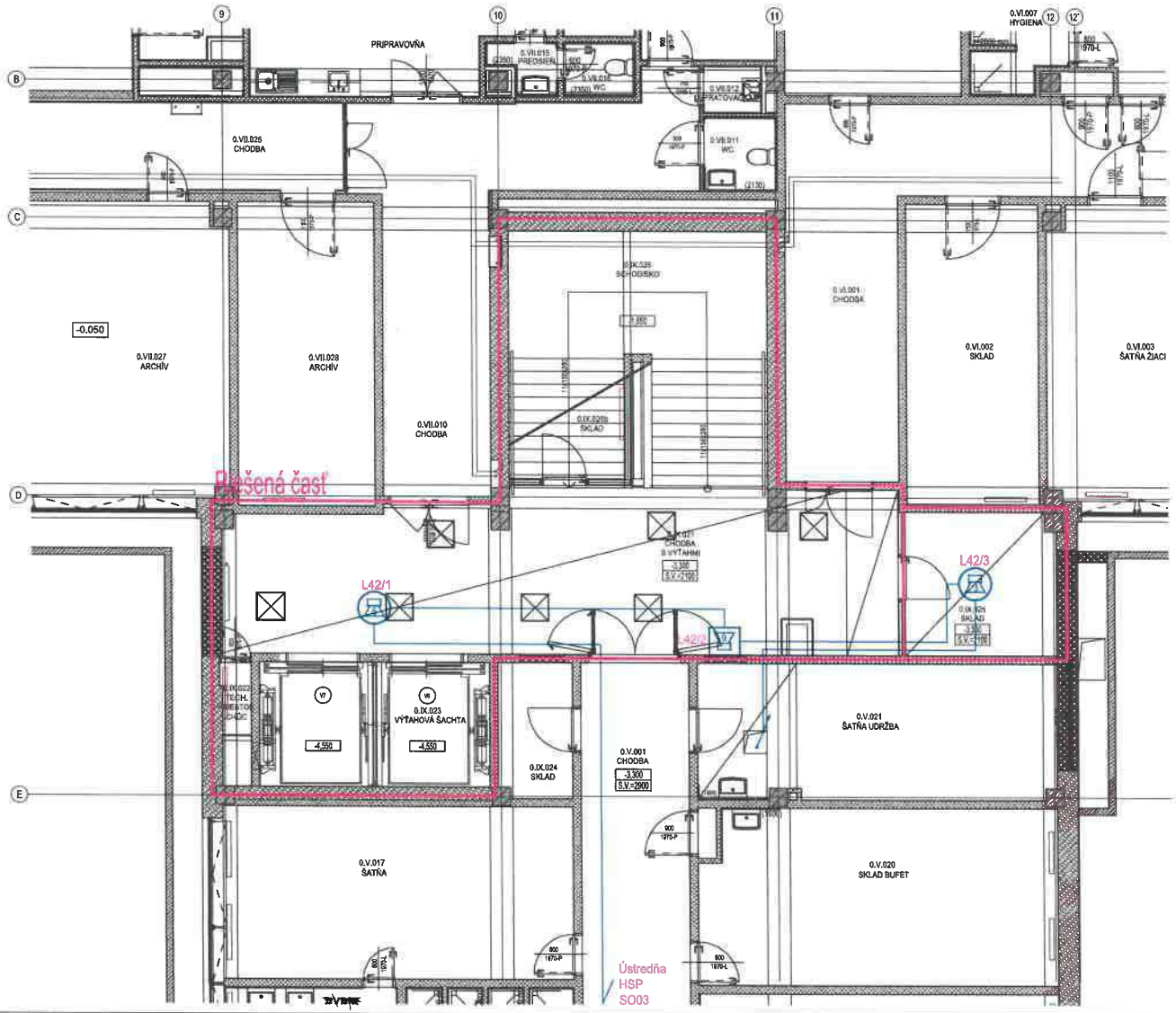

LEGENDA:

- Nástenný reproduktor EN54-24, plechový
- Nástenný reproduktor EN54-24, plechový
- Zapustený reproduktor EN54-24, s požiarnym krytom, Ø 180mm
- Zapustený reproduktor EN54-24, s požiarnym krytom, Ø 180mm
- Zapustený reproduktor EN54-24, s požiarnym krytom, Ø 180mm
- Zapustený reproduktor EN54-24, s požiarnym krytom, Ø 104mm,
- Nástenný reproduktor plochý do 45mm hrúbky, EN54-24
- HSP — Ústredňa HSP zostavená v Racku 42U, hl 800mm, Záložný zdroj s akumulátorom min 2x105Ah
- Digitálna stanica hlásateľa s rozširujúcim modulom (min 30 tlačidiel) Napojenie z ústredne HSP dátovým káblom Cat 5E, FTP, LSOH, B2ca - s1, d1, a1
- Káblové vedenie NHXH-O 2x1,5, PS90, $B2_{ca,s1,d1,a1}$
- Dátový kábel Cat 5E, FTP, LSOH, $B2_{ca,s1,d1,a1}$ pre napojenie Digitálnej stanice hlásateľa. Ukončenie na pracovnom pulte v dátovej zásuvke 1xRJ45, červená

ROZVODNÝ SYSTÉM:
2/PE AC 100V, 50Hz, IT
OCHRANNÉ OPATRENIA:
SAMOČINNÝM ODPOJENÍM NAPÁJANIA
podľa STN 33 2000-4-41, čl. 411
VONKAJŠIE VPLYVY:
PODĽA PROTOKOLU O URČENÍ VONKAJŠÍCH VPLYVOV

POZNÁMKY A UPOZORNENIA:

VŠETKY MONTÁŽNE MATERIÁLY SÚ MOŽNÉ NAHRADIŤ ČESKÝMI MATERIÁLMI S EKVIVALENTNÝMI STAVEBNOTECHNICKÝMI A FYZIKÁLNYMI VLASTNOSŤAMI MYCH CERTIFIKOVANÝCH VÝROBKOV SI

VYHLÁSENÍ NA TO, ŽE SA JEDNÁ O REKONŠTRUKČNÉ PRÁCE, KTORÝM PREDCHÁDZALO ZAMERANIE OBJEKTU BEZ OBMÄTKOVÝCH SKRYTÝCH A ZABUDOVANÝCH STAVEBNÝCH KONŠTRUKCIÍ, AKO AJ VZHĽADOM K TOMU, ŽE V PRIESTOROCH BOLO VEDENIE SILNOPRÚDOVÉHO SLABOPRÚDOVÉHO SIGNÁLU, JE GEOMETRIA A ROZMERY SKRYTÝCH KONŠTRUKCIÍ V ČIASTOČNEJ MIERE VYKRESLENÁ LEN PRIBLIŽNE PODĽA PREDPOKLADOV. SKUTOČNÉ ROZMERY TÝCHTO SKRYTÝCH A ZABUDOVANÝCH KONŠTRUKCIÍ AKO AJ ICH MATERIÁLOVÉ ZLOŽENIE JE MOŽNÉ PRESNE ZISTIŤ A ŠPECIFIKOVAŤ AŽ PRI ĎALŠEJ BEŽNEJ PRI ODKRÝVANÍ TÝCHTO KONŠTRUKCIÍ.

AK SA PRI STAVEBNÝCH PRÁCACH ZISTÍ NEZNÁMA/ALEBO VÝNIMOČNÁ ČASŤ A SKUTOČNOSŤ SIGNÁL JE NUTNÉ O TOMTO SKUTOČNOSTIACH BEZODKLADNE INFORMOVAŤ PROJEKTOVANÍ

VŠETKY PRESTUPY INŠTALOVANÝCH REZOVÝCH POŽIARNYCH SEKVIRIA MUSIA BYŤ UTESNENÉ PROTIPOŽIARNYM UPCHÁVKAMI, VEĽ PO JEDNOTLIVÝCH PROFESIÁCH

OTVORY (PRIERAZY) V STROPOCH V BUDÚCI ŠACHTÁCH ALEBO INÝCH PRIESTOROCH, KDE BUDÚCA SAMOSTATNÝ POŽIARNY ÚSEK PO REALIZÁCII NOVÝCH DISKOVÝCH ZOSTÁVAJÚ A POŽIARNE UTESNIŤ.

PRI APLIKÁCII KÝCHKOĽVEK MATERIÁLOV, KONŠTRUKCIÍ A INÝCH ODBORNÉ TECHNOLOGICKÉ A MONTÁŽNE POSTUPY V ZMYSLE ICH APLIKAČNÝCH RADOV A TECHNOLÓGIÍ PODĽA POKYNOV VÝROBCU, PREDPISOV V TECHNICKÝCH LISTOV A PLATNÝCH STN.

TENTO VÝKRES JE MAJETKOVÝM AUTORSKÝM PRVKY 43 ZÁKONA AUTORSKÉHO ZÁKONA. ĎALŠIE GRAFICKÉ ARCHITEKTÚRE, ktorá ČIASTOČNÉ VYKRESLI JE PREDMETOM OCHRANNÉHO TAJEMSTVA FIRMY. POUŽITÍ, ROZMNOŽENÍ, POUŽÍVANÍ NA ÚČELY INÉ STAVBY, ČASTEJ Z NICH CELKY, TYPOV ALEBO INÉ BEZ PÍSOMNÉHO SÚHLASU FIRMY JE PORUŠENÉ PLATNÝCH PRÁVNE.

Nemocnica s poliklinikou, Spišská Nová Ves	Jána Jonáša 1 052 01 Spišská Nová Ves	
ZDRAVOPROJEKT BRATISLAVA	Bratislava 040 01	
Metrán s.r.o.	Znievska 28 Košice 040 01 Tel: +421 55 685 16 11 metran@metran.sk	Ing. Jozef Kiňaly, PhD. Ing. Peter Hanzel, PhD. Ing. Ivan Kiňaly
Ing.mgr.arch. Radovan Gonos		
Ing. Jozef Kiňaly, PhD.		
Ing.mgr.arch. Radovan Gonos		
REKONŠTRUKCIA PRIESTOROV CHÚC TYPU AI- A [redacted] VÝŤAHOV Nemocnica s poliklinikou Spišská Nová Ves		
Spišská Nová Ves, Jána Jonáša 1, 052 01 Katastrálne územie: Spišská Nová Ves Parcela č.: 1086		
SO 01 HLAVNÝ OBJEKT		
PODORYS 1.PP | HLASOVÁ SIGNALIZÁCIA POŽIARU		
1:50	840x594	HSP-01

3 1 0 Z S 0 0 1 0 0 0 7 2 5 | 01

1:50

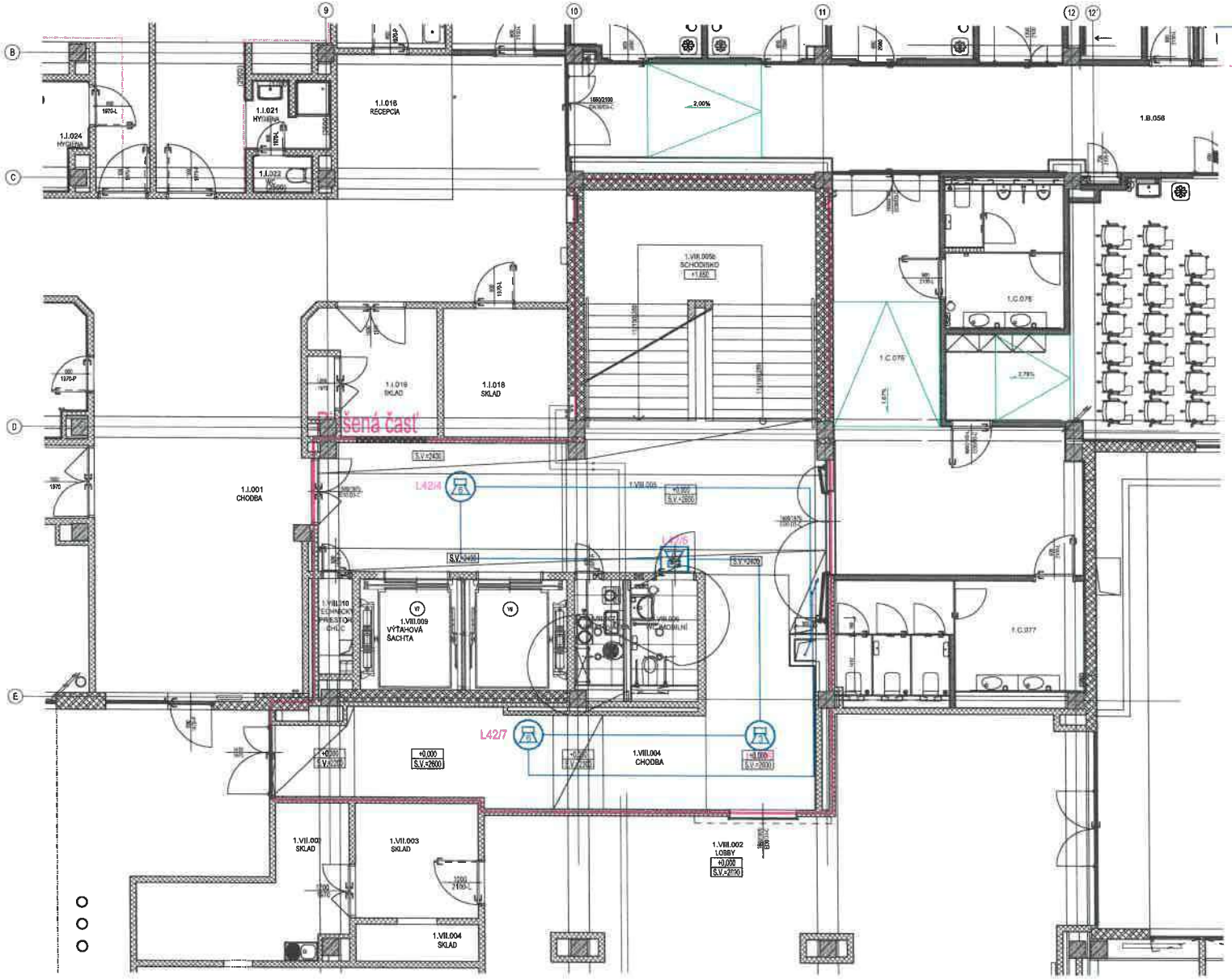

Nástenný reproduktor plochý do
45mm hrúbky, EN54-24

HSP

Ústredňa HSP zostavená v Racku 42U, hl 800mm
Záložný zdroj s akumulátorom min 2x105Ah

Digitálna stanica hlásateľa s rozširujúcim modulom (min 30 tlačidiel)
Napojenie z ústredne HSP dátovým káblom
Cat 5E, FTP, LSOH, B2ca - s1, d1, a1

Káblové vedenie NHXH-O 2x1,5, PS90, $B2_{ca,s1,d1,a1}$

Dátový kábel Cat 5E, FTP, LSOH, $B2_{ca,s1,d1,a1}$
pre napojenie Digitálnej stanice hlásateľa.
Ukončenie na pracovnom pulte v dátovej zásuvke 1xRJ45, červená

ROZVODNÝ SYSTÉM:
2/PE AC 100V, 50Hz, IT
OCHRANNÉ OPATRENIA:
SAMOČINNÝM ODPOJENÍM NAPÁJANIA
podľa STN 33 2000-4-41, čl. 411
VONKAJŠIE VPLYVY:
PODĽA PROTOKOLU O URČENÍ
VONKAJŠÍCH VPLYVOV

LEGENDA MATERIÁLOV:

- JESTVUJÚCE MONOLITICKÉ KONŠTRUKCIE, ŽELEZOBETÓNOVÉ STĽPY PRIEREZU 400x400mm,
- JESTVUJÚCE OBVODOVÉ MÚROVÉ Z POROBETÓNOVÝCH PANELOV A PÓROBETÓNOVÝCH TVÁRNIC, hr.250mm
- JESTVUJÚCE MÚROVÉ KONŠTRUKCIE, NOSNÉ A STUŽUJÚCE STENY, , hr.200mm-400mm
- JESTVUJÚCE MÚROVÉ KONŠTRUKCIE, NENOSNÉ DELIACE PRIEČKY, hr.80mm-140mm
- JESTVUJÚCE SÁDROKARTÓNOVÉ DELIACE KONŠTRUKCIE, PRIEČKY S OBOSTRANNÝM OPLÁŠTENÍM NA SYSTÉMOVEJ OCEĽOVEJ PODKONŠTRUKCII Z CW/UW PROFILOV, hr.80-150mm
- JESTVUJÚCE BETÓNOVÉ KONŠTRUKCIE
- NAVRHOVANÉ SÁDROKARTÓNOVÉ DELIACE KONŠTRUKCIE, PRIEČKY, S JEDNOSTRANNÝM OPLÁŠTENÍM NA SYSTÉMOVEJ OCEĽOVEJ PODKONŠTRUKCII Z CW/UW PROFILOV, PRESNÁ SKLADBA VIĎ. LEGENDA SKLADOVÝCH KONŠTRUKCIÍ
- NAVRHOVANÉ SÁDROKARTÓNOVÉ DELIACE KONŠTRUKCIE, PRIEČKY S OBOSTRANNÝM OPLÁŠTENÍM NA SYSTÉMOVEJ OCEĽOVEJ PODKONŠTRUKCII Z CW/UW PROFILOV, PRESNÁ SKLADBA VIĎ. LEGENDA SKLADOVÝCH KONŠTRUKCIÍ

POZNÁMKY A UPOZORNENIA:

VŠETKY NAVRHOVANÉ MATERIÁLY AJ MIESTNE NAVRHNUTÉ OBKLADOVÉ MATERIÁLY S ZDRAVOTNÝMI STAVEBNOTECHNICKÝMI A POŽIARNYMI VLASTNOSŤAMI MUSIA MAŤ CERTIFIKOVANÝCH VÝROBCOV.
VZHĽADOM NA TO, ŽE SA JEDNÁ O REKONŠTRUKČNÉ PRÁCE, KDEŽTO PREDCHÁDZALO ZNEHODNOTENIE OBJEKTU BEZ OBNOVENIA SVOJITOSTI A ZABEZPEČENÝCH SUBSYSTÉMOV BUDOVY, AKO AJ VZHĽADOM K TOMU, ŽE K PREDMETNEJ STAVBE NEBOLA ZÍSKANÁ ŽIADNA DOKUMENTÁCIA SKUTOČNÉHO STAVU, JE GEOMETRIA A POZÍCIE ŠKODLIVÍN NOSNÍCH/NIE V GRAFICKEJ ČASTI VYHOTOVENÁ LEN PRIBLIŽNE PODĽA PREDPOKLADOV.
SKUTOČNÉ ROZMERY TÝCHTO ŠKODLIVÍN A ZABUDOVANÝCH KONŠTRUKCIÍ AKO AJ ICH MATERIÁLOVÉ ZLOŽENIE JE MOŽNÉ PRESNE ZISTIŤ A ŠPECIFIKOVAŤ AŽ PRI SAMOTNEJ REALIZÁCII PRI ODSTRÁNENÍ TÝCHTO KONŠTRUKCIÍ.
AK SA PRI SAMOTNÝCH PRÁCACH ZISTÍ NEPREDVÍDATEĽNÁ VÝVOJOVÁ ČASŤ A SKUTOČNÝ STAV, JE NUTNÉ O TÝCHTO SKUTOČNOSTIACH BEZODKLADNE INFORMOVAŤ PROJEKTANTA/KU.
VŠETKY PRESKLIPY ARCHITEKTOV KOORDINOVAŤ POZORNÝM STÚDIOM MUSIA BYŤ UTVORENÉ PROSTREDNÍCTVOM SPOLUPRÁCE, MEDZI PO JEDNOTLIVÝCH PROFESIÁCH.
OTVORY (PRIEBEHY) V STROPOCH V RÁMCI SKÚTOČNÝCH ALEBO INÝCH PRIESTOROV, KTORÉ NEMUSIA SPĺŇAŤ POŽIARNE CIELE PO REALIZÁCII KOLAUDÁCII ODSÚHLASIŤ S POŽIARNE UDRŽBY.
PRI APLIKÁCII VŠETKÝCH MATERIÁLOV, KONŠTRUKCIÍ A FIRMOU DODRŽAŤ TECHNOLOGICKÉ A MONTÁŽNE POKYNY V ŽIADLOSTI CO APLIKOVANÝCH HMOT A TECHNOLÓGIÍ PODĽA POKYNOV VÝROBCOV, PREDPISOV V TECHNICKÝCH LISTOV A PLATNÝCH STN.
TÚTO VÝKRES JE MAJETKOVÝM MAJETKOM FIRMY 4ga, SPOL. S R.O. BEZNÝM GRAFICKÉ ARCHITEKTÚRE, s.r.o. ODOBRÍ TÝCHTO VÝKRESU JE PREDMETOM OBCHODNÉHO TAJOMSTVA FIRMY. POUŽITÍ, ZVEREJNENÍ, ROZMNOŽENÍ, POŽIČANÍ BEZ NEJ MEJ SÚHLAS, ÚPRAVE Z NEHO ČIPSOV, VYPISY ALEBO INÉ BEZ PÍSOMNÉHO SÚHLASU FIRMY JE POSKYTNUTÉ PLATNÝCH PRÁVNE.



Nemocnica s poliklinikou Spišská Nová Ves
Jána Jonáša 1, 052 01 Spišská Nová Ves

ZDRAVOPROJEKT BRATISLAVA
Bohúňova 945 01

Martin, s.r.o.
Žilinská 28, Spišská 345 01, Tel: +421 55 600 14 11

Ing. Ľubica Lukovec
Ing. Ladislav Drop
Ing. Viliam Kaňa
Ing. Ľubomír Zlatko

Ing. Josef Király, PhD.
Ing. Peter Hyrman, PhD.
Ing. Ľubica Zvolská

Ing. Radovan Gonos

Ing. Josef Király, PhD.

Ing. Radovan Gonos

REKONŠTRUKCIA PRIESTOROV CHÚC TYPU [redacted] NA VYTÁHOV
Nemocnica s poliklinikou Spišská Nová Ves

Spišská Nová Ves, Jána Jonáša 1, 052 01
Katastrálne územie: Spišská Nová Ves
Parcela č. 1666

SO 01 HLAVNÝ OBJEKT

PODORYS 1.NP | HLASOVÁ SIGNALIZÁCIA POŽIARU

1:50 | 840x594 | HSP-02

3	1	0	Z	S	0	0	1	0	0	0	7	2	5	02

1:50

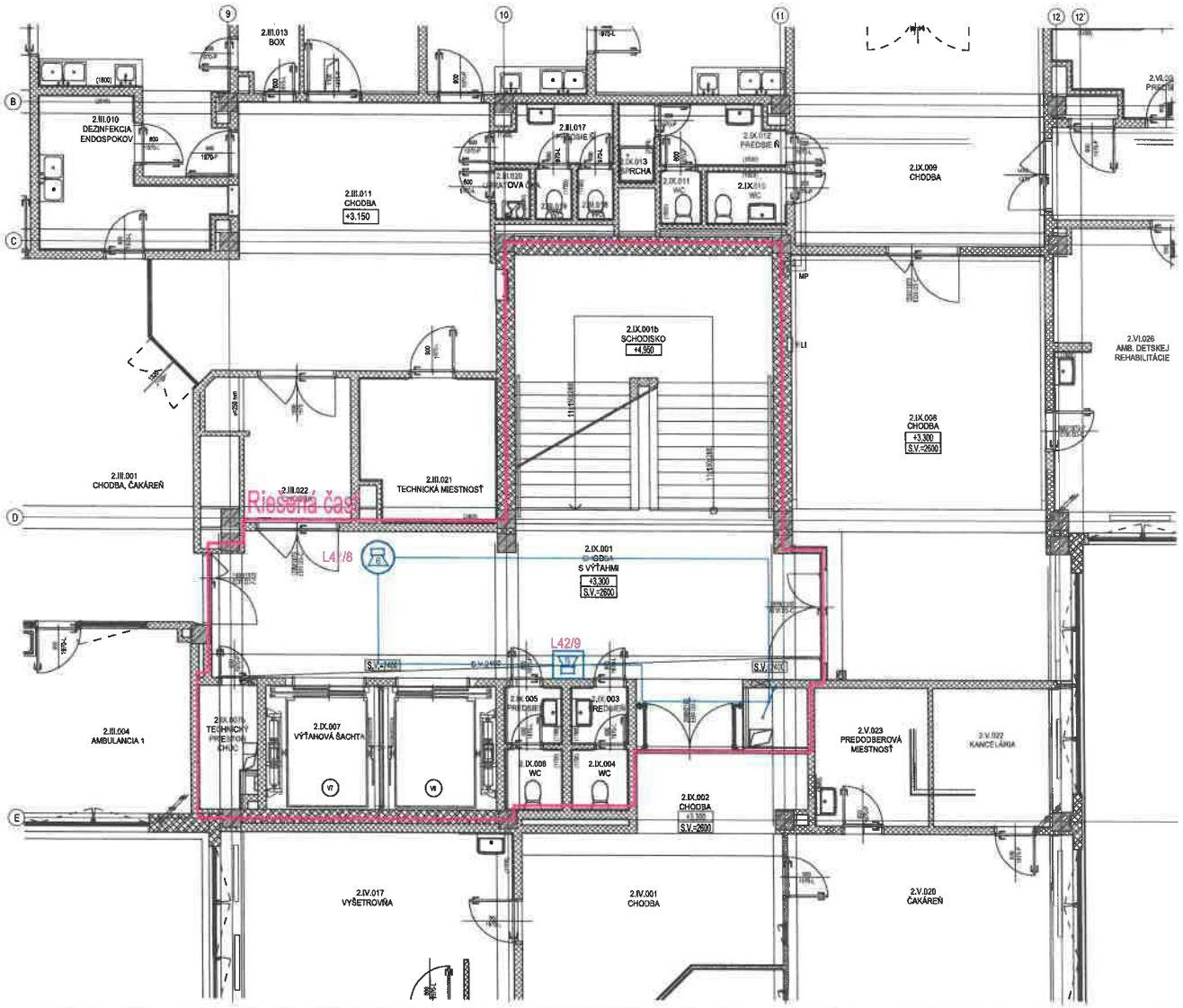

1:50

LEGENDA:

- Nástenný reproduktor EN54-24, plechový
- Nástenný reproduktor EN54-24, plechový
- Zapustený reproduktor EN54-24, s požiarnym krytom, Ø 180mm
- Zapustený reproduktor EN54-24, s požiarnym krytom, Ø 180mm
- Zapustený reproduktor EN54-24, s požiarnym krytom, Ø 180mm
- Zapustený reproduktor EN54-24, s požiarnym krytom, Ø 104mm,
- Nástenný reproduktor plochý do 45mm hrúbky, EN54-24
- HSP — Ústredňa HSP zostavená v Racku 42U, hl 800mm; Záložný zdroj s akumulátorom min 2x105Ah
- Digitálna stanica hlásateľa s rozširujúcim modulom (min 30 tlačidiel) Napojenie z ústredne HSP dátovým káblom Cat 5E, FTP, LSOH, B2ca - s1, d1, a1
- Káblové vedenie NHXH-O 2x1,5, PS90, $B2_{ca,s1,d1,a1}$
- Dátový kábel Cat 5E, FTP, LSOH, $B2_{ca,s1,d1,a1}$ pre napojenie Digitálnej stanice hlásateľa. Ukončenie na pracovnom pulte v dátovej zásuvke 1xRJ45, červená

ROZVODNÝ SYSTÉM:
2/PE AC 100V, 50Hz, IT
OCHRANNÉ OPATRENIA:
SAMOČINNÝM ODPOJENÍM NAPÁJANIA
podľa STN 33 2000-4-41, čl. 411
VONKAJŠIE VPLYVY:
PODĽA PROTOKOLU O URČENÍ
VONKAJŠÍCH VPLYVOV

POZNÁMKY A UPOZORNENIA:

VŠETKY MATERIÁLOVÉ MATERIÁLY ZE MOŽNÉ NEVHODNÉ ČISTIACIMI MATERIÁLMI S ERGAMILEXITOM STAVEBNOTECHNICKÝCH A POZEMNÝCH VLASTNOSTÍCH
INÝCH CESTOVNÝCH VÝROBKOV SE
VZHLADOM NA TO, ŽE SA JEDNÁ O REKONŠTRUKČNÉ PRÁCE, BOLI PRIESTOROVÉ DISPOZÍCIE OBJEKTU BEZ OBMEDZENIA SVEDENÍ A ZABUDOVANÝCH
STAVEBNÝCH KONŠTRUKCIÍ, PRÍP. AJ VZHLADOM V TOM, ŽE K PREDMETNÝM STAVBE NEBOLA ZÍSKANÁ ŽIADNA DOKUMENTÁCIA SKUTOČNÉHO STAVU,
JE GEOMETRIA A ROZMERY ČASTÍ KONŠTRUKCIÍ V GRAFICKEJ ČASTI VYMEDZENÁ LEN PRIBLIŽNE PODĽA PREDPOKLADOV
SKUTOČNÉ ROZMERY TÝCHTO ČASTÍ A ZABUDOVANÝCH KONŠTRUKCIÍ AKO AJ ICH MATERIÁLOVÉ ZLOŽENIE JE MOŽNÉ PRESNE ZISTIŤ
A ŠPECIFIKOVAŤ AŽ PRI ZAHÁJENÍ REALIZÁCIE PRÁ OBMEDZENÍ TÝCHTO KONŠTRUKCIÍ
AK SA PRI SÚVISLÝCH PRÁCACH ZISTÍ NEZNÁMA/ALEBO VÝRAZNEJŠIA ČASŤ A SKUTOČNÉHO STAVU, JE NUTNÉ O TÝCHTO SKUTOČNOSTIACH
BEZODKLADNE INFORMOVAŤ PROJEKTANTA
VŠETKY PRÍSTUPY BEZODKLADNÝCH ROZKOVOV POŽIARNYCH SEKVIEM MUSIA BYŤ UTESNENÉ PROTIPOŽIARNYM SPOSOBOM,
VŠ PO JEDNOTLIVÝCH PROFESIÍ
OTVORY (PRIERAZY) V STROPOCH V MIKU SKORŠÍCH ALEBO INÝCH PRIESTOROV, KDE NEHOREJ SMUKOVÝ POŽIARNY ČLEN PO REALIZÁCII
ROZVODOV ROZOBERATEĽ A PRÍSLUŠNE UTESNENÍ
PRI APLIKÁCII VŠETKÝCH MATERIÁLOV, KONŠTRUKCIÍ A PRVKOV DODRŽIAŤ TECHNOLOGICKÉ A MONTÁŽNE POKYNY V ZMYSLE/SO ICH APLIKOVANÝCH
NAVŠ A TECHNOLOGIE PODĽA POKYNOV VÝROBCU, PREDPISOV V TECHNICKÝCH LISTOV A PLATNÝCH STAVU
TENTO PROJEKT JE VLASTNÍCTVOM AUTORSKÉHO FIRMY 4.p.s. ŠTÚDIO GRAFICKÉ ARCHITEKTÚRE s.r.o. OCHRANY TÝCHTO VLASTNÍCH JE PREDMETOM OBCHODNÝCH
TAJOMSTVA FIRMY. POUŽITIE, ZMENA, ROZMNOŽENIE, POŽIČANIE NA ĎALŠIE BEZ SÚHLASU FIRMY JE POVAŽOVANÉ ZA PORUŠENIE AUTORSKÝCH PRÁV.



investor/client	Nemocnica a poliklinika, Spišská Nová Ves	Jána Jonáša 1, 052 01 Spišská Nová Ves	
author/designer	ZDRAVOPROJEKT BRATISLAVA	Bratislava	Ing. Ľubomír Lukáčovič Ing. Lucia Drgová Ing. Viliam Hanka Ing. Marek Klúma Assoc. prof., PhysD
co-ordinated/done by	Merlin s.r.o.	Zvolenská 29, Košice 040 01, Tel: +421 55 626 10 11, merlin@merlin.sk	Ing. Jozef Kráľ, PhD. Ing. Peter Hanzlík, PhD. Ing. Marian Zaťko Ing. Denis Richnavský
general/principal consultant	Ing.mgr.arch. Radovan Gonos		
subconsultant/partner	Ing., Jozef Hrbáň, PhD.		
design	Ing.mgr.arch. Radovan Gonos		
project/objekt	REKONŠTRUKCIA PRIESTOROV CHÚC TYPU AE A [redacted] VÝŤAHOV Nemocnica s poliklinikou Spišská Nová Ves	Spišská Nová Ves, Jána Jonáša 1, 052 01 Katastrálne územie: Spišská Nová Ves Parcela č.: 1966	
study/drawing	SO 01 HLAVNÝ OBJEKT		
drawing/výkres	PODORYS 2.NP | HLASOVÁ SIGNALIZÁCIA POŽIARU		
format/scale	1:50	paper size/formát/formát	840x594
drawing no./číslo výkresu	HSP-03		
3 1 0 Z S 0 0 1 0 0 0 7 2 5			03
doc.no.			sub.drawing

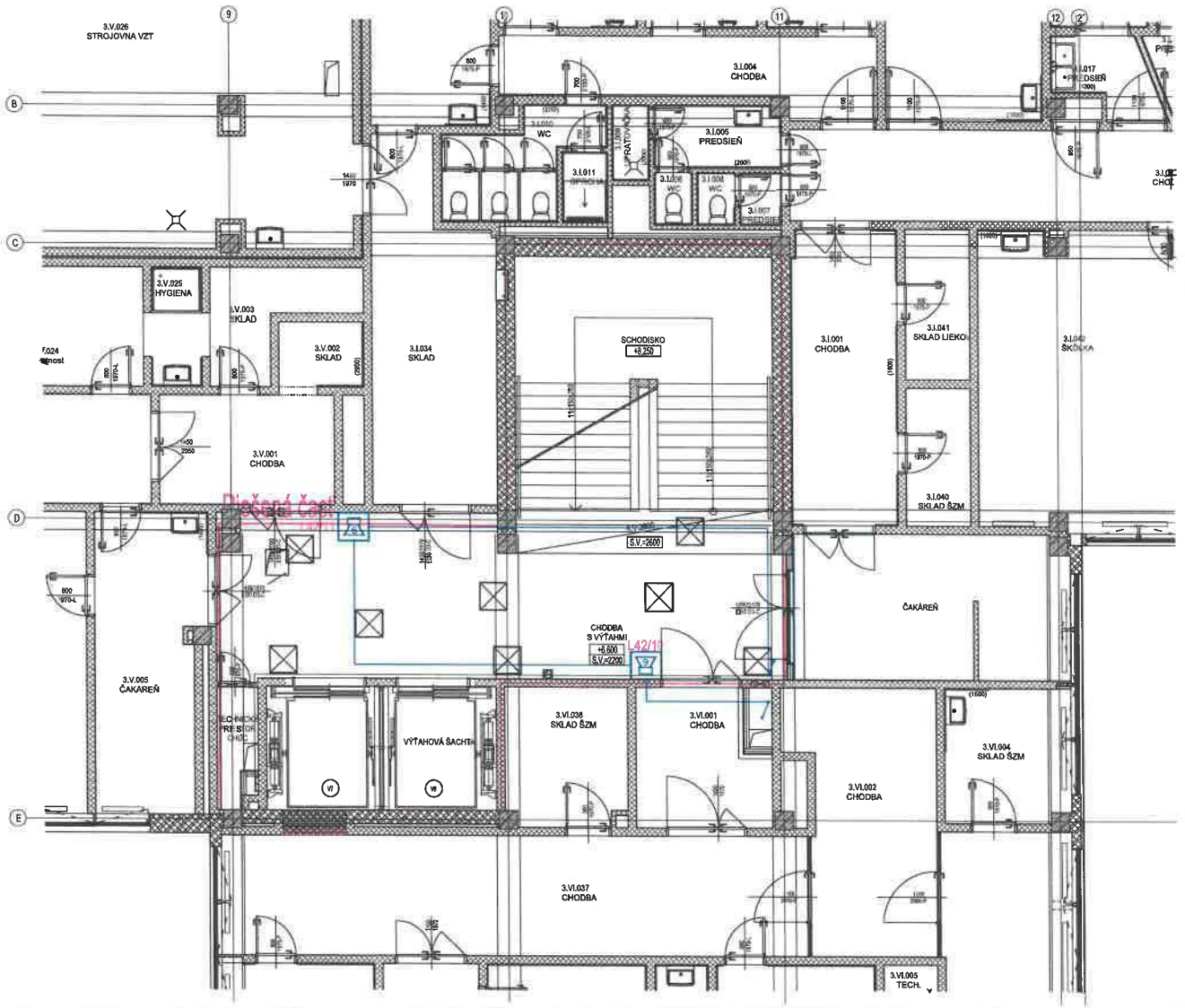

1:50

LEGENDA:

- Nástenný reproduktor EN54-24, plechový
- Nástenný reproduktor EN54-24, plechový
- Zapustený reproduktor EN54-24, s požiarnym krytom, Ø 180mm
- Zapustený reproduktor EN54-24, s požiarnym krytom, Ø 180mm
- Zapustený reproduktor EN54-24, s požiarnym krytom, Ø 180mm
- Zapustený reproduktor EN54-24, s požiarnym krytom, Ø 104mm,
- Nástenný reproduktor plochý do 45mm hrúbky, EN54-24
- HSP — Ústredňa HSP zostavená v Racku 42U, hl 800mm, Záložný zdroj s akumulátorom min 2x105Ah
- Digitálna stanica hlásateľa s rozširujúcim modulom (min 30 tlačidiel) Napojenie z ústredne HSP dátovým káblom Cat 5E, FTP, LSOH, B2ca - s1, d1, a1
- Káblové vedenie NHXH-O 2x1,5, PS90, $B2_{ca,s1,d1,a1}$
- Dátový kábel Cat 5E, FTP, LSOH, $B2_{ca,s1,d1,a1}$ pre napojenie Digitálnej stanice hlásateľa. Ukončenie na pracovnom pulte v dátovej zásuvke 1xRJ45, červená

ROZVODNÝ SYSTÉM:
2/PE AC 100V, 50Hz, IT
OCHRANNÉ OPATRENIA:
SAMOČINNÝM ODPOJENÍM NAPÁJANIA
podľa STN 33 2000-4-41, čl. 411
VONKAJŠIE VPLYVY:
PODĽA PROTOKOLU O URČENÍ VONKAJŠÍCH VPLYVOV

POZNÁMKY A UPOZORNENIA:

VŠETKY NAVRHOVANÉ MATERIÁLY A MOŽNÉ NAHRADENIE OSOBITNÝCH MATERIÁLOV S EKVIVALENTNÝMI STAVEBNOTECHNICKÝMI A FYZIKÁLNYMI VLASTNOSŤAMI MUSIA MAŤ CERTIFIKOVANÝCH VÝROBCOV.

VZHĽADOM NA TO, ŽE SA JEDNÁ O REKONŠTRUKČNÉ PRÁCE, KTORÝM PREDCHÁDZALO ZAMERANIE OBJEKTU BEZ ODKRÝVANIA SKRYTÝCH A ZABUDOVANÝCH STAVEBNÝCH KONŠTRUKCIÍ, AKO AJ VZHĽADOM K TOMU, ŽE K PREDMETNEJ STAVBE NEBOLA ZÍSKANÁ ŽIADNA DOKUMENTÁCIA SKUTOČNÉHO STAVU, JE GEOMETRIA A ROZMERY ČASTÍ NOSNÉHO KONŠTRUKČNÉHO SYSTÉMU V ČASTIACH, KDE NEBOLO MOŽNÉ ICH PRIAMO MERAŤ, URČENÉ LEN PRIBLIŽNE PODĽA PREDPOKLADOVÉHO SKUTOČNÉHO ROZMERU TÝCHTO SKRYTÝCH A ZABUDOVANÝCH KONŠTRUKCIÍ AKO AJ ICH MATERIÁLOVÉ ZLOŽENIE, KTORÉ JE MOŽNÉ PRESNE ZISTIŤ A ŠPECIFIKOVAŤ AŽ PRI SAMOTNEJ REALIZÁCII PRÍP. ODHALENÍ TÝCHTO KONŠTRUKCIÍ.

AK SA PRI STAVEBNÝCH PRÁCACH ZISTÍ NEZHODNOSŤ VYŠPECIFIKOVANEJ ČASTI A SKUTOČNÉHO STAVU, JE NUTNÉ O TÝCHTO SKUTOČNOSTIACH BEZODKLADNE INFORMOVAŤ PROJEKTOVANIE.

VŠETKY PRÁCE SMÚ VYKONÁVAŤ ODBORNÍCI S PRÍSLUŠNÝMI OPRÁVNENIAMI PODĽA PLATNÝCH NORIEM A PREDPISOV.

PRI REALIZÁCII VŠETKÝCH MATERIÁLOV, KONŠTRUKCIÍ A PRÁC MUSÍ BYŤ DODRŽANÝ TECHNOLOGICKÝ A MONTÁŽNE POKYNY V ZMYSLE ICH APLIKAČNÝCH LISTOV A TECHNOLÓGIE PODĽA PLATNÝCH VYHLÁŠOK, PREDPISOV V TECHNOLÓGIÁCH LISTOV A PLATNÝCH NORIEM.

TENTO VÝKRES JE MAJETKOVÝM AUTORSKÝM PRÁVOM ZMYSLE ZÁKONA AUTORSKÉHO ZÁKONA. OBSAH TOHTO VÝKRESU JE PREDMETOM OBCHODNÉHO TAJOMSTVA FIRMY. POUŽITIE, ZVEREJNENIE, REPRODUKCIA, POSKYTNUTIE NA ĎALŠIE ÚČELY INÚ OSOBOU, ÚPLNÝ ALEBO ČIASTOČNÝ ROZMNOŽENIE BEZ PÍSOMNÉHO SÚHLASU FIRMY JE POSTIHNUTEĽNÉ PODĽA PLATNÝCH PRÁVNYCH PREDPISOV.

	REKONŠTRUKCIA PRIESTOROV CHÚC TYPU AE A VÝTAHOV Nemocnica s poliklinikou Spišská Nová Ves
	SO 01 HLAVNÝ OBJEKT
	PODORYS 3.NP | HLASOVÁ SIGNALIZÁCIA POŽIARU
1:50	840x594
	HSP-04
3 1 0 Z S 0 0 1 0 0 0 7 2 5	04

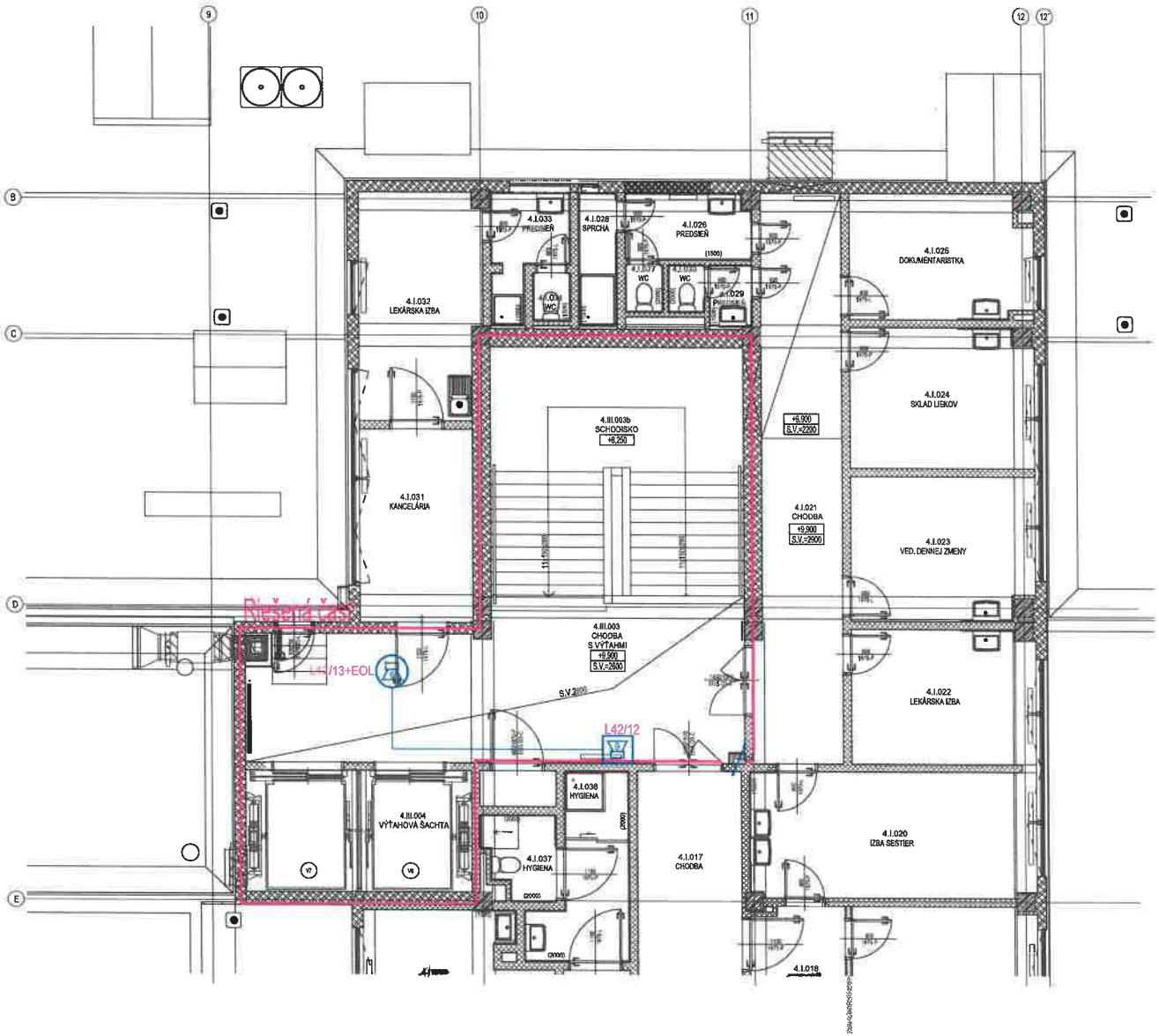

LEGENDA:

- Nástenný reproduktor EN54-24, plechový
- Nástenný reproduktor EN54-24, plechový
- Zapustený reproduktor EN54-24, s požiarnym krytom, Ø 180mm
- Zapustený reproduktor EN54-24, s požiarnym krytom, Ø 180mm
- Zapustený reproduktor EN54-24, s požiarnym krytom, Ø 180mm
- Zapustený reproduktor EN54-24, s požiarnym krytom, Ø 104mm,
- Nástenný reproduktor plochý do 45mm hrúbky, EN54-24
- HSP — Ústredňa HSP zostavená v Racku 42U, hl 800mm, Záložný zdroj s akumulátorom min 2x105Ah
- Digitálna stanica hlásateľa s rozširujúcim modulom (min 30 tlačidiel) Napojenie z ústredne HSP dátovým káblom Cat 5E, FTP, LSOH, B2ca - s1, d1, a1
- Káblové vedenie NHXH-O 2x1,5, PS90, $B2_{ca,s1,d1,a1}$
- Dátový kábel Cat 5E, FTP, LSOH, $B2_{ca,s1,d1,a1}$ pre napojenie Digitálnej stanice hlásateľa. Ukončenie na pracovnom pulte v dátovej zásuvke 1xRJ45, červená

ROZVODNÝ SYSTÉM:
2/PE AC 100V, 50Hz, IT
OCHRANNÉ OPATRENIA:
SAMOČINNÝM ODPOJENÍM NAPÁJANIA
podľa STN 33 2000-4-41, čl. 411
VONKAJŠIE VPLYVY:
PODĽA PROTOKOLU O URČENÍ VONKAJŠÍCH VPLYVOV

POZNÁMKY A UPOZORNENIA:

VŠETKY NAVRHNUTÉ MATERIÁLY JE MOŽNÉ NAHRADIŤ OBDOBNÝM MATERIÁLOM S EKVIVALENTNÝM STAVEBNOTECHNICKÝM A FYZIKÁLNYM VLASTNOSŤAMI
VLASTNÍKOM NA ZÁ, ŽE SA JEDNÁ O NEHOSPODÁRNE PRÁCE, KTORÁ PREKRAČUJÚ ZNAČENIE OBJEKTU BEZ OBMEDZENIA SVOJICH A ZNEUŽÍVANÝCH
STAVEBNÝCH KONŠTRUKCIÍ, AKO AJ VZHĽADOM K TOMU, ŽE K PRÍSLUŠNEJ STAVBE NEBOLA ZROBENÁ ŽIADNA GEOLOGICKÁ SKÚMAVOSŤ STAVU,
AŽ GEOMETRIA A REZNOSŤ SKUTOČNÝCH NEROVNOSTÍ V GRAFICKEJ ČASTI VYHOTOVENÍ LEN PRIBLIŽNE PODĽA PREDPOKLADOV
SKUTOČNÉ REZNOSTI TÝCHTO SKUTOČNÝCH A ZNEUŽÍVANÝCH NEROVNOSTÍ MÔŽU AJ ICH NAVRHNUTÉ ZLOŽENIE AŽ MOŽNÉ PRESNE ZISŤ
A SPOČÍTAVAŤ AŽ PRI SKUTOČNEJ REALIZÁCII PRI ODKRÝTÍ TÝCHTO SKUTOČNOSTÍ
AK SA PRI SKUMOVÝCH PRÁCACH ZISTÍ NEZROVNALOSTI VYHOTOVENÍ ČASTÍ A SKUTOČNÝCH STAVÍ, ŽE NUTNÉ O TÝCHTO SKUTOČNOSTIACH
BEZODKLADNE INFORMOVAŤ PROJEKTOVÉ
VŠETKY PRECÍZNY ARCHITEKTÚR, ROZVODOV POŽIARNYCH STAVÍ MUSIA BYŤ UTESNENÉ PROTIPOŽIARNYMI UPCHÁVKAMI,
NÁ PO JEDNOTLIVÝCH PROFESIÍ
OTVORY (PRIERAZY) V STROPOCH V RÁMCI SKUTOČNÝCH ALEBO INÝCH PRIESTOROV, KTORÉ NEVYDRŽIA SAMOSTATNÝ POŽIARNY ODEK PO REALIZÁCII
ROZVODOV ZARIEŠENOSTÍ A POŽIARNE UTESNENÍ
PRI APLIKÁCII VŠETKÝCH MATERIÁLOV, KONŠTRUKCIÍ A PRÁCACH DODRŽIŤ TECHNOLOGICKÉ A MONTÁŽNE POKYNY V ZMYSLE/SO CE APLIKOVANÝCH
HMOT A TECHNOLOGIÍ PODĽA POKYNOV VÝROBCU, PREDPISOV V TECHNICKÝCH LISTOV A PLATNÝCH STAVÍ
TENTO VÝKRES JE VLASTNÍCTVOM FIRMY a.s. DESIGN GROUP ARCHITEKTÚRE s.r.o. OBDRŽ TENTO VÝKRESU JE PREDMETOM OBCHODNÉHO
TAJOMSTVA FIRMY. POUŽITÍ, ZVEREJNENÍ, ROZMNOŽENÍ, POŽIČANÍ NA ÚČELY INÉ/ STAVBY, ÚPRAVY Z NEHO ČI KOPÍRY, VÝPISY ALEBO INÉ
BEZ PÍSOMNÉHO SÚHLASU FIRMY JE PORUŠENÉ PLATNÝCH PRÁVNE

investor	Nemocnica s poliklinikou, Spišská Nová Ves
spracovateľ	ZDRAVOPROJEKT BRATISLAVA
vypracoval/a	Martin s.r.o.
projektant	Ing.mgr.arch. Radovan Ganos
hlavný inžinier projektu	Ing. Jozef Király, PhD.
kontrola	Ing.mgr.arch. Radovan Ganos
názov projektu	REKONŠTRUKCIA PRIESTOROV CHÚC TYPU AC A PREMENA VÝŤAHOV Nemocnica s poliklinikou Spišská Nová Ves
miesto stavby	Spišská Nová Ves, Alex Jarošika 1, 052 01 Katastrálne územie: Spišská Nová Ves Parcela č. 1046
stupeň dokumentácie	SO 01 HLAVNÝ OBJEKT
výkres	PODORYS 4.NP | HLASOVÁ SIGNALIZÁCIA POŽIARU
mierka	1:50
formát	840x594
číslo výkresu	HSP-05
číslo projektu	3 1 0 Z S 0 0 1 0 0 0 7 2 5
revízia	05

1:50

1. VŠEOBECNÁ ČASŤ.

1.1 Úvod.

Predmetom riešenia tejto dokumentácie je vypracovanie realizačného projektu hlasovej signalizácie požiaru (HSP) predmetnej stavby.

1.2 Projektové podklady.

- Architektonicko – stavebné riešenie
- Platné legislatívne podklady – normy STN a vyhlášky vzťahujúce sa na predmetné zariadenia v rozsahu určenom projektom požiarnej bezpečnosti stavby, konkrétne:
  - Vyhláška č. 726/2002 Z.z.
  - Vyhláška č. 94/2004 Z.z.
  - STN 73 0875
  - STN EN 54 Elektrická požiarna signalizácia
  - STN 92 0203 Požiarna bezpečnosť stavieb, Trvalá dodávka elektrickej energie pri požiari
  - súbor noriem STN 33 2000
  - STN 33 2000-1
  - STN 33 2000-5-51
  - STN 34 2300
  - STN 92 0203
  - STN EN 54
  - STN EN 50849
- Protokol o určení vonkajších vplyvov
- Projekt požiarnej bezpečnosti stavby

1.3 Kategorizácia elektrického zariadenia podľa miery ohrozenia.

V zmysle vyhl. 508/2009 Z. z. je elektrické zariadenie navrhované v tomto projekte zaradené do skupiny B.

Podľa § 5 odst. 3 tejto vyhlášky, k tejto dokumentácii nie je potrebné úradné osvedčenie, resp. vyjadrenie inšpekčného orgánu A.

1.4 Rozsah projektu.

Predmetom projektu je návrh hlasovej signalizácie požiaru (HSP), v rámci ktorej **projekt rieši**:

a. Doplnenie linky HSP pre objekt SO 01

1.5 Napäťový systém.

Napäťové sústavy:

Napájanie systému HSP 1NPE, AC, 50Hz, 230V, TN-S – je súčasťou projektu ELI.

Reproduktorové linky 2 AC, 100V, IT

1.6 Ochrana pred zásahom elektrickým prúdom

Ochranné opatrenia pred zásahom elektrickým prúdom podľa STN 33 2000-4-41

Ochranné opatrenie: Samočinné odpojenie napájania

a) Základná ochrana v normálnej prevádzke

Ochrana pred priamym dotykom živých častí elektrického zariadenia bude riešená niektorou z nasledovných ochrán, podľa toho o aké konkrétne elektrické zariadenie sa jedná:

- ochrana základnou izoláciou živých častí
- ochrana zábranami alebo krytmi

b) Ochrana pri poruche

Ochrana pred nepriamym dotykom neživých častí elektrického zariadenia je zabezpečená samočinným odpojením napájania pri poruche a ochranným pospájaním.
Súčasťou ochrany samočinným odpojením napájania je sústava ochranného pospájania v rámci ktorej sa musia všetky neživé časti inštalácie pomocou ochranných vodičov pripojiť na spoločnú uzemňovaciu sústavu. Miesto pripojenia ochranného vodiča na neživé časti elektrického zariadenia musí vyhovovať STN 33 2000-5-54, čl.543.3 NA.9. Pospájanie je súčasne ochranou pred nebezpečnými účinkami statickej elektriny.

c) Ochrana proti skratu a preťaženiu

bude zabezpečená v zmysle STN 33 2000-4-41.

1.7 Zabezpečenie dodávky el. energie pre požiarne systémy.

Záložne napájanie bude realizované prostredníctvom záložného zdroja systému HSP inštalovaného v rámci SO 03 ktorý, tvorí neoddeliteľnú súčasť ústredne HSP. Záložný zdroj PSU, systému k systému HSP tvorí certifikovaný celok spolu s akumulátormi.

1.8 Technické riešenie

Systém HSP je riešený týmito základnými časťami ktoré sú riešené v rámci rekonštrukcie a vybudovanie NNG SNV:
Ústredňa č.1:

a) Modulárna ústredňa HSP vrátane zálohovaného napájacieho zdroja podľa požiadaviek EN54
b) Monitorované reproduktorové linky (35ks liniek, 6ks rezerva)
c) Stanice hlásateľa
d) Prepojenie medzi systémom EPS a HSP

Ústredňa č.2:

a) Modulárna ústredňa HSP vrátane zálohovaného napájacieho zdroja podľa požiadaviek EN54
b) Monitorované reproduktorové linky (4ks liniek, 4ks rezerva)
c) Stanice hlásateľa
d) Prepojenie medzi systémom EPS a HSP

Zabezpečenie priestorov CHÚC AE systémom HSP ktorá je predmetom tejto PD je tvorená doplnením reproduktorovej linky č.5 do ústredne HSP č.2 na kanál č.3.

Pre HSP a ozvučenie sú navrhnuté ústredne Honeywell Variodyn D1.
Ide o digitálnu ústredňu HSP vyrobenú ma základe požiadaviek a noriem EN54-16 a EN 60849. Systém Variodyn D1 je postavený na základe modulárneho 19" usporiadania a bude zostavený v dátovom rozvádzači 42U 400x800mm s minimálnou nosnosťou 600kg.
Ústredňa HSP č.1 je tvorená tými základnými modulmi:

- 2x Variodyn DOM 4-24, 583941
- 2x VARIODYN D1 PSU
- 1x UIM Variodyn D1 (G2), 583331.21
- 2x Zosilňovač, 4XD500W, 100V, 580262
- 4x Akumulátor 12V/105Ah
- Ventilačná jednotka s dvomi ventilátormi a termostatom
- Istiace prvky záložného napájania
- Prepojovacie káble
- Výstupnú svorkovnicu pre pripojenie linkových vedení

Ústredňa HSP č.2 je tvorená tými základnými modulmi:

- 1x Variodyn DOM 4-8,
- 1x VARIODYN D1 PSU
- 1x UIM Variodyn D1 (G2), 583331.21
- 1x Zosilňovač, 4XD125W, 100V
- 4x Akumulátor 12V/105Ah
- Ventilačná jednotka s dvomi ventilátormi a termostatom
- Istiace prvky záložného napájania
- Prepojovacie káble
- Výstupnú svorkovnicu pre pripojenie linkových vedení
-

Pripojené výkonové zosilňovače sú nepretržite monitorované. Ak dôjde k poruche, nahrádza záložný zosilňovač chybný pracovný zosilňovač. Všetky zóny reproduktorov sú nepretržite monitorované na skrat, zemné zvod alebo rozpojenie. Chybné zóny sú odpojené.
Ku ústredni sú podľa tohto projektu pripojené jednotlivé linky systému HSP. V projekte je celkom vytvorených 39 liniek HSP pre SO 02, 4 linky pre SO 03 a doplnená linka pre SO 01 ktorá je predmetom tejto PD.
Monitorovanie každej linky je tvorené ukončovacími elementami na konci každej linky alebo odbočky z linky.
Ku ústredni je pripojený 1 ks digitálne stanice hlásateľa štandardným káblom CAT5E na výstup DAL jednotky DOM 4-24.
Ku každej z digitálnych staníc hlásateľa je možné pripojiť vstupný audiosignál cez RCA konektory na zadnej strane DCSplus.
Systém HSP je štandardne určený na prehrávanie správ, určených pre evakuačné účely. Takto vytvorený systém podľa projektu má byť prepojený s ústredňou EPS.
Pre efektívne prepojenie systému EPS a HSP je okrem prenosu signálu Požiar a pred-poplach potrebné do systému EPS pripojiť prípadné poruchové stavy systému HSP. Tieto stavy budú na ústredni EPS hlásené ako technický alarm.
Pre účely požiarnych hlásení je potrebné do systému nahrať evakuačné hlasové správy.
Projekt navrhuje vytvoriť pri dvojstupňovom hlásení dve správy a to samostatnú správu inicializovanú počas behu času T1 na ústredni EPS. Počas prehrávania tejto správy obsluha ústredne vykonáva predpísané úkony podľa požiarnych smerníc spracovaných pre nemocnice.
Po uplynutí času T1 je aktivované prehrávanie evakuačných správ. Navrhujeme aby evakuačná správa bol najmenej v dvoch jazykových mutáciách.
Systém HSP umožňuje aj celoplošné ozvučenie priestoru. Na zohľadnenie priestorové členenia objektu je možné prehrávať samostatné zvukové signály do jednotlivých častí.

Pre zabezpečenie priority požiarneho hlásenia nastaviť tento stav s najvyššou prioritou pri programovaná systému HSP.
Naprogramovanie digitálnych staníc hlásateľa nastaviť podľa týchto priorít:

1. Požiarne hlásenia
2. Hlasové hlásenia z mikrofónu cez červené požiarne tlačidlo na stanici hlásateľa
3. Hlasové hlásenia z mikrofónu do vybraných liniek
4. Reprodukcia vybraných audiosignálov

Po inštalovaní je v objekte potrebné vykonať objektívne hodnotenie zrozumiteľnosti reči indexom prenosu reči a STN EN 60489 Núdzové akustické systémy. Úroveň CIS (jednotná stupnica zrozumiteľnosti) je aspoň 0,7. Intenzita (akustický tlak) hlasovej správy musí byť aspoň 10 dB na hlukom pozadia (šumivé pozadie).
Systém hlasovej signalizácie požiaru musí spĺňať požiadavky vyplývajúce z STN EN 60849 a STN EN 54 a to neustála kontrola ústredne, prepínanie na náhradné zálohové zosilňovače, kontrola reproduktorových liniek (skrat, prerušenie), nahrávanie a prehrávanie digitálnych správ, prepojenie s ústredňou elektrickej požiarnej signalizácie a diaľkové ovládanie. Poruchy jednotlivých zosilňovačov a reproduktorov nesmú vyústiť do celkovej straty pokrytia v zóne.

Reproduktorové linky:
Rozvody pre reproduktory budú vyhotovené káblami CHKE-V 2x2,5 B2ca(s1,d0) (HFCR) bezhalogénový, požiarne odolný. Káble budú na koncoch označené štítkami s výrazným označením kábla.

Káble HSP budú vedené po stenách a strope na samostatných požiarnych príchytkách alebo na požiarnej konštrukcii s certifikovanou požiarnou odolnosťou 90 min.

Súbehy vedení HSP s rozvodom NN podľa STN 34 23 00 a STN 34 10 50 môžu byť minimálne 6cm pri dĺžke do 5m, 20cm pri dĺžke nad 5m a min 1cm pri križovaní.

Umiestnenie reproduktorov na strope, resp. podhľade pri montáži koordinovať s kladačským plánom ASR, pričom káblové vedenia budú v čase výstavby zhotovené s dostatočnou rezervou pre osadenie reproduktorov na strop, resp. podhľad.

Utesnenie prestupov káblových rozvodov rozdielnych požiarnych úsekov cez steny a stropy sa vykoná protipožiarnym tmelom v kombinácii s minerálnou plsťou s požadovanou požiarnou odolnosťou. Káble a odolnosť trás káblov musí vyhovovať STN 92 0203.
Kovové káblové trasy (žľaby, rošty, rebríky a pod.) musia byť pospájané a uzemnené s bodom uzemnenia. Musia byť dodržané zásady o úprave rozvodných skríň, označovanie svorkovníc, súbehy a pod. Tieto obvody nesmú byť spojené so zemou alebo ochrannou svorkou a musia byť elektricky oddelené od obvodov spojených s napájacou sieťou. Tienenie musí byť vzájomne prepojené. Vzdialenosti od silnoprúdových vedení pri súbehu by mali byť min. 20 cm.

Prevádzka systému HSP:
Obsluha ústredne HSP je prevádzaná pracovníkmi, ktorí sú k tomu preukázateľne poučení. Predávanie obsluhy ústredne je nutné prevádzať preukázateľným zápisom v Požiarnej knihe.
Rozsah a interval kontrol HSP vykonať podľa §15 ods. 2 vyhlášky MV SR č. 726/2002 Z.z..
Základné školenie obsluhy bude prevedené montážnou organizáciou. Doporučujeme jeho pravidelné opakovanie v rámci ročných kontrol.
Zariadenie hlasovej signalizácie požiaru musia byť inštalované, prevádzkované a pravidelne kontrolované v súlade so zákonom NR SR č. 314/2001 Z. z. o ochrane pred požiarmi v znení neskorších predpisov len spôsobom uvedeným v návode na obsluhu, v popisnom označení a podľa ustanovení vyhl. MV SR č. 726/2002 Z. z. a vyhl. MP SVaR č. 508/2009 Z. z..
Pri akustickom či optickom hlásení panelu alebo ústredne je nutné postupovať podľa spracovaného návodu na obsluhu (je súčasťou dodávky systému HSP) a Požiarne poplachových smerníc objektu (spracuje prevádzkovateľ).

Prevádzka systému HSP:

Napájanie ústredne rieši ELEKTRO časť. Elektrická požiarna signalizácia a hlasová signalizácia požiaru sú zaradené do 1. stupňa dôležitosti dodávky elektrickej energie. Požiadavkou je zaistený vývod 230V AC z prvého rozvádzača od prívodu do objektu. Vývod pre HSP požaduje istenie 16A char. C, kábel 1-CHKE-V 3Cx2,5 mm^2 a označenie ističa nápisom „HSP – NEPVYPÍNAŤ".

Rozdelenie výkonov na linkách ústredne HSP:

Rozdelenie jednotlivých liniek z pohľadu výkonov je uvedený v tabuľke nižšie:

Linka č.	Výkon (W)
1	43,5
2	89
3	42
4	63
5	51
6	24
7	30
8	21,5
9	42
10	10,5
11	31,5
12	21
13	57
14	58,5
15	45
16	76,5
17	24
18	28,5
19	43,5
20	15
21	24
22	69
23	51
24	42
25	12
26	33
27	28,5
28	31,5
29	24
30	51
31	46,5
32	19,5
33	45
34	43,5
35	69
36	18

38	63
39	54
40	36
41	46,5
42	114W

1.9 Predpisy

Táto projektová dokumentácia je spracovaná podľa všetkých t.č. platných predpisov a noriem STN, ktoré sa vzťahujú na zariadenia navrhované v projekte. Dodávka a montáž musí týmto normám zodpovedať.
Ak v čase od vyhotovenia projektu po začatie jeho realizácie príde k zmenám predpisov alebo STN, príp. uplynie doba platnosti projektu podľa vyhlášky, musí odberateľ zabezpečiť jeho revíziu samostatnou objednávkou.

Montážne práce podľa tejto dokumentácie môžu vykonávať právnické alebo fyzické osoby, ktoré majú na takúto činnosť platné oprávnenie. Montáž strojov, prístrojov a zariadení, uvedených v "Zozname strojov a zariadení" tejto dokumentácie, musí byť vykonaná podľa ich montážnych návodov. Všetky stroje, prístroje a zariadenia, uvedené v "Zozname strojov a zariadení" tejto dokumentácie musia obsahovať certifikáty platné v Slovenskej republike pre dané prostredie, v ktorom budú umiestnené. Dokumentácia je platná len pre stroje, prístroje, zariadenia a montážny materiál, ktorých typy, výrobcovia, príp. dodávatelia sú uvedení v "Zozname strojov a zariadení" tejto dokumentácie.

1.10 Klasifikácia prostredí

Druhy prostredí v priestoroch, kde sa nachádzajú projektované elektrické zariadenia sú označené na dispozičných výkresoch. Krytie použitých elektrických zariadení je navrhnuté podľa STN pre jednotlivé druhy prostredí.
Druhy prostredia boli určené odbornou komisiou podľa STN protokolárne. Protokol je súčasťou celkovej dokumentácie stavby – časť elektro.

Konštrukčné vyhotovenie elektrických predmetov, zariadení a rozvodov musí zodpovedať prostrediu stanovenom pre jednotlivé priestory.

1.11 Starostlivosť o životné prostredie.

Výstavba elektroinštalácie nemá nepriaznivý vplyv na životné prostredie. Nie je zdrojom znečistenia ovzdušia, podzemných vôd, pôdy ani ohrozenia živočíchov.

1.12 Neodstrániteľné nebezpečenstvá

Neodstrániteľné nebezpečenstvá od elektrických zariadení pri práci na zariadeniach s nekrytými živými časťami sú eliminované použitím ochranných pomôcok.

Vyhodnotenie neodstrániteľných nebezpečenstiev a ohrození projektovanej stavby:

V zmysle zákona č. 124/2006 Z. z. sa v tejto projektovanej stavbe elektrických rozvodných zariadení môžu vyskytnúť nasledovné neodstrániteľné nebezpečenstvá a ohrozenia:

1) úraz osôb elektrickým prúdom do 1000V
2) úraz osôb ich pádom
3) úraz osôb pošmyknutím sa
4) úraz osôb nedostatočne zabezpečeným pracoviskom
5) úraz osôb nesprávne zabezpečeným pracoviskom

6) úraz osôb pádom rôznych predmetov z výšky
7) úraz osôb použitím nesprávnych pracovných a technologických pomôcok a postupov
8) úraz osôb použitím nesprávnych pracovných a ochranných pomôcok
9) úraz osôb nepoužitím správnych pracovných a technologických pomôcok a postupov
10) úraz osôb nepoužitím správnych pracovných a ochranných pomôcok
11) úraz osôb nesprávnym použitím správnych a predpísaných pracovných a technologických pomôcok a postupov
12) úraz osôb nesprávnym použitím správnych a predpísaných pracovných a ochranných pomôcok
13) úraz osôb indukciou napätia z iných zdrojov
14) úraz osôb nerešpektovaním zostatkového náboja kondenzátorov.

Pretože neodstrániteľné nebezpečenstvá a ohrozenia sa nedajú úplne vylúčiť, ich obmedzenie alebo zníženie sa dosiahne nasledovnými spôsobmi:

1) realizovaním stavby podľa tejto PD a v nej uvádzaných STN
2) dodržiavaním bezpečnostných predpisov vyplývajúcich z platných zákonov
1) vytýčenie a označenie staveniska, zabezpečenie všetkých otvorov, jám a výkopov podľa vyhlášky č. 147/2013 Z.z.
2) použitím len schválených a certifikovaných výrobkov, materiálov a zariadení s príslušnými atestmi – zhodou s CE
3) použitím len schválených technologických postupov od výrobcov osadzovaných materiálov a zariadení
4) dodržiavaním schválených montážnych predpisov montážnej organizácie prevádzajúcej montážne práce
5) realizovanie stavby kvalifikovanými pracovníkmi v zmysle vyhl. č. 508/2009 Z. z.
6) dodržiavaním prevádzkových predpisov prevádzkovateľa projektovaného diela
7) vypracovaním prvej a pravidelných revízií a odstránením prípadných závad
8) použitím správnych OOP, pracovných pomôcok a pracovných postupov

Na základe vyhodnotenia neodstrániteľných nebezpečenstiev, z hľadiska zaistenia bezpečnosti a zdravia pri práci, je tento projekt elektrickej inštalácie vypracovaný v súlade s technickými požiadavkami, podľa technických predpisov a technických noriem.

1.13 Nakladanie s odpadmi

So vzniknutým odpadom sa bude zaobchádzať v zmysle Zákona 90/2017 Z.z. o odpadoch a o zmene a doplnení niektorých zákonov a Vyhlášky 371/2015 Z.z. o vykonaní niektorých ustanovení zákona o odpadoch", ktoré upravujú povinnosti a práva pri predchádzaní vzniku odpadov a pri nakladaní s odpadmi. Dodávateľ montážnych prác zabezpečí zneškodnenie vzniknutých odpadov prostredníctvom oprávnenej organizácie. Elektronický odpad je nutné zneškodniť prostredníctvom organizácie s autorizáciou v zmysle zákona č. 79/2015 Z.z. o odpadoch.

Zaradenie a množstvo odpadov sa ustanovuje vyhláška MŽP SR č. 365/2015 Z. z...

BEZPEČNOSTNÁ ČASŤ.

2.1 Bezpečnosť montážnych prác.

Pri montáži technologického zariadenia je nutné dodržiavať všetky bezpečnostné predpisy prevádzkovateľa a zvláštnu pozornosť venovať prácam v nebezpečných zónach, pričom pracovníci musia byť zaškolení.
Práce na elektrických zariadeniach musí riadiť pracovník s odbornou spôsobilosťou min. podľa § 23 Vyhlášky 508/2009 Zb.z. , "Elektrotechnik na riadenie činnosti alebo prevádzky". Riadiaci pracovníci sú zodpovední za kontrolu, riadenie a zabezpečovanie prác v stanovenom rozsahu. Výkonní zamestnanci sú povinní dodržiavať predpisy, pracovné postupy a pokyny na zabezpečenie bezpečnosti práce, používať osobné ochranné pracovné prostriedky a oznamovať nedostatky a závady. Vyžaduje sa dodržanie vyhovujúceho technického stavu elektrického zariadenia a prístrojov používaných pri kontrolách a skúškach v zmysle STN 33 1500. Práce v určených priestoroch sa môžu vykonávať len na základe povolenia príslušnou zodpovednou organizáciou. Podrobnejšie je to určené v technologickom postupe, prípadne v pracovnom príkaze na práce.
Po ukončení montáže je nutné vykonať prvú úradnú skúšku podľa § 11 Vyhlášky 508/2009 Zb.z.. V stanovených lehotách podľa § 11 Vyhlášky 508/2009 Zb.z. je potrebné vykonávať opakované úradné skúšky.

2.2 Obsluha zariadenia

Základnou podmienkou z hľadiska bezpečnosti je dodržanie vyhlášky č. 508/2009 Zb.z., ktorou sa stanovujú požiadavky k zaisteniu bezpečnosti a ochrany zdravia pri práci a bezpečnosti technických zariadení.
Navrhované elektrické zariadenie môžu obsluhovať pracovníci s odbornou spôsobilosťou min. podľa § 20 – **Poučená osoba**. Oboznámenie týchto pracovníkov, školenie vrátane prvej pomoci, upozornenie a overenie vedomostí musí byť vykonané podľa predmetnej vyhlášky.
Osoby, ktoré budú obsluhovať elektrické zariadenie, musia byť oboznámené s prevádzkovaným zariadením a jeho funkciou. Obsluhujúci sa smie dotýkať len tých častí, ktoré sú pre obsluhu určené. K obsluhovaným častiam musí byť vždy voľný prístup. Pri poškodení elektrického zariadenia alebo poruche, ktorá by mohla ohroziť bezpečnosť a zdravie osôb, musí pracovník, ktorý takýto stav zistí, vykonať opatrenia k zamedzeniu alebo zníženiu nebezpečia úrazu, požiaru alebo iného ohrozenia. Títo pracovníci musia mať ukončené odborné vzdelanie a musia po zaškolení zložiť skúšku v rozsahu určenom vyhláškou.
Elektrické zariadenie sa musí udržiavať v stave, ktorý odpovedá platným elektrotechnickým normám. Preventívnu odbornú a kvalifikovanú údržbu musia zaisťovať pracovníci aspoň s odbornou spôsobilosťou elektrotechnik. Pokiaľ sa pri obsluhe a práci na elektrickom zariadení budú používať ochranné a pracovné pomôcky, musia byť vždy v dobrom stave. Ochranné a pracovné pomôcky majú byť zabezpečené v rozsahu a množstvách podľa príslušnej STN. Stav pomôcok sa musí pravidelne kontrolovať. Pracovníci musia byť poučení a vycvičení v zaobchádzaní s pomôckami, príp. prístrojmi, ktorých sa pri obsluhe a práci používa. Odev osôb pri obsluhe a práci musí byť zvolený vzhľadom k nebezpečiu, ktoré môže vzniknúť. Bezpečnostné pomôcky je potrebné uložiť na dobre prístupnom mieste, určenom po dohode s energetikom skladu.
Práce na elektrickom zariadení musia byť vykonané tak, aby nevzniklo nebezpečenstvo požiaru Pre poskytovanie prvej pomoci pri úrazoch elektrinou platia všeobecné zdravotnícke predpisy. Počas prevádzky musia byť taktiež zaistené predpísané potrebné skúšky a revízie (odborné prehliadky a skúšky – OPaS) elektrických zariadení, riešených v projekte v zmysle platných predpisov. Revízie (OPaS) musia byť základnou súčasťou riadnej údržby. Revízie (OPaS) môže vykonávať pracovník na vykonávanie revízií - revízny technik s kvalifikáciou podľa § 24 - **elektrotechnik špecialista na vykonávanie odborných prehliadok a odborných skúšok**.
Všeobecné platné prevádzkové predpisy musia byť doplnené o miestne prevádzkové predpisy zariadenia, ktorému majú slúžiť.
Treba v nich uviesť najmä:

- meno zodpovedného vedúceho a údaje, kde a ako sa dá s ním spojiť,
- miestne podmienky pre manipuláciu na elektrickom zariadení,
- miestne protipožiarne smernice,
- miesto hlásenia úrazov, atď.

V prípade neobvyklých prevádzkových stavov je možné odpojiť napájanie v rozvádzači hlavným vypínačom.

2.3 Predpisy a normy

STN EN 60445:2018	Základné bezpečnostné zásady pre rozhranie človek-stroj, označovanie a identifikácia. Identifikácia vodičov farbami alebo číslicami
STN EN 60073:2004	Elektrotechnické predpisy Kódovanie oznamovačov a ovládačov pomocou farieb a doplnkových prostriedkov

ZMENOVÝ LIST	
Číslo zmenového konania:	***08E/2024***
Dátum zahájenia konania:	*20.01.2026*

Zmenové konanie v zmysle ZoD čl. 9 ZMENY DIELA

ČASŤ A – ŽIADOSŤ

☐ ***POKYN OBJEDNÁVATEĽA NA VYKONANIE ZMENY DIELA***

☒ ***ŽIADOSŤ OBJEDNÁVATEĽA O PREDLOŽENIE NÁVRHU NA VYKONANIE ZMENY***

(Prosím dodržať štruktúru vo vzťahu ku každému dôvodu, na základe ktorého bolo potrebné vykonať naviac práce /ponížiť pôvodne plánované prác.)

Stavba:	*Dostavba a rekonštrukcia lôžkovej časti NsP Spišská Nová Ves, a.s.*
Objednávateľ:	*Nemocnica s poliklinikou Spišská Nová Ves, a.s.*
Zhotoviteľ:	*Adifex, a. s., Mostová 2, 811 02 Bratislava,*
Číslo zmluvy o dielo	*ZMLUVA O DIELO Č. POO-SNN-STA-0001*
STAVEBNÝ OBJEKT:	*PS 03.1Doplnenie vetrania CHÚC – AE vrátanie výťahov*
ČASŤ STAVBY:	*PS 03.1.6 Vzduchotechnika*
Návrh predkladá: *(funkcia a podpis osoby podkladajúcej návrh)*	*Ing. Viktor Korba* *Zástupca objednávateľa* [redacted]

Opis navrhovaných prác a postup ich vykonania:

(Tu popíšte vecne, jasne a technicky aké zmeny je potrebné vykonať, menej + naviac práce

Predmetom riešenia sú stavebné úpravy spojené s doplnením núteného vetrania výťahových šachiet a priestorov chránenej únikovej cesty typu AE v už projektom riešenom území, konkrétne v priestoroch „žltého" schodiska jestvujúceho objektu NsP, ktoré sa v súčasnosti v predmetnom priestore nenachádza, pričom zároveň slúži táto CHÚC ako úniková trasa z predmetu diela, preto je nevyhnutne potrebné jeho doplnenie vzhľadom na túto povahu priestoru.
Nútené vetranie bude zabezpečené zostavou viacerých prívodných a odťahových ventilátorov, ktoré budú umiestnené v priestore samotnej CHUC alebo v jej bezprostrednom okolí a zabezpečia prívod vetracieho vzduchu z exteriéru a jeho odvod následne do exteriéru. Celý objem CHUC-AE vrátane výťahových šácht bude v prípade požiaru vetraný na pozitívny pretlak v objemoch zodpovedajúcich najmenej 10 násobnej výmene vzduchu za hodinu. Celý systém bude napojený zo záložného zdroja kabelážou funkčnou počas požiaru tak, aby sa zabezpečila spoľahlivá funkčnosť vetrania aj v prípade, že po trase kabeláže bude horieť. Vetraním na pozitívny pretlak sa zabezpečí vytláčanie dymu z priestorov chránenej únikovej cesty, resp. znemožní jeho vnikaniu do nej, čím sa umožní bezpečná evakuácia unikajúcich osôb. Samotný vetrací vzduch bude od prívodných ventilátorov rozvádzaný priestorom sústavou vetracích potrubí tak, aby bola zabezpečená jeho rovnomerná distribúcia v priestore CHUC.

Vplyv zmeny na ČASOVÝ HARMONOGRAN PRÁC

☒ *Bez dopadu na zmluvný HMG*

☐ *Má vplyv na HMG a je potrebná úprava Časového harmonogramu*

Popis dopadu zmeny na Časový harmonogram:

(Tu popíšte vecne, jasne aké zmeny nastanú v HMG prác)
Uvedená zmena nemá vplyv na časový harmonogram

Vplyv zmeny na PEKTOVÚ DOKUMENTÁCIU

☐ *Bez dopadu na projektovú dokumentáciu*

☒ *Má vplyv na projektovú dokumentáciu*

Popis dopadu na projektovú dokumentáciu:

(Tu popíšte vecne, jasne aké zmeny nastanú v PD
PS-03.1.6_RP_VZT_01 PODORYS 1.PP
PS-03.1.6_RP_VZT_02 PODORYS 1.NP
PS-03.1.6_RP_VZT_03 PODORYS 2.NP
PS-03.1.6_RP_VZT_04 PODORYS 3.NP
PS-03.1.6_RP_VZT_05 PODORYS 4.NP
PS-03.1.6_RP_VZT_06 REZY
PS-03.1.6_RP_VZT_TZ_Tabuľka zariadení
PS-03.1.6_RP_VZT_TS_Technická správa
PS-03.1.6_RP_VZT_ZS_Zoznam strojov a zariadení

Vplyv zmeny na CENU DIELA

☐ *Bez dopadu na cenu Diela*

☒ *Má dopad na cenu Diela (Podrobný rozpočet je v prílohe Návrhu na zmenu)*

PREVZAL ZA ZHOTOVITEĽA

Podpis oprávnenej osoby:
Ing. Jaroslav Líška

AdiTeX
IČO: 46715894
www

Dátum: 20-01-2026

ZMENOVÝ LIST	
Číslo zmenového konania:	***08E/2024***
Dátum zahájenia konania:	*02.02.2026*

Zmenové konanie v zmysle ZoD čl. 9 ZMENY DIELA

ČASŤ B – NÁVRH ZHOTOVITEĽA NA VYKONANIE ZMENY

☒ ***NÁVRH ZHOTOVITEĽA NA VYKONANIE ZMENY k ŽIADOSTI OBJEDNÁVATEĽA***

☐ ***ZMENA NAVRHOVANÁ ZHOTOVITEĽOM***

(Zhotoviteľ predloží návrh k žiadosti objednávateľa, alebo na základe oprávnenia predkladá svoj návrh na zmenu..)

Stavba:	*Dostavba a rekonštrukcia lôžkovej časti NsP Spišská Nová Ves, a.s.*
Objednávateľ:	*Nemocnica s poliklinikou Spišská Nová Ves, a.s.*
Zhotoviteľ:	*Adifex, a. s., Mostová 2, 811 02 Bratislava,*
Číslo zmluvy o dielo	*ZMLUVA O DIELO Č. POO-SNN-STA-0001*
STAVEBNÝ OBJEKT:	*PS 03.1Doplnenie vetrania CHÚC – AE vrátanie výťahov*
ČASŤ STAVBY:	*PS 03.1.6 Vzduchotec* [redacted]
Návrh predkladá: *(funkcia a podpis osoby podkladajúcej návrh)*	*Ing. Jaroslav Líška* *Zástupca zhotoviteľa*

Opis navrhovaných prác a postup ich vykonania:

Tu popíšte vecne, jasne a technicky aké zmeny je potrebné vykonať, menej + naviac práce

Predmetom riešenia sú stavebné úpravy spojené s doplnením núteného vetrania výťahových šachiet a priestorov chránenej únikovej cesty typu AE v už projektom riešenom území, konkrétne v priestoroch „žltého" schodiska jestvujúceho objektu NsP, ktoré sa v súčasnosti v predmetnom priestore nenachádza, pričom zároveň slúži táto CHÚC ako úniková trasa z predmetu diela, preto je nevyhnutne potrebné jeho doplnenie vzhľadom na túto povahu priestoru.
Nútené vetranie bude zabezpečené zostavou viacerých prívodných a odťahových ventilátorov, ktoré budú umiestnené v priestore samotnej CHUC alebo v jej bezprostrednom okolí a zabezpečia prívod vetracieho vzduchu z exteriéru a jeho odvod následne do exteriéru. Celý objem CHUC-AE vrátane výťahových šácht bude v prípade požiaru vetraný na pozitívny pretlak v objemoch zodpovedajúcich najmenej 10 násobnej výmene vzduchu za hodinu. Celý systém bude napojený zo záložného zdroja kabelážou funkčnou počas požiaru tak, aby sa zabezpečila spoľahlivá funkčnosť vetrania aj v prípade, že po trase kabeláže bude horieť. Vetraním na pozitívny pretlak sa zabezpečí vytláčanie dymu z priestorov chránenej únikovej cesty, resp. znemožní jeho vnikaniu do nej, čím sa umožní bezpečná evakuácia unikajúcich osôb. Samotný vetrací vzduch bude od prívodných ventilátorov rozvádzaný priestorom sústavou vetracích potrubí tak, aby bola zabezpečená jeho rovnomerná distribúcia v priestore CHUC.

Vplyv zmeny na ČASOVÝ HARMONOGRAN PRÁC

☒ *Bez dopadu na zmluvný HMG*

☐ *Má vplyv na HMG a je potrebná úprava Časového harmonogramu*

Popis dopadu zmeny na Časový harmonogram:

(Tu popíšte vecne, jasne aké zmeny nastanú v HMG prác)
Uvedená zmena nemá vplyv na časový harmonogram

Vplyv zmeny na PROJEKTOVÚ DOKUMENTÁCIU

☐ *Bez dopadu na projektovú dokumentáciu*

☒ *Má vplyv na projektovú dokumentáciu (návrh na zmenu HMG)*

Popis dopadu na projektovú dokumentáciu:

(Tu popíšte vecne, jasne aké zmeny nastanú v PD)
PS-03.1.6_RP_VZT_01 PODORYS 1.PP
PS-03.1.6_RP_VZT_02 PODORYS 1.NP
PS-03.1.6_RP_VZT_03 PODORYS 2.NP
PS-03.1.6_RP_VZT_04 PODORYS 3.NP
PS-03.1.6_RP_VZT_05 PODORYS 4.NP
PS-03.1.6_RP_VZT_06 REZY
PS-03.1.6_RP_VZT_TZ_Tabuľka zariadení
PS-03.1.6_RP_VZT_TS_Technická správa
PS-03.1.6_RP_VZT_ZS_Zoznam strojov a zariadení

Vplyv zmeny na CENU DIELA

☐ *Bez dopadu na cenu Diela*

☒ *Má dopad na cenu Diela (Podrobný rozpočet je v prílohe Návrhu na zmenu)*

Celková cena zmeny bez DPH	***47 059,25 €***
Z toho naviac práce:	***47 059,25 €***
Z toho menej práce:	***0,00 €***

PREVZAL ZA OBJEDNÁVATEĽA:

Podpis oprávnenej osoby:
Ing. Miroslav Stanko
ENTO, spol. s r. o. Košice

Ing. Miroslav STANKO stavebný dozor

Dátum: 02 -02- 2026

[redacted]

ZMENOVÝ LIST	
Číslo zmenového konania:	***08E/2024***
Dátum zahájenia konania:	*09.02.2026*

Zmenové konanie v zmysle ZoD čl. 9 ZMENY DIELA

ČASŤ C – ROZHODNUTIE O NÁVRHU

Stavba:	*Dostavba a rekonštrukcia lôžkovej časti NsP Spišská Nová Ves, a.s.*
Objednávateľ:	*Nemocnica s poliklinikou Spišská Nová Ves, a.s.*
Zhotoviteľ:	*Adifex, a. s., Mostová 2, 811 02 Bratislava,*
Číslo zmluvy o dielo	*ZMLUVA O DIELO Č. POO-SNN-STA-0001*
STAVEBNÝ OBJEKT:	*PS 03.1Doplnenie vetrania CHÚC – AE vrátanie výťahov*
ČASŤ STAVBY:	*PS 03.1.6 Vzduchotechnika*
Návrh predkladá: *(funkcia a podpis osoby podkladajúcej návrh)*	*Ing. Viktor Korba* *Zástupca objednávateľa* [redacted]

Opis navrhovaných prác a postup ich vykonania:

Tu popíšte vecne, jasne a technicky aké zmeny je potrebné vykonať, menej + naviac práce

Predmetom riešenia sú stavebné úpravy spojené s doplnením núteného vetrania výťahových šachiet a priestorov chránenej únikovej cesty typu AE v už projektom riešenom území, konkrétne v priestoroch „žltého" schodiska jestvujúceho objektu NsP, ktoré sa v súčasnosti v predmetnom priestore nenachádza, pričom zároveň slúži táto CHÚC ako úniková trasa z predmetu diela, preto je nevyhnutne potrebné jeho doplnenie vzhľadom na túto povahu priestoru.
Nútené vetranie bude zabezpečené zostavou viacerých prívodných a odťahových ventilátorov, ktoré budú umiestnené v priestore samotnej CHUC alebo v jej bezprostrednom okolí a zabezpečia prívod vetracieho vzduchu z exteriéru a jeho odvod následne do exteriéru. Celý objem CHUC-AE vrátane výťahových šácht bude v prípade požiaru vetraný na pozitívny pretlak v objemoch zodpovedajúcich najmenej 10 násobnej výmene vzduchu za hodinu. Celý systém bude napojený zo záložného zdroja kabelážou funkčnou počas požiaru tak, aby sa zabezpečila spoľahlivá funkčnosť vetrania aj v prípade, že po trase kabeláže bude horieť. Vetraním na pozitívny pretlak sa zabezpečí vytláčanie dymu z priestorov chránenej únikovej cesty, resp. znemožní jeho vnikaniu do nej, čím sa umožní bezpečná evakuácia unikajúcich osôb. Samotný vetrací vzduch bude od prívodných ventilátorov rozvádzaný priestorom sústavou vetracích potrubí tak, aby bola zabezpečená jeho rovnomerná distribúcia v priestore CHUC.

Vplyv zmeny na ČASOVÝ HARMONOGRAN PRÁC

☒ Bez dopadu na zmluvný HMG

☐ Má vplyv na HMG a je potrebná úprava Časového harmonogramu

Popis dopadu zmeny na Časový harmonogram:

(Tu popíšte vecne, jasne aké zmeny nastanú v HMG prác)
Uvedená zmena nemá vplyv na časový harmonogram

Vplyv zmeny na PROJEKTOVÚ DOKUMENTÁCIU

☐ Bez dopadu na projektovú dokumentáciu

☒ Má vplyv na projektovú dokumentáciu

Popis dopadu na projektovú dokumentáciu:

(Tu popíšte vecne, jasne aké zmeny nastanú v PD
PS-03.1.6_RP_VZT_01 PODORYS 1.PP
PS-03.1.6_RP_VZT_02 PODORYS 1.NP
PS-03.1.6_RP_VZT_03 PODORYS 2.NP
PS-03.1.6_RP_VZT_04 PODORYS 3.NP
PS-03.1.6_RP_VZT_05 PODORYS 4.NP
PS-03.1.6_RP_VZT_06 REZY
PS-03.1.6_RP_VZT_TZ_Tabuľka zariadení
PS-03.1.6_RP_VZT_TS_Technická správa
PS-03.1.6_RP_VZT_ZS_Zoznam strojov a zariadení

Vplyv zmeny na CENU DIELA

☐ Bez dopadu na cenu Diela

☒ Má dopad na cenu Diela (Podrobný rozpočet je v prílohe Návrhu na zmenu)

Celková cena zmeny bez DPH:	***47 059,25 €***
Z toho naviac práce:	***47 059,25 €***
Z toho menej práce:	***0,00 €***

VYJADRENIE PROJEKTANTA :

Identifikačné údaje projektanta:	*„DGA" DESIGN GRAFIC ARCHITECTURE, s.r.o., IČO 36 514 241*
Titul, meno, priezvisko, oprávnenej osoby	*Ing. Mgr. art. Radovan Gonos*

S predkladaným návrhom na zmenu rozsahu plnenia Zmluvy o dielo:

X Súhlasím

☐ ~~Nesúhlasím~~

Tu uvedie podrobnosti k vyjadreniu:

S uvedenými prácami súhlasím, nakoľko sú nevyhnutné pre uvedenie priestorov CHUC-AE do stavu, ktorý bude bezpečný na prevádzku počas požiaru a v súlade s platným projektom požiarnej ochrany.

Dátum vyjadrenia: 09 -02-

Podpis oprávnenej osoby:

[redacted]

Klasifikácia zmeny:
(označiť iba jedno konkrétne písmeno zodpovedajúce dôvodu predloženia návrhu na zmenu rozsahu plnenia(ďalej len "návrh").

☒	a) návrh z dôvodu chýbajúcich prác, ktoré neboli súčasťou verejným obstarávateľom zverejneného a zhotoviteľom oceneného výkazu výmer, avšak pre dokončenie diela je ich realizácia nevyhnutná *(ide o zmenu zmluvy podľa § 18 ods. 3 zákona o verejnom obstarávaní)*
☐	b) návrh z dôvodu nemožnosti dodať / zapracovať pôvodné riešenie navrhnuté projektantom pričom projektant pri dodržaní odbornej starostlivosti o takejto potrebe mohol v čase spracovania PD vedieť (napr. nedôsledne vykonal obhliadku stavby alebo nevykonal potrebné sondy, ktoré by mohli odhaliť túto potrebu; tzv. chyby projektu) *(ide o zmenu zmluvy podľa § 18 ods. 3 zákona o verejnom obstarávaní)*
☐	c) návrh z dôvodu nemožnosti dodať / zapracovať pôvodné riešenie navrhnuté projektantom a ocenené zhotoviteľom, pričom projektant pri dodržaní odbornej starostlivosti o takejto potrebe nemohol v čase spracovania PD vedieť *(napr. vykonal sondy, ktoré neodhalili túto potrebu alebo z objektívnych dôvodov nebolo možné vykonať sondy, ktoré by túto potrebu odhalili)* *(ide o zmenu zmluvy podľa § 18 ods. 1 písm. b) zákona o verejnom obstarávaní)*
☐	d) návrh z dôvodu nemožnosti dodať / zapracovať pôvodné riešenie navrhnuté projektantom a ocenené zhotoviteľom, pričom zmeny vyplynula z okolností, ktoré projektant ani verejný obstarávateľ nemohli pri vynaložení náležitej starostlivosti predvídať a zmenou sa nemení charakter zmluvy *(napr. napriek vykonaným sondám sa podložie správa inak ako geologický prieskum predpokladal)* *(ide o zmenu zmluvy podľa § 18 ods. 1 písm. c) zákona o verejnom obstarávaní)*
☐	e) návrh z dôvodu nemožnosti dodať / zapracovať pôvodné riešenie navrhnuté projektantom a ocenené zhotoviteľom *(napr. nadväzujúce materiály, o ktorých výmene sa neuvažovalo sú v zlom stave a nie je možné do nich kotviť / nadväzovať / pripájať navrhnuté materiály a pod.)* *(ide o zmenu zmluvy podľa § 18 ods. 3 zákona o verejnom obstarávaní)*
☐	f) návrh z dôvodu potreby zmeny projektantom alebo uchádzačom navrhnutého materiálu, pričom sa plne zachováva ekonomická rovnováha zmluvy *(ide o zmenu zmluvy podľa § 18 ods. 1 písm. e) zákona o verejnom obstarávaní)*
☐	g) návrh z dôvodu poskytnutia podstatne výhodnejších podmienok ako pri pôvodnom materiáli/výrobku/tovare *(napr. predĺžená záruka, náhrada prispeje k zníženiu nákladov objednávateľa pri jej inštalácii, alebo pri spustení do prevádzky, alebo pri užívaní, alebo pri údržbe, a pod., výhodnejšie podmienky musia byť deklaratórne uvedené v časti návrhu "Konkrétne zdôvodnenie zmeny")* *(ide o zmenu zmluvy podľa § 18 ods. 1 písm. c) zákona o verejnom obstarávaní)*
☐	h) návrh z dôvodu zmeny legislatívy *(zmena musí prispieť k súladu projektu so zmenenou legislatívou, čo musí byť deklaratórne uvedené v časti návrhu "Konkrétne zdôvodnenie zmeny, ide napr. o navýšenie počtu, resp. zvýšenie kvalitatívnych parametrov pôvodných materiálov/výrobkov/tovarov a pod.)*
☐	i) odstránenie zistených zrejmých chýb v písaní *(nepodstatná zmena/oprava označenia/názvu materiálu/výrobku/tovaru resp. výrobcu v zmluvnom rozpočte, nejedná sa o zámenu pôvodného materiálu/výrobku/tovaru, resp. výrobcu)* *(ide o zmenu zmluvy podľa § 18 ods. 1 písm. e) zákona o verejnom obstarávaní)*
☐	j) iné:

VYJADRENIE STAVEBNÉHO DOZORU:

Identifikačné údaje dozora:	*ENTO, spol. s r. o. Košice, IČO 31 656 552*
Titul, meno, priezvisko, oprávnenej osoby	*Ing. Miroslav Stanko*

S predkladaným návrhom na zmenu rozsahu plnenia Zmluvy o dielo:

X Súhlasím

☐ ~~Nesúhlasím~~

Tu uvedie podrobnosti k vyjadreniu:
S danou zmenou súhlasím, jej vykonaním sa zabezpečí trvale bezpečná prevádzka priestoru predmetnej CHUC v zmysle platného projektu požiarnej ochrany.

Dátum vyjadrenia: 09-02-2026

Podpis oprávnenej osoby:

[redacted]

VYJADRENIE OSOBY ZODPOVEDNEJ ZA VEREJNÉ OBSTARÁVANIE:

Identifikačné údaje:	*HAVEL & PARTNERS s.r.o., advokátska kancelária, IČO 36 856 584*
Titul, meno, priezvisko, oprávnenej osoby	*Mgr. Ondřej Majer*

Môže mať navrhovaná zmena vplyv na poradie ponúk predložených vo verejnom obstarávaní:

☐ ~~áno~~

X nie

Tu uveďte ako ste dospeli k danému záveru (napr. prepočítali ste pôvodné ponuky po zmene množstiev; potreba nemohla byť známa v čase obstarávania; ide len o zmenu materiálov v rovnakej cenovej hladine a pod):

Celkové vyčíslenie prác osobitne za každý dôvod:

Klasifikácia dôvodu	Celková hodnota zmeny v € bez DPH	% vyjadrenie oproti hodnote Zmluvy o dielo
Zmena zmluvy podľa § 18 ods. 1 písm. b)		
- z toho naviac práce		
- z toho menej práce		
Zmena zmluvy podľa § 18 ods. 1 písm. c)		
- z toho naviac práce		
- z toho menej práce		
Zmena zmluvy podľa § 18 ods. 1 písm. e)		
- z toho naviac práce		
- z toho menej práce		
Zmena zmluvy podľa § 18 ods. 3	***47 059,25 €***	***0,1718 %***
- z toho naviac práce	***47 059,25 €***	
- z toho menej práce	***0,00 €***	

S predkladaným návrhom na zmenu rozsahu plnenia Zmluvy o dielo:

X Súhlasím

☐ ~~Nesúhlasím~~

Tu uvedie podrobnosti k vyjadreniu: *Jedná sa o zmeny v súlade s § 18 ods. 3 ZVO (t.j. tzv. zmeny de minimis), kedy sú naplnené všetky zákonné podmienky takejto zmeny."*

Dátum vyjadrenia: 09-02-2026

Podpis oprávnenej osoby: [redacted]

ROZHODNUTIE OBJEDNÁVATEĽA:

☒ OBJEDNÁVATEĽ SO ZMENOU SÚHLASÍ A DÁVA POKYN NA VYKONANIE ZMENY DIELA

☐ OBJEDNÁVATEĽ NÁVRH NA ZMENU ŽIADA ZMENIŤ

☐ OBJEDNÁVATEĽ NÁVRH NA ZMENU RUŠÍ

PODPIS ZÁSTUPCU OBJEDNÁVATEĽA

Titul, meno a priezvisko zástupcu:	*Ing. Lukáš Dinda*
Pracovná funkcia zástupcu:	*Zástupca objednávateľa*
Dátum:	[redacted]
Podpis:	

IČ DPH: SK7020000669

Zhotoviteľ svojím podpisom súhlasí a potvrdzuje prevzatie Zmenového listu.

PODPIS ZÁSTUPCU ZHOTOVITEĽA:

Titul, meno a priezvisko zástupcu:	*Ing. Martin Laurinčík*
Pracovná funkcia zástupcu:	[redacted]
Dátum:	
Podpis:	

Zoznam príloh:

1. *Zápis SD*
2. *Rozpočet*
3. *PD*

- *PS-03.1.6_RP_VZT_01 PODORYS 1.PP*
- *PS-03.1.6_RP_VZT_02 PODORYS 1.NP*
- *PS-03.1.6_RP_VZT_03 PODORYS 2.NP*
- *PS-03.1.6_RP_VZT_04 PODORYS 3.NP*
- *PS-03.1.6_RP_VZT_05 PODORYS 4.NP*
- *PS-03.1.6_RP_VZT_06 REZY*
- *PS-03.1.6_RP_VZT_TZ_Tabuľka zariadení*
- *PS-03.1.6_RP_VZT_TS_Technická správa*
- *PS-03.1.6_RP_VZT_ZS_Zoznam strojov a zariadení*

Denné záznamy stavby: List č.: 2325642 Dátum

Počasie: Zamračené -15°C ~ -6°C 19.1.2026
Pracovná doba: 7°°-17°° Pondelok
Počet pracovníkov: THP 5X, Sauter 5X, Doem 6X,
Stavmontáže 3X, ADIPEX EU 3X,
Profigrup 41X, WOODCOTE 3X, UrBan 22X,
Efesys 6X, Davatec 7X, Techteam 11X,
AVCOM 11X
Mechanizmy: Stavebný výťah 1X, mobilné vykurovanie 8X,
traktorbager 1X, UNC 1X, malá mechanizácia
Popis prác:
- Montáž rozvodov Mar
- Montáž rozvodov medy. plynov
- Montáž OK
- Montáž osvetlenia SO02
- Montáž rozvodov VK
- Montáž rozvodov silnoprúdu
- Montáž rozvodov VZT
- Montáž SDK konštrukcií
- Montáž fotovoltiky
- Montáž rozvodov VZT
- Montáž rozvodov ZTI
- Montáž rozvodov slaboprúdu
- Temperovanie stavby
- Presun materiálov
- Upratovanie stavby

ZÁPIS TDI 19.1.2026

TDI ŽIADA ZHOTOVITEĽA O PREDLOŽENIE CENOVEJ PONUKY NA REKONŠTRUKCIU, RESP. DOPLNENIE VETRANIA CHÚC-AE VRÁTANE VÝTAHOV, V PODOBE ZL OB A, B, C, D, E, [redacted]

ROZPOČET - ZL č. 08E - Vzduchotechnika

Stavba: Doplnenie vetrania CHÚC-AE vrátane výťahov

Objekt: **PS 03.1.6 - Vzduchotechnika**

Miesto: Parc. Č. : 1096

Objednávateľ: Nemocnica s poliklinikou SNV

Projektant : d.g.A. design graphic architecture s.r.o.

Zhotoviteľ: Adifex a.s.

PČ	Typ	Kód	Popis	MJ	Množstvo	J.cena [EUR]	Cena celkom [EUR]
Náklady z rozpočtu							**47 059,25**
	D	D1	ZARIADENIA č. 1 -				35 358,57
500	K	Pol1	Výrivá vyustka pre prívod vzduchu, typ: VVKR-A-S-500-24-B-SW+PB-VVK-S-500-200-S-H-D1 - alebo ekvivalent	ks	3,000		
501	K	Pol2	NOVA-A-2-2-500x200-R1-H-SW dverová mriežka- alebo ekvivalent	ks	13,000		
502	K	Pol3	NOVA-A-2-2-600x400-R1-H-SW dverová mriežka- alebo ekvivalent	ks	2,000		
503	K	Pol4	NOVA-A-2-2-1000x300-R1-UR-H-SW dverová mriežka- alebo ekvivalent	ks	4,000		
504	K	Pol5	NOVA-A-2-2-1000x400-R1-H-SW dverová mriežka- alebo ekvivalent	ks	1,000		
505	K	Pol6	KMH 1500x630 , Krycia mriežka hranatá so sitom- alebo ekvivalent	ks	1,000		
506	K	Pol7	NOVA-D-1-300x100 dverová mriežka- alebo ekvivalent	ks	8,000		
507	K	Pol8	Tanierový ventil pre prívod vzduchu kovový TFF-100-SW+B, vrátane montážneho krúžku, RAL určí architekt- alebo ekvivalent	ks	3,000		
508	K	Pol9	Tanierový ventil pre odvod vzduchu kovový TFF-125-SW+B, vrátane montážneho krúžku, RAL určí architekt- alebo ekvivalent	ks	4,000		
509	K	Pol10	Protidažďová žaluzia PZZNS-800x1800-UR-S, farba RAL podľa architekta- alebo ekvivalent	ks	1,000		
510	K	Pol11	Protidažďová žaluzia PZAL-800x250-UR-RAL, farba RAL podľa architekta - alebo ekvivalent	ks	1,000		
511	K	Pol12	Protidažďová žaluzia PZZNS-900x900-UR-S-RAL, farba RAL podľa architekta - alebo ekvivalent	ks	1,000		
512	K	Pol13	Protidažďová žaluzia PZZN-800x500-UR-S-RAL, farba RAL podľa architekta - alebo ekvivalent	ks	1,000		
513	K	Pol14	Protidažďová žaluzia PZZNS-1400x1250-UR-S-RAL, farba RAL podľa architekta - alebo ekvivalent	ks	1,000		
514	K	Pol15	Regulačná klapka RKT-MUB 042/548x548-S, príprava pre servopohon	ks	1,000		
515	K	Pol15	Regulačná klapka RKT-MUB 042/548x548-S, príprava pre servopohon	ks	1,000		
516	K	Pol16	Regulačná klapka TUNE-R-250-3-M0 do potrubia, príprava pre servopohon	ks	1,000		
517	K	Pol15	Regulačná klapka RKT-MUB 042/548x548-S, príprava pre servopohon	ks	1,000		
518	K	Pol17	Regulačná klapka RKT-800x500-S, príprava pre servopohon	ks	1,000		
519	K	Pol18	Regulačná klapka RKT-1400x1250-S, príprava pre servopohon	ks	1,000		
520	K	Pol19	Regulačná klapka RKK 100 do potrubia, ovládanie ručné	ks	2,000		
521	K	Pol20	Regulačná klapka RKK 125 do potrubia, ovládanie ručné	ks	1,000		
522	K	Pol21	Servopohon pre klapky RK.1.1-1.5 LMC 230A (230V, on/off)	ks	5,000		
523	K	Pol22	Servopohon pre klapky RK.1.6 SMD 230A (230V, on/off)	ks	1,000		
524	K	Pol23	Izolovaný potrubný ventilátor MUB+FILTER042 500EC, ventilátor s časovým dobehom, bočný výfuk - alebo ekvivalent	ks	1,000		
525	K	Pol24	SD-MUB	ks	1,000		
526	K	Pol25	DS 042/548-548	ks	2,000		

PČ	Typ	Kód	Popis	MJ	Množstvo	J.cena [EUR]	Cena celkom [EUR]
527	K	Pol23	Izolovaný potrubný ventilátor MUB+FILTER042 500EC, ventilátor s časovým dobehom, bočný výfuk - alebo ekvivalent	ks	1,000		
528	K	Pol24	SD-MUB	ks	1,000		
529	K	Pol25	DS 042/548-548	ks	2,000		
530	K	Pol26	kruhový ventilátor PRIO 200 EC do potrubia - alebo ekvivalent	ks	1,000		
531	K	Pol27	FK 200 rýchloupínacia spona	ks	2,000		
532	K	Pol23	Izolovaný potrubný ventilátor MUB+FILTER042 500EC, ventilátor s časovým dobehom, bočný výfuk - alebo ekvivalent	ks	1,000		
533	K	Pol24	SD-MUB	ks	1,000		
534	K	Pol25	DS 042/548-548	ks	2,000		
535	K	Pol28	Strieška pre inštaláciu ventilátora do exteriéru WSD 042 MUB+FILTER compl.	ks	1,000		
760	K	Pol29	Štvorhranné potrubie skl. do obvodu 1000 vrátane tvaroviek 35%, skupina ND, trieda tesnosti A, štandardné prevedenie	m	37,200		
717	K	Pol30	Štvorhranné potrubie skl. do obvodu 3000 vrátane tvaroviek 35%, skupina ND, trieda tesnosti A, štandardné prevedenie	m	47,000		
762	K	Pol31	Štvorhranné potrubie skl. do obvodu 5000 vrátane tvaroviek 35%, skupina ND, trieda tesnosti A, štandardné prevedenie	m	13,000		
726	K	Pol32	Spiro potrubie do priemeru φ160 vrátane tvaroviek 35%, skupina ND, trieda tesnosti A, štandardné prevedenie	m	6,000		
683	K	Pol33	Spiro potrubie do priemeru φ250 vrátane tvaroviek 35%, skupina ND, trieda tesnosti A, štandardné prevedenie	m	13,200		
536	K	Pol34	Pružné hadice Al, plno ohybné, polomer ohybu R=D, izolované hr. Iz 25mm D125	m	3,000		
516	K	Pol35	Ohybné hadice - dopojenie distribučných prvkov φ 200	m	2,500		
537	K	Pol36	Oceľové pomocné konštrukcie	kpl	1,000		
538	K	Pol37	Utesnenie stavebných otvorov po montáži VZT	sada	1,000		
1034	K	HZS000112.S7	Požiarne prestupy - viď PD VZT	m2	5,000		
196	K	Pol39	Izolácia protipožiarna hr.40 - s odolnosťou do 45min Protipožiarna izolácia potrubia proti pôsobeniu požiaru z vnútra aj z vonku. Požiarna izolácia vrátane upevnenia - certifikovaná pož.odolnosť EIS 45	m2	102,000		
196-1	K	Pol40	Izolácia protipožiarna hr.40 - s odolnosťou do 45min Protipožiarna izolácia potrubia proti pôsobeniu požiaru z vnútra aj z vonku. Požiarna izolácia vrátane upevnenia - certifikovaná pož.odolnosť EIS 45 - na jestvujúcom vzduchotechnickom potrubí	m2	100,000		
539	K	Pol41	Tepelná izolácia z minerálnej vlny vo vnútornom prostredí prívodných a odvodných potrubí, Hrúbka izolácie 20 mm, súč.tepelnej vodivosti 0,037W/m2K, povrchová úprava nakašírovanou Al fóliou	m2	115,000		
540	K	Pol42	Tepelná izolácia vo vonkajšom prostredí prívodných a odvodných potrubí, Hrúbka izolácie 50 mm, súč.tepelnej vodivosti 0,037W/m2K	m2	6,500		
541	K	Pol43	Oplechovanie tepelnej izolácie v exteriéri Al plechom	m2	7,000		
	D	D3	**Montážny materiál:**				9 450,68
542	K	Pol46	závesný, spojovací, tesniaci a pomocné OK	kpl	1,000		
543	K	Pol47	Kompletačné práce	kpl	1,000		
544	K	Pol48	Spustenie zariadenia do prevádzky	kpl	1,000		
545	K	Pol49	Komplexné skúšky	kpl	1,000		
546	K	Pol50	Zoznámenie obsluhy s funkciou zariadenia a zacvičenie personálu v používaní a údržbe	kpl	1,000		

PČ	Typ	Kód	Popis	MJ	Množstvo	J.cena [EUR]	Cena celkom [EUR]
547	K	Pol51	Zaregulovanie, skúšobná prevádzka a odovzdanie zariadenia, vrátane všetkych protokolov o zaregulovaní a skúšobnej prevádzke, prehlásení o zhode, projekte skutočného vyhotovenia a ostatnej dokumentácie	kpl	1,000	[redacted]	
	D	VRN	Investičné náklady neobsiahnuté v cenách				2 250,00
1032	K	000400022.S	Vypracovanie dokumentácie skutočného vyhotovenia vrátane digitálnej formy v pdf aj editovateľnom formáte (.doc, .xls, .dwg a pod.)	vyhotoveni	5,000	[redacted]	

SO-02 VZT

nové

[redacted]

Podpis oprávnenej osoby:

Adifex, a.s.
Ing. Jaroslav Liška
Zástupca zhotoviteľa

Dňa : 09-02-2026

Ento, spol. s r.o. Košice
Ing. Miroslav Stanko
Stavebný dozor

Dňa : 09-02-2026

[redacted]

Názov stavby:	**"DOSTAVBA A REKONŠTRUKCIA LOŽKOVEJ ČASTI NsP V SPIŠSKEJ NOVEJ VSI"**
Objekt:	**PS 03.1 DOPLNENIE VETRANIA CHÚC-AE VRÁTANE VÝŤAHOV**
Investor:	**Nemocnica s poliklinikou, Spišská Nová Ves**
Miesto výstavby:	**Spišská Nová Ves, Jána Janského 1, 052 01** **Katastrálne územie: Spišská Nová Ves** **Parcela č.: 1096**
Stupeň PD:	**Zmena stavby pred dokončením**
Profesia:	**PS 03.1.6 VZDUCHOTECHNIKA**

OBSAH DOKUMENTÁCIE:

Písomná časť:

1. Technická správa
2. Špecifikácia

Výkresová časť:

1.	PÔDORYS 1.PP	V01
2.	PÔDORYS 1.NP	V02
3.	PÔDORYS 2.NP	V03
4.	PÔDORYS 3.NP	V04
5.	PÔDORYS 4.NP	V05
6.	REZY	V06

1

HVAC SYSTEM

Ing. Ľudovít Leško
AUTORIZOVANÝ STAVEBNÝ INŽINIER
HVAC SYSTEM s.r.o.
Medzi járkami 221/9, 929 01 Malé Dvorníky
+421 902 614 741, lesko@hvacsystem.sk
IČO: 55682197 DIČ: 2122058433

Zodpovedný projektant: Ing. Ľudovít Leško

v Dunajskej Strede, júl 2025

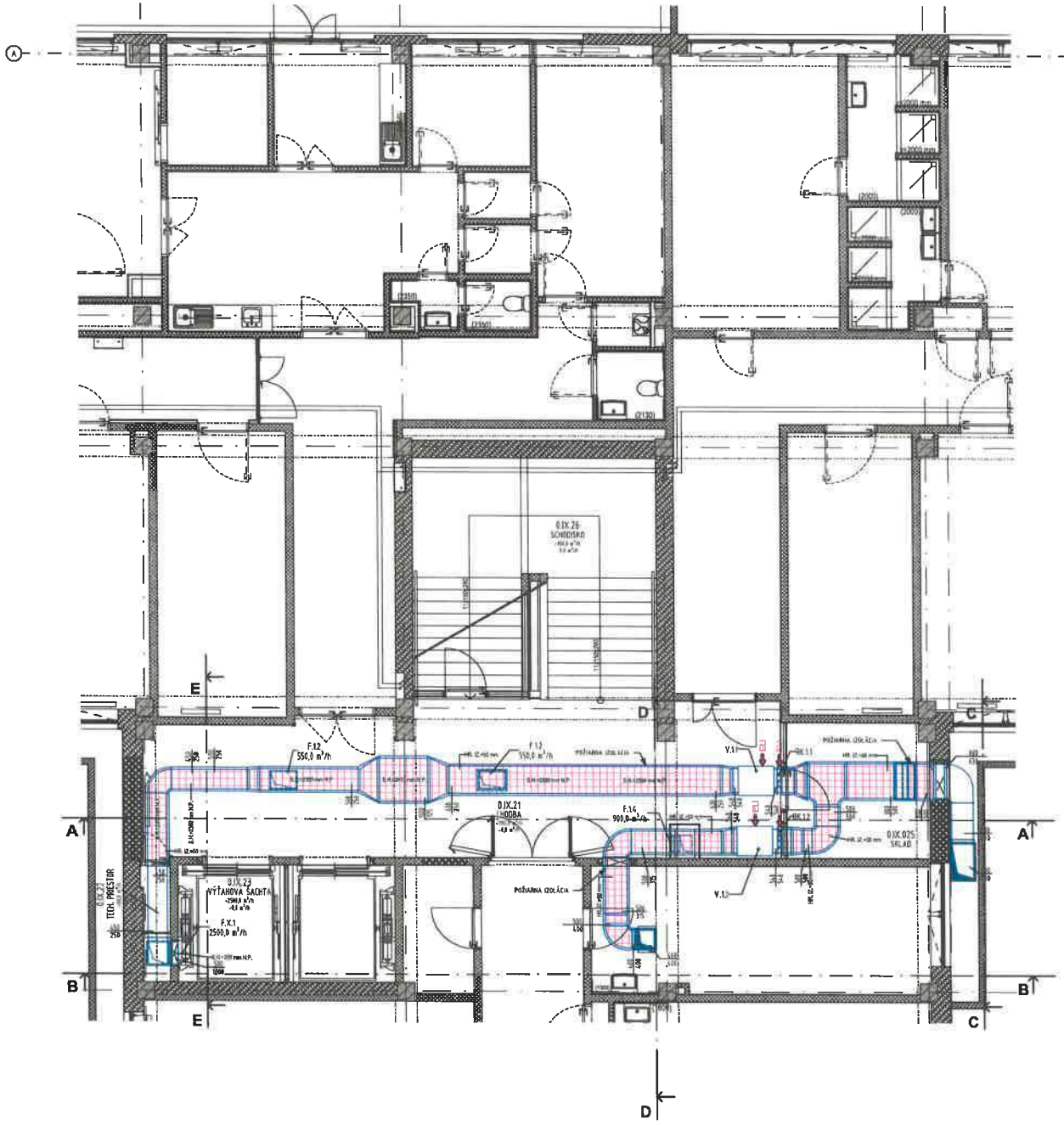

LEGENDA

- VZDUCHOTECHNICKÉ POTRUBIE, ČERSTVÝ VZDUCH, SANIE Z EXTERIÉRU
- VZDUCHOTECHNICKÉ POTRUBIE - ODVOD ZNEHODNOTENÉHO VZDUCHU DO EXT.
- VZDUCHOTECHNICKÉ POTRUBIE - PRÍVOD VZDUCHU DO MIESTNOSTI
- VZDUCHOTECHNICKÉ POTRUBIE- ODVOD VZDUCHU Z MIESTNOSTI
- VZDUCHOTECHNICKÉ POTRUBIE - JESTVUJÚCE BEZ ZMENY
- VZDUCHOTECHNICKÉ POTRUBIE - VETRANIE CHÚC
- TLMIČ HLUKU
- VÝRIVÝ ANEMOSTAT
- VÝUSTKA DO VZT POTRUBIA
- TANIEROVÝ VENTIL
- POŽIARNA KLAPKA
- REGULÁTOR PREMENLIVÉHO PRIETOKU
- REGULAČNÁ KLAPKA - HRANATÁ
- REGULAČNÁ KLAPKA - KRUHOVÁ

OS = XXX mm.N.P. - OS POTRUBIA XXX mm NAD PODLAHOU (FINÁLNOU VRSTVOU)

S.H. = XXX mm.N.P. - SPODNÁ HRANA POTRUBIA XXX mm NAD PODLAHOU (FINÁLNOU VRSTVOU)

- VZT POTRUBIE IZOLOVANÉ TEPELNOU IZOLÁCIOU VO VONKAJŠOM PROSTREDÍ
- VZT POTRUBIE IZOLOVANÉ TEPELNOU IZOLÁCIOU VO VNÚTORNOM PROSTREDÍ
- VZT POTRUBIE IZOLOVANÉ PROTIPOŽIARNOU IZOLÁCIOU

POZNÁMKY:

PROJEKTOVÁ DOKUMENTÁCIA JE SPRACOVANÁ PODĽA PODKLADOV AKTUÁLNYCH V ČASE SPRACOVANIA PROJEKTU. PROJEKT REALIZÁCIE RIEŠI KONCEPCIU, FUNKČNÉ A DISPOZIČNÉ VZŤAHY, DIMENZIE ZARIADENÍ, POTRUBÍ A DISTRIBUČNÝCH PRVKOV, NENAHRÁDZA VÝROBNÚ A DIELENSKÚ DOKUMENTÁCIU DODÁVATEĽA

VZHĽADOM NA TO ŽE SA JEDNÁ O REKONŠTRUKCIU, VŠETKY JESTVUJÚCE ZARIADENIA, POTRUBIA A KONŠTRUKCIE UVAŽOVANÉ V PROJEKTOVEJ DOKUMENTÁCII MÔŽU V REÁLNYCH PODMIENKACH STAVBY BYŤ MIERNE ODLIŠNÉ
VŠETKY NAVRHOVANÉ ROZVODY JE NUTNÉ PRISPÔSOBIŤ A SKOORDINOVAŤ S JESTVUJÚCIMI POTRUBIAMI A ZARIADENIAMI. MALÉ ODCHÝLKY JE MOŽNÉ UPRAVIŤ PRIAMO NA STAVBE.
V PRÍPADE VÝRAZNEJ KOLÍZIE ALEBO NEZROVNALOSTI JE NUTNÉ ZMENY KONZULTOVAŤ S PROJEKTANOM PROFESIE

V PODHĽADOCH A OBKLADOCH SA VYHOTOVIA POTREBNÉ SERVISNÉ OTVORY, KTORÝCH VEĽKOSŤ A UMIESTNENIE SA UPRESNÍ PRI MONTÁŽI.
UMIESTNENIE ČIDIEL A OVLÁDAČOV VZT A KLIMATIZAČNÝCH ZARIADENÍ SA URČÍ PRED MONTÁŽOU V SPOLUPRÁCI S PROFESIOU MaR A INVESTOROM
ODVOD KONDENZÁTU OD KLIMATIZAČNÝCH JEDNOTIEK A ZARIADENÍ JE RIEŠENÝ V SAMOSTATNEJ ČASTI - ZTI - ZDRAVOTECHNIKA
ROZMIESTNENIE ZÁVESOV SA UPRESNÍ PRI MONTÁŽI PRÍPADNE SA PREVEDÚ POTREBNÉ NOSNÉ KONŠTRUKCIE
VZT ZARIADENIA ALEBO POTRUBIA PRECHÁDZAJÚCE CEZ STAVEBNÚ KONŠTRUKCIU, PO OSADENÍ JE POTREBNE DOKONALE UTESNIŤ ALEBO DOBETÓNOVAŤ
DODÁVATEĽ STAVBY MUSÍ PREŠTUDOVAŤ CELÚ PROJEKTOVÚ DOKUMENTÁCIU A V PRÍPADE ZISTENIA NEDOSTATKOV NA NE UPOZORNIŤ.
PRI MONTÁŽNYCH PRÁCACH JE NUTNÉ DODRŽAŤ BEZPEČNOSŤ PRÁCE A SÚVISIACE PREDPISY, PRÍČOM VŠETKY PRÁCE PREVÁDZAŤ POD DOZOROM POVERENÝCH PRACOVNÍKOV DODÁVATEĽA.
PRI OSADZOVANÍ STROJNÉHO VZT ZARIADENIA DODRŽIAVAŤ POKYNY A NÁVODY VÝROBCOV ZARIADENÍ

VŠETKY ODBOČKY HRANATÉHO POTRUBIA VYHOTOVIŤ S NÁBEHOVÝMI OBLÚKMI (R150)
KOLENÁ HRANATÉHO POTRUBIA VYHOTOVIŤ S VODIACIMI OBLÚKMI
POTRUBIE A TVAROVKY VYROBIŤ PODĽA STN EN 1505A STN EN 1506

Informácie z tohto dokumentu môžu byť použité iba v súvislosti s týmto projektom. Informácie na tomto dokumente nesmú byť svojvoľne pozmenené, doplnené alebo odstránené.
Projektant nenesie žiadnu zodpovednosť za zmeny uskutočnené bez jeho písomného súhlasu.
Projektant nenesie zodpovednosť za funkčnosť diela a dodržanie projektovaných parametrov v prípade zámeny zariadení alebo fabrikátov.
Žiadne prvky, dáta a iné informácie z tejto dokumentácie nemôžu byť kopírované, alebo použité pre iné projekty bez výslovného predošlého súhlasu zodpovedného projektanta.
Nezväčšujte tento výkres. Nepremeriavajte. Nezrovnalosti obrátom konzultujte s projektantom.
Pred zadaním do výroby všetky rozmery overiť na stavbe.

ZODP. PROJEKTANT:	Ing. Ľudovít LEŠKO		
VYPRACOVAL:	Ing. Ľudovít LEŠKO		
INVESTOR:	Nemocnica s poliklinikou, Jána Jesenského 1, 052 01 Spišská Nová Ves		
MIESTO VSTAVBY:	Spišská Nová Ves, Jána Jesenského 1, 052 01 Katastrálne územie: Spišská Nová Ves		
STAVBA:	**"DOSTAVBA A REKONŠTRUKCIA LOŽKOVEJ ČASTI NsP V SnV"**		
OBJEKT:	**PS 03.1 DOPLNENIE VETRANIA CHÚC-AE VRÁTANE VÝŤ.**	STUPEŇ:	ZS
NÁZOV VÝKRESU:	**PÔDORYS 1.PP**	ČÍSLO PARE	ČÍSLO VÝKR. **V01**
ČASŤ DOKUMENTÁCIE:	PS 03.1.6 VZDUCHOTECHNIKA	DÁTUM: 07/2025 FORMÁT: 8 x A4	MIERKA: 1:50

HVAC SYSTEM

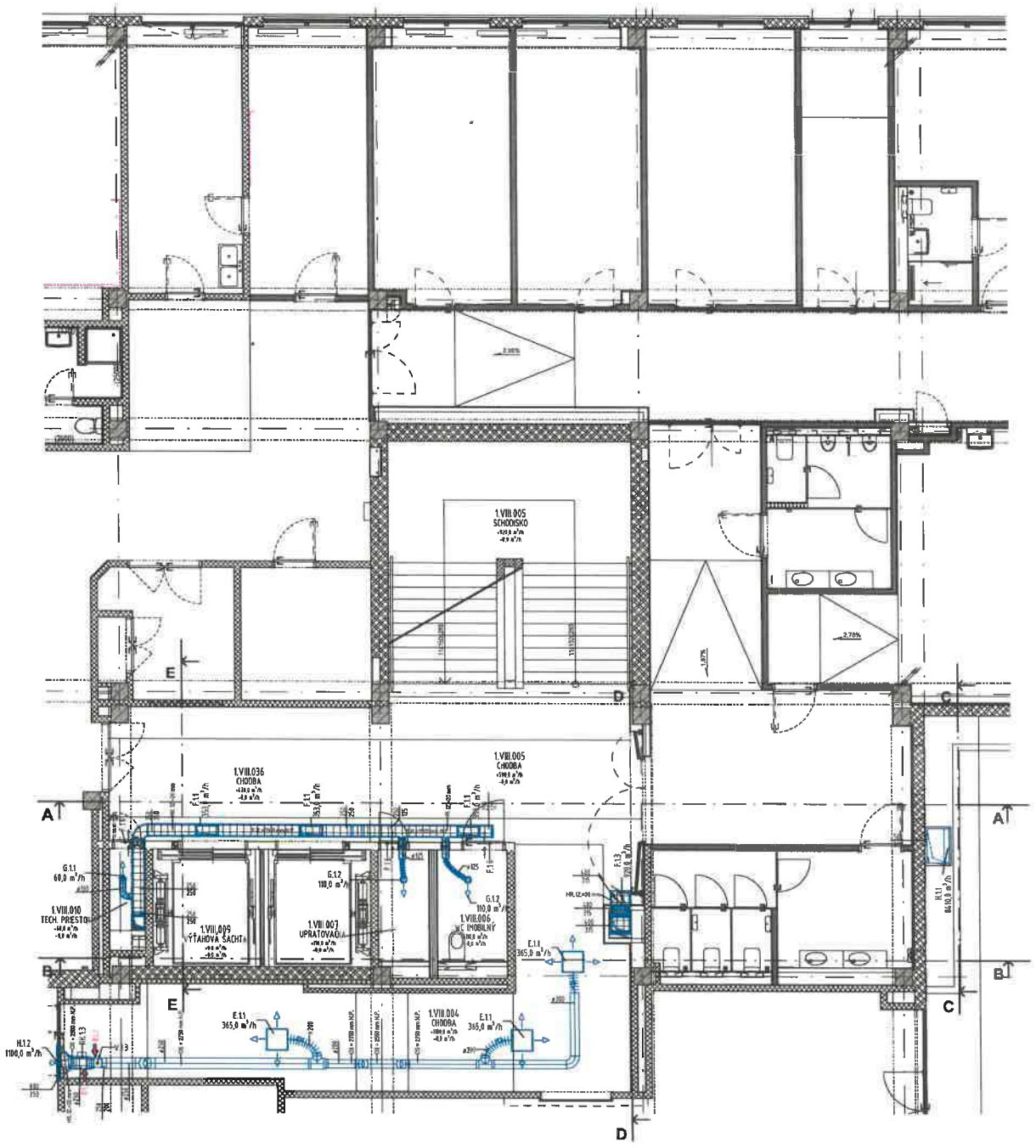

LEGENDA

- VZDUCHOTECHNICKÉ POTRUBIE,ČERSTVÝ VZDUCH, SANIE Z EXTERIÉRU
- VZDUCHOTECHNICKÉ POTRUBIE - ODVOD ZNEHODNOTENÉHO VZDUCHU DO EXT.
- VZDUCHOTECHNICKÉ POTRUBIE - PRÍVOD VZDUCHU DO MIESTNOSTI
- VZDUCHOTECHNICKÉ POTRUBIE - ODVOD VZDUCHU Z MIESTNOSTI
- VZDUCHOTECHNICKÉ POTRUBIE - JESTVUJÚCE BEZ ZMENY
- VZDUCHOTECHNICKÉ POTRUBIE - VETRANIE CHUC
- TLMIČ HLUKU
- VÝRIVÝ ANEMOSTAT
- VÝUSTKA DO VZT POTRUBIA
- TANIEROVÝ VENTIL
- POŽIARNA KLAPKA
- REGULÁTOR PREMENLIVÉHO PRIETOKU
- REGULAČNÁ KLAPKA - HRANATÁ
- REGULAČNÁ KLAPKA - KRUHOVÁ

OS = XXX mm.N.P. - OS POTRUBIA XXX mm NAD PODLAHOU (FINÁLNOU VRSTVOU)

S.H. = XXX mm.N.P. - SPODNÁ HRANA POTRUBIA XXX mm NAD PODLAHOU (FINÁLNOU VRSTVOU)

- VZT POTRUBIE IZOLOVANÉ TEPELNOU IZOLÁCIOU VO VONKAJŠOM PROSTREDÍ
- VZT POTRUBIE IZOLOVANÉ TEPELNOU IZOLÁCIOU VO VNÚTORNOM PROSTREDÍ
- VZT POTRUBIE IZOLOVANÉ PROTIPOŽIARNOU IZOLÁCIOU

POZNÁMKY:

PROJEKTOVÁ DOKUMENTÁCIA JE SPRACOVANÁ PODĽA PODKLADOV AKTUÁLNYCH VČASE SPRACOVANIA PROJEKTU. PROJEKT REALIZÁCIE RIEŠI KONCEPCIU, FUNKČNÉ A DISPOZIČNÉ VZŤAHY, DIMENZIE ZARIADENÍ, POTRUBÍ A DISTRIBUČNÝCH PRVKOV. NENAHRÁDZA VÝROBNÚ A DIELENSKÚ DOKUMENTÁCIU DODÁVATEĽA

VZHĽADOM NA TO ŽE SA JEDNÁ O REKONŠTRUKCIU, VŠETKY JESTVUJÚCE ZARIADENIA, POTRUBIA A KONŠTRUKCIE UVAŽOVANÉ V PROJEKTOVEJ DOKUMENTÁCII MÔŽU V REÁLNYCH PODMIENKACH STAVBY BYŤ MIERNE ODLIŠNÉ.
VŠETKY NAVRHOVANÉ ROZVODY JE NUTNÉ PRISPÔSOBIŤ A SKOORDINOVAŤ S JESTVUJÚCIMI POTRUBIAMI A ZARIADENIAMI. MALÉ ODCHÝLKY JE MOŽNÉ UPRAVIŤ PRIAMO NA STAVBE.
V PRÍPADE VÝRAZNEJ KOLÍZIE ALEBO NEZROVNALOSTI JE NUTNÉ ZMENY KONZULTOVAŤ S PROJEKTANOM PROFESIE

V PODHĽADOCH A OBKLADOCH SA VYHOTOVIA POTREBNÉ SERVISNÉ OTVORY, KTORÝCH VEĽKOSŤ A UMIESTNENIE SA UPRESNÍ PRI MONTÁŽI.
UMIESTNENIE ČIDIEL A OVLÁDAČOV VZT A KLIMATIZAČNÝCH ZARIADENÍ SA URČÍ PRED MONTÁŽOU V SPOLUPRÁCI S PROFESIOU MaR A INVESTOROM
ODVOD KONDENZÁTU OD KLIMATIZAČNÝCH JEDNOTIEK A ZARIADENÍ JE RIEŠENÝ V SAMOSTATNEJ ČASTI - ZTI - ZDRAVOTECHNIKA
ROZMIESTNENIE ZÁVESOV SA UPRESNÍ PRI MONTÁŽI PRÍPADNE SA PREVEDÚ POTREBNÉ NOSNÉ KONŠTRUKCIE.
VZT ZARIADENIA ALEBO POTRUBIA PRECHÁDZAJÚCE CEZ STAVEBNÚ KONŠTRUKCIU, PO OSADENÍ JE POTREBNÉ DOKONALE UTESNIŤ ALEBO DOBETÓNOVAŤ
DODÁVATEĽ STAVBY MUSÍ PREŠTUDOVAŤ CELÚ PROJEKTOVÚ DOKUMENTÁCIU A V PRÍPADE ZISTENIA NEDOSTATKOV NA NE UPOZORNIŤ.
PRI MONTÁŽNYCH PRÁCACH JE NUTNÉ DODRŽAŤ BEZPEČNOSŤ PRÁCE A SÚVISIACE PREDPISY, PRIČOM VŠETKY PRÁCE PREVÁDZAŤ POD DOHĽADOM POVERENÝCH PRACOVNÍKOV DODÁVATEĽA.
PRI OSADZOVANÍ STROJNÉHO VZT ZARIADENIA DODRŽIAVAŤ POKYNY A NÁVODY VÝROBCOV ZARIADENÍ

VŠETKY ODBOČKY HRANATÉHO POTRUBIA VYHOTOVIŤ S NÁBEHOVÝMI OBLÚKMI (R150)
KOLENÁ HRANATÉHO POTRUBIA VYHOTOVIŤ S VODIACIMI OBLÚKMI
POTRUBIE A TVAROVKY VYROBIŤ PODĽA STN EN 1505A STN EN 1506

Informácie z tohto dokumentu môžu byť použité iba v súvislosti s týmto projektom. Informácie na tomto dokumente nesmú byť svojvoľne pozmenené, doplnené alebo odstránené.
Projektant nenesie žiadnu zodpovednosť za zmeny uskutočnené bez jeho písomného súhlasu.
Projektant nenesie zodpovednosť za funkčnosť diela a dodržanie projektovaných parametrov v prípade zámeny zariadení alebo fabrikátov.
Žiadne prvky, dáta a iné informácie z tejto dokumentácie nemožu byť kopírované, alebo použité pre iné projekty bez výslovného predošlého súhlasu zodpovedného projektanta
Nazvičšujte tento výkres. Nepremeriavajte. Nezrovnalosti obratom konzultujte s projektantom.
Pred zadaním do výroby všetky rozmery overiť na stavbe.

ZODP. PROJEKTANT:	Ing. Ľudovít LEŠKO		
VYPRACOVAL:	Ing. Ľudovít LEŠKO		
INVESTOR:	Nemocnice s poliklinikou, Jána Jamského 1, 052 01 Spišská Nová Ves		
MIESTO VÝSTAVBY:	Spišská Nová Ves, Jána Jamského 1, 052 01 Katastrálne územie: Spišská Nová Ves Parcela č.: 1006		
STAVBA:	**"DOSTAVBA A REKONŠTRUKCIA LÔŽKOVEJ ČASTI NsP V SnV"**		
OBJEKT:	**PS 03.1 DOPLNENIE VETRANIA CHÚC-AE VRÁTANE VÝŤ.**	STUPEŇ:	ZS
NÁZOV VÝKRESU:	**PÔDORYS 1.NP**	ČÍSLO PARE	DOPLŇ. VÝKR. **V02**
ČASŤ DOKUMENTÁCIE:	PS 03.1.6 VZDUCHOTECHNIKA	DÁTUM: 07/2025 FORMÁT: 8 x A4	MIERKA: 1:50

HVAC SYSTEM

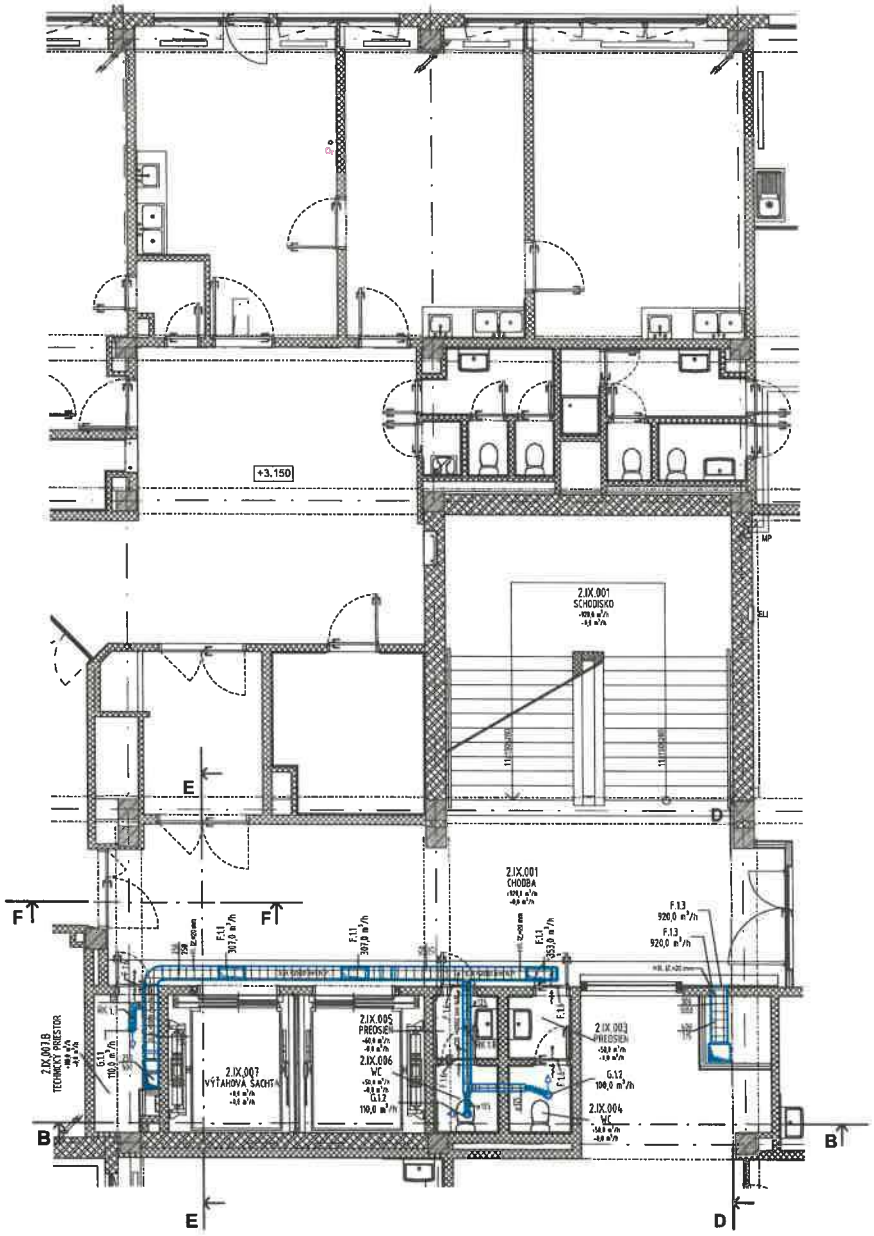

LEGENDA

- VZDUCHOTECHNICKÉ POTRUBIE,ČERSTVÝ VZDUCH, SANIE Z EXTERIÉRU
- VZDUCHOTECHNICKÉ POTRUBIE - ODVOD ZNEHODNOTENÉHO VZDUCHU DO EXT.
- VZDUCHOTECHNICKÉ POTRUBIE - PRÍVOD VZDUCHU DO MIESTNOSTI
- VZDUCHOTECHNICKÉ POTRUBIE- ODVOD VZDUCHU Z MIESTNOSTI
- VZDUCHOTECHNICKÉ POTRUBIE - JESTVUJÚCE BEZ ZMENY
- VZDUCHOTECHNICKÉ POTRUBIE - VETRANIE CHUC
- TLMIČ HLUKU
- VÝRIVÝ ANEMOSTAT
- VÝUSTKA DO VZT POTRUBIA
- TANIEROVÝ VENTIL
- POŽIARNA KLAPKA
- REGULÁTOR PREMENLIVÉHO PRIETOKU
- REGULAČNÁ KLAPKA - HRANATÁ
- REGULAČNÁ KLAPKA - KRUHOVÁ

OS = XXX mm.N.P. - OS POTRUBIA XXX mm NAD PODLAHOU (FINÁLNOU VRSTVOU)

S.H. = XXX mm.N.P. - SPODNÁ HRANA POTRUBIA XXX mm NAD PODLAHOU (FINÁLNOU VRSTVOU)

- VZT POTRUBIE IZOLOVANÉ TEPELNOU IZOLÁCIOU VO VONKAJŠOM PROSTREDÍ
- VZT POTRUBIE IZOLOVANÉ TEPELNOU IZOLÁCIOU VO VNÚTORNOM PROSTREDÍ
- VZT POTRUBIE IZOLOVANÉ PROTIPOŽIARNOU IZOLÁCIOU

POZNÁMKY:

PROJEKTOVÁ DOKUMENTÁCIA JE SPRACOVANÁ PODĽA PODKLADOV AKTUÁLNYCH V ČASE SPRACOVANIA PROJEKTU. PROJEKT REALIZÁCIE RIEŠI KONCEPCIU, FUNKČNÉ A DISPOZIČNÉ VZŤAHY, DIMENZIE ZARIADENÍ, POTRUBÍ A DISTRIBUČNÝCH PRVKOV, NENAHRÁDZA VÝROBNÚ A DIELENSKÚ DOKUMENTÁCIU DODÁVATEĽA

VZHĽADOM NA TO ŽE SA JEDNÁ O REKONŠTRUKCIU, VŠETKY JESTVUJÚCE ZARIADENIA, POTRUBIA A KONŠTRUKCIE UVAŽOVANÉ V PROJEKTOVEJ DOKUMENTÁCII MÔŽU V REÁLNYCH PODMIENKACH STAVBY BYŤ MIERNE ODLIŠNÉ
VŠETKY NAVRHOVANÉ ROZVODY JE NUTNÉ PRISPÔSOBIŤ A SKOORDINOVAŤ S JESTVUJÚCIMI POTRUBIAMI A ZARIADENIAMI. MALÉ ODCHÝLKY JE MOŽNÉ UPRAVIŤ PRIAMO NA STAVBE.
V PRÍPADE VÝRAZNEJ KOLÍZIE ALEBO NEZROVNALOSTI JE NUTNÉ ZMENY KONZULTOVAŤ S PROJEKTANOM PROFESIE

V PODHĽADOCH A OBKLADOCH SA VYHOTOVIA POTREBNÉ SERVISNÉ OTVORY, KTORÝCH VEĽKOSŤ A UMIESTNENIE SA UPRESNÍ PRI MONTÁŽI.
UMIESTNENIE ČIDIEL A OVLÁDAČOV VZT A KLIMATIZAČNÝCH ZARIADENÍ SA URČÍ PRED MONTÁŽOU V SPOLUPRÁCI S PROFESIOU MaR A INVESTOROM
ODVOD KONDENZÁTU OD KLIMATIZAČNÝCH JEDNOTIEK A ZARIADENÍ JE RIEŠENÝ V SAMOSTATNEJ ČASTI - ZTI - ZDRAVOTECHNIKA
ROZMIESTNENIE ZÁVESOV SA UPRESNÍ PRI MONTÁŽI PRÍPADNE SA PREVEDÚ POTREBNÉ NOSNÉ KONŠTRUKCIE.
VZT ZARIADENIA ALEBO POTRUBIA PRECHÁDZAJÚCE CEZ STAVEBNÚ KONŠTRUKCIU, PO OSADENÍ JE POTREBNÉ DOKONALE UTESNIŤ ALEBO DORETÓNOVAŤ
DODÁVATEĽ STAVBY MUSÍ PREŠTUDOVAŤ CELÚ PROJEKTOVÚ DOKUMENTÁCIU A V PRÍPADE ZISTENIA NEDOSTATKOV NA NE UPOZORNIŤ.
PRI MONTÁŽNYCH PRÁCACH JE NUTNÉ DODRŽAŤ BEZPEČNOSŤ PRÁCE A SÚVISIACE PREDPISY, PRIČOM VŠETKY PRÁCE PREVÁDZAŤ POD DOZOROM POVERENÝCH PRACOVNÍKOV DODÁVATEĽA.
PRI OSADZOVANÍ STROJNÉHO VZT ZARIADENIA DODRŽIAVAŤ POKYNY A NÁVODY VÝROBCOV ZARIADENÍ

VŠETKY ODBOČKY HRANATÉHO POTRUBIA VYHOTOVIŤ S NÁBEHOVÝMI OBLÚKMI (R160)
KOLENÁ HRANATÉHO POTRUBIA VYHOTOVIŤ S VODIACIMI OBLÚKMI
POTRUBIE A TVAROVKY VYROBIŤ PODĽA STN EN 1505A STN EN 1506

Informácie z tohto dokumentu môžu byť použité iba v súvislosti s týmto projektom. Informácie na tomto dokumente nesmú byť svojvoľne pozmenené, doplnené alebo odstránené.
Projektant nenesie žiadnu zodpovednosť za zmeny uskutočnené bez jeho písomného súhlasu.
Projektant nenesie zodpovednosť za funkčnosť diela a dodržanie projektovaných parametrov v prípade zámeny zariadení alebo fabrikátov.
Žiadne prvky, dáta a iné informácie z tejto dokumentácie nemožu byť kopírované, alebo použité pre iné projekty bez výslovného predošlého súhlasu zodpovedného projektanta
Nezväčšujte tento výkres. Nepremeriavajte. Nezrovnalosti obratom konzultujte s projektantom.
Pred zadaním do výroby všetky rozmery overiť na stavbe.

ZODP. PROJEKTANT:	Ing. Ľudovít LEŠKO		
VYPRACOVAL:	Ing. Ľudovít LEŠKO		
INVESTOR:	Nemocnica s poliklinikou, Jána Jamského 1, 052 01 Spišská Nová Ves		
MIESTO VÝSTAVBY:	Spišská Nová Ves, Jána Jamského 1, 052 01 Katastrálne územie: Spišská Nová Ves		
STAVBA:	**"DOSTAVBA A REKONŠTRUKCIA LOŽKOVEJ ČASTI NsP V SnV"**		
OBJEKT:	**PS 03.1 DOPLNENIE VETRANIA CHÚC-AE VRÁTANE VÝŤ.**	STUPEŇ:	ZS
NÁZOV VÝKRESU:	**PÔDORYS 2.NP**	DOC. PRINT	OZNAČ. VÝKR. **V03**
ČASŤ DOKUMENTÁCIE:	**PS 03.1.6 VZDUCHOTECHNIKA**	DÁTUM: 07/2025 FORMÁT: 6 x A4	MIERKA: 1:50

HVAC SYSTEM

31. 7. 2025 13:33:59

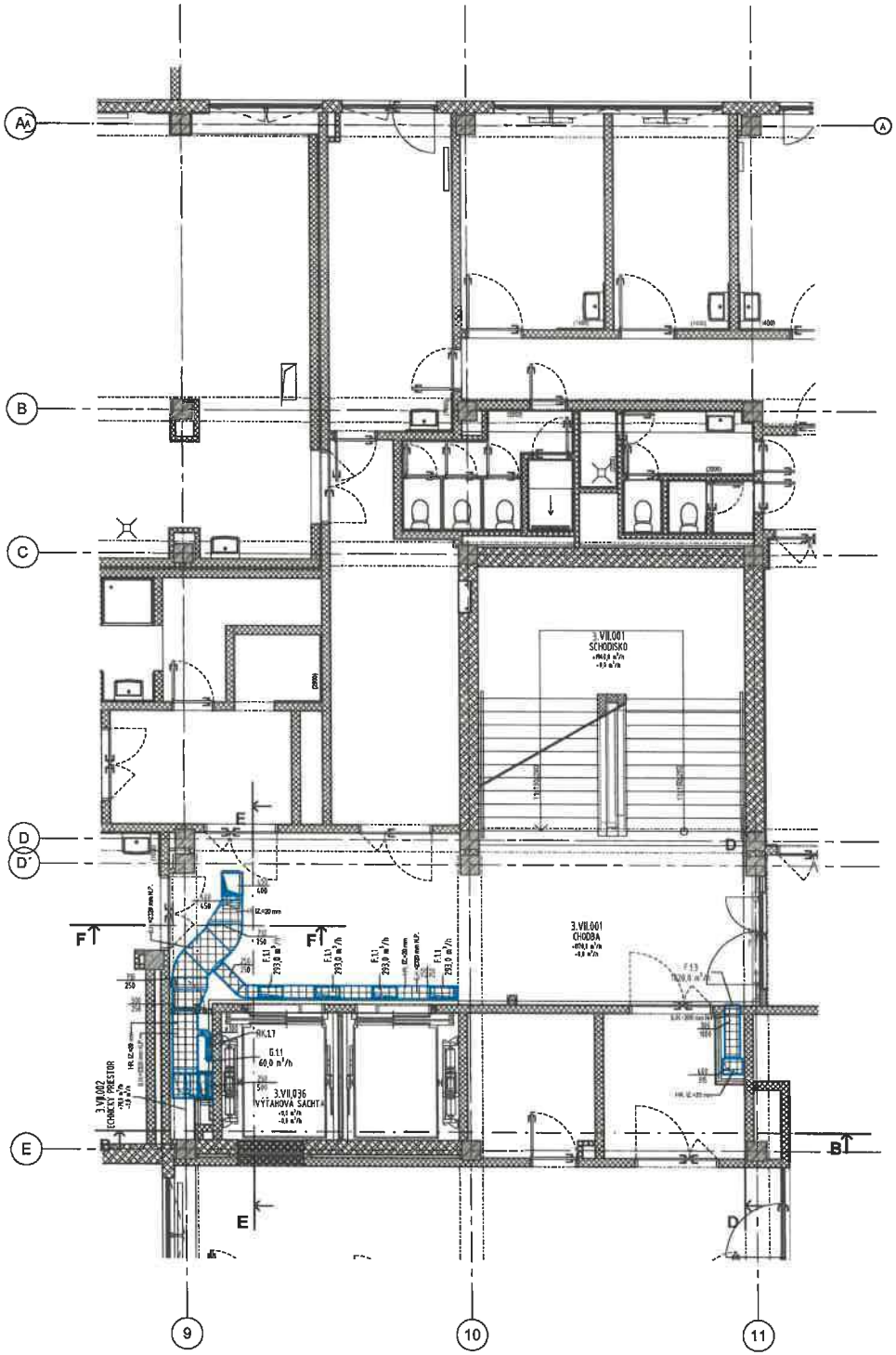

LEGENDA

- VZDUCHOTECHNICKÉ POTRUBIE,ČERSTVÝ VZDUCH, SANIE Z EXTERIÉRU
- VZDUCHOTECHNICKÉ POTRUBIE - ODVOD ZNEHODNOTENÉHO VZDUCHU DO EXT.
- VZDUCHOTECHNICKÉ POTRUBIE - PRÍVOD VZDUCHU DO MIESTNOSTI
- VZDUCHOTECHNICKÉ POTRUBIE - ODVOD VZDUCHU Z MIESTNOSTI
- VZDUCHOTECHNICKÉ POTRUBIE - JESTVUJÚCE BEZ ZMENY
- VZDUCHOTECHNICKÉ POTRUBIE - VETRANIE CHÚC
- TLMIČ HLUKU
- VÝRIVÝ ANEMOSTAT
- VÝUSTKA DO VZT POTRUBIA
- TANIEROVÝ VENTIL
- POŽIARNA KLAPKA
- REGULÁTOR PREMENLIVÉHO PRIETOKU
- REGULAČNÁ KLAPKA - HRANATÁ
- REGULAČNÁ KLAPKA - KRUHOVÁ

OS = XXX mm.N.P. - OS POTRUBIA XXX mm NAD PODLAHOU (FINÁLNOU VRSTVOU)

S.H. = XXX mm.N.P. - SPODNÁ HRANA POTRUBIA XXX mm NAD PODLAHOU (FINÁLNOU VRSTVOU)

- VZT POTRUBIE IZOLOVANÉ TEPELNOU IZOLÁCIOU VO VONKAJŠOM PROSTREDÍ
- VZT POTRUBIE IZOLOVANÉ TEPELNOU IZOLÁCIOU VO VNÚTORNOM PROSTREDÍ
- VZT POTRUBIE IZOLOVANÉ PROTIPOŽIARNOU IZOLÁCIOU

POZNÁMKY:

PROJEKTOVÁ DOKUMENTÁCIA JE SPRACOVANÁ PODĽA PODKLADOV AKTUÁLNYCH V ČASE SPRACOVANIA PROJEKTU. PROJEKT REALIZÁCIE RIEŠI KONCEPCIU, FUNKČNÉ A DISPOZIČNÉ VZŤAHY, DIMENZIE ZARIADENÍ, POTRUBÍ A DISTRIBUČNÝCH PRVKOV, NENAHRÁDZA VÝROBNÚ A DIELENSKÚ DOKUMENTÁCIU DODÁVATEĽA

VZHĽADOM NA TO ŽE SA JEDNÁ O REKONŠTRUKCIU, VŠETKY JESTVUJÚCE ZARIADENIA, POTRUBIA A KONŠTRUKCIE UVAŽOVANÉ V PROJEKTOVEJ DOKUMENTÁCII MÔŽU V REÁLNYCH PODMIENKACH STAVBY BYŤ MIERNE ODLIŠNÉ
VŠETKY NAVRHOVANÉ ROZVODY JE NUTNÉ PRISPÔSOBIŤ A SKOORDINOVAŤ S JESTVUJÚCIMI POTRUBIAMI A ZARIADENIAMI. MALÉ ODCHÝLKY JE MOŽNÉ UPRAVIŤ PRIAMO NA STAVBE.
V PRÍPADE VÝRAZNEJ KOLÍZIE ALEBO NEZROVNALOSTI JE NUTNÉ ZMENY KONZULTOVAŤ S PROJEKTANOM PROFESIE

V PODHĽADOCH A OBKLADOCH SA VYHOTOVIA POTREBNÉ SERVISNÉ OTVORY, KTORÝCH VEĽKOSŤ A UMIESTNENIE SA UPRESNÍ PRI MONTÁŽI.
UMIESTNENIE ČIDIEL A OVLÁDAČOV VZT A KLIMATIZAČNÝCH ZARIADENÍ SA URČÍ PRED MONTÁŽOU V SPOLUPRÁCI S PROFESIOU MaR A INVESTOROM
ODVOD KONDENZÁTU OD KLIMATIZAČNÝCH JEDNOTIEK A ZARIADENÍ JE RIEŠENÝ V SAMOSTATNEJ ČASTI - ZTI - ZDRAVOTECHNIKA
ROZMIESTNENIE ZÁVESOV SA UPRESNÍ PRI MONTÁŽI PRÍPADNE SA PREVEDÚ POTREBNÉ NOSNÉ KONŠTRUKCIE.
VZT ZARIADENIA ALEBO POTRUBIA PRECHÁDZAJÚCE CEZ STAVEBNÚ KONŠTRUKCIU, PO OSADENÍ JE POTREBNÉ DOKONALE UTESNIŤ ALEBO DOBETÓNOVAŤ
DODÁVATEĽ STAVBY MUSÍ PREŠTUDOVAŤ CELÚ PROJEKTOVÚ DOKUMENTÁCIU A V PRÍPADE ZISTENIA NEDOSTATKOV NA NIE UPOZORNIŤ.
PRI MONTÁŽNYCH PRÁCACH JE NUTNÉ DODRŽAŤ BEZPEČNOSŤ PRÁCE A SÚVISIACE PREDPISY, PRIČOM VŠETKY PRÁCE PREVÁDZAŤ POD DOZOROM POVERENÝCH PRACOVNÍKOV DODÁVATEĽA.
PRI OSADZOVANÍ STROJNÉHO VZT ZARIADENIA DODRŽIAVAŤ POKYNY A NÁVODY VÝROBCOV ZARIADENÍ

VŠETKY ODBOČKY HRANATÉHO POTRUBIA VYHOTOVIŤ S NÁBEHOVÝMI OBLÚKMI (R150)
KOLENÁ HRANATÉHO POTRUBIA VYHOTOVIŤ S VODIACIMI OBLÚKMI
POTRUBIE A TVAROVKY VÝROBIŤ PODĽA STN EN 1505A STN EN 1506

Informácie z tohto dokumentu môžu byť použité iba v súvislosti s týmto projektom. Informácia na tomto dokumente nesmú byť svojvoľne pozmenené, doplnené alebo odstránené.
Projektant nenesie žiadnu zodpovednosť za zmeny uskutočnené bez jeho písomného súhlasu.
Projektant nenesie zodpovednosť za funkčnosť diela a dodržanie projektovaných parametrov v prípade zámeny zariadení alebo fabrikátov.
Ďalšie prvky, diela a iné informácie z tejto dokumentácie nemôžu byť kopírované, alebo použité pre iné projekty bez výslovného predošlého súhlasu zodpovedného projektanta
Nazvičšujte tento výkres. Nepremeriavajte. Nezrovnalosti obrátom konzultujte s projektantom.
Pred zadaním do výroby všetky rozmery overiť na stavbe.

ZODP. PROJEKTANT:	Ing. Ľudovít LEŠKO
VYPRACOVAL:	Ing. Ľudovít LEŠKO
INVESTOR:	Namoorica a poľadníkou, Jána Jenského 1, 052 01 Spišská Nová Ves
MIESTO VÝSTAVBY:	Spišská Nová Ves, Jána Jenského 1, 052 01 Katastrálne územie: Spišská Nová Ves Parcela č.: 1096
STAVBA:	**"DOSTAVBA A REKONŠTRUKCIA LOŽKOVEJ ČASTI NsP V SnV"**
OBJEKT:	**PS 03.1 DOPLNENIE VETRANIA CHÚC-AE VRÁTANE VÝŤ.**
NÁZOV VÝKRESU:	**PÔDORYS 3.NP**
ČASŤ DOKUMENTÁCIE:	PS 03.1.6 VZDUCHOTECHNIKA
DÁTUM:	07/2025
FORMÁT:	6 x A4
STUPEŇ:	ZS
ČÍSLO PÁRE:	
OZNAČ. VÝKR.:	V04
MIERKA:	1:50

HVAC SYSTEM

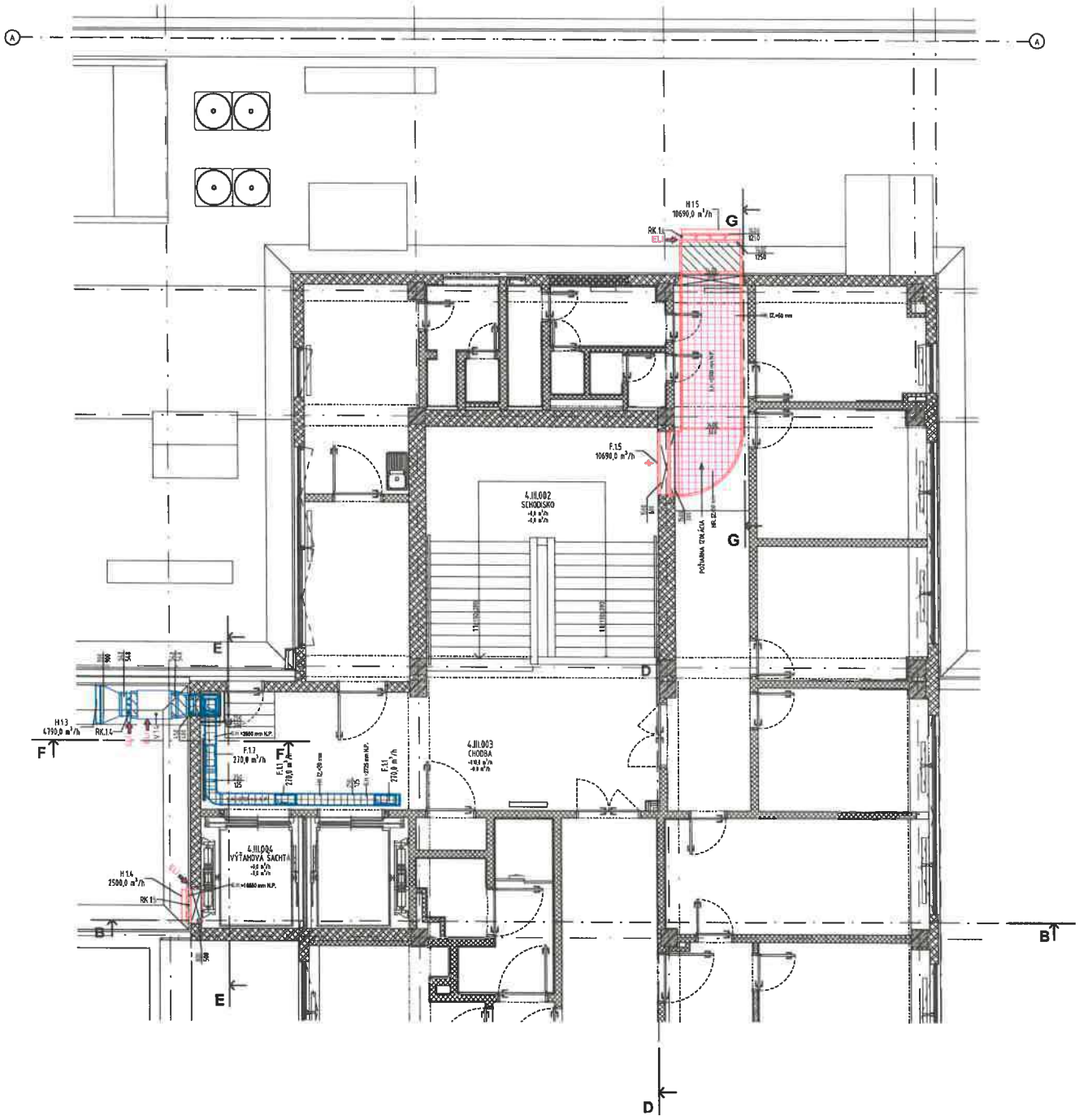

LEGENDA

- VZDUCHOTECHNICKÉ POTRUBIE,ČERSTVÝ VZDUCH, SANIE Z EXTERIÉRU
- VZDUCHOTECHNICKÉ POTRUBIE - ODVOD ZNEHODNOTENÉHO VZDUCHU DO EXT.
- VZDUCHOTECHNICKÉ POTRUBIE - PRÍVOD VZDUCHU DO MIESTNOSTI
- VZDUCHOTECHNICKÉ POTRUBIE- ODVOD VZDUCHU Z MIESTNOSTI
- VZDUCHOTECHNICKÉ POTRUBIE - JESTVUJÚCE BEZ ZMENY
- VZDUCHOTECHNICKÉ POTRUBIE - VETRANIE CHUC
- TLMIČ HLUKU
- VÝRIVÝ ANEMOSTAT
- VÝUSTKA DO VZT POTRUBIA
- TANIEROVÝ VENTIL
- POŽIARNA KLAPKA
- REGULÁTOR PREMENLIVÉHO PRIETOKU
- REGULAČNÁ KLAPKA - HRANATÁ
- REGULAČNÁ KLAPKA - KRUHOVÁ

OS = XXX mm.N.P. - OS POTRUBIA XXX mm NAD PODLAHOU (FINÁLNOU VRSTVOU)

S.H. = XXX mm.N.P. - SPODNÁ HRANA POTRUBIA XXX mm NAD PODLAHOU (FINÁLNOU VRSTVOU)

- VZT POTRUBIE IZOLOVANÉ TEPELNOU IZOLÁCIOU VO VONKAJŠOM PROSTREDÍ
- VZT POTRUBIE IZOLOVANÉ TEPELNOU IZOLÁCIOU VO VNÚTORNOM PROSTREDÍ
- VZT POTRUBIE IZOLOVANÉ PROTIPOŽIARNOU IZOLÁCIOU

POZNÁMKY:

PROJEKTOVÁ DOKUMENTÁCIA JE SPRACOVANÁ PODĽA PODKLADOV AKTUÁLNYCH V ČASE SPRACOVANIA PROJEKTU. PROJEKT REALIZÁCIE RIEŠI KONCEPCIU, FUNKČNÉ A DISPOZIČNÉ VZŤAHY, DIMENZIE ZARIADENÍ, POTRUBÍ A DISTRIBUČNÝCH PRVKOV. NENAHRÁDZA VÝROBNÚ A DIELENSKÚ DOKUMENTÁCIU DODÁVATEĽA

VZHĽADOM NA TO ŽE SA JEDNÁ O REKONŠTRUKCIU, VŠETKY JESTVUJÚCE ZARIADENIA, POTRUBIA A KONŠTRUKCIE UVAŽOVANÉ V PROJEKTOVEJ DOKUMENTÁCII MÔŽU V REÁLNYCH PODMIENKACH STAVBY BYŤ MIERNE ODLIŠNÉ
VŠETKY NAVRHOVANÉ ROZVODY JE NUTNÉ PRISPÔSOBIŤ A SKOORDINOVAŤ S JESTVUJÚCIMI POTRUBIAMI A ZARIADENIAMI. MALÉ ODCHÝLKY JE MOŽNÉ UPRAVIŤ PRIAMO NA STAVBE.
V PRÍPADE VÝRAZNEJ KOLÍZIE ALEBO NEZROVNALOSTI JE NUTNÉ ZMENY KONZULTOVAŤ S PROJEKTANOM PROFESIE

V PODHĽADOCH A OBKLADOCH SA VYHOTOVIA POTREBNÉ SERVISNÉ OTVORY, KTORÝCH VEĽKOSŤ A UMIESTNENIE SA UPRESNÍ PRI MONTÁŽI.
UMIESTNENIE ČIDIEL A OVLÁDAČOV VZT A KLIMATIZAČNÝCH ZARIADENÍ SA URČÍ PRED MONTÁŽOU V SPOLUPRÁCI S PROFESIOU MaR A INVESTOROM
ODVOD KONDENZÁTU OD KLIMATIZAČNÝCH JEDNOTIEK A ZARIADENÍ JE RIEŠENÝ V SAMOSTATNEJ ČASTI - ZTI - ZDRAVOTECHNIKA
ROZMIESTNENIE ZÁVESOV SA UPRESNÍ PRI MONTÁŽI PRÍPADNE SA PREVEDÚ POTREBNÉ NOSNÉ KONŠTRUKCIE.
VZT ZARIADENIA ALEBO POTRUBIA PRECHÁDZAJÚCE CEZ STAVEBNÚ KONŠTRUKCIU, PO OSADENÍ JE POTREBNÉ DOKONALE UTESNIŤ ALEBO DOBETÓNOVAŤ
DODÁVATEĽ STAVBY MUSÍ PREŠTUDOVAŤ CELÚ PROJEKTOVÚ DOKUMENTÁCIU A V PRÍPADE ZISTENIA NEDOSTATKOV NA NE UPOZORNIŤ.
PRI MONTÁŽNYCH PRÁCACH JE NUTNÉ DODRŽAŤ BEZPEČNOSŤ PRÁCE A SÚVISIACE PREDPISY, PRIČOM VŠETKY PRÁCE PREVÁDZAŤ POD DOZOROM POVERENÝCH PRACOVNÍKOV DODÁVATEĽA.
PRI OSADZOVANÍ STROJNÉHO VZT ZARIADENIA DODRŽIAVAŤ POKYNY A NÁVODY VÝROBCOV ZARIADENÍ

VŠETKY ODBOČKY HRANATÉHO POTRUBIA VYHOTOVIŤ S NÁBEHOVÝMI OBLÚKMI (R150)
KOLENÁ HRANATÉHO POTRUBIA VYHOTOVIŤ S VODIACIMI OBLÚKMI
POTRUBIE A TVAROVKY VYROBIŤ PODĽA STN EN 1505A STN EN 1506

Informácie z tohto dokumentu môžu byť použité iba v súvislosti a týmto projektom. Informácie na tomto dokumente nesmú byť svojvoľne pozmenené, doplnené alebo odstránené.
Projektant nenesie žiadnu zodpovednosť za zmeny uskutočnené bez jeho písomného súhlasu.
Projektant nenesie zodpovednosť za funkčnosť diela a dodržanie projektovaných parametrov v prípade zámeny zariadení alebo fabrikátov.
Žiadne prvky, dáta a iné informácie z tejto dokumentácie nemôžu byť kopírované, alebo použité pre iné projekty bez výslovného predošlého súhlasu zodpovedného projektanta
Nazväčšujte tento výkres. Nepremeriavajte. Nezrovnalosti obratom konzultujte s projektantom.
Pred zadaním do výroby všetky rozmery overiť na stavbe.

ZODP. PROJEKTANT:	Ing. Ľudovít LEŠKO		
VYPRACOVAL:	Ing. Ľudovít LEŠKO		
INVESTOR:	Nemocnica s poliklinikou, Jána Janského 1, 052 01 Spišská Nová Ves		
MIESTO VÝSTAVBY:	Spišská Nová Ves, Jána Janského 1, 052 01 Katastrálne územie: Spišská Nová Ves Parcela č.: 1086		
STAVBA:	**"DOSTAVBA A REKONŠTRUKCIA LOŽKOVEJ ČASTI NsP V SnV"**		HVAC SYSTEM
OBJEKT:	PS 03.1 DOPLNENIE VETRANIA CHÚC-AE VRÁTANE VÝŤ.		STUPEŇ: ZS
NÁZOV VÝKRESU:	PÔDORYS 4.NP		ČÍSLO PARE: DÁTUM, VYDAŇ: V05
ČASŤ DOKUMENTÁCIE:	PS 03.1.6 VZDUCHOTECHNIKA	DÁTUM: 07/2025 FORMÁT: 8 x A4	MIERKA: 1:50

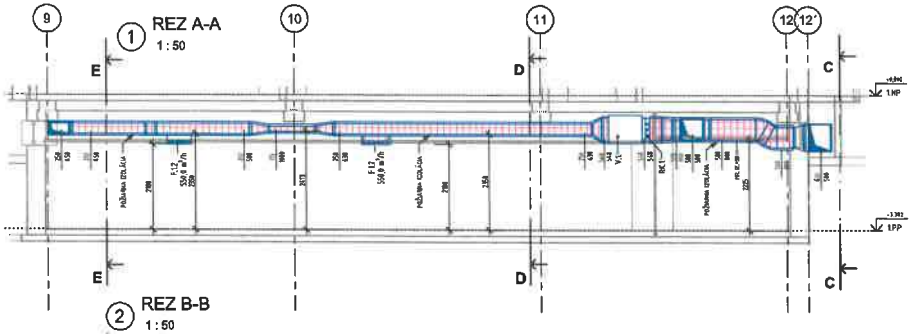

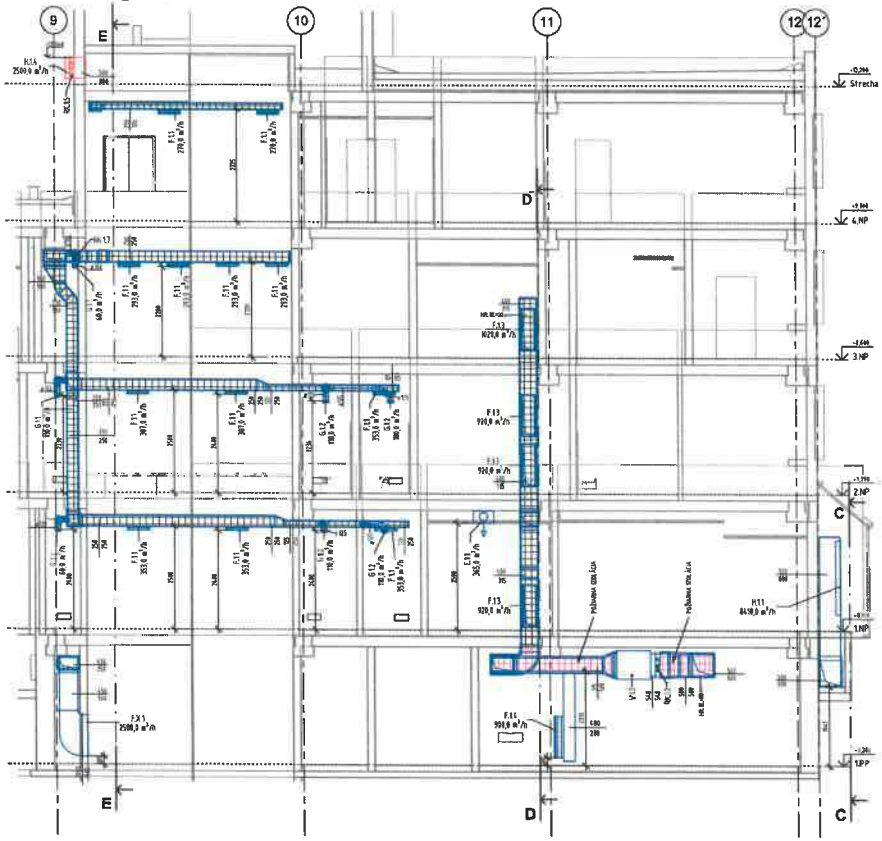

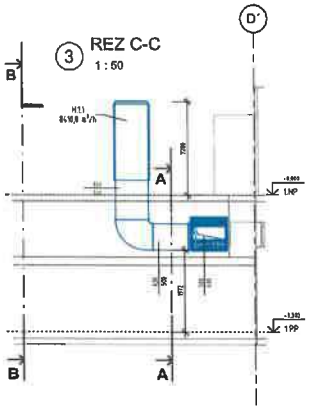

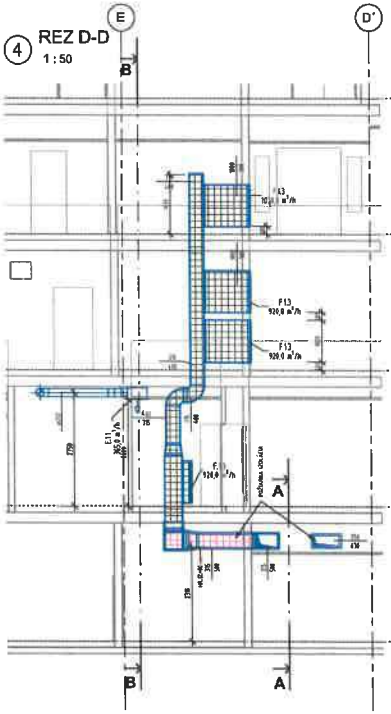

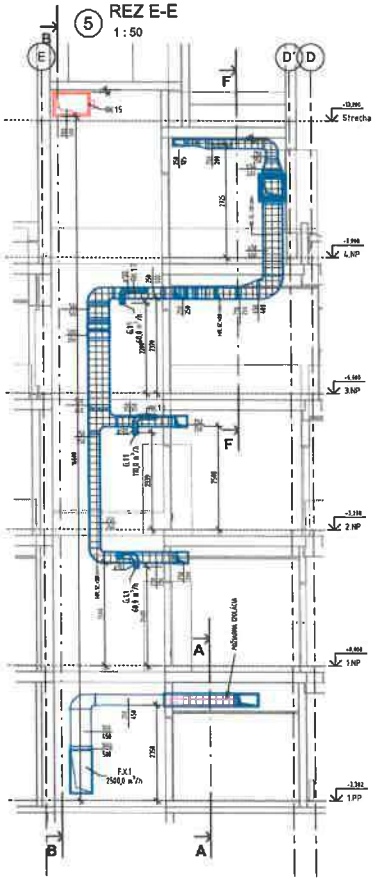

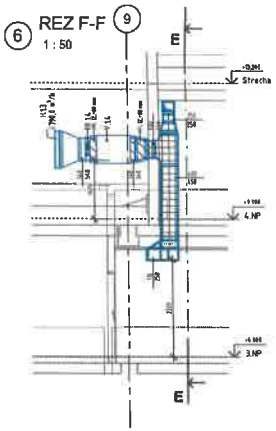

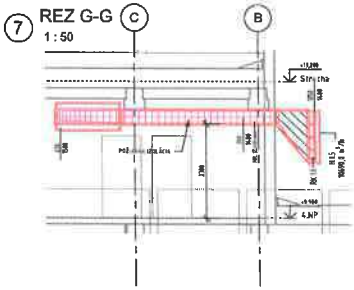

POZNÁMKY:

PROJEKTOVÁ DOKUMENTÁCIA JE SPRACOVANÁ PODĽA PODKLADOV AKTUÁLNYCH V ČASE SPRACOVANIA PROJEKTU. PROJEKT REALIZÁCIE RIEŠI KONCEPCIU, FUNKČNÉ A DISPOZÍCIE VZŤAHY, DIMENZIE ZARIADENÍ, POTRUBÍ A DISTRIBUČNÝCH PRVKOV, NENAHRÁDZA VÝROBNÚ A DIELENSKÚ DOKUMENTÁCIU DODÁVATEĽA

VZHĽADOM NA TO ŽE SA JEDNÁ O REKONŠTRUKCIU, VŠETKY JESTVUJÚCE ZARIADENIA, POTRUBIA A KONŠTRUKCIE UVAŽOVANÉ V PROJEKTOVEJ DOKUMENTÁCII MÔŽU V REÁLNYCH PODMIENKACH STAVBY BYŤ MIERNE ODLIŠNÉ
VŠETKY NAVRHOVANÉ ROZVODY JE NUTNÉ PRISPÔSOBIŤ A SKOORDINOVAŤ S JESTVUJÚCIMI POTRUBIAMI A ZARIADENIAMI. MALÉ ODCHÝLKY JE MOŽNÉ UPRAVIŤ PRÍMO NA STAVBE.
V PRÍPADE VÝRAZNEJ KOLÍZIE ALEBO NEZROVNALOSTI JE NUTNÉ ZMENY KONZULTOVAŤ S PROJEKTANOM PROFESIE

V PODKLADOCH A OBRÁDKOCH SA VYHOTOVIA POTREBNÉ SERVISNÉ OTVORY, KTORÝCH VEĽKOSŤ A UMIESTNENIE SA UPRESNÍ PRI MONTÁŽI.
UMIESTNENIE ČIDIEL A OVLADAČOV VZT A KLIMATIZAČNÝCH ZARIADENÍ SA URČÍ PRED MONTÁŽOU V SPOLUPRÁCI S PROFESIOU MaR A INVESTOROM
ODVOD KONDENZÁTU OD KLIMATIZAČNÝCH JEDNOTIEK A ZARIADENÍ JE RIEŠENÝ V SAMOSTATNEJ ČASTI - ZTI - ZDRAVOTECHNIKA
ROZMIESTNENIE ZÁVESOV SA UPRESNÍ PRI MONTÁŽI PRÍPADNE SA PREVEDÚ POTREBNÉ NOSNÉ KONŠTRUKCIE.
VZT ZARIADENIA ALEBO POTRUBIA PRECHÁDZAJÚCE CEZ STAVEBNÚ KONŠTRUKCIU, PO OBADENÍ JE POTREBNÉ DOKONALE UTESNIŤ ALEBO DOBETÓNOVAŤ
DODÁVATEĽ STAVBY MÁ SI PRIEŠTUDOVAŤ CELÚ PROJEKTOVÚ DOKUMENTÁCIU A V PRÍPADE ZISTENIA NEDOSTATKOV NA NE UPOZORNIŤ.
PRI MONTÁŽNYCH PRÁCACH JE NUTNÉ DODRŽAŤ BEZPEČNOSŤ PRÁCE A SÚVISIACE PREDPISY, PRÍČOM VŠETKY PRÁCE PREVÁDZAŤ POD DOZOROM POVERENÝCH PRACOVNÍKOV DODÁVATEĽA.
PRI OBADZOVANÍ STROJNÉHO VZT ZARIADENIA DODRŽIAVAŤ POKYNY A NÁVODY VÝROBCOV ZARIADENÍ

VŠETKY ODBOČKY HRANATÉHO POTRUBIA VYHOTOVIŤ S NÁBEHOVÝMI OBLÚKMI (R150)
KOLENÁ HRANATÉHO POTRUBIA VYHOTOVIŤ S VODIACIMI OBLÚKMI
POTRUBIE A TVAROVKY VYROBIŤ PODĽA STN EN 1505A STN EN 1506

Informácie z tohto dokumentu môžu byť použité iba v súvislosti s týmto projektom. Informácie na tomto dokumente nesmú byť svojvoľne pozmenené, doplnené alebo odstránené.
Projektant nenesie žiadnu zodpovednosť za zmeny uskutočnené bez jeho písomného súhlasu.
Projektant nenesie zodpovednosť za funkčnosť diela a dodržanie projektovaných parametrov v prípade zámeny zariadení alebo fabrikátov.
Žiadne práva, dáta a iné informácie z tejto dokumentácie nemôžu byť kopírované, alebo použité pre iné projekty bez výslovného predchádzajúceho súhlasu zodpovedného projektanta
Nezodpovedáme za tento výkres. Nepremeriavajte. Nezrovnalosti ohľadom konzultujte s projektantom.
Pred začatím do výroby všetky rozmery overiť na stavbe.

ZODP. PROJEKTANT:	Ing. Ľudovít LEŠKO
VYPRACOVAL:	Ing. Ľudovít LEŠKO
INVESTOR:	Nemocnica s poliklinikou, Jána Jonáša 1, 053 81 Spišská Nová Ves
MIESTO VSTAVBY:	Spišská Nová Ves, Jána Jonáša 1, 052 81 Katastrálne územie: Spišská Nová Ves
STAVBA:	"DOSTAVBA A REKONŠTRUKCIA LÔŽKOVEJ ČASTI NsP V SnV"
OBJEKT:	PS 03.1 DOPLNENIE VETRANIA CHÚC-AE VRÁTANE VÝŤ.
STUPEŇ:	ZS
HLAVNÝ VÝKRES:	REZY
ČASŤ DOKUMENTÁCIE:	PS 03.1.6 VZDUCHOTECHNIKA
DÁTUM:	07/2025
FORMÁT:	10 x A4
ČÍSLO VÝKR.	V06
MIERKA:	1:50

HVAC SYSTEM

Por. číslo zar.	Zar.	Názov zari. ks		umiestnenie	Hmot.	Vzduchový výkon Prívod	Odvod	Ext. Tlak Prívod	Odvod	Parametry zar. Leto	Zima	r.vlh.	Vykur. výkon	prietoč. množšt.	tlak. strata	Chladiaci výkon	prietoč. množšt.	tlak. strata	El. príkon / el. prúd 400 V		230 V		Spúšťač S/	/Frekv. me	Umiestnen Napojenie Napája	Voda na zvlh.	Odvod kondenz.	prietoč. množšt.	tlak.	pripojenie	Poznámky	Typ zariadenia
			Popis		kg	m3 / h	m3 / h	Pa	Pa	C	C	%	kW	m3/h	kPa	kW	m3/h	kPa	kW	A	kW	A				kg/h		m3/h	kPa	"		
					Weight	Air volume		Ext. Presure		Air parameters			Heating 45/35°C			Cooling			Electricity									Gas				
No.	No.	Name of e- pcs		position		Supply	Exhaust	Supply	Exhaust	Sum mer	Win ter	rel. hum	Heating capacity	medium flow	press loss	Cooling capacity	medium flow	press loss	400 V		230 V					Drinking water		medium flow	press	connection		Type of Equipment
					kg	m3 / h	m3 / h	Pa	Pa	°C	°C	%	kW	m3/h	kPa	kW	m3/h	kPa	kW	A	kW	A				kg/h		m3/h	kPa	"		
		Modrý text - zmena																														
		VZDUCHOTECHNIKA																									A-áno N-nie					
	V.1.1	Požiarne uz 1		0.IX.025	59	3680	*	150	*	*	*	*	*	*	*	*	*	*	0,95	1,5	*	*	*	ELI/EPS	A		N				Pre CHÚC 1 MUB+FILTER 042 450EC
	V.1.2	Požiarne uz 1		0.IX.026	59	4800	*	250	*	*	*	*	*	*	*	*	*	*	1,35	2,2	*	*	*	ELI/EPS	A		N				Pre CHÚC 1 MUB+FILTER 042 500EC
	V.1.3	Požiarne uz 1		1.VIII.004	57	4590	*	190	*	*	*	*	*	*	*	*	*	*	*	*	0,117	1	*	ELI/EPS	A		N				Pre CHÚC 1 prio 200EC
	V.1.4	Požiarne uz 1		0.IX.026	59	4790	*	250	*	*	*	*	*	*	*	*	*	*	1,35	2,2	*	*	*	ELI/EPS	A		N				Pre CHÚC 1 MUB+FILTER 042 500EC
	RK.1.1	Uzatvárací	1	0.IX.025																				ELI/EPS	A		N				ovládanie I LMC 230A (230V, on/off)
	RK.1.2	Uzatvárací	1	0.IX.026																				ELI/EPS	A		N				ovládanie I LMC 230A (230V, on/off)
	RK.1.3	Uzatvárací	1	1.VIII.004																				ELI/EPS	A		N				ovládanie I LMC 230A (230V, on/off)
	RK.1.4	Uzatvárací	1	0.IX.026																				ELI/EPS	A		N				ovládanie I LMC 230A (230V, on/off)
	RK.1.5	Uzatvárací	1	Strecha																				ELI/EPS	A		N				ovládanie I LMC 230A (230V, on/off)
	RK.1.6	Uzatvárací	1	Strecha																				ELI/EPS	A		N				ovládanie I SMD 230A (230V, on/off)

Bežné prevetrávanie s Bežné prevádzkové prevetrávanie schodiska a výťahovej šachty pomocou ventilátorov V.1.2 a V.1.4. Ventilátory spustiť na znížený výkon cez vstup 0-10V. Súčasne so spustením ventilátorov otvoriť aj klapky RK.1.2, RK.1.4 a 1.6. Bežné prevádzkové vetranie blokovať pri exteriérovej teplote nižšej ako 0°C

Názov stavby:	**"DOSTAVBA A REKONŠTRUKCIA LOŽKOVEJ ČASTI NsP V SPIŠSKEJ NOVEJ VSI"**
Objekt:	**PS 03.1 DOPLNENIE VETRANIA CHÚC-AE VRÁTANE VÝŤAHOV**
Investor:	**Nemocnica s poliklinikou, Spišská Nová Ves**
Miesto výstavby:	**Spišská Nová Ves, Jána Janského 1, 052 01** **Katastrálne územie: Spišská Nová Ves** **Parcela č.: 1096**
Stupeň PD:	**Zmena stavby pred dokončením**
Profesia:	**PS 03.1.6 VZDUCHOTECHNIKA**

TECHNICKÁ SPRÁVA

1

Ing. Ľudovít Leško
AUTORIZOVANÝ STAVEBNÝ INŽINIER
HVAC SYSTEM s.r.o.
Medzi járkami 221/9, 929 01 Malé Dvorníky
+421 902 614 741, lesko@hvacsystem.sk
IČO: 55682197 DIČ: 2122058433

Vypracoval: Ing. Ľudovít Leško

v Dunajskej Strede, júl 2025

VŠEOBECNÉ ÚDAJE

Projekt časti vzduchotechnika rieši nútené vetranie chránenej únikovej cesty CHUC typu AE v jestvujúcom objekte Nemocnice s poliklinikou, Spišská Nová Ves.

Podklady pre vypracovanie projektu poskytnuté objednávateľom projektu :

- STN 73 0872/Z3 Ochrana stavieb proti šíreniu požiaru vzduchotechnickým potrubím
- STN 73 0802 Požiarna bezpečnosť stavieb-spoločné ustanovenia
- Vyhláška MVSR č.94/2004 ktorou sa ustanovujú technické požiadavky na protipožiarnu bezpečnosť pri výstavbe a pri užívaní stavieb v znení neskorších predpisov (úplné znenie z novelami č. 307/2007 Z.z. a č. 225/20012 Z.z)
- Vyhláška MZSR č.259/2008 o podrobnostiach o požiadavkách na vnútorné prostredie budov
- Nariadenie vlády Slovenskej republiky 115/2006 o minimálnych požiadavkách na ochranu zamestnancov pred rizikami súvisiacimi s expozíciou hluku.
- STN 92 0201-3 Únikové cesty a evakuácia osôb
- STN EN 16798-3- Energetická hospodárnosť budov. Vetranie budov. Časť 3: Vetranie nebytových budov. Všeobecné požiadavky na vetracie a klimatizačné systémy
- výkresy stavebnej dispozície riešenej časti objektu so súvislosťami
- konzultácie s hlavným inžinierom projektu
- príslušné technické normy a hygienické predpisy
- zameranie skutkového stavu

POPIS JESTVUJÚCEHO STAVU

Riešený priestor únikovej cesty je v súčasnosti bez núteného vetrania.

Zar. č. 1 – Vetrania CHUC typu AE

Vetranie chránenej únikovej cesty bude riešené samostatným vetraním s výmenou vzduchu 10x/hodinu. CHUC budú vetrané núteným pretlakovým vetraním, ktoré zabezpečí pretlak vzduchu min. 15 Pa medzi priestorom únikovej cesty a priľahlými požiarnymi úsekmi. Ventilátory pre vetranie CHUC budú napájané zo zálohovaného okruhu.

Vo vstupnej časti objektu sa nachádza úniková cesta typu AE v ktorej sa nachádza schodisko, chodby a únikové výťahy. Umelé požiarne vetranie CHÚC typu AE je riešené pretlakovým vetraním s núteným prívodom vzduchu, odvod vzduchu je riešený cez odvodný otvor v najvyššej časti schodiska a výťahovej šachty nad strechu, vetranie je navrhnuté tak, aby bola dosiahnutá 10-násobná výmena vzduchu v priestore. Umelé požiarne vetranie únikových výťahov je riešené pretlakovým vetraním s núteným prívodom vzduchu v spodnej časti výťahu.

Vetranie CHUC je zabezpečené po dobu minimálne 30 min.

Základné charakteristiky zariadenia sú :

a) zariadenie vetrania bez úpravy vzduchu

b) nútený prívod vzduchu, nútený odvod.

Pre vetranie CHUC sú navrhnuté 4 ks prívodných ventilátorov, 2 ks budú umiestnené pod stropom v 1.PP, 1 ks bude umiestnený pod stropom 1.NP a 1ks bude umiestnený v exteriéri na streche objektu. Všetky ventilátory budú pracovať súčasne.

Prívod vzduchu je vedený v podhľade a šachtách. Odvod vzduchu je pod stropom do vonkajšej atmosféry. Nastavenie požadovaného pretlaku min. 15Pa je možné nastaviť na

uzatváraco regulačných klapkách umiestnených na odvodnom potrubí. Nastavenie pretlaku bude zaregulované pri uzatvorených dverách a oknách na hranici CHUC. Pretlak v čase nie je regulovaný.

Všetky zariadenia budú v súlade s čl. 26 STN 730872 ovládané z ohlasovne požiaru a to automaticky od signálu EPS . Stavy všetkých zariadení požiarneho vetrania budú signalizované v ohlasovni požiaru.

V prípade požiaru budú odstavené všetky zariadenia neslúžiace pre požiarne vetranie od napájania.

Podrobnejší popis požiadavky požiarnej ochrany pozri projekt požiarnej ochrany. Požiarne vetranie musí mať zabezpečenú trvalú dodávku elektrickej energie a napojenie prevedené káblami podľa vyhlášky MV SR č.94/2004 Z.z., ktorou sa ustanovujú technické požiadavky na požiarnu bezpečnosť pri výstavbe a užívaní stavieb.

Trvalá dodávka bude zabezpečená z dvoch na sebe nezávislých zdrojov. Náhradný zdroj zabezpečí dodávku elektrického prúdu pre požiarne vetranie bez ohľadu na miesto vzniku požiaru v objekte minimálne po dobu 30 min. Všetky rozvádzače, riadiace centrály a rozvody požiarneho vetrania musia spĺňať požiadavky na požiarnu odolnosť podľa tejto požadovanej doby funkčnosti požiarneho vetrania a byť prevedené podľa prílohy B STN 93 0201-3.

Potrubia prechádzajúce iným požiarnym úsekom sú požiarne zaizolované (horľavosť A).

Ventilátory sa spúšťajú :

- ručne ovládacími tlačidlami v priestoroch CHÚC AE na každom podlaží
- riadiacim systémom z EPS, resp. z BMS podľa pokynov požiarnej ústredne
- podľa požiadaviek investora sú občasne prevetrávané priestory schodiska prostredníctvom ventilátorov s označením V.1.2 a V.1.4, prevetrávanie pri teplote nižšej ako 0°C bude blokované.

POŽIADAVKY NA NADVÄZUJÚCE PROFESIE:

Požiadavky na stavebné úpravy:

- zhotoviť prestupy cez stavebnú konštrukciu pre vzt potrubie
- domurovanie a začistenie prestupov po namontovaní vzt zariadení
- zhotoviť podhľady v miestnostiach

Požiadavky na elektro a MaR:

Previesť elektrické napájanie podľa tabuľky príloha č. 1

POTRUBIE VZDUCHOTECHNIKY

Vzduchovody

Štvorhranné potrubie bude vyrobené z pozinkovaného plechu do pretlaku 630 Pa, trieda tesnosti A. Kruhové potrubie bude v prevedení SPIRO. Potrubie spĺňa platné slovenské technické normy.

Závesy

Závesy vzduchovodov je nutné realizovať z pozinkovaných elementov. K zamedzeniu prenosu vibrácií do stavebnej konštrukcie musia byť závesy pružné cez pryžovú podložku.

Nátery

Všetky doplnkové konštrukcie sú opatrené základným náterom na odhrdzavenej ploche a dvojnásobným náterom emailom syntetickým vonkajším.

Nátery vzduchotechnického potrubia sa neuvažujú.

Izolácie

Vzduchotechnika:

a) T1 - Tepelná izolácia vo vonkajšom prostredí s oplechovaním.

b) T2 – Tepelná izolácia prívodných a odvodných potrubí

c) Protipožiarna izolácia – Protipožiarna izolácia potrubia proti pôsobeniu požiaru z vnútra aj z vonku s požiarnou odolnosťou 45 min..

Tepelné izolácie vzduchovodov budú zhotovené z materiálu s parotesnou zábranou. Izolácie sú vo forme dosiek alebo hadíc. Spájanie izolácie je lepidlom a prelepené hliníkovou páskou. Hrúbky tepelnej izolácie sú uvedené v špecifikácii.

ZAISTENIE HYGIENY A BEZPEČNOSTI

Zariadenia môžu obsluhovať iba osoby, ktoré boli poučené o zásadách bezpečnej prevádzky a oboznámené s prevádzkovými predpismi. Údržbu a opravy týchto zariadení môžu prevádzať iba osoby s potrebnou kvalifikáciou, staršie ako 18 rokov. Vedúci montér a zástupca investora sú zodpovední za dodržanie bezpečnostných predpisov pri montáži. Odborné montážne práce môžu byť vykonané len pracovníkmi, ktorí majú príslušnú kvalifikáciu na vykonanie týchto prác.

MONTÁŽ ZARIADENÍ

Montáž vzt zariadení je potrebné previesť podľa platných predpisov a noriem, pričom je potrebné dodržiavať pokyny pre montáž a prevádzku jednotlivých vzt elementov. Úpravy menšieho rozsahu, vynútené prípadnou odchýlkou stavebnej konštrukcie je možné realizovať po konzultácii so šéfmontérom, podstatnejšie úpravy oproti projektu, ktoré by mohli mať vplyv na funkčnosť zariadenia je nutné konzultovať s projektantom. Toto sa vzťahuje aj na prípadnú náhradu navrhovaných výrobkov inými.

- pri osadzovaní a upevňovaní vzt jednotiek, ventilátorov je potrebné sa riadiť pokynmi, uvedenými v ich montážnych predpisoch
- vzduchotechnika bude montovaná ako prvá z profesií. Montážne práce ukončiť individuálnymi skúškami.
- k montáži vzduchotechnických jednotiek budú použité bežné stavebné zdvíhacie a dopravné zariadenia.
- hranica dodávky je dodávka vetracích zariadení, pripojenie na el. energiu je súčasťou dodávky PS elektro, pripojenie na odvod kondenzátu je súčasťou profesie ZTI.

SKÚŠKY ZARIADENÍ

Vo vzduchotechnických zariadeniach budú vykonané nasledovné skúšky :

Individuálne skúšky a príprava ku komplexným skúškam

Po ukončení montáže vzduchotechniky budú vykonané individuálne skúšky všetkých zariadení. Postup vypracuje dodávateľ.

Skúšobná prevádzka bude vykonaná na odovzdanom zariadení.

Úlohou skúšobnej prevádzky je preukázať funkciu a správnosť dosahovaných parametrov počas skúšobnej prevádzky.

ÚDRŽBA

Po prevedení montáže vzt zariadení a ich napojení na všetky médiá a po pripojení nátrubkov odvodu kondenzátu na kanalizáciu je nutné zabezpečiť u špecializovanej organizácie prevedenie komplexných skúšok a sprevádzkovanie zariadenia, vrátane návodu na obsluhu a údržbu a zaškolenia obsluhy zariadenia.

Kontrolu a údržbu zariadení je potrebné vykonávať najmenej jedenkrát ročne, ak výrobca neurčí inak.

Pri údržbe je potrebné najmä :

- udržiavanie vzt zariadení v čistote
- kontrola správnosti funkcie zariadení
- kontrolovať zanesenie filtrov. Interval výmeny sa zistí prevádzkou, podľa čistoty nasávaného vzduchu

Podrobné prevádzkové predpisy zariadení sú súčasťou dodávky od dodávateľa.

Príloha č.1: Hlavné parametre zariadení

Zar.	Názov zariadenia	ks	umiestnenie	Hmot.	Vzduchový výkon		Ext. Tlak		El. príkon / el. prúd				Napája	Napojenie na náhradný zdroj	Poznámky	Typ zariadenia
					Prívod	Odvod	Prívod	Odvod	400 V		230 V					
				kg	m3 / h	m3 / h	Pa	Pa	kW	A	kW	A				
No.	Name of equip.	pcs	position	Weight	Air volume		Ext. Presure		Electricity							Type of Equipment
					Supply	Exhaust	Supply	Exhaus	400 V		230 V					
				kg	m3 / h	m3 / h	Pa	Pa	kW	A	kW	A				
	VZDUCHOTECHNIKA															
													ELI ➡		ZTI ➡	
V.1.1	Požiarne vetranie CHUC	1	0.IX.025	59	3680	*	150	*	0,95	1,5	*	*	ELI/EPS	A	Pre CHÚC typ A - 30 min Zapínanie/Vypínanie ventilátora iba cez kontakt 0-10V	MUB+FILTER 042 450EC
V.1.2	Požiarne vetranie CHUC	1	0.IX.026	59	4800	*	250	*	1,35	2,2	*	*	ELI/EPS	A	Pre CHÚC typ A - 30 min Zapínanie/Vypínanie ventilátora iba cez kontakt 0-10V. Za bežných podmienok občasné prevetranie schodiska podľa časového programu na znížený výkon.	MUB+FILTER 042 500EC
V.1.3	Požiarne vetranie CHUC	1	1.VIII.004	57	4590	*	190	*	*	*	0,117	1,00	ELI/EPS	A	Pre CHÚC typ A - 30 min Zapínanie/Vypínanie ventilátora iba cez kontakt 0-10V	prio 200EC
V.1.4	Požiarne vetranie CHUC	1	0.IX.026	59	4790	*	250	*	1,35	2,2	*	*	ELI/EPS	A	Pre CHÚC typ A - 30 min Zapínanie/Vypínanie ventilátora iba cez kontakt 0-10V. Za bežných podmienok občasné prevetranie schodiska podľa časového programu na znížený výkon.	MUB+FILTER 042 500EC
RK.1.1	Uzatváracia klapka prívodu vzduchu	1	0.IX.025										ELI/EPS	A	ovládanie klapky so servopohonom (dodáva VZT) 230V, pri zapnutí ventilátora otvoriť, pri vypnutí zatvoriť	
RK.1.2	Uzatváracia klapka prívodu vzduchu	1	0.IX.026										ELI/EPS	A	ovládanie klapky so servopohonom (dodáva VZT) 230V, pri zapnutí ventilátora otvoriť, pri vypnutí zatvoriť	
RK.1.3	Uzatváracia klapka prívodu vzduchu	1	1.VIII.004										ELI/EPS	A	ovládanie klapky so servopohonom (dodáva VZT) 230V, pri zapnutí ventilátora otvoriť, pri vypnutí zatvoriť	
RK.1.4	Uzatváracia klapka prívodu vzduchu	1	0.IX.026										ELI/EPS	A	ovládanie klapky so servopohonom (dodáva VZT) 230V, pri zapnutí ventilátora otvoriť, pri vypnutí zatvoriť	
RK.1.5	Uzatváracia klapka odvodu vzduchu z CHUC	1	Strecha										ELI/EPS	A	ovládanie klapky so servopohonom (dodáva VZT) 230V, pri zapnutí ventilátora otvoriť, pri vypnutí zatvoriť	
RK.1.6	Uzatváracia klapka odvodu vzduchu z CHUC	1	Strecha										ELI/EPS	A	ovládanie klapky so servopohonom (dodáva VZT) 230V, pri zapnutí ventilátora otvoriť, pri vypnutí zatvoriť	
	Bežné prevetrávanie schodiska		Bežné prevádzkové prevetrávanie schodiska a výťahovej šachty pomocou ventilátorov V.1.2 a V.1.4. Ventilátory spustiť na znížený výkon cez vstup 0-10V. Súčasne so spustením ventilátorov otvoriť aj klapky RK.1.2, RK.1.4 a 1.6. Bežné prevádzkové vetranie blokovať pri exteriérovej teplote nižšej ako 0°C													

Špecifikácia strojov a zariadení

Dokument 0

Stavba: "DOSTAVBA A REKONŠTRUKCIA LOŽKOVEJ ČASTI NsP V SPIŠSKEJ NOVEJ VSI"

Objekt: PS 03.1 DOPLNENIE VETRANIA CHÚC-AE VRÁTANE VÝŤAHOV
Časť: PS 03.1.6 VZDUCHOTECHNIKA
Firma: 0
Revízia 0
Vypracoval podpis Ing. Ľudovít Leško
Dátum 07/2025

Číslo položky Z.	p.č.		Výrobca	Skrátený popis položky	M.J.	Počet	Cena/MJ
				Poznámky:			
				Informatívny výkaz výmer			
				Realizačná firma je povinná skontrolovať výkaz s projektovou dokumentáciou. Na prípadné nezronvalosti je nutné upozorniť projektanta.			
				Výkaz neobsahuje projekt nadradenej MaR, projekt MaR je samostatnou časťou projektovej dokumentácie.			
				Vzhľadom na to že sa jedná o rekonštrukciu budovy, všetky stavebné konštrukcie uvažované v projektovej dokumentácii môžu v reálnych podmienkach stavby byť mierne odlišné, z tohto dôvodu je nutné pri realizácii sa prispôsobiť týmto miestnym podmienkam a zohľadniť to pri realizácii stavby. Všetky zmeny je potrebné prekonzultovať s projektantom vzduchotechniky.			
				ZARIADENIA č. 1 -			
E.	1.	1	Systemair	Výrivá vyustka pre prívod vzduchu, typ: VVKR-A-S-500-24-B-SW+PB-VVK-S-500-200-S-H-D1 - alebo ekvivalent	ks	3	
F.	1.	1	Systemair	NOVA-A-2-2-500x200-R1-H-SW dverová mriežka- alebo ekvivalent	ks	13	
F.	1.	2	Systemair	NOVA-A-2-2-600x400-R1-H-SW dverová mriežka- alebo ekvivalent	ks	2	
F.	1.	3	Systemair	NOVA-A-2-2-1000x300-R1-UR-H-SW dverová mriežka- alebo ekvivalent	ks	4	
F.	1.	4	Systemair	NOVA-A-2-2-1000x400-R1-H-SW dverová mriežka- alebo ekvivalent	ks	1	
F.	1.	5		KMH 1500x630 , Krycia mriežka hranatá so sitom- alebo ekvivalent	ks	1	
F.	1.	6	Systemair	NOVA-D-1-300x100 dverová mriežka- alebo ekvivalent	ks	8	
G.	1.	1	Systemair	Tanierový ventil pre prívod vzduchu kovový TFF-100-SW+B, vrátane montážneho krúžku, RAL určí architekt- alebo ekvivalent	ks	3	
G.	1.	2	Systemair	Tanierový ventil pre odvod vzduchu kovový TFF-125-SW+B, vrátane montážneho krúžku, RAL určí architekt- alebo ekvivalent	ks	4	
H.	1.	1	Systemair	Protidažďová žaluzia PZZNS-800x1800-UR-S, farba RAL podľa architekta- alebo ekvivalent	ks	1	
H.	1.	2	Systemair	Protidažďová žaluzia PZAL-800x250-UR-RAL, farba RAL podľa architekta - alebo ekvivalent	ks	1	
H.	1.	3	Systemair	Protidažďová žaluzia PZZNS-900x900-UR-S-RAL, farba RAL podľa architekta - alebo ekvivalent	ks	1	
H.	1.	4	Systemair	Protidažďová žaluzia PZZN-800x500-UR-S-RAL, farba RAL podľa architekta - alebo ekvivalent	ks	1	
H.	1.	5	Systemair	Protidažďová žaluzia PZZNS-1400x1250-UR-S-RAL, farba RAL podľa architekta - alebo ekvivalent	ks	1	
RK.	1.	1		Regulačná klapka RKT-MUB 042/548x548-S, príprava pre servopohon	ks	1	
RK.	1.	2		Regulačná klapka RKT-MUB 042/548x548-S, príprava pre servopohon	ks	1	
RK.	1.	3		Regulačná klapka TUNE-R-250-3-M0 do potrubia, príprava pre servopohon	ks	1	
RK.	1.	4		Regulačná klapka RKT-MUB 042/548x548-S, príprava pre servopohon	ks	1	
RK.	1.	5		Regulačná klapka RKT-800x500-S, príprava pre servopohon	ks	1	
RK.	1.	6		Regulačná klapka RKT-1400x1250-S, príprava pre servopohon	ks	1	
RK.	1.	7		Regulačná klapka RKK 100 do potrubia, ovládanie ručné	ks	2	
RK.	1.	8		Regulačná klapka RKK 125 do potrubia, ovládanie ručné	ks	1	
			Belimo	Servopohon pre klapky RK.1.1-1.5 LMC 230A (230V, on/off)	ks	5	
			Belimo	Servopohon pre klapky RK.1.6 SMD 230A (230V, on/off)	ks	1	
V.	1.	1	Systemair	Izolovaný potrubný ventilátor MUB+FILTER042 500EC, ventilátor s časovým dobehom, bočný výfuk - alebo ekvivalent	ks	1	
				SD-MUB	ks	1	
				DS 042/548-548	ks	2	
V.	1.	2	Systemair	Izolovaný potrubný ventilátor MUB+FILTER042 500EC, ventilátor s časovým dobehom, bočný výfuk - alebo ekvivalent	ks	1	
				SD-MUB	ks	1	
				DS 042/548-548	ks	2	
V.	1.	3	Systemair	kruhový ventilátor PRIO 200 EC do potrubia - alebo ekvivalent	ks	1	
				FK 200 rýchloupínacia spona	ks	2	
V.	1.	4	Systemair	Izolovaný potrubný ventilátor MUB+FILTER042 500EC, ventilátor s časovým dobehom, bočný výfuk - alebo ekvivalent	ks	1	
				SD-MUB	ks	1	

				DS 042/548-548	ks	2	
				Strieška pre inštaláciu ventilátora do exteriéru WSD 042 MUB+FILTER compl.	ks	1	
				Štvorhranné potrubie skl. do obvodu 1000 vrátane tvaroviek 35%, skupina ND, trieda tesnosti A, štandardné prevedenie	m	37	
				Štvorhranné potrubie skl. do obvodu 3000 vrátane tvaroviek 35%, skupina ND, trieda tesnosti A, štandardné prevedenie	m	47	
				Štvorhranné potrubie skl. do obvodu 5000 vrátane tvaroviek 35%, skupina ND, trieda tesnosti A, štandardné prevedenie	m	13	
				Spiro potrubie do priemeru ϕ160 vrátane tvaroviek 35%, skupina ND, trieda tesnosti A, štandardné prevedenie	m	6	
				Spiro potrubie do priemeru ϕ250 vrátane tvaroviek 35%, skupina ND, trieda tesnosti A, štandardné prevedenie	m	13	
				Pružné hadice Al, plno ohybné, polomer ohybu R=D, izolované hr. Iz 25mm D125	m	3	
				Ohybné hadice - dopojenie distribučných prvkov ϕ 200	m	3	
				Oceľové pomocné konštrukcie	kpl	1	
				Utesnenie stavebných otvorov po montáži VZT	sada	1	
				PU - požiarne utesnenie otvorov. Otvory musia byť utesnené a označené podľa platných predpisov a noriem. Spôsob utesnenia vyhotoviť podľa katalogového listu výrobcu. Požiarne utesnenie vrátane potrebného materiálu. Utesnenie môže vykonávať iba firma s oprávnením.	kpl	1	
				Izolácia protipožiarna hr.40 - s odolnosťou do 45min Protipožiarna izolácia potrubia proti pôsobeniu požiaru z vnútra aj z vonku. Požiarna izolácia vrátane upevnenia - certifikovaná pož.odolnosť EIS 45	m2	102	
				Izolácia protipožiarna hr.40 - s odolnosťou do 45min Protipožiarna izolácia potrubia proti pôsobeniu požiaru z vnútra aj z vonku. Požiarna izolácia vrátane upevnenia - certifikovaná pož.odolnosť EIS 45 - na jestvujúcom vzduchotechnickom potrubí	m2	100	
				Tepelná izolácia z minerálnej vlny vo vnútornom prostredí prívodných a odvodných potrubí, Hrúbka izolácie 20 mm, súč.tepelnej vodivosti 0,037W/m2K, povrchová úprava nakašírovanou Al fóliou	m2	115	
				Tepelná izolácia vo vonkajšom prostredí prívodných a odvodných potrubí, Hrúbka izolácie 50 mm, súč.tepelnej vodivosti 0,037W/m2K	m2	7	
				Oplechovanie tepelnej izolácie v exteriéri Al plechom	m2	7	
				OSTATNÉ			
				Dopravné náklady	kpl	1	
				Lešenie	kpl	1	
				Montážny materiál:			
				závesný, spojovací, tesniaci a pomocné OK	kpl	1	
				Kompletačné práce	kpl	1	
				Spustenie zariadenia do prevádzky	kpl	1	
				Komplexné skúšky	kpl	1	
				Zoznámenie obsluhy s funkciou zariadenia a zacvičenie personálu v používaní a údržbe	kpl	1	
				Zaregulovanie, skúšobná prevádzka a odovzdanie zariadenia, vrátane všetkých protokolov o zaregulovaní a skúšobnej prevádzke, prehlásení o zhode, projekte skutočného vyhotovenia a ostatnej dokumentácie	kpl	1	

ZMENOVÝ LIST	
Číslo zmenového konania:	***61A/2025***
Dátum zahájenia konania:	*01.09.2025*

Zmenové konanie v zmysle ZoD čl. 9 ZMENY DIELA

ČASŤ B – NÁVRH ZHOTOVITEĽA NA VYKONANIE ZMENY

☐ ***NÁVRH ZHOTOVITEĽA NA VYKONANIE ZMENY k ŽIADOSTI OBJEDNÁVATEĽA***

☒ ***ZMENA NAVRHOVANÁ ZHOTOVITEĽOM***

(Zhotoviteľ predloží návrh k žiadosti objednávateľa, alebo na základe oprávnenia predkladá svoj návrh na zmenu..)

Stavba:	*Dostavba a rekonštrukcia lôžkovej časti NsP Spišská Nová Ves, a.s.*
Objednávateľ:	*Nemocnica s poliklinikou Spišská Nová Ves, a.s.*
Zhotoviteľ:	*Adifex, a. s., Mostová 2, 811 02 Bratislava,*
Číslo zmluvy o dielo	*ZMLUVA O DIELO Č. POO-SNN-STA-0001*
STAVEBNÝ OBJEKT:	*SO 07 Silnoprúdové rozvody*
ČASŤ STAVBY:	*SO 07.5 FVE*
Návrh predkladá: *(funkcia a podpis osoby podkladajúcej návrh)*	*Ing. Jaroslav Líška* *Zástupca zhotoviteľa*

Opis navrhovaných prác a postup ich vykonania:

Tu popíšte vecne, jasne a technicky aké zmeny je potrebné vykonať, menej + naviac práce

V zmysle návrhu dielenskej dokumentácie sa navrhuje zámena typu (veľkosti) betónových kociek ako aj ich celkového počtu. Zmena vyplýva z konkrétneho návrhu dodávateľa predmetnej technológie a statického prepočtu potrebných priťažení po zohľadnení hmotnosti konkrétne dodávaných prvkov (panel, nosná konštrukcia a podobne). Návrch spracoval Ing. Ádám Lukovics zo spoločnosti HT konstrukt vo výkrese V02 zo dňa 26.08.2025. Predmetom zmeny je zámena pôvodne v RPD uvažovaných kociek rozmeru 50x50x10 cm za kocky 50x50x7 cm a zníženie ich celkového počtu z 2636 kusov na 2440 kusov. Predmetným opatrením dôjde k zníženiu priťaženia strešných konštrukcii, optimalizácii miest priťaženia a zníženiu jednotkovej hmotnosti kocky z cca 58 kg/kus na cca 38 kg/kus, čo v budúcnosti v prípade údržby alebo inej potreby manipulácie s konštrukciou FVE umožní jej efektívnejšie servisné úpravy spolu so zníženým rizikom dodatočného poškodenia strešnej konštrukcie následnou manipuláciou. Zároveň znížením jednotkovej hmotnosti ako aj celkového počtu kociek dôjde k úspore nákladov na zriadenie diela.

Vplyv zmeny na ČASOVÝ HARMONOGRAN PRÁC

☒ *Bez dopadu na zmluvný HMG*

☐ *Má vplyv na HMG a je potrebná úprava Časového harmonogramu*

Popis dopadu zmeny na Časový harmonogram:

(Tu popíšte vecne, jasne aké zmeny nastanú v HMG prác)
Uvedená zmena nemá vplyv na časový harmonogram

Vplyv zmeny na PROJEKTOVÚ DOKUMENTÁCIU :

☐ *Bez dopadu na projektovú dokumentáciu*

☒ *Má vplyv na projektovú dokumentáciu (návrh na zmenu HMG)*

Popis dopadu na projektovú dokumentáciu:

(Tu popíšte vecne, jasne aké zmeny nastanú v PD)

Dielenská dokumentácia

- *Výkres 25-265-V02_Rozmiestnenie betónových kociek_R02 (.pdf)*
- *Výkres SO-07.5_RP_FVE_07_ Nosná konštrukcia FVE (.pdf)*

Vplyv zmeny na CENU DIELA :

☐ *Bez dopadu na cenu Diela*

☒ *Má dopad na cenu Diela (Podrobný rozpočet je v prílohe Návrhu na zmenu)*

Celková cena zmeny bez DPH:	***-1 759,92 €***
Z toho naviac práce:	***7 271,20 €***
Z toho menej práce:	***-9 031,12 €***

PREVZAL ZA OBJEDNÁVATEĽA:

Ing. Miroslav STANKO stavebný dozor SKSI

Podpis oprávnenej osoby:
Ing. Miroslav Stanko
ENTO, spol. s r. o. Košice

[redacted]

Dátum: 01-09-2025

ZMENOVÝ LIST	
Číslo zmenového konania:	***61A/2025***
Dátum zahájenia konania:	*03.09.2025*

Zmenové konanie v zmysle ZoD čl. 9 ZMENY DIELA

ČASŤ C – ROZHODNUTIE O NÁVRHU

Stavba:	*Dostavba a rekonštrukcia lôžkovej časti NsP Spišská Nová Ves, a.s.*
Objednávateľ:	*Nemocnica s poliklinikou Spišská Nová Ves, a.s.*
Zhotoviteľ:	*Adifex, a. s., Mostová 2, 811 02 Bratislava,*
Číslo zmluvy o dielo	*ZMLUVA O DIELO Č. POO-SNN-STA-0001*
STAVEBNÝ OBJEKT:	*SO 7 Silnoprúdové rozvody*
ČASŤ STAVBY:	*SO 07.5 FVE*
Návrh predkladá: *(funkcia a podpis osoby podkladajúcej návrh)*	*Ing. Viktor Korba* *Zástupca objednávateľa* [redacted]

Opis navrhovaných prác a postup ich vykonania:

Tu popíšte vecne, jasne a technicky aké zmeny je potrebné vykonať, menej + naviac práce

V zmysle návrhu dielenskej dokumentácie sa navrhuje zámena typu (veľkosti) betónových kociek ako aj ich celkového počtu. Zmena vyplýva z konkrétneho návrhu dodávateľa predmetnej technológie a statického prepočtu potrebných priťažení po zohľadnení hmotnosti konkrétne dodávaných prvkov (panel, nosná konštrukcia a podobne). Návrh spracoval Ing. Ádám Lukovics zo spoločnosti HT konstrukt vo výkrese V02 zo dňa 26.08.2025. Predmetom zmeny je zámena pôvodne v RPD uvažovaných kociek rozmeru 50x50x10 cm za kocky 50x50x7 cm a zníženie ich celkového počtu z 2636 kusov na 2440 kusov. Predmetným opatrením dôjde k zníženiu priťaženia strešných konštrukcii, optimalizácii miest priťaženia a zníženiu jednotkovej hmotnosti kocky z cca 58 kg/kus na cca 38 kg/kus, čo v budúcnosti v prípade údržby alebo inej potreby manipulácie s konštrukciou FVE umožní jej efektívnejšie servisné úpravy spolu so zníženým rizikom dodatočného poškodenia strešnej konštrukcie následnou manipuláciou. Zároveň znížením jednotkovej hmotnosti ako aj celkového počtu kociek dôjde k úspore nákladov na zriadenie diela.

Vplyv zmeny na ČASOVÝ HARMONOGRAN PRÁC

☒ Bez dopadu na zmluvný HMG

☐ Má vplyv na HMG a je potrebná úprava Časového harmonogramu

Popis dopadu zmeny na Časový harmonogram:

(Tu popíšte vecne, jasne aké zmeny nastanú v HMG prác)
Uvedená zmena nemá vplyv na časový harmonogram

Vplyv zmeny na PROJEKTOVÚ DOKUMENTÁCIU :

☐ Bez dopadu na projektovú dokumentáciu

☒ Má vplyv na projektovú dokumentáciu

Popis dopadu na projektovú dokumentáciu:

(Tu popíšte vecne, jasne aké zmeny nastanú v PD

Dielenská dokumentácia zhotoviteľa:

a. *Výkres 25-265-V02_Rozmiestnenie betónových kociek_R02 (.pdf)*
b. *Výkres SO-07.5_RP_FVE_07_ Nosná konštrukcia FVE (.pdf)*

Vplyv zmeny na CENU DIELA :

☐ Bez dopadu na cenu Diela

☒ Má dopad na cenu Diela (Podrobný rozpočet je v prílohe Návrhu na zmenu)

Celková cena zmeny bez DPH:	***-1 759,92 €***
Z toho naviac práce:	***7 271,20 €***
Z toho menej práce:	***-9 031,12 €***

VYJADRENIE PROJEKTANTA :

Identifikačné údaje projektanta:	*„DGA" DESIGN GRAFIC ARCHITECTURE, s.r.o., IČO 36 514 241*
Titul, meno, priezvisko, oprávnenej osoby	*Ing. Mgr. art. Radovan Gonos*

S predkladaným návrhom na zmenu rozsahu plnenia Zmluvy o dielo:

X Súhlasím

~~Nesúhlasím~~

Tu uvedie podrobnosti k vyjadreniu:

S predmetnou zmenou súhlasíme, nakoľko vyplynula z návrhu konkrétnej technológie dodávateľa a umožní znížiť priťaženie strešných skladieb, zmenší počet bodov priťaženia ako aj zníži jednotlivú hmotnosť betónových blokov, čím umožní v budúcnosti významne jednoduchší servisný zásah.

Dátum vyjadrenia:

Podpis oprávnenej os

Klasifikácia zmeny:
(označiť iba jedno konkrétne písmeno zodpovedajúce dôvodu predloženia návrhu na zmenu rozsahu plnenia(ďalej len "návrh").

☐	a) návrh z dôvodu chýbajúcich prác, ktoré neboli súčasťou verejným obstarávateľom zverejneného a zhotoviteľom oceneného výkazu výmer, avšak pre dokončenie diela je ich realizácia nevyhnutná *(ide o zmenu zmluvy podľa § 18 ods. 3 zákona o verejnom obstarávaní)*
☒	b) návrh z dôvodu nemožnosti dodať / zapracovať pôvodné riešenie navrhnuté projektantom pričom projektant pri dodržaní odbornej starostlivosti o takejto potrebe mohol v čase spracovania PD vedieť (napr. nedôsledne vykonal obhliadku stavby alebo nevykonal potrebné sondy, ktoré by mohli odhaliť túto potrebu; tzv. chyby projektu) *(ide o zmenu zmluvy podľa § 18 ods. 3 zákona o verejnom obstarávaní)*
☐	c) návrh z dôvodu nemožnosti dodať / zapracovať pôvodné riešenie navrhnuté projektantom a ocenené zhotoviteľom, pričom projektant pri dodržaní odbornej starostlivosti o takejto potrebe nemohol v čase spracovania PD vedieť *(napr. vykonal sondy, ktoré neodhalili túto potrebu alebo z objektívnych dôvodov nebolo možné vykonať sondy, ktoré by túto potrebu odhalili)* *(ide o zmenu zmluvy podľa § 18 ods. 1 písm. b) zákona o verejnom obstarávaní)*
☐	d) návrh z dôvodu nemožnosti dodať / zapracovať pôvodné riešenie navrhnuté projektantom a ocenené zhotoviteľom, pričom zmeny vyplynula z okolností, ktoré projektant ani verejný obstarávateľ nemohli pri vynaložení náležitej starostlivosti predvídať a zmenou sa nemení charakter zmluvy *(napr. napriek vykonaným sondám sa podložie správa inak ako geologický prieskum predpokladal)* *(ide o zmenu zmluvy podľa § 18 ods. 1 písm. c) zákona o verejnom obstarávaní)*
☐	e) návrh z dôvodu nemožnosti dodať / zapracovať pôvodné riešenie navrhnuté projektantom a ocenené zhotoviteľom *(napr. nadväzujúce materiály, o ktorých výmene sa neuvažovalo sú v zlom stave a nie je možné do nich kotviť / nadväzovať / pripájať navrhnuté materiály a pod.)* *(ide o zmenu zmluvy podľa § 18 ods. 3 zákona o verejnom obstarávaní)*
☐	f) návrh z dôvodu potreby zmeny projektantom alebo uchádzačom navrhnutého materiálu, pričom sa plne zachováva ekonomická rovnováha zmluvy *(ide o zmenu zmluvy podľa § 18 ods. 1 písm. e) zákona o verejnom obstarávaní)*
☐	g) návrh z dôvodu poskytnutia podstatne výhodnejších podmienok ako pri pôvodnom materiáli/výrobku/tovare *(napr. predĺžená záruka, náhrada prispeje k zníženiu nákladov objednávateľa pri jej inštalácii, alebo pri spustení do prevádzky, alebo pri užívaní, alebo pri údržbe, a pod., výhodnejšie podmienky musia byť deklaratórne uvedené v časti návrhu "Konkrétne zdôvodnenie zmeny")* *(ide o zmenu zmluvy podľa § 18 ods. 1 písm. c) zákona o verejnom obstarávaní)*
☐	h) návrh z dôvodu zmeny legislatívy *(zmena musí prispieť k súladu projektu so zmenenou legislatívou, čo musí byť deklaratórne uvedené v časti návrhu "Konkrétne zdôvodnenie zmeny, ide napr. o navýšenie počtu, resp. zvýšenie kvalitatívnych parametrov pôvodných materiálov/výrobkov/tovarov a pod.)*
☐	i) odstránenie zistených zrejmých chýb v písaní *(nepodstatná zmena/oprava označenia/názvu materiálu/výrobku/tovaru resp. výrobcu v zmluvnom rozpočte, nejedná sa o zámenu pôvodného materiálu/výrobku/tovaru, resp. výrobcu)* *(ide o zmenu zmluvy podľa § 18 ods. 1 písm. e) zákona o verejnom obstarávaní)*
☐	j) iné:

VYJADRENIE STAVEBNÉHO DOZORU:

Identifikačné údaje dozora:	*ENTO, spol. s r. o. Košice, IČO 31 656 552*
Titul, meno, priezvisko, oprávnenej osoby	*Ing. Miroslav Stanko*

S predkladaným návrhom na zmenu rozsahu plnenia Zmluvy o dielo:

X Súhlasím

~~Nesúhlasím~~

Tu uvedie podrobnosti k vyjadreniu:

S predmetnou zmenou súhlasíme, nakoľko vyplynula z návrhu konkrétnej technológie dodávateľa a umožní znížiť priťaženie strešných skladieb, zmenší počet bodov priťaženia ako aj zníži jednotlivú hmotnosť betónových blokov, čím umožní v budúcnosti významne jednoduchší servisný zásah.

Dátum vyjadrenia: 03-09-2025

Podpis oprávnenej osoby:

[redacted]

Ing. Miroslav STANKO stavebný dozor č. 1041 Slovenská komora stavebných

VYJADRENIE OSOBY ZODPOVEDNEJ ZA VEREJNÉ OBSTARÁVANIE:

Identifikačné údaje:	*HAVEL & PARTNERS s.r.o., advokátska kancelária, IČO 36 856 584*
Titul, meno, priezvisko, oprávnenej osoby	*Mgr. Ondřej Majer*

Môže mať navrhovaná zmena vplyv na poradie ponúk predložených vo verejnom obstarávaní:

~~áno~~

X nie

Tu uveďte ako ste dospeli k danému záveru (napr. prepočítali ste pôvodné ponuky po zmene množstiev; potreba nemohla byť známa v čase obstarávania; ide len o zmenu materiálov v rovnakej cenovej hladine a pod):

Celkové vyčíslenie prác osobitne za každý dôvod:

Klasifikácia dôvodu	Celková hodnota zmeny v € bez DPH	% vyjadrenie oproti hodnote Zmluvy o dielo
Zmena zmluvy podľa § 18 ods. 1 písm. b)		
- z toho naviac práce		
- z toho menej práce		
Zmena zmluvy podľa § 18 ods. 1 písm. c)		
- z toho naviac práce		
- z toho menej práce		
Zmena zmluvy podľa § 18 ods. 1 písm. e)		
- z toho naviac práce		
- z toho menej práce		
Zmena zmluvy podľa § 18 ods. 3	***-1 759,92 €***	***0,0064%***
- z toho naviac práce	***7 271,20 €***	
- z toho menej práce	***-9 031,12 €***	

S predkladaným návrhom na zmenu rozsahu plnenia Zmluvy o dielo:

X Súhlasím

~~Nesúhlasím~~

Tu uvedie podrobnosti k vyjadreniu: *Jedná sa o zmeny v súlade s § 18 ods. 3 ZVO (t .j. tzv. zmeny de minimis), kedy sú naplnené všetky zákonné podmienky takejto zmeny.*

Dátum vyjadrenia: 03 -09- 2025

Podpis oprávnenej osoby:

[redacted]

HAVEL & PARTNERS s.r.o.
advokátska kancelária
Žižkova 7803/9, 811 02 Bratislava
Tel.: +421 232 113 900
IČO: 36856584, IČ DPH: SK2022551817

ROZHODNUTIE OBJEDNÁVATEĽA:

☒ OBJEDNÁVATEĽ SO ZMENOU SÚHLASÍ A DÁVA POKYN NA VYKONANIE ZMENY DIELA

☐ OBJEDNÁVATEĽ NÁVRH NA ZMENU ŽIADA ZMENIŤ

☐ OBJEDNÁVATEĽ NÁVRH NA ZMENU RUŠÍ

PODPIS ZÁSTUPCU OBJEDNÁVATEĽA

Titul, meno a priezvisko zástupcu:	*Ing. Lukáš Dinda* [redacted]
Pracovná funkcia zástupcu:	*Zástupca objedn* [redacted]
Dátum:	01-10-2025 [redacted]
Podpis:	[redacted]

Nemocnica s po
Spišská Nová V
ul. Jánskeho 1,
IČO: 36597350,
IČ DPH: SK7020000669

Zhotoviteľ svojím podpisom súhlasí a potvrdzuje prevzatie Zmenového listu.

PODPIS ZÁSTUPCU ZHOTOVITEĽA:

Titul, meno a priezvisko zástupcu:	*Ing. Martin Laurinčík*
Pracovná funkcia zástupcu:	*Predseda predstavenstva* [redacted]
Dátum:	[redacted]
Podpis:	[redacted]

Zoznam príloh:

2. *Zápis v SD*
3. *Rozpočet*
4. *Dielenská dokumentácia*
    a. *Výkres 25-265-V02_Rozmiestnenie betónových kociek_R02 (.pdf)*
    b. *Výkres SO-07.5_RP_FVE_07_ Nosná konštrukcia FVE (.pdf)*

č. 7

Denné záznamy stavby: HKP SHV „A" List č.: 2402430

Dátum

Počasie Slnečno 12°C ~ 25°C
Pracovná doba: 7⁰⁰ - 18⁰⁰
Počet pracovníkov: THP 5X, Sedir 15X, Davatec 3X, Techteam 9X, NNBau 4X, Kranimex 1X, Efeys 3X, Profigrup 21X, Korenčík 7X, Radstav 1X, AVCOM 3X, Strežo 2X
Mechanizmy: vežový žeriav 1X, traktorbager 1X, malá mechanizácia

1.9.2025
Pondelok

Popis prác:
- Montáž izolácie strechy S004
- Montáž izolácie strechy veľký spoj krčok
- Montáž podkonštrukcií ZTI do SDK priečok
- Montáž ZTI potrubia
- Montáž potrubia VZT
- Montáž SDK priečok
- Montáž UK
- Reprofilácia S002
- Montáž KZS átrium „B"
- Realizácia SDK podhľadu v tech. miestnostiach
- Montáž slaboprúdových rozvodov
- Montáž silnoprúdových rozvodov
- Montáž izolácie ZD v átriu „A"

[redacted]

ZÁPIS TDI

ŽIADAME GENERÁLNEHO ZHOTOVITEĽA O PREDLOŽENIE CENOVEJ PONUKY OBJEKT S002 E.3 - ZTI, V ZMYSLE POKYNU Q49, ZL.06 UPRESNENIE POZÍCIÍ ZARIAĎOVACÍCH PREDMETOV

[redacted]

ZÁPIS ZHOTOVITEĽA

ŽIADAME OBJEDNÁVATEĽA O OBHODNOTENIE NAVRHOVANÉ I ZMENY (FE) NOCIEG PRE „FVE" V ZMYSLE PREDLOŽENÉHO NÁVRHU ZL 61 A

[redacted]

Rozpočet - ZL č. 61A - Zmena betónových kociek pre FVE

Stavba: Dostavba a rekonštrukcia Lôžkovej časti NsP v Spišskej Novej Vsi

Objekt: **SO 07 - Silnoprúdové rozvody**

Časť: **SO 07.5 FTV**

Miesto: NsP Spišská Nová Ves

Objednávateľ: NsP SNV

Projektant:

Zhotoviteľ: Adifex a.s. Mostová 2 Bratislava

d.g.A. design graphic architecture s.r.o.

PČ	Typ	Kód	Popis	MJ	Množstvo	J.cena [EUR]	Cena celkom [EUR]
Náklady z rozpočtu							**-1 759,92**
	D	M	Práce a dodávky M				-1 759,92
	D	21-M	Elektromontáže				-1 759,92
93	K	210220835.S11	Podstavec betónový pre ŽĽABY	ks	-196,000	[redacted]	
94	*M*	*Pol24.1*	*Betónový podstavec 50x50x10cm pre ŽĽABY*	*ks*	*-940,000*		
503	*M*	*Pol24.1.S*	*Betónový podstavec 50x50x7cm pre ŽĽABY*	*ks*	*744,000*		
96	*M*	*Pol24*	*Betónový podstavec 50x50x10cm pre FVE*	*ks*	*-1 696,000*		
505	*M*	*Pol24.S*	*Betónový podstavec 50x50x7cm pre FVE*	*ks*	*1 696,000*		

Podpis oprávnenej osoby:
Adifex, a.s.
Ing. Jaroslav Liška
Zástupca zhotoviteľa

[redacted]

Dňa: 03-09-2025

Ento, spol. s r.o. Košice
Ing. Miroslav Stanko
Stavebný dozor

Ing. STANKO stavebný dozor

Dňa: 03-09-2025

[redacted]

PÔDORYS OK
1:50

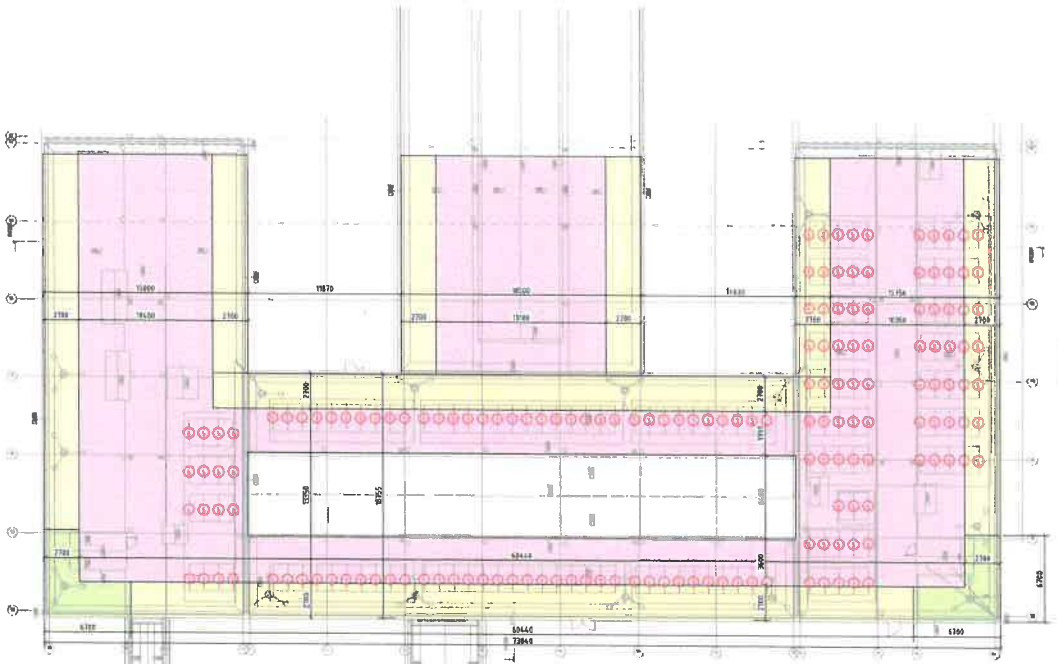

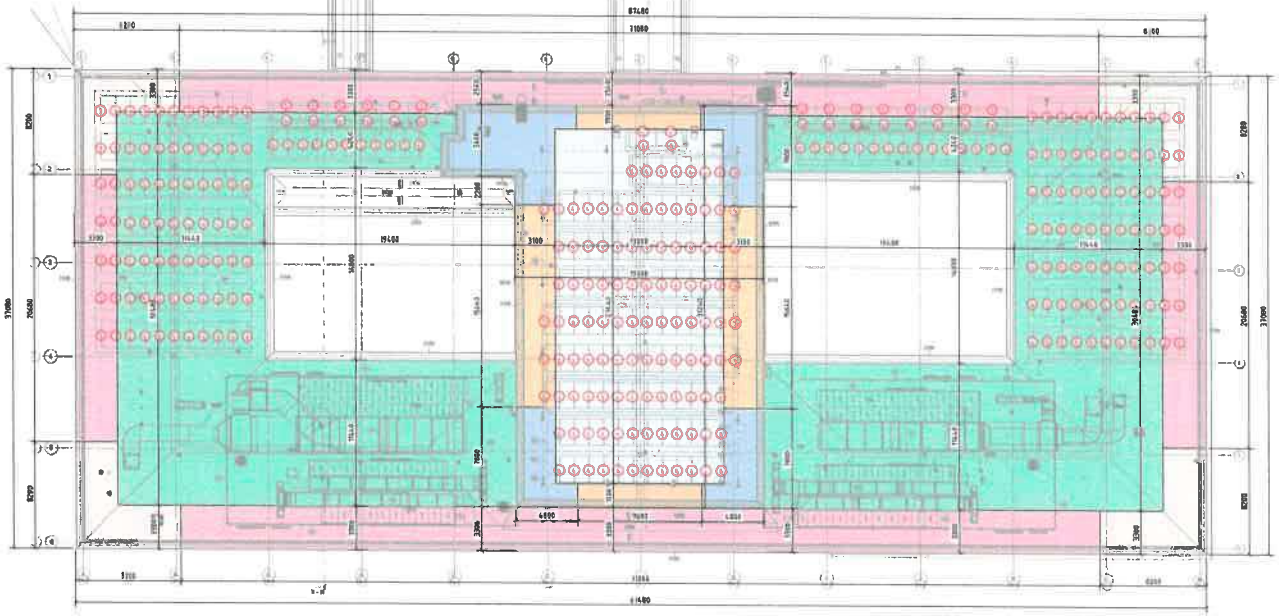

LEGENDA PRE ULOŽENIE BETÓNOVÝCH KOCIEK

(2) min. 2x180kg=360kg

2x190kg=380kg

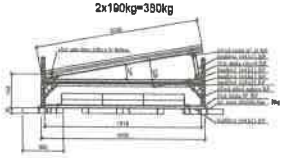

(3) min. 2x130kg=260kg

2x133kg=266kg

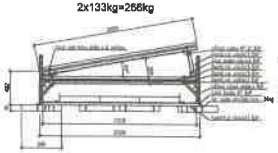

(4) min. 2x80kg=160kg

2x95kg=190kg

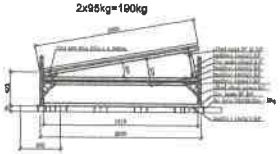

(5) min. 2x70kg=140kg

2x76kg=152kg

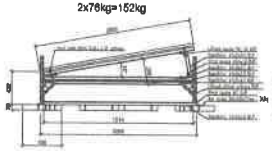

(6) min. 2x38kg=76kg

2x38kg=76kg

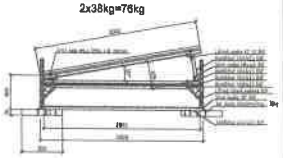

LEGENDA OZNAČENÍ A POTREBNÉ PRIŤAŽENIE PÄTIEK FOTOVOLTAICKÝCH PANELOV

- SO 03 - VYŠŠIA ČASŤ BEZ FOTOVOLTAICKÝCH PANELOV
- SO 03 - ZÓNA F - SANIE -1,45kN/m2 - min 90kg na jednu pätku (v prípade spoločnej pätky 2x90= 180kg)
- SO 03 - ZÓNA G - SANIE -0,97kN/m2 - min 60kg na jednu pätku (v prípade spoločnej pätky 2x60= 120kg)
- SO 03 - ZÓNA H - SANIE -0,56kN/m2 - min 35kg na jednu pätku (v prípade spoločnej pätky 2x35= 70kg)
- SO 02 - NIŽŠIA STRECHA - ZÓNA F - SANIE -1,55kN/m2 - min 90kg na jednu pätku (v prípade spoločnej pätky 2x90= 180kg)
- SO 02 - NIŽŠIA STRECHA - ZÓNA G - SANIE -1,03kN/m2 - min 60kg na jednu pätku (v prípade spoločnej pätky 2x60= 120kg)
- SO 02 - NIŽŠIA STRECHA - ZÓNA H - SANIE -0,52kN/m2 - min 35kg na jednu pätku (v prípade spoločnej pätky 2x35= 70kg)
- SO 02 - VYŠŠIA STRECHA - ZÓNA F - SANIE -1,69kN/m2 - min 100kg na jednu pätku (v prípade spoločnej pätky 2x100= 200kg)
- SO 02 - VYŠŠIA STRECHA - ZÓNA G - SANIE -1,12kN/m2 - min 65kg na jednu pätku (v prípade spoločnej pätky 2x65= 130kg)
- SO 02 - VYŠŠIA STRECHAA - ZÓNA H - SANIE -0,66kN/m2 - min 38kg na jednu pätku (v prípade spoločnej pätky 2x38= 76kg)

NÁZOV PROJEKTU:	Dostavba a rekonštrukcia lôžkovej časti nemocnice v Spišskej Novej Vsi
OBJEKT:	ČÍSLO PROJEKTU: 25-265
INVESTOR:	Nemocnica s poliklinikou, Spišská Nová Ves
UMIESTNENIE STAVBY:	k.ú. Spišská Nová Ves, p.č. 1894/1,-17,-85,-82,-98,-9 ,1095,098,924/3/18
STUPEŇ DOKUMENTÁCIE:	
HLAVNÝ INŽINIER PROJEKTU:	Ing.Mgr.arch Radovan Gonos
ZODPOVEDNÝ PROJEKTANT PROFESIE:	Ing. Ján Hŕsváth
VYPRACOVAL:	Ing. Ádám Lukovics
FORMÁT: 720 x 594	MIERKA - vo výkrese DÁTUM: 29.08.2025

KONSTRUKT

PROFESIA	ČÍSLO VÝKRESU	NÁZOV VÝKRESU
STATIKA	V02	Rozmiestnenie betónových kociek

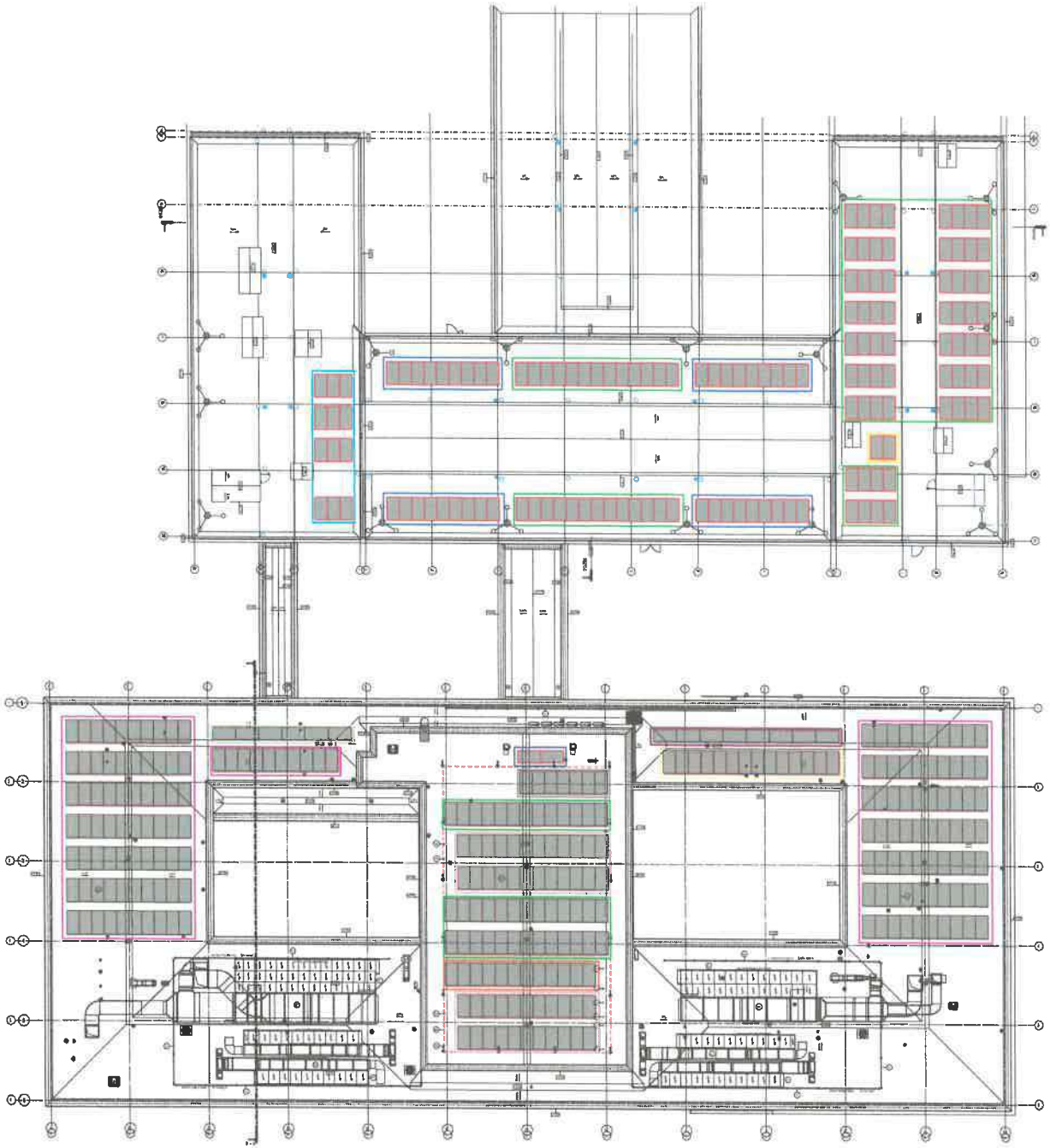

Legenda:

- Nosná konštrukcia časť 0.4 pre panely
- Nosná konštrukcia časť 0.2 pre panely
- Nosná konštrukcia časť 0.8 pre panely
- Nosná konštrukcia časť 0.12 pre panely
- Nosná konštrukcia časť 0.3 pre panely
- Nosná konštrukcia časť 0.9 pre panely
- Nosná konštrukcia časť 0.1 pre panely
- Nosná konštrukcia časť 0.5 pre panely
- Nosná konštrukcia časť 0.7 pre panely
- Nosná konštrukcia časť 0.6 pre panely
- Nosná konštrukcia časť 0.13 pre panely
- Nosná konštrukcia časť 0.10 pre panely
- Nosná konštrukcia časť 0.11 pre panely

Detail nosnej konštrukcie vid. výkres FVE 07 strana 2 – 16.

Poznámka:

Nosná konštrukcia bude umiestnená na streche.
Jej piliere na streche budú zatažené betónovými závažiami podľa statického výpočtu

VONKAJŠIE VPLYVY:
PODĽA PROTOKOLU O URČENÍ VONKAJŠÍCH VPLYVOV

Nemocnica s poliklinikou, Špitálová 1, Spišská Nová Ves	Jána Jonáša 1, 052 01 Spišská Nová Ves	Stredoslovenský kraj, Námestie slobody 1, 974 01 Banská Bystrica
Ostrá Hradská Architekti s.r.o.	Hlavná 30, 040 01 Košice, Tel.: 055/7225	
G.A. design grupa architektúry s.r.o.	Ing. Arch. Ján Pavlík, Ing. Arch. Peter Pavlík, Tel.: +421 55 6442	
D and B AQUA s.r.o.	Tel.: +421 55 615 12	

Ing. Arch. Radovan Gerus

Ing. Vladimír Dolnáček, PhD.

Ing. Arch. Radovan Gerus

DOSTAVBA A REKONŠTRUKCIA LOŽKOVEJ ČASTI NEMOCNICE S POLIKLINIKOU V ŠPIŠSKEJ NOVEJ VSI

Spišská Nová Ves, Jána Jonáša 1, 052 01
Katastrálne územie: Spišská Nová Ves
Parcela č.: 10847/1, 10847/7, 10848/2, 10848/3, 10849/1, 10849/2, 10849/4, 10849/5, 10850, 10851/2, 10851/3

SO 07.5 FOTOVOLTAICKÁ ELEKTRÁREŇ

Nosná konštrukcia pre FVE

1:200 | A1 | FVE-07

2 7 4 R P 0 7 .5 0 0 0 7 2 5 | FVE

A - A

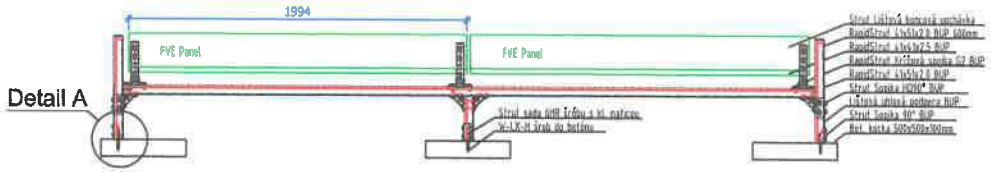

B - B

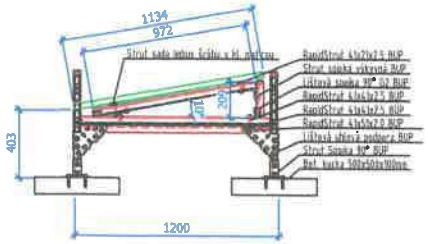

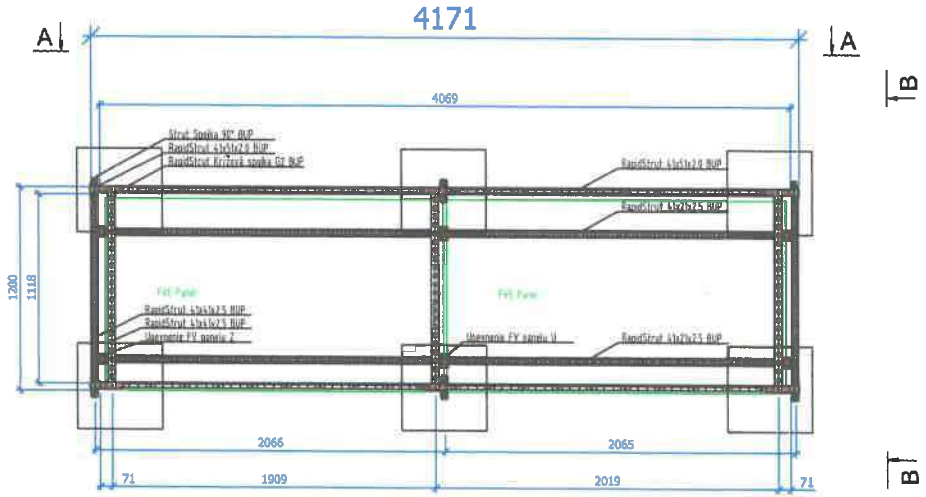

Detail A

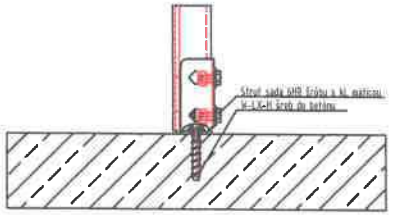

SPRACOVATEĽ:	AUTOR:	OBJEKT:	DÁTUM: 07/2025	FORMÁT: A3	LIST: 2/16	Č.ZÁK.:	Č.VÝKRESU:
		SO 07.5 FOTOVOLTAICKÁ ELEKTRÁREŇ	Detail nosnej konštrukcii FVE časť 0.1			274	07

A - A

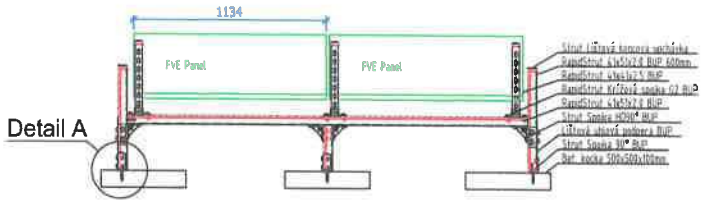

B - B

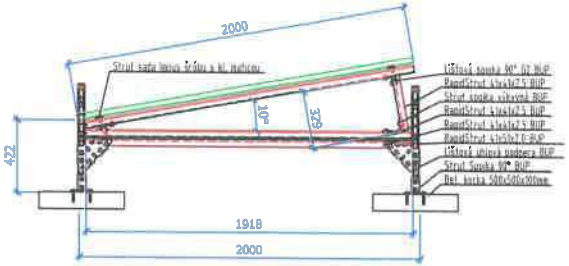

Detail A

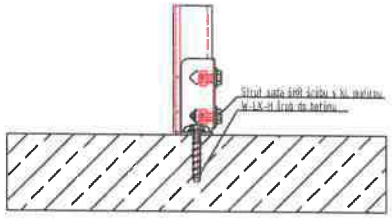

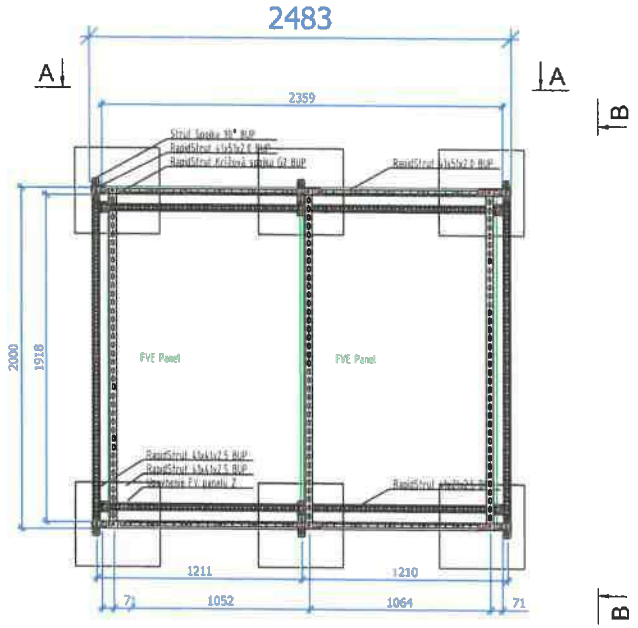

SPRACOVATEĽ:	AUTOR:	OBJEKT: SO 07.5 FOTOVOLTAICKÁ ELEKTRÁREŇ	DÁTUM: 07/2025	FORMÁT: A3	LIST: 3/16	Č.ZÁK.:	Č.VÝKRESU:
			Detail nosnej konštrukcii FVE časť 0.2			274	07

A - A

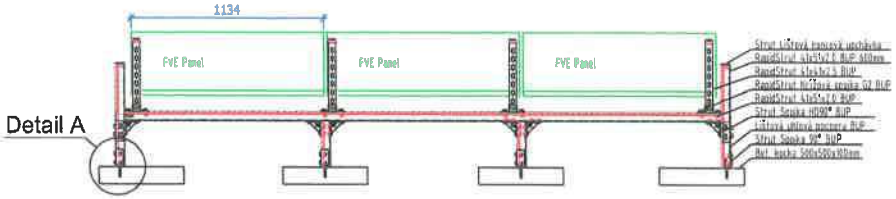

B - B

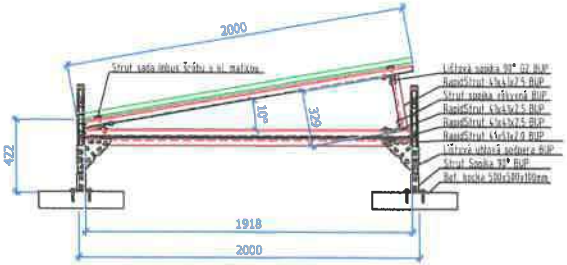

Detail A

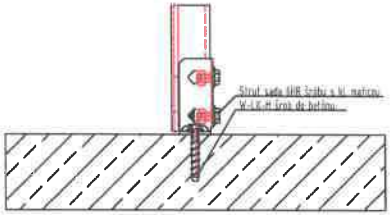

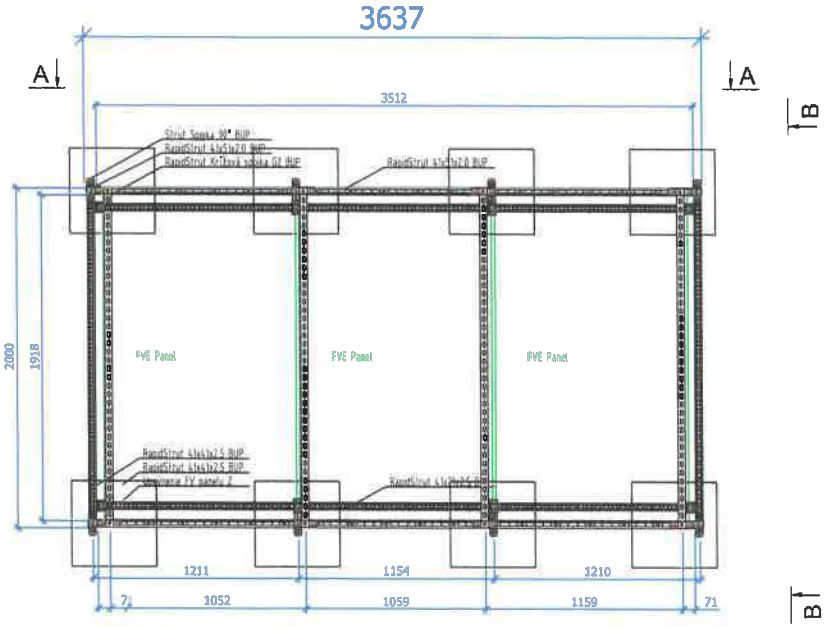

SPRACOVATEL:	AUTOR:	OBJEKT:	DÁTUM: 07/2025	FORMÁT: A3	LIST: 4/16	Č.ZÁK.:	Č.VÝKRESU:
		SO 07.5 FOTOVOLTAICKÁ ELEKTRÁREŇ	Detail nosnej konštrukcii. FVE časť 0.3			274	07

A - A

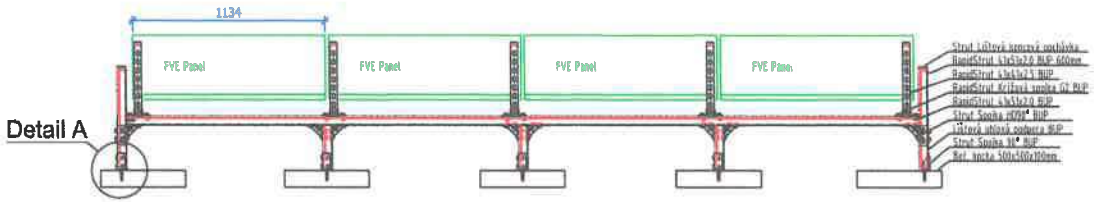

B - B

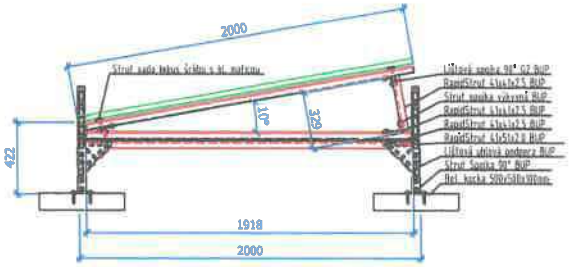

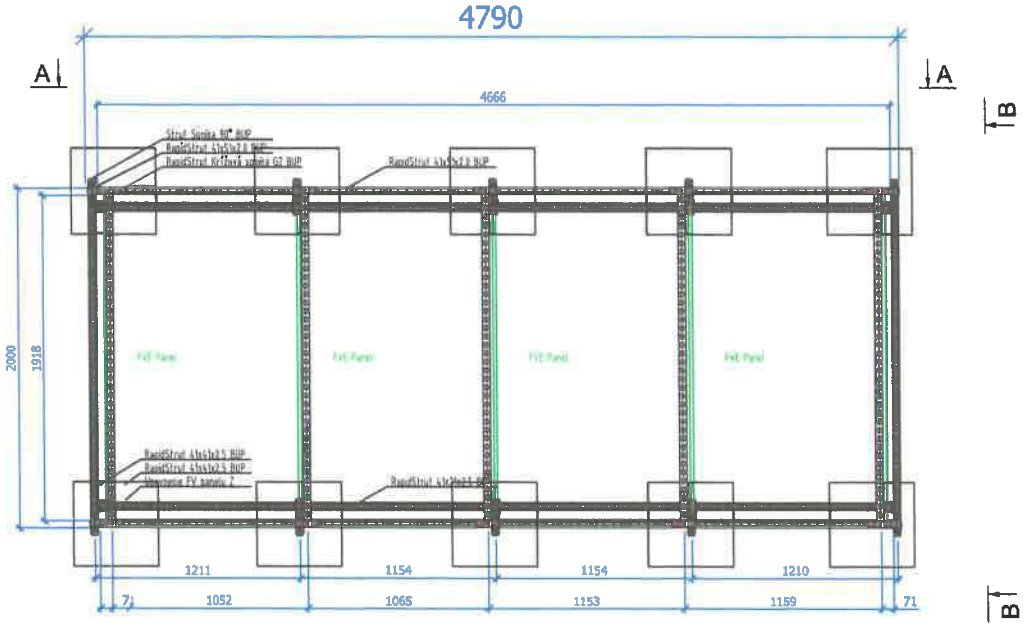

Detail A

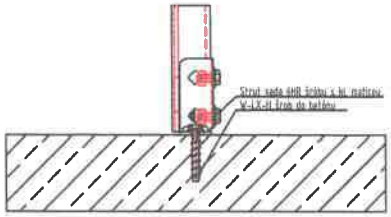

SPRACOVATEĽ:	AUTOR:	OBJEKT:	DÁTUM: 07/2025	FORMÁT: A3	LIST: 5/16	Č.ZÁK.:	Č.VÝKRESU:
		SO 07.5 FOTOVOLTAICKÁ ELEKTRÁREŇ	Detail nosnej konštrukcii. FVE časť 0.4			274	07

A - A

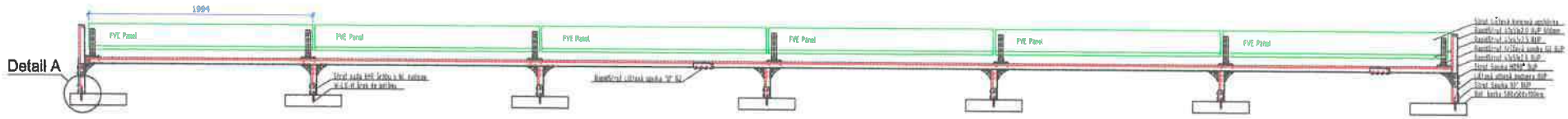

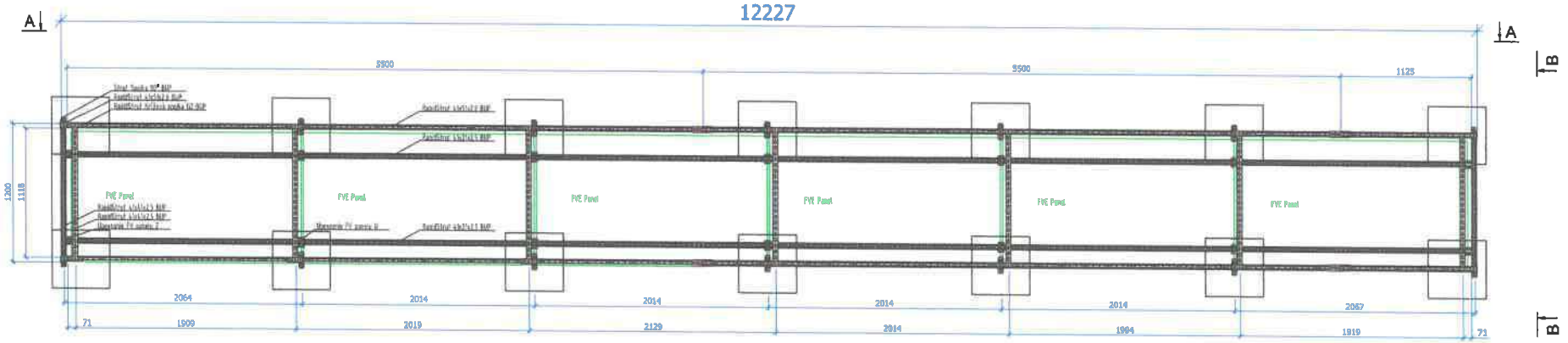

B - B

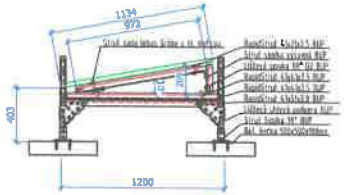

Detail A

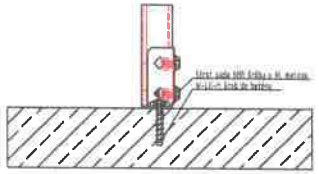

ZHOTOVITEL:	AUTOR:	OBJEKT: SO 07.5 FOTOVOLTAICKÁ ELEKTRÁREŇ	DÁTUM: 07/2025	FORMÁT: A2	LIST: 8/16	Č. ZÁK.: 274
		Detail nosnej konštrukcii. FVE časť 0.5				Č. VÝKRESU: 07

A - A

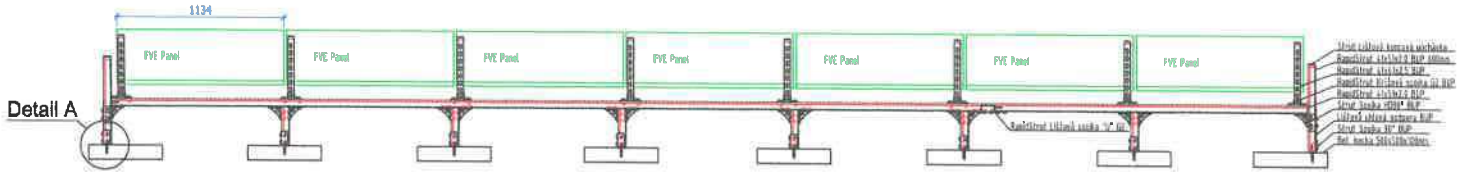

B - B

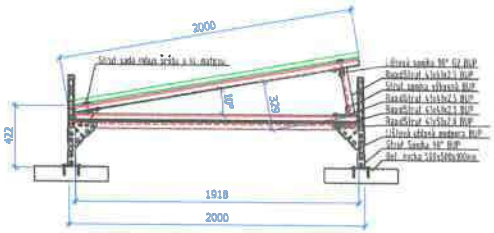

Detail A

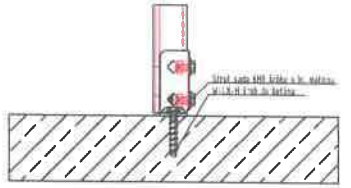

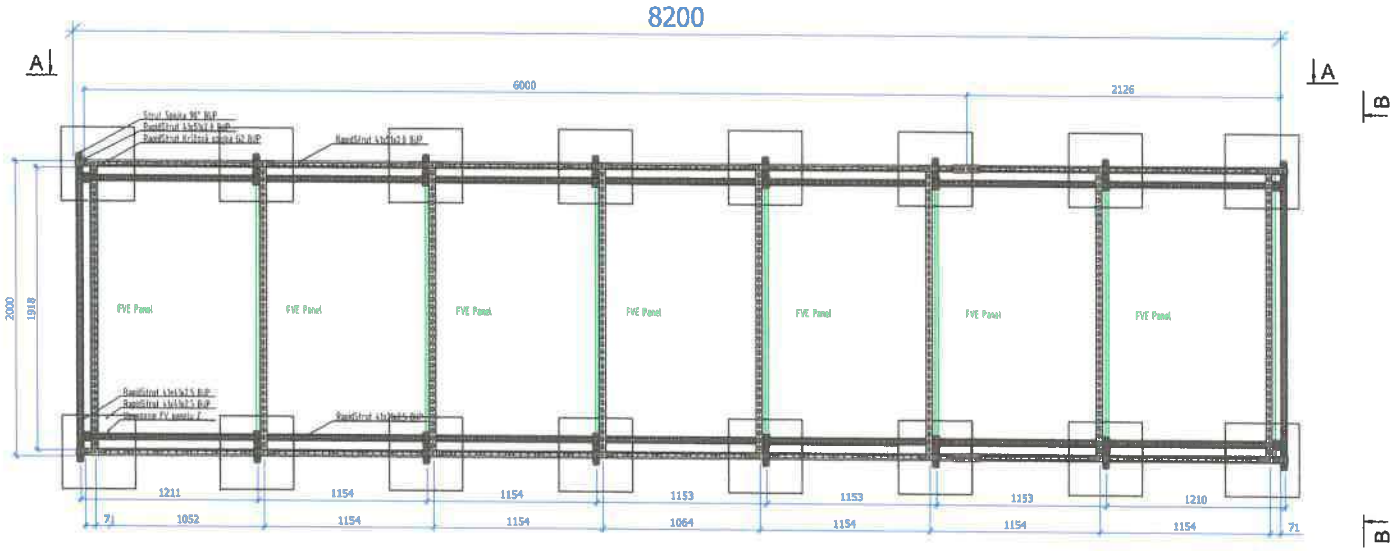

SPRACOVATEL:	AUTOR:	OBJEKT: SO 07.5 FOTOVOLTAICKÁ ELEKTRÁREŇ	DÁTUM: 07/2025	FORMÁT: A2	LIST: 7/16	Č. ZÁK.: 274	VÝKRES: 07
			Detail nosnej konštrukcie FVE časť 0.6				

A - A

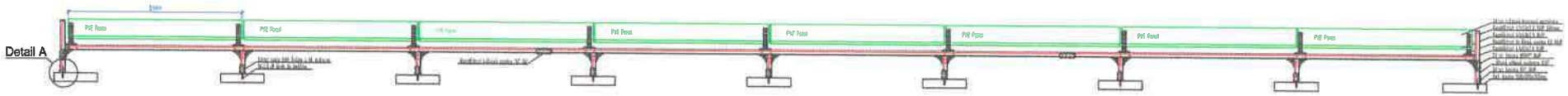

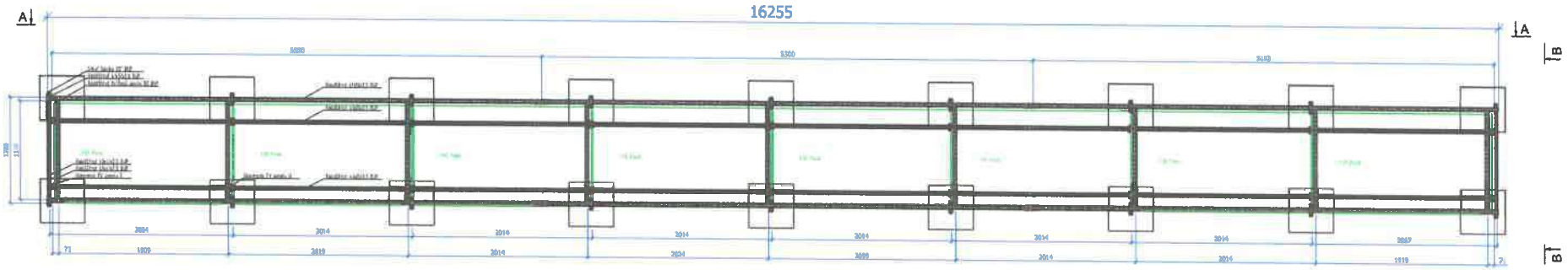

B - B

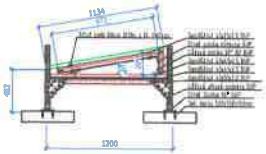

Detail A

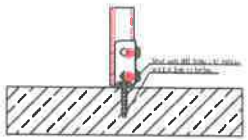

SPRACOVATEL	AUTOR:	OBJEKT:	DATUM: 07/2025	FORMÁT: A2	LIST: 8/16	Č. ZAK.:	Č. VÝKRESU:
	DGA	90 07.5 FOTOVOLTAICKÁ ELEKTRÁREŇ	Detail nosnej konštrukcii. FVE časť 0.7			274	07

A - A

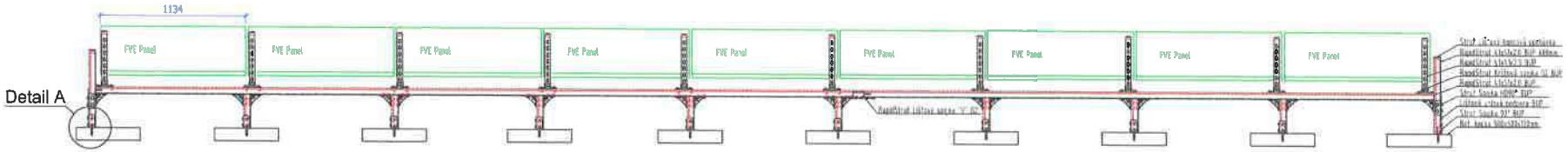

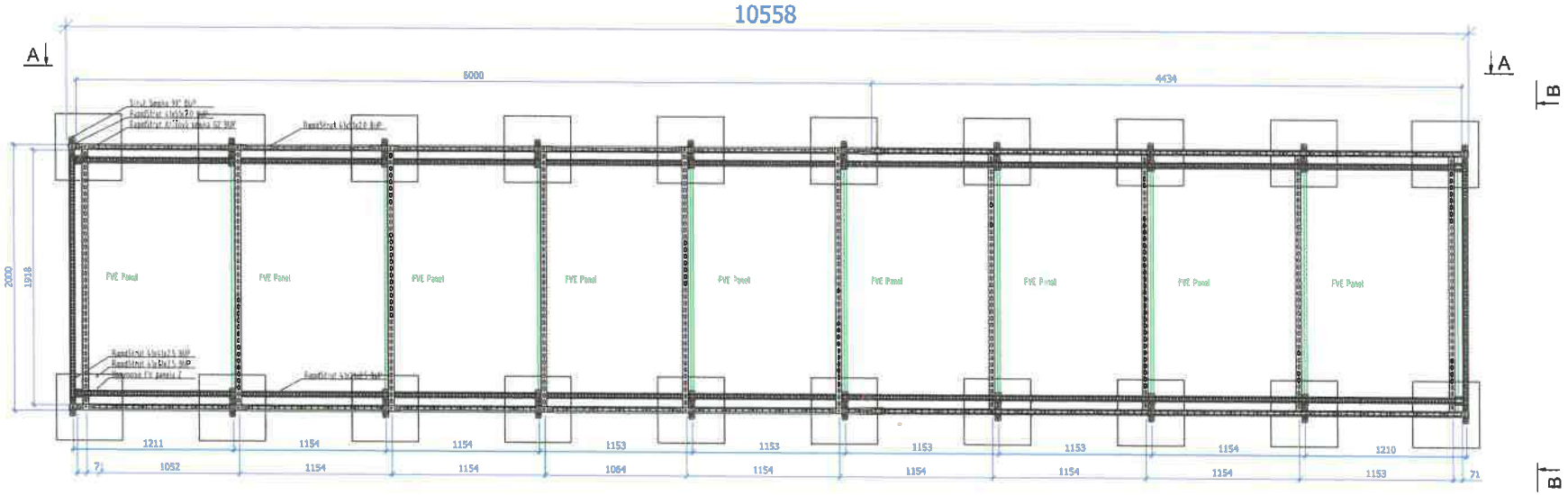

B - B

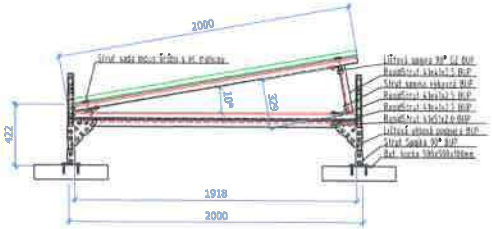

Detail A

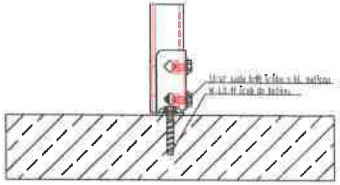

SPRACOVATEL: Doplň	AUTOR: DGA	OBJEKT: SO 07.5 FOTOVOLTAICKÁ ELEKTRÁREŇ	DÁTUM: 07/2025	FORMÁT: A2	LIST: 9/18	Č. ZÁK.: 274	Č. VÝKRESU: 07
			Detail nosnej konštrukcii. FVE časť 0.8				

A - A

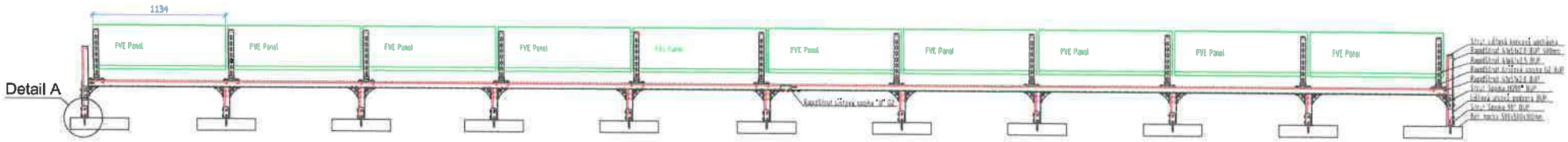

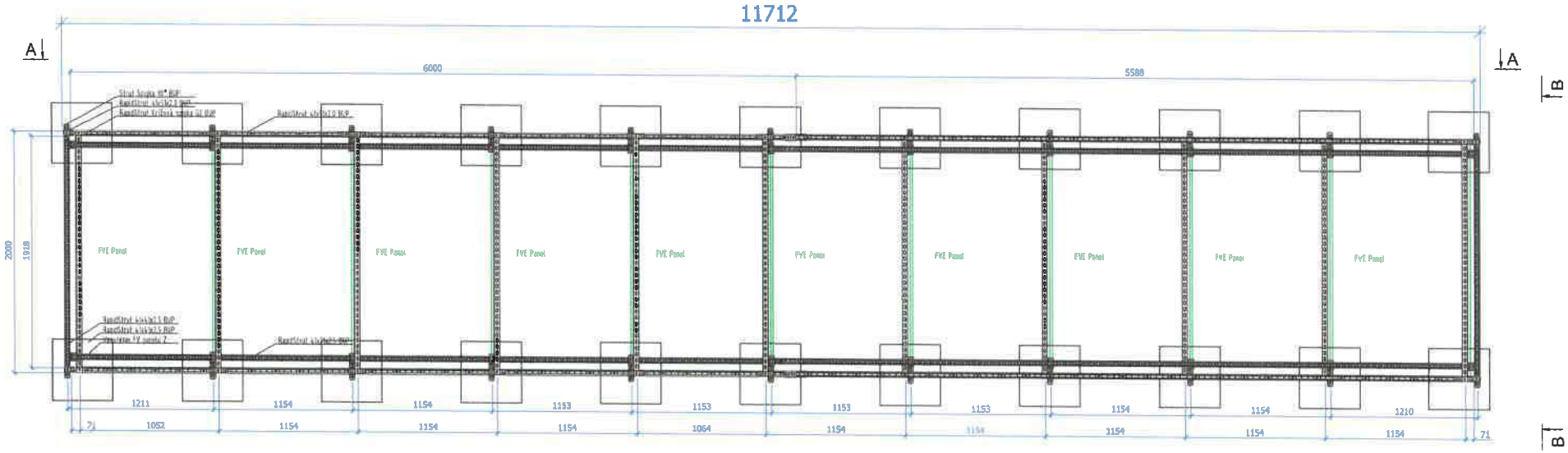

B - B

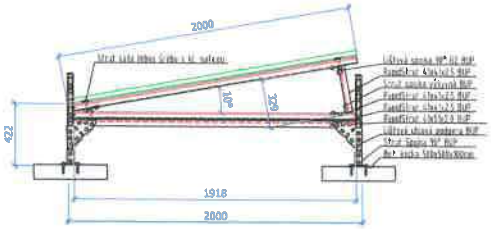

Detail A

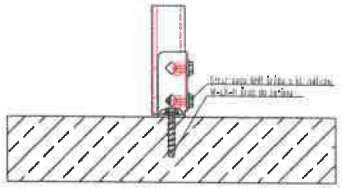

SPRACOVATEĽ	AUTOR:	OBJEKT:	DÁTUM: 07/2025	FORMÁT: A2	LIST: 10/16	Č.ZÁK.:	VÝKRESU:
	DGA	SO 07.5 FOTOVOLTAICKÁ ELEKTRÁREŇ	Detail nosnej konštrukcie FVE text 0.9			274	07

A - A

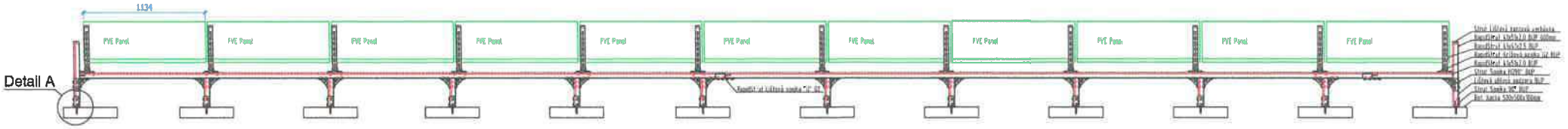

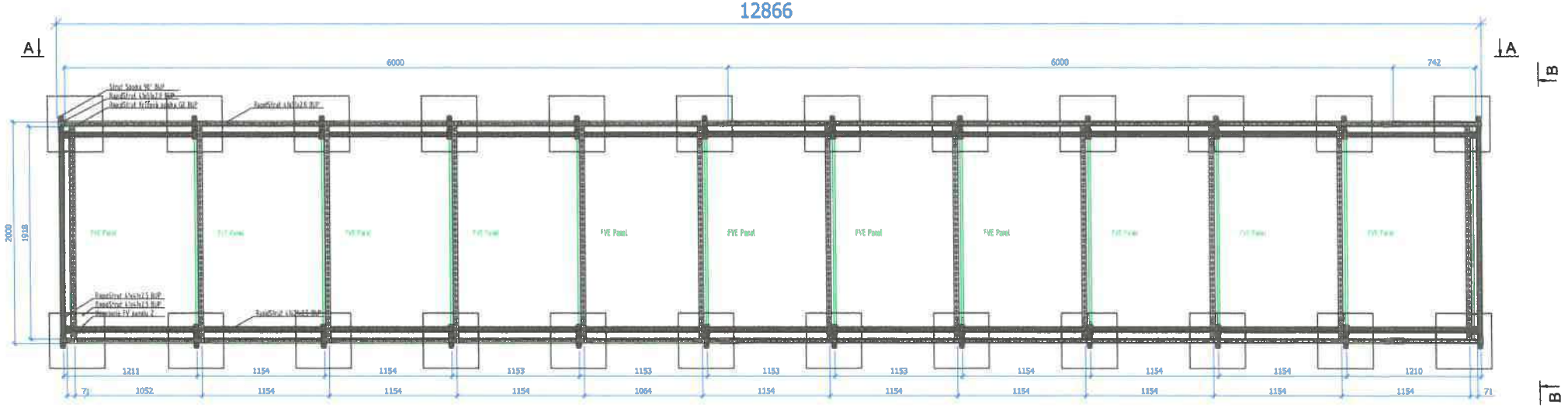

B - B

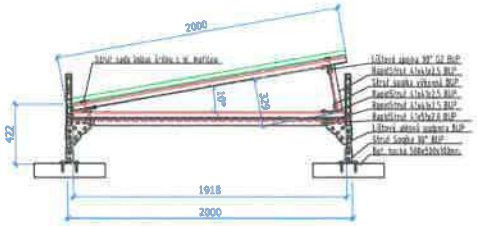

Detail A

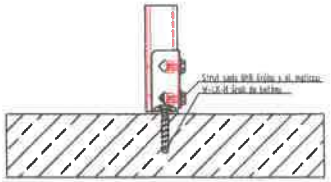

SPRACOVATEL:	AUTOR:	OBJEKT:	DATUM: 07/2025	FORMÁT: A2	LIST: 11/18	Č.ZÁK.:	Č.VÝKRESU:
	DGA	90 07.5 FOTOVOLTAICKÁ ELEKTRÁRIEŇ	Detail nosnej konštrukcii. FVE časť 0.10			274	07

A - A

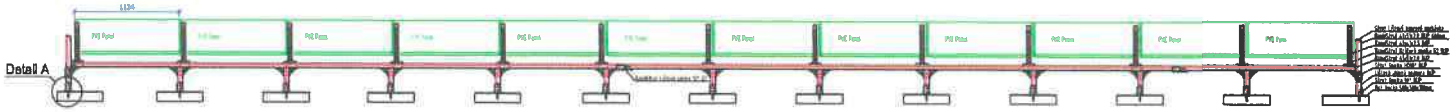

B - B

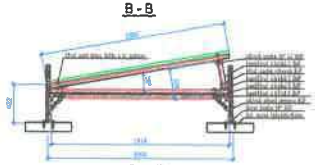

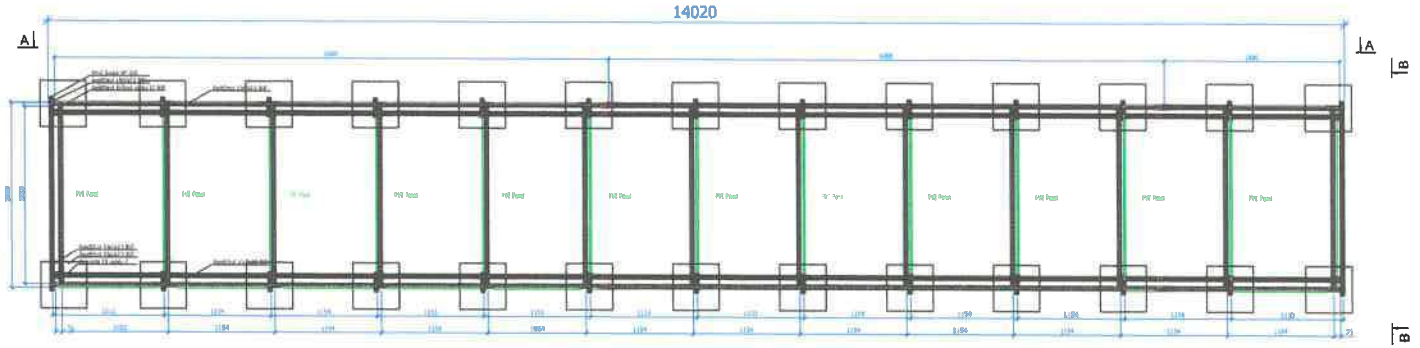

SPRACOVATEĽ	AUTOR: SGA	OBJEKT: SO 07.0 FOTOVOLTAICKÁ ELEKTRÁREŇ	DÁTUM: 07/2025	FORMÁT: A3	LIST: 12/16	Č.ZÁK.: 274	Č.VÝKRESU: 07
			Detail nosnej konštrukcii. FVE časť 0.11				

A - A

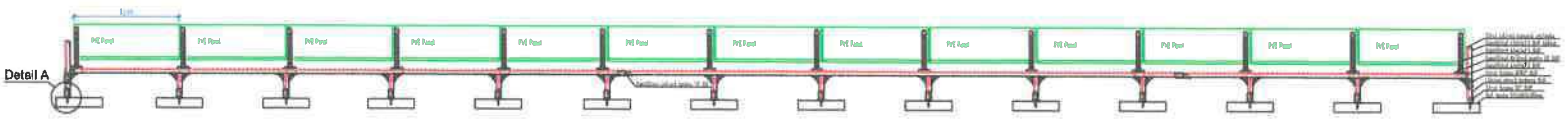

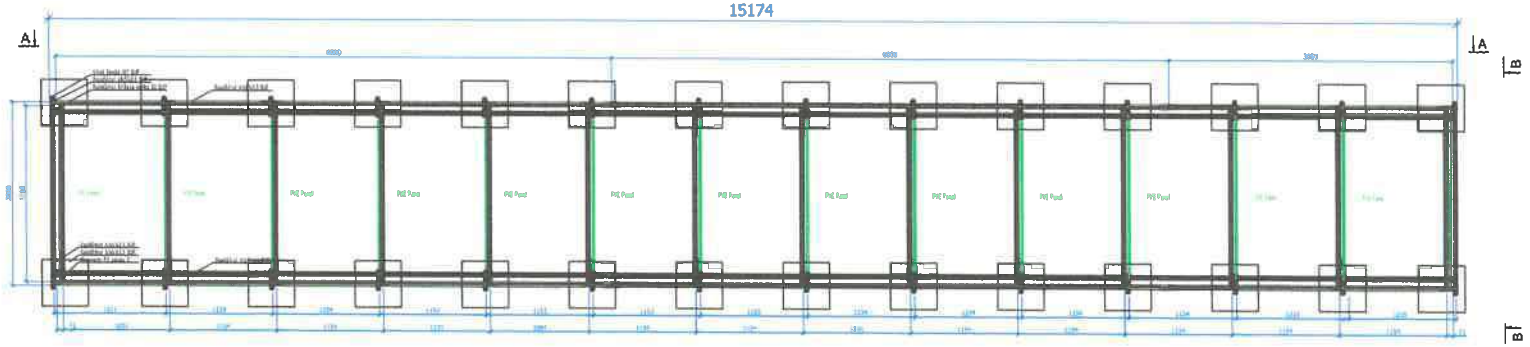

B - B



Detail A

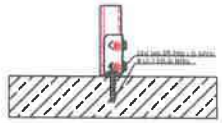

SPRACOVATEL:	AUTOR:	OBJEKT: SO 07.5 FOTOVOLTAICKÁ ELEKTRÁREŇ	DÁTUM: 07/2025	FORMÁT: A2	LIST: 13/16	Č. ZÁK.:	VÝKRES:
			Detail nosnej konštrukcii. FVE časť 0.12			274	07

A - A

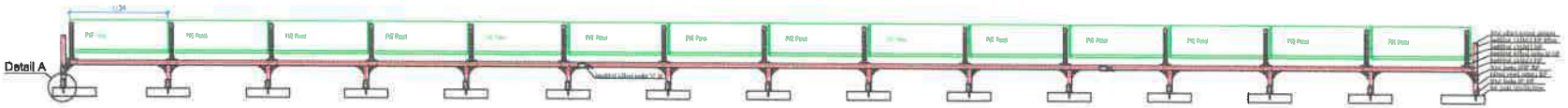

B - B

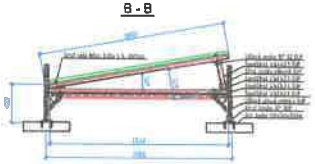

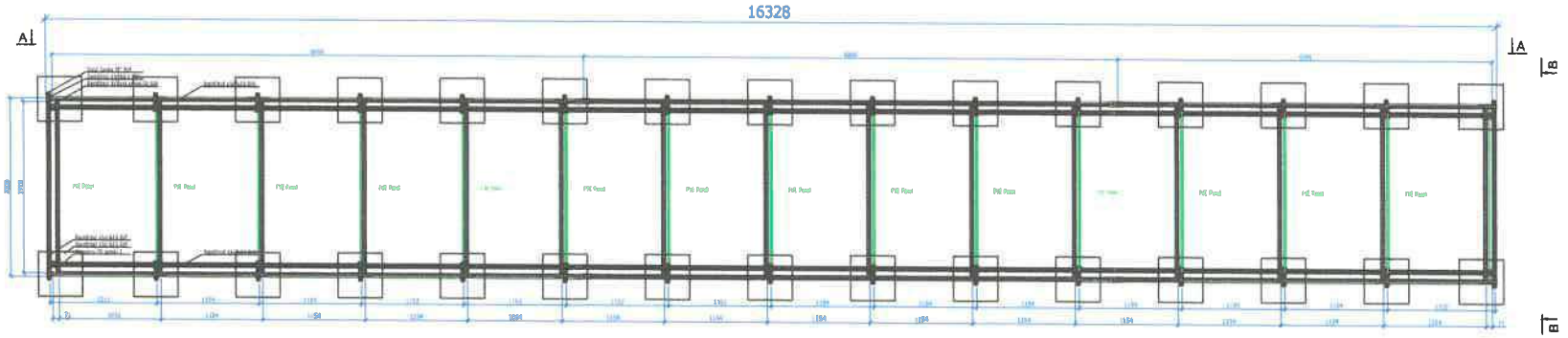

SPRACOVATEĽ:	AUTOR:	OBJEKT: SO 07.5 FOTOVOLTAICKÁ ELEKTRÁREŇ	DÁTUM: 07/2025	FORMÁT: A2	LIST: 14/18	Č.ZÁK.: 274	Č.VÝKRESU: 07
			Detail nosnej konštrukcii FVE časť 0.13				

Priťaženie stredové pätky

2

2x190kg=380kg

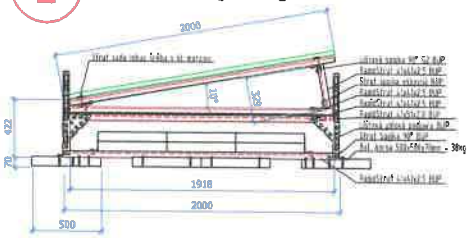

Detail uchytenie profilu na bet. kocke

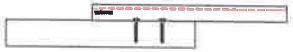

Priťaženie stredové pätky

5

2x76kg=152kg

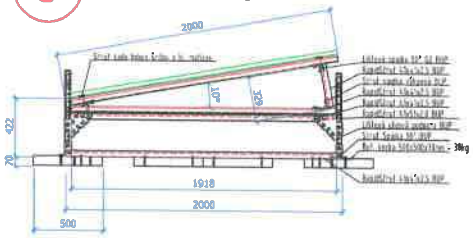

Detail uchytenie profilu na bet. kocke

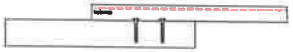

Priťaženie stredové pätky

3

2x133kg=266kg

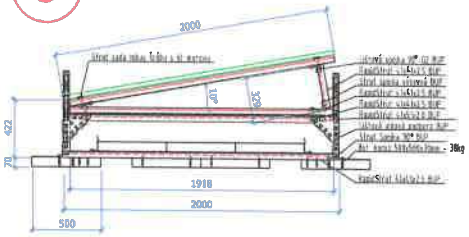

Detail uchytenie profilu na bet. kocke

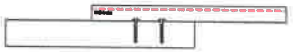

Priťaženie krajové pätky

6

2x38kg=76kg

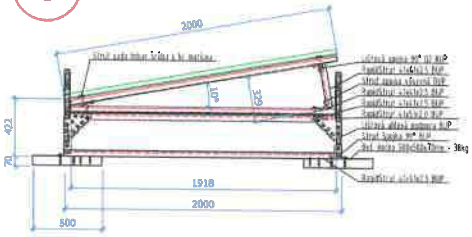

Detail uchytenie profilu na bet. kocke



Priťaženie stredové pätky

4

2x95kg=190kg

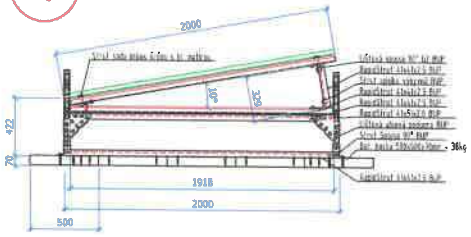

Detail uchytenie profilu na bet. kocke

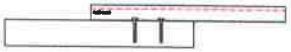

SPRACOVATEĽ:	AUTOR:	OBJEKT:	DÁTUM: 07/2025	FORMÁT: A2	LIST: 15/16	Č.ZÁK.:	Č.VÝKRESU:
	DGA	SO 07.5 FOTOVOLTAICKÁ ELEKTRÁREŇ	Detail nosnej konštr. FVE časť.Uloženie bet.kociek			274	07

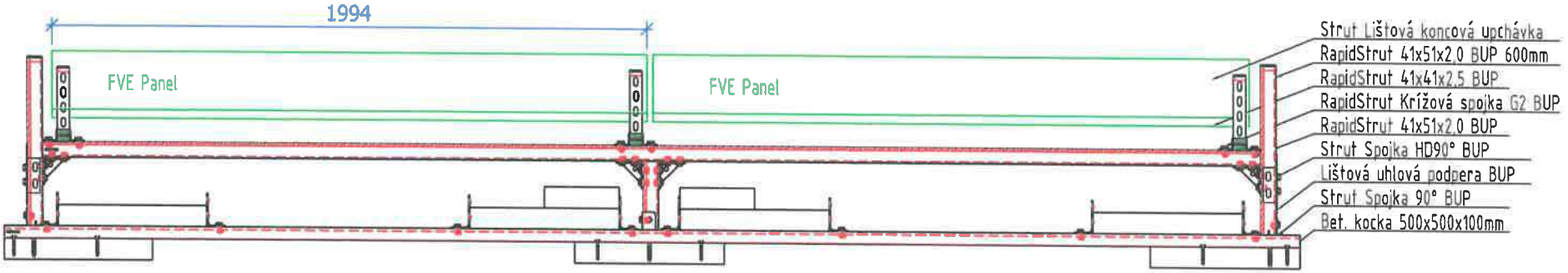

SPRACOVATEL: AC&DC DandB	AUTOR: DGA	OBJEKT: SO 07.5 FOTOVOLTAICKÁ ELEKTRÁREŇ	DÁTUM: 07/2025	FORMÁT: A3	LIST: 16/16	Č.ZÁK.: 274
			Detail nosnej konštr. FVE časť.Uloženie bet.kociek			Č.VÝKRESU: 07

ZMENOVÝ LIST	
Číslo zmenového konania:	***77A/2026***
Dátum zahájenia konania:	*16.01.2026*

Zmenové konanie v zmysle ZoD čl. 9 ZMENY DIELA

ČASŤ A – ŽIADOSŤ

☐ ***POKYN OBJEDNÁVATEĽA NA VYKONANIE ZMENY DIELA***

☒ ***ŽIADOSŤ OBJEDNÁVATEĽA O PREDLOŽENIE NÁVRHU NA VYKONANIE ZMENY***

(Prosím dodržať štruktúru vo vzťahu ku každému dôvodu, na základe ktorého bolo potrebné vykonať naviac práce /ponížiť pôvodne plánované prác.)

Stavba:	*Dostavba a rekonštrukcia lôžkovej časti NsP Spišská Nová Ves, a.s.*
Objednávateľ:	*Nemocnica s poliklinikou Spišská Nová Ves, a.s.*
Zhotoviteľ:	*Adifex, a. s., Mostová 2, 811 02 Bratislava,*
Číslo zmluvy o dielo	*ZMLUVA O DIELO Č. POO-SNN-STA-0001*
STAVEBNÝ OBJEKT:	*SO 02 Hlavný stavebný objekt - dostavba NsP*
ČASŤ STAVBY:	*E.1 - Stavebná časť - Výplňové konštrukcie*
Návrh predkladá: *(funkcia a podpis osoby podkladajúcej návrh)*	*Ing. Viktor Korba* *Zástupca objednávateľa* [redacted]

Opis navrhovaných prác a postup ich vykonania:

(Tu popíšte vecne, jasne a technicky aké zmeny je potrebné vykonať, menej + naviac práce
PnS 60

ÚPRAVA interiérových zasklených stien (ZSi) s požiarnou odolnosťou (SO 02)

Predmetom pokynu je úprava vybraných interiérových zasklených stien (ZSi) v objekte SO 02, ktoré nie je možné vyrobiť v zmysle technickej špecifikácie v PD. Jedná sa najmä o zasklené steny s automaticky posuvnými dverami s požiarnou odolnosťou ≥45 minút, pri ktorých nie je možné v zmysle danej špecifikácie deklarovať certifikátom požadované vlastnosti. Jedná sa o zasklené steny s položkami ZSi.03, ZSi06, ZSi07 na 1.PP, položky ZSi.10 a ZSi.19 na 1.NP a položky ZSi.23 a ZSi.59 na 2.NP.

Okrem toho je predmetom úpravy aj zasklená stena ZSi.04 v úrovni 1.PP, ktoré sú osadené na chránenej únikovej ceste typu C (N1.01/N5), ktorá je v danom mieste určená pre viac ako 300 osôb, v zmysle § 71 ods. 4 vyhlášky č. 94, musia byť predmetné otváravé dvere na strane v smere úniku opatrené panikovým východovým uzáverom ovládaným horizontálnym držadlom (panikovou hrazdou) podľa technickej normy, a súčasne je potrebné pri predmetných dverách dodržať svetlú šírku otvorených dverí v min. rozmere 3. únikových pruhov t.j. 1650mm (3x550mm). S ohľadom na požiadavku panikových kovaní (panikových hrázd) je potrebné požadovanú svetlosť prechodu dodržať v otvorenom stave dverných krídel medzi panikovými hrazdami, ktoré zužujú svetlosť dverí medzi krídlami o cca. 320-350mm. Z predmetného dôvodu je potrebné zväčšiť (rozšíriť) stavebný otvor resp. samotnú šírku predmetných dverí tak, aby bola dosiahnutá požadovaná prechodová šírka dverí v predmetných položkách. Stavebné úpravy nevyhnutné pre zmenu týchto výrobkov sú predmetom samostatného ZL_77B

Vplyv zmeny na ČASOVÝ HARMONOGRAN PRÁC

☒ *Bez dopadu na zmluvný HMG*

☐ *Má vplyv na HMG a je potrebná úprava Časového harmonogramu*

Popis dopadu zmeny na Časový harmonogram:

(Tu popíšte vecne, jasne aké zmeny nastanú v HMG prác)
Uvedená zmena nemá vplyv na časový harmonogram

Vplyv zmeny na PEKTOVÚ DOKUMENTÁCIU

☐ *Bez dopadu na projektovú dokumentáciu*

☒ *Má vplyv na projektovú dokumentáciu*

Popis dopadu na projektovú dokumentáciu:

(Tu popíšte vecne, jasne aké zmeny nastanú v PD)
PnS_060_Úprava int. ZS s požiarnou odolnosťou_ZSi.03-Pôdorys (doc., pdf)
Príloha č.1: PnS_060-P1_Úprava int. ZS s požiarnou odolnosťou_ZSi.03-Pôdorys (dwg, pdf)
Príloha č.2: PnS_060-P2_Úprava int. ZS s požiarnou odolnosťou_ZSi.04-Pôdorys (dwg, pdf)
Príloha č.3: PnS_060-P3_Úprava int. ZS s požiarnou odolnosťou_ZSi.06-Pôdorys (dwg, pdf)
Príloha č.4: PnS_060-P4_Úprava int. ZS s požiarnou odolnosťou_ZSi.07-Pôdorys (dwg, pdf)
Príloha č.5: PnS_060-P5_Úprava int. ZS s požiarnou odolnosťou_ZSi.10-Pôdorys (dwg, pdf)
Príloha č.6: PnS_060-P6_Úprava int. ZS s požiarnou odolnosťou_ZSi.19-Pôdorys (dwg, pdf)
Príloha č.7: PnS_060-P7_Úprava int. ZS s požiarnou odolnosťou_ZSi.23-Pôdorys (dwg, pdf)
Príloha č.8: PnS_060-P8_Úprava int. ZS s požiarnou odolnosťou_ZSi.59-Pôdorys (dwg, pdf)
Príloha č.9: PnS_060-P9_Úprava int. ZS s požiarnou odolnosťou _Technická špecifikácia (dwg, pdf)

Vplyv zmeny na CENU DIELA

☐ *Bez dopadu na cenu Diela*

☒ *Má dopad na cenu Diela (Podrobný rozpočet je v prílohe Návrhu na zmenu)*

PREVZAL ZA ZHOTOVITEĽA:

Podpis oprávnen[redacted]
Ing. Jaroslav Líš[redacted]

Dátum: 16 -01- 2026

AdiFex[redacted]
IČO: 46715894 IČ DPH[redacted]
www.adife[redacted]

ZMENOVÝ LIST	
Číslo zmenového konania:	**77A/2026**
Dátum zahájenia konania:	*28.01.2026*

Zmenové konanie v zmysle ZoD čl. 9 ZMENY DIELA

ČASŤ B – NÁVRH ZHOTOVITEĽA NA VYKONANIE ZMENY

☒ ***NÁVRH ZHOTOVITEĽA NA VYKONANIE ZMENY k ŽIADOSTI OBJEDNÁVATEĽA***

☐ ***ZMENA NAVRHOVANÁ ZHOTOVITEĽOM***

(Zhotoviteľ predloží návrh k žiadosti objednávateľa, alebo na základe oprávnenia predkladá svoj návrh na zmenu..)

Stavba:	*Dostavba a rekonštrukcia lôžkovej časti NsP Spišská Nová Ves, a.s.*
Objednávateľ:	*Nemocnica s poliklinikou Spišská Nová Ves, a.s.*
Zhotoviteľ:	*Adifex, a. s., Mostová 2, 811 02 Bratislava,*
Číslo zmluvy o dielo	*ZMLUVA O DIELO Č. POO-SNN-STA-0001*
STAVEBNÝ OBJEKT:	*SO 02 Hlavný stavebný objekt - dostavba NsP*
ČASŤ STAVBY:	*E.1 - Stavebná čas[redacted]onštrukcie*
Návrh predkladá: *(funkcia a podpis osoby podkladajúcej návrh)*	*Ing. Jaroslav Líška* *Zástupca zhotovite[redacted]*

Opis navrhovaných prác a postup ich vykonania:

Tu popíšte vecne, jasne a technicky aké zmeny je potrebné vykonať, menej + naviac práce
PnS 60
ÚPRAVA interiérových zasklených stien (ZSi) s požiarnou odolnosťou (SO 02)
Predmetom pokynu je úprava vybraných interiérových zasklených stien (ZSi) v objekte SO 02, ktoré nie je možné vyrobiť v zmysle technickej špecifikácie v PD. Jedná sa najmä o zasklené steny s automaticky posuvnými dverami s požiarnou odolnosťou ≥45 minút, pri ktorých nie je možné v zmysle danej špecifikácie deklarovať certifikátom požadované vlastnosti. Jedná sa o zasklené steny s položkami ZSi.03, ZSi06, ZSi07 na 1.PP, položky ZSi.10 a ZSi.19 na 1.NP a položky ZSi.23 a ZSi.59 na 2.NP.
Okrem toho je predmetom úpravy aj zasklená stena ZSi.04 v úrovni 1.PP, ktoré sú osadené na chránenej únikovej ceste typu C (N1.01/N5), ktorá je v danom mieste určená pre viac ako 300 osôb, v zmysle § 71 ods. 4 vyhlášky č. 94, musia byť predmetné otváravé dvere na strane v smere úniku opatrené panikovým východovým uzáverom ovládaným horizontálnym držadlom (panikovou hrazdou) podľa technickej normy, a súčasne je potrebné pri predmetných dverách dodržať svetlú šírku otvorených dverí v min. rozmere 3. únikových pruhov t.j. 1650mm (3x550mm). S ohľadom na požiadavku panikových kovaní (panikových hrázd) je potrebné požadovanú svetlosť prechodu dodržať v otvorenom stave dverných krídel medzi panikovými hrazdami, ktoré zužujú svetlosť dverí medzi krídlami o cca. 320-350mm. Z predmetného dôvodu je potrebné zväčšiť (rozšíriť) stavebný otvor resp. samotnú šírku predmetných dverí tak, aby bola dosiahnutá požadovaná prechodová šírka dverí v predmetných položkách. Stavebné úpravy nevyhnutné pre zmenu týchto výrobkov sú predmetom samostatného ZL_77B

Vplyv zmeny na ČASOVÝ HARMONOGRAN PRÁC

☒ *Bez dopadu na zmluvný HMG*

☐ *Má vplyv na HMG a je potrebná úprava Časového harmonogramu*

Popis dopadu zmeny na Časový harmonogram:

(Tu popíšte vecne, jasne aké zmeny nastanú v HMG prác)
Uvedená zmena nemá vplyv na časový harmonogram

Vplyv zmeny na PROJEKTOVÚ DOKUMENTÁCIU

☐ *Bez dopadu na projektovú dokumentáciu*

☒ *Má vplyv na projektovú dokumentáciu (návrh na zmenu HMG)*

Popis dopadu na projektovú dokumentáciu:

(Tu popíšte vecne, jasne aké zmeny nastanú v PD)
PnS_060_Úprava int. ZS s požiarnou odolnosťou_ZSi.03-Pôdorys (doc., pdf)
Príloha č.1: PnS_060-P1_Úprava int. ZS s požiarnou odolnosťou_ZSi.03-Pôdorys (dwg, pdf)
Príloha č.2: PnS_060-P2_Úprava int. ZS s požiarnou odolnosťou_ZSi.04-Pôdorys (dwg, pdf)
Príloha č.3: PnS_060-P3_Úprava int. ZS s požiarnou odolnosťou_ZSi.06-Pôdorys (dwg, pdf)
Príloha č.4: PnS_060-P4_Úprava int. ZS s požiarnou odolnosťou_ZSi.07-Pôdorys (dwg, pdf)
Príloha č.5: PnS_060-P5_Úprava int. ZS s požiarnou odolnosťou_ZSi.10-Pôdorys (dwg, pdf)
Príloha č.6: PnS_060-P6_Úprava int. ZS s požiarnou odolnosťou_ZSi.19-Pôdorys (dwg, pdf)
Príloha č.7: PnS_060-P7_Úprava int. ZS s požiarnou odolnosťou_ZSi.23-Pôdorys (dwg, pdf)
Príloha č.8: PnS_060-P8_Úprava int. ZS s požiarnou odolnosťou_ZSi.59-Pôdorys (dwg, pdf)
Príloha č.9: PnS_060-P9_Úprava int. ZS s požiarnou odolnosťou _Technická špecifikácia (dwg, pdf)

Vplyv zmeny na CENU DIELA

☐ *Bez dopadu na cenu Diela*

☒ *Má dopad na cenu Diela (Podrobný rozpočet je v prílohe Návrhu na zmenu)*

Celková cena zmeny bez DPH	***-526,00 €***
Z toho naviac práce:	***7 354,90 €***
Z toho menej práce:	***-7 880,90 €***

PREVZAL ZA OBJEDNÁVATEĽA:

Podpis oprávnenej osoby:
Ing. Miroslav Stanko
ENTO, spol. s r. o. Košice

Ing. Miroslav STANKO stavebný dozor SKSI

[redacted]

Dátum: 28-01-2026

ZMENOVÝ LIST	
Číslo zmenového konania:	***77A/2026***
Dátum zahájenia konania:	*04.02.2026*

Zmenové konanie v zmysle ZoD čl. 9 ZMENY DIELA

ČASŤ C – ROZHODNUTIE O NÁVRHU

Stavba:	*Dostavba a rekonštrukcia lôžkovej časti NsP Spišská Nová Ves, a.s.*
Objednávateľ:	*Nemocnica s poliklinikou Spišská Nová Ves, a.s.*
Zhotoviteľ:	*Adifex, a. s., Mostová 2, 811 02 Bratislava,*
Číslo zmluvy o dielo	*ZMLUVA O DIELO Č. POO-SNN-STA-0001*
STAVEBNÝ OBJEKT:	*SO 02 Hlavný stavebný objekt - dostavba NsP*
ČASŤ STAVBY:	*E.1 - Stavebná časť -Výplňové konštrukcie*
Návrh predkladá: *(funkcia a podpis osoby podkladajúcej návrh)*	*Ing. Viktor Korba* *Zástupca objednávateľa* [redacted]

Opis navrhovaných prác a postup ich vykonania:

Tu popíšte vecne, jasne a technicky aké zmeny je potrebné vykonať, menej + naviac prác

PnS 60

ÚPRAVA interiérových zasklených stien (ZSi) s požiarnou odolnosťou (SO 02)

Predmetom pokynu je úprava vybraných interiérových zasklených stien (ZSi) v objekte SO 02, ktoré nie je možné vyrobiť v zmysle technickej špecifikácie v PD. Jedná sa najmä o zasklené steny s automaticky posuvnými dverami s požiarnou odolnosťou ≥45 minút, pri ktorých nie je možné v zmysle danej špecifikácie deklarovať certifikátom požadované vlastnosti. Jedná sa o zasklené steny s položkami ZSi.03, ZSi06, ZSi07 na 1.PP, položky ZSi.10 a ZSi.19 na 1.NP a položky ZSi.23 a ZSi.59 na 2.NP.

Okrem toho je predmetom úpravy aj zasklená stena ZSi.04 v úrovni 1.PP, ktoré sú osadené na chránenej únikovej ceste typu C (N1.01/N5), ktorá je v danom mieste určená pre viac ako 300 osôb, v zmysle § 71 ods. 4 vyhlášky č. 94, musia byť predmetné otváravé dvere na strane v smere úniku opatrené panikovým východovým uzáverom ovládaným horizontálnym držadlom (panikovou hrazdou) podľa technickej normy, a súčasne je potrebné pri predmetných dverách dodržať svetlú šírku otvorených dverí v min. rozmere 3. únikových pruhov t.j. 1650mm (3x550mm). S ohľadom na požiadavku panikových kovaní (panikových hrázd) je potrebné požadovanú svetlosť prechodu dodržať v otvorenom stave dverných krídel medzi panikovými hrazdami, ktoré zužujú svetlosť dverí medzi krídlami o cca. 320-350mm. Z predmetného dôvodu je potrebné zväčšiť (rozšíriť) stavebný otvor resp. samotnú šírku predmetných dverí tak, aby bola dosiahnutá požadovaná prechodová šírka dverí v predmetných položkách. Stavebné úpravy nevyhnutné pre zmenu týchto výrobkov sú predmetom samostatného ZL_77B

Vplyv zmeny na ČASOVÝ HARMONOGRAN PRÁC

☒ Bez dopadu na zmluvný HMG

☐ Má vplyv na HMG a je potrebná úprava Časového harmonogramu

Popis dopadu zmeny na Časový harmonogram:

(Tu popíšte vecne, jasne aké zmeny nastanú v HMG prác)
Uvedená zmena nemá vplyv na časový harmonogram

Vplyv zmeny na PROJEKTOVÚ DOKUMENTÁCIU

☐ Bez dopadu na projektovú dokumentáciu

☒ Má vplyv na projektovú dokumentáciu

Popis dopadu na projektovú dokumentáciu:

(Tu popíšte vecne, jasne aké zmeny nastanú v PD
PnS_060_Úprava int. ZS s požiarnou odolnosťou_ZSi.03-Pôdorys (doc., pdf)
Príloha č.1: PnS_060-P1_Úprava int. ZS s požiarnou odolnosťou_ZSi.03-Pôdorys (dwg, pdf)
Príloha č.2: PnS_060-P2_Úprava int. ZS s požiarnou odolnosťou_ZSi.04-Pôdorys (dwg, pdf)
Príloha č.3: PnS_060-P3_Úprava int. ZS s požiarnou odolnosťou_ZSi.06-Pôdorys (dwg, pdf)
Príloha č.4: PnS_060-P4_Úprava int. ZS s požiarnou odolnosťou_ZSi.07-Pôdorys (dwg, pdf)
Príloha č.5: PnS_060-P5_Úprava int. ZS s požiarnou odolnosťou_ZSi.10-Pôdorys (dwg, pdf)
Príloha č.6: PnS_060-P6_Úprava int. ZS s požiarnou odolnosťou_ZSi.19-Pôdorys (dwg, pdf)
Príloha č.7: PnS_060-P7_Úprava int. ZS s požiarnou odolnosťou_ZSi.23-Pôdorys (dwg, pdf)
Príloha č.8: PnS_060-P8_Úprava int. ZS s požiarnou odolnosťou_ZSi.59-Pôdorys (dwg, pdf)
Príloha č.9: PnS_060-P9_Úprava int. ZS s požiarnou odolnosťou _Technická špecifikácia (dwg, pdf)

Vplyv zmeny na CENU DIELA

☐ Bez dopadu na cenu Diela

☒ Má dopad na cenu Diela (Podrobný rozpočet je v prílohe Návrhu na zmenu)

Celková cena zmeny bez DPH:	***-526,00 €***
Z toho naviac práce:	***7 354,90 €***
Z toho menej práce:	***-7 880,90 €***

VYJADRENIE PROJEKTANTA :

Identifikačné údaje projektanta:	*„DGA" DESIGN GRAFIC ARCHITECTURE, s.r.o., IČO 36 514 241*
Titul, meno, priezvisko, oprávnenej osoby	*Ing. Mgr. art. Radovan Gonos*

S predkladaným návrhom na zmenu rozsahu plnenia Zmluvy o dielo:

X Súhlasím

☐ ~~Nesúhlasím~~

Tu uvedie podrobnosti k vyjadreniu:

S navrhovanou zmenou súhlasíme nakoľko je zo svojej povahy nevyhnutná pre zabezpečenie súladu požiamych predpisov a skutočne dodávaných zariadení.

Dátum vyjadrenia: 04-02

Podpis oprávnenej osoby:



Klasifikácia zmeny:
(označiť iba jedno konkrétne písmeno zodpovedajúce dôvodu predloženia návrhu na zmenu rozsahu plnenia(ďalej len "návrh").

☐	a) návrh z dôvodu chýbajúcich prác, ktoré neboli súčasťou verejným obstarávateľom zverejneného a zhotoviteľom oceneného výkazu výmer, avšak pre dokončenie diela je ich realizácia nevyhnutná *(ide o zmenu zmluvy podľa § 18 ods. 3 zákona o verejnom obstarávaní)*
☒	b) návrh z dôvodu nemožnosti dodať / zapracovať pôvodné riešenie navrhnuté projektantom pričom projektant pri dodržaní odbornej starostlivosti o takejto potrebe mohol v čase spracovania PD vedieť (napr. nedôsledne vykonal obhliadku stavby alebo nevykonal potrebné sondy, ktoré by mohli odhaliť túto potrebu; tzv. chyby projektu) *(ide o zmenu zmluvy podľa § 18 ods. 3 zákona o verejnom obstarávaní)*
☐	c) návrh z dôvodu nemožnosti dodať / zapracovať pôvodné riešenie navrhnuté projektantom a ocenené zhotoviteľom, pričom projektant pri dodržaní odbornej starostlivosti o takejto potrebe nemohol v čase spracovania PD vedieť *(napr. vykonal sondy, ktoré neodhalili túto potrebu alebo z objektívnych dôvodov nebolo možné vykonať sondy, ktoré by túto potrebu odhalili)* *(ide o zmenu zmluvy podľa § 18 ods. 1 písm. b) zákona o verejnom obstarávaní)*
☐	d) návrh z dôvodu nemožnosti dodať / zapracovať pôvodné riešenie navrhnuté projektantom a ocenené zhotoviteľom, pričom zmeny vyplynula z okolností, ktoré projektant ani verejný obstarávateľ nemohli pri vynaložení náležitej starostlivosti predvídať a zmenou sa nemení charakter zmluvy *(napr. napriek vykonaným sondám sa podložie správa inak ako geologický prieskum predpokladal)* *(ide o zmenu zmluvy podľa § 18 ods. 1 písm. c) zákona o verejnom obstarávaní)*
☐	e) návrh z dôvodu nemožnosti dodať / zapracovať pôvodné riešenie navrhnuté projektantom a ocenené zhotoviteľom *(napr. nadväzujúce materiály, o ktorých výmene sa neuvažovalo sú v zlom stave a nie je možné do nich kotviť / nadväzovať / pripájať navrhnuté materiály a pod.)* *(ide o zmenu zmluvy podľa § 18 ods. 3 zákona o verejnom obstarávaní)*
☐	f) návrh z dôvodu potreby zmeny projektantom alebo uchádzačom navrhnutého materiálu, pričom sa plne zachováva ekonomická rovnováha zmluvy *(ide o zmenu zmluvy podľa § 18 ods. 1 písm. e) zákona o verejnom obstarávaní)*
☐	g) návrh z dôvodu poskytnutia podstatne výhodnejších podmienok ako pri pôvodnom materiáli/výrobku/tovare *(napr. predĺžená záruka, náhrada prispeje k zníženiu nákladov objednávateľa pri jej inštalácii, alebo pri spustení do prevádzky, alebo pri užívaní, alebo pri údržbe, a pod., výhodnejšie podmienky musia byť deklaratórne uvedené v časti návrhu "Konkrétne zdôvodnenie zmeny")* *(ide o zmenu zmluvy podľa § 18 ods. 1 písm. c) zákona o verejnom obstarávaní)*
☐	h) návrh z dôvodu zmeny legislatívy *(zmena musí prispieť k súladu projektu so zmenenou legislatívou, čo musí byť deklaratórne uvedené v časti návrhu "Konkrétne zdôvodnenie zmeny, ide napr. o navýšenie počtu, resp. zvýšenie kvalitatívnych parametrov pôvodných materiálov/výrobkov/tovarov a pod.)*
☐	i) odstránenie zistených zrejmých chýb v písaní *(nepodstatná zmena/oprava označenia/názvu materiálu/výrobku/tovaru resp. výrobcu v zmluvnom rozpočte, nejedná sa o zámenu pôvodného materiálu/výrobku/tovaru, resp. výrobcu)* *(ide o zmenu zmluvy podľa § 18 ods. 1 písm. e) zákona o verejnom obstarávaní)*
☐	j) iné:

VYJADRENIE STAVEBNÉHO DOZORU:

Identifikačné údaje dozora:	*ENTO, spol. s r. o. Košice, IČO 31 656 552*
Titul, meno, priezvisko, oprávnenej osoby	*Ing. Miroslav Stanko*

S predkladaným návrhom na zmenu rozsahu plnenia Zmluvy o dielo:

X Súhlasím

☐ ~~Nesúhlasím~~

Tu uvedie podrobnosti k vyjadreniu:

S navrhovanou zmenou súhlasíme z dôvodu, že odstraňuje v PD chybne uvažované predpoklady na dosiahnuteľné vlastnosti výrobkov a zároveň koriguje ich potrebné svetlé šírky tak, aby boli naplnené požiadavky Požiarnej bezpečnosti.

Dátum vyjadrenia: 04 -02- 2026

Podpis oprávnenej osoby:

[redacted]

VYJADRENIE OSOBY ZODPOVEDNEJ ZA VEREJNÉ OBSTARÁVANIE:

Identifikačné údaje:	*HAVEL & PARTNERS s.r.o., advokátska kancelária, IČO 36 856 584*
Titul, meno, priezvisko, oprávnenej osoby	*Mgr. Ondřej Majer*

Môže mať navrhovaná zmena vplyv na poradie ponúk predložených vo verejnom obstarávaní:

☐ ~~áno~~

X nie

Tu uveďte ako ste dospeli k danému záveru (napr. prepočítali ste pôvodné ponuky po zmene množstiev; potreba nemohla byť známa v čase obstarávania; ide len o zmenu materiálov v rovnakej cenovej hladine a pod):

Celkové vyčíslenie prác osobitne za každý dôvod:

Klasifikácia dôvodu	Celková hodnota zmeny v € bez DPH	% vyjadrenie oproti hodnote Zmluvy o dielo
Zmena zmluvy podľa § 18 ods. 1 písm. b)		
- z toho naviac práce		
- z toho menej práce		
Zmena zmluvy podľa § 18 ods. 1 písm. c)		
- z toho naviac práce		
- z toho menej práce		
Zmena zmluvy podľa § 18 ods. 1 písm. e)		
- z toho naviac práce		
- z toho menej práce		
Zmena zmluvy podľa § 18 ods. 3	***-526,00 €***	***0,0019%***
- z toho naviac práce	***7 354,90€***	
- z toho menej práce	***-7 880,90 €***	

S predkladaným návrhom na zmenu rozsahu plnenia Zmluvy o dielo:

X Súhlasím

☐ ~~Nesúhlasím~~

Tu uvedie podrobnosti k vyjadreniu:
Jedná sa o zmeny v súlade s § 18 ods. 3 ZVO (t.j. tzv. zmeny de minimis), kedy sú naplnené všetky zákonné podmienky takejto zmeny.

Dátum vyjadrenia: 04-02-2026

Podpis oprávnenej osoby: [redacted]

ROZHODNUTIE OBJEDNÁVATEĽA:

☒ OBJEDNÁVATEĽ SO ZMENOU SÚHLASÍ A DÁVA POKYN NA VYKONANIE ZMENY DIELA

☐ OBJEDNÁVATEĽ NÁVRH NA ZMENU ŽIADA ZMENIŤ

☐ OBJEDNÁVATEĽ NÁVRH NA ZMENU RUŠÍ

PODPIS ZÁSTUPCU OBJEDNÁVATEĽA

Titul, meno a priezvisko zástupcu:	*Ing. Lukáš Dinda*
Pracovná funkcia zástupcu:	*Zástupca objednávateľa*
Dátum:	1
Podpis:	

[redacted]

Zhotoviteľ svojím podpisom súhlasí a potvrdzuje prevzatie Zmenového listu.

PODPIS ZÁSTUPCU ZHOTOVITEĽA:

Titul, meno a priezvisko zástupcu:	*Ing. Martin Laurinčík*
Pracovná funkcia zástupc	
Dátum:	
Podpis:	

[redacted]

Zoznam príloh:

1. *Zápis SD*
2. *Rozpočet*
3. *PnS 60*

- *Príloha č.1: PnS_060-P1_Úprava int. ZS s požiarnou odolnosťou_ZSi.03-Pôdorys (dwg, pdf)*
- *Príloha č.2: PnS_060-P2_Úprava int. ZS s požiarnou odolnosťou_ZSi.04-Pôdorys (dwg, pdf)*
- *Príloha č.3: PnS_060-P3_Úprava int. ZS s požiarnou odolnosťou_ZSi.06-Pôdorys (dwg, pdf)*
- *Príloha č.4: PnS_060-P4_Úprava int. ZS s požiarnou odolnosťou_ZSi.07-Pôdorys (dwg, pdf)*
- *Príloha č.5: PnS_060-P5_Úprava int. ZS s požiarnou odolnosťou_ZSi.10-Pôdorys (dwg, pdf)*
- *Príloha č.6: PnS_060-P6_Úprava int. ZS s požiarnou odolnosťou_ZSi.19-Pôdorys (dwg, pdf)*
- *Príloha č.7: PnS_060-P7_Úprava int. ZS s požiarnou odolnosťou_ZSi.23-Pôdorys (dwg, pdf)*
- *Príloha č.8: PnS_060-P8_Úprava int. ZS s požiarnou odolnosťou_ZSi.59-Pôdorys (dwg, pdf)*
- *Príloha č.9: PnS_060-P9_Úprava int. ZS s požiarnou odolnosťou _Technická špecifikácia (dwg, pdf)*

Denné záznamy stavby: List č.: 2325639 | Dátum

Počasie: Zamračené 1°C ~ 3°C
Pracovná doba: 7⁰⁰-17⁰⁰
Počet pracovníkov: THP 5X, NVBau 19X, Woodcote 7X, Profigrup 29X, Effesys 7X, Davatec 3X, AVCon 7X, Doem 2X, TEchteam 10X, Sauter 2X, stavmontaže 3X, ADIFEXELI 3X
Mechanizmy: Stavebný výťah 1X, mobilné vykurovanie 6X, traktorbager 1X, malá mechanizácia
Popis prác:
- Montáž SDK konštrukcií 1.PP - 4.NP
- Montáž fotovoltiky
- Montáž rozvodov VK
- Montáž rozvodov silnoprúdu
- Montáž rozvodov ZTI
- Montáž rozvodov slaboprúdu
- Montáž rozvodov medy plynov
- Montáž rozvodov VZT
- Montáž rozvodov MaR
- Montáž rozvodov osvetlenia SDOZ
- Temperovanie stavby
- Upratovanie stavby
- Presun materiálov

16.1.2026
Piatok

ZÁPIS TDI

ŽIADAME GD O PREDLOŽENIE CENOVEJ PONUKY NA ÚPRAVU INTERIÉROVÝCH ZASKLENÝCH STIEN ZS 03, ZS 04, ZS 06, ZS 08, ZS 10, ZS 13, ZS 23, ZS 53 VRÁTANE VYVOLANÝCH STAVEBNÝCH ÚPRAV V ZMYSLE P.S_060

16.1.2026

[redacted]

ROZPOČET - ZL č. 77A - Úprava interiérových zasklených stien s požiarnu odolnosťou

Stavba:

Dostavba a rekonštrukcia lôžkovej časti Nemocnice s poliklinikou v Spišskej Novej Vsi

Objekt:

SO 02 - Hlavný stavebný objekt - dostavba NsP

Časť:

E.1 - Stavebná časť - výplňové konštrukcie

Miesto: parc.č.:1094/1,17,81,82,98,99,1095,1096,9243/18

Objednávateľ: Nemocnica s poliklinikou, Spišská Nová Ves

Projektant: d.g.A. design graphic architecture s.r.o.

Zhotoviteľ: Adifex a.s. Mostová 2 811 02 Bratislava

Spracovateľ:

PČ	Typ	Kód	Popis	MJ	Množstvo	J.cena [EUR]	Cena celkom [EUR]
Náklady z rozpočtu							**-526,00**
	D	**PSV**	**Práce a dodávky PSV**				**-526,00**
	D	**763**	**Konštrukcie - drevostavby**				**294,88**
327	K	763182291.SR	Montáž zárubní oceľových ostatných pre SDK priečky výšky do 4,75 m jednokrídlových	ks	2,000	[redacted]	
	VV		1"G2 ZSi23 DP.013		1,000		
	VV		1"ZSi19 DP.024*		1,000		
	VV		Medzisúčet vykaz interiérových dverí		2,000		
	VV		Súčet		2,000		
328	*M*	*553310010306.SR*	*Zárubňa požiarna oceľová, pre SDK, šxvxhr 800-1100x150 mm, viď. PD*	*ks*	*2,000*		
	VV		1"G2 ZSi23 DP.013		1,000		
	VV		1"ZSi19 DP.024*		1,000		
	VV		Medzisúčet		2,000		
	VV		Súčet		2,000		
	D	**767**	**Konštrukcie doplnkové kovové**				**-820,88**
553	*M*	*553410009700.S-ZSi03*	*HLINÍKOVÁ ZASKLENÁ STENA INTERIÉROVÁ POŽIARNA, cca 2725 x 2800mm, viď. PD, EI45/D3-C, ZSi.03*	*ks*	*1,000*	[redacted]	
	P		*Poznámka k položke:* *Rozdiel ceny v dôsledku úpravy parametrov v technickej špecifikácii viď PnS_060*				
554	*M*	*553410009700.S-ZSi04*	*HLINÍKOVÁ ZASKLENÁ STENA INTERIÉROVÁ POŽIARNA, cca 1650 x 2150mm, viď. PD, ZSi.04*	*ks*	*1,000*		
	P		*Poznámka k položke:* *Rozdiel ceny v dôsledku úpravy parametrov v technickej špecifikácii viď PnS_060*				
555	*M*	*553410009700.S-ZSi06*	*HLINÍKOVÁ ZASKLENÁ STENA INTERIÉROVÁ POŽIARNA, cca 4200 x 2800mm, viď. PD, EI45/D3-C, ZSi.06*	*ks*	*1,000*		
	P		*Poznámka k položke:* *Rozdiel ceny v dôsledku úpravy parametrov v technickej špecifikácii viď PnS_060*				
556	*M*	*553410009700.S-ZSi07*	*HLINÍKOVÁ ZASKLENÁ STENA INTERIÉROVÁ POŽIARNA, cca 2800 x 2800mm, viď. PD, EI45/D3-C, ZSi.07*	*ks*	*1,000*		
	P		*Poznámka k položke:* *Rozdiel ceny v dôsledku úpravy parametrov v technickej špecifikácii viď PnS_060*				
558	*M*	*553410009700.S-ZSi10*	*HLINÍKOVÁ ZASKLENÁ STENA INTERIÉROVÁ POŽIARNA, cca 4200 x 2800mm, viď. PD, EI45/D3-C, ZSi.10*	*ks*	*1,000*		
	P		*Poznámka k položke:* *Rozdiel ceny v následku úpravy parametrov v technickej špecifikácii viď PnS_060*				
564	*M*	*553410009700.S-ZSi19*	*HLINÍKOVÁ ZASKLENÁ STENA INTERIÉROVÁ POŽIARNA, cca 3220 x 2800mm, viď. PD, EI45/D3-C, ZSi.19*	*ks*	*1,000*		
	P		*Poznámka k položke:* *Rozdiel ceny v dôsledku úpravy parametrov v technickej špecifikácii viď PnS_060*				
566	*M*	*553410009700.S-ZSi23*	*HLINÍKOVÁ ZASKLENÁ STENA INTERIÉROVÁ POŽIARNA, cca 1500 x 2150mm, viď. PD, EI60/D1-C, ZSi.23*	*ks*	*1,000*		

PČ	Typ	Kód	Popis	MJ	Množstvo	J.cena [EUR]	Cena celkom [EUR]
	P		Poznámka k položke Rozdiel ceny v dôsledku úpravy parametrov v technickej špecifikácii viď PnS_060				
572	M	553410009700.S-ZSi59	HLINÍKOVÁ ZASKLENÁ STENA INTERIÉROVÁ POŽIARNA, cca 4200 x 2800mm, viď. PD, EI45/D3-C, ZSi.59	ks	1,000	[redacted]	
	P		Poznámka k položke Rozdiel ceny v dôsledku úpravy parametrov v technickej špecifikácii viď.PnS_060				
616	M	DP.024	INTERIÉROVÉ PROTIPOŽIARNÉ DVERE; 800 x 2100mm, EI60/D1-C, viď. PD, DP.024, (AX)	ks	-1,000		
	VV		-1"ZSi019 DP 024		-1,000		
	VV		Medzisúčet		-1,000		
	VV		Súčet		-1,000		
606	K	767641110.S	Montáž kovového dverového krídla otočného jednokrídlového, do existujúcej zárubne, vrátane kovania	ks	1,000		
	VV		1"G2 ZSi19 DP024*		1,000		
	VV		Medzisúčet		1,000		
	VV		Súčet		1,000		
607	M	549150000600.S	Kľučka dverová a rozeta 2x, viď. PD	ks	1,000		
	VV		1"ZSi19 DP024*		1,000		
	VV		Medzisúčet		1,000		
	VV		Súčet		1,000		
612	M	DP.006	INTERIÉROVÉ PROTIPOŽIARNÉ DVERE; 900 x 2100mm, EI60/D1-C, viď. PD, DP.004, (AW)	ks	2,000		
	VV		1"ZSi19 DP024		1,000		
	VV		1"ZSi19 DP024*		1,000		
	VV		Medzisúčet		2,000		
	VV		Súčet		2,000		
615	M	DP.013	INTERIÉROVÉ PROTIPOŽIARNÉ DVERE; 1100 x 2150mm, EI60/D1-C, viď. PD, DP.013, (G2)	ks	1,000		
	VV		1"ZSi23		1,000		
	VV		Medzisúčet		1,000		
	VV		Súčet		1,000		

Podpis oprávnenej osoby:

Adifex, a.s.
Ing. Jaroslav Liška
Zástupca zhotoviteľa

Adifex [redacted]
IČO: 46715894 [redacted]
www[redacted]

Dňa: 04-02-2026

Ento, spol. s r.o. Košice
Ing. Miroslav Stanko
Stavebný dozor

Ing. Miroslav STANKO
stavebný dozor

Dňa: 04-02-2026

[redacted]

Názov stavby:
Dostavba a rekonštrukcia lôžkovej časti Nemocnice s poliklinikou v Spišskej Novej Vsi

Stupeň PD:	**Realizačný projekt**
Objednávateľ:	Nemocnica s poliklinikou Spišská Nová Ves, a.s. Ul. Jánskeho 1, 052 01 Spišská Nová Ves
Generálny projektant:	d.g.A, design graphic architecture s.r.o. Popradská 80, 040 11, Košice

Pokyn na stavbu: č. 060

Stavebný objekt	**SO 02 DOSTAVBA NsP**
Prevádzkový súbor	
Časť:	ARCHITEKTÚRA
Predmet zmeny:	**ÚPRAVA interiérových zasklených stien (ZSi) s požiarnou odolnosťou (SO 02)**
Počet strán	1
Zmenu vydal:	DGA – Ing. Mgr. art. Radovan Gonos, Ing. Martin Kušnírik
Profesia:	ASR
Dátum:	16.01.2026

Poznámka: Pokyn na stavbu je nadradený informácii uvedenej v DRS

Popis zmeny:

ÚPRAVA interiérových zasklených stien (ZSi) s požiarnou odolnosťou (SO 02)
Predmetom pokynu je úprava vybraných interiérových zasklených stien (ZSi) v objekte SO 02, ktoré nie je možné vyrobiť v zmysle technickej špecifikácie v PD. Jedná sa najmä o zasklené steny s automaticky posuvnými dverami s požiarnou odolnosťou ≥45 minút, pri ktorých nie je možné v zmysle danej špecifikácie deklarovať certifikátom požadované vlastnosti. Jedná sa o zasklené steny s položkami ZSi.03, ZSi06, ZSi07 na 1.PP, položky ZSi.10 a ZSi.19 na 1.NP a položky ZSi.23 a ZSi.59 na 2.NP.
Okrem toho je predmetom úpravy aj zasklená stena ZSi.04 v úrovni 1.PP, ktoré sú osadené na chránenej únikovej ceste typu C (N1.01/N5), ktorá je v danom mieste určená pre viac ako 300 osôb, v zmysle § 71 ods. 4 vyhlášky č. 94, musia byť predmetné otváravé dvere na strane v smere úniku opatrené panikovým východovým uzáverom ovládaným horizontálnym držadlom (panikovou hrazdou) podľa technickej normy, a súčasne je potrebné pri predmetných dverách dodržať svetlú šírku otvorených dverí v min. rozmere 3. únikových pruhov t.j. 1650mm (3x550mm). S ohľadom na požiadavku panikových kovaní (panikových hrázd) je potrebné požadovanú svetlosť prechodu dodržať v otvorenom stave dverných krídel medzi panikovými hrazdami, ktoré zužujú svetlosť dverí medzi krídlami o cca. 320-350mm. Z predmetného dôvodu je potrebné zväčšiť (rozšíriť) stavebný otvor resp. samotnú šírku predmetných dverí tak, aby bola dosiahnutá požadovaná prechodová šírka dverí v predmetných položkách. Súčasťou pokynu sú aj stavebné úpravy vyvolané úpravou predmetných zasklených stien, hlavne ich pozičným premiestnením resp úpravou pozície osadenia ako napr. úprava typu SDK konštrukcie, typu podhľadu, povrchovej úpravy stien, farebnosti podláh, farebnosti malieb stien a stropov a pod.

Zoznam príloh:
Príloha č.1: PnS_060-P1_Uprava int. ZS s poziarnou odolnostou_ZSi.03-Podorys (dwg, pdf)
Príloha č.2: PnS_060-P2_Uprava int. ZS s poziarnou odolnostou_Z
Príloha č.3: PnS_060-P3_Uprava int. ZS s poziarnou odolnostou_Z
Príloha č.4: PnS_060-P4_Uprava int. ZS s poziarnou odolnostou_Z
Príloha č.5: PnS_060-P5_Uprava int. ZS s poziarnou odolnostou_Z
Príloha č.6: PnS_060-P6_Uprava int. ZS s poziarnou odolnostou_Z
Príloha č.7: PnS_060-P7_Uprava int. ZS s poziarnou odolnostou_Z
Príloha č.8: PnS_060-P8_Uprava int. ZS s poziarnou odolnostou_Z
Príloha č.9: PnS_060-P9_Uprava int. ZS s poziarnou odolnostou_T

V Košiciach, 16.01.2026

[redacted]

Pokyn na stavbu 060 - Príloha č.1 | Úprava int. ZS s požiarnou odolnosťou - ZSi.03 - Pôdorys

Pôdorys 1.PP

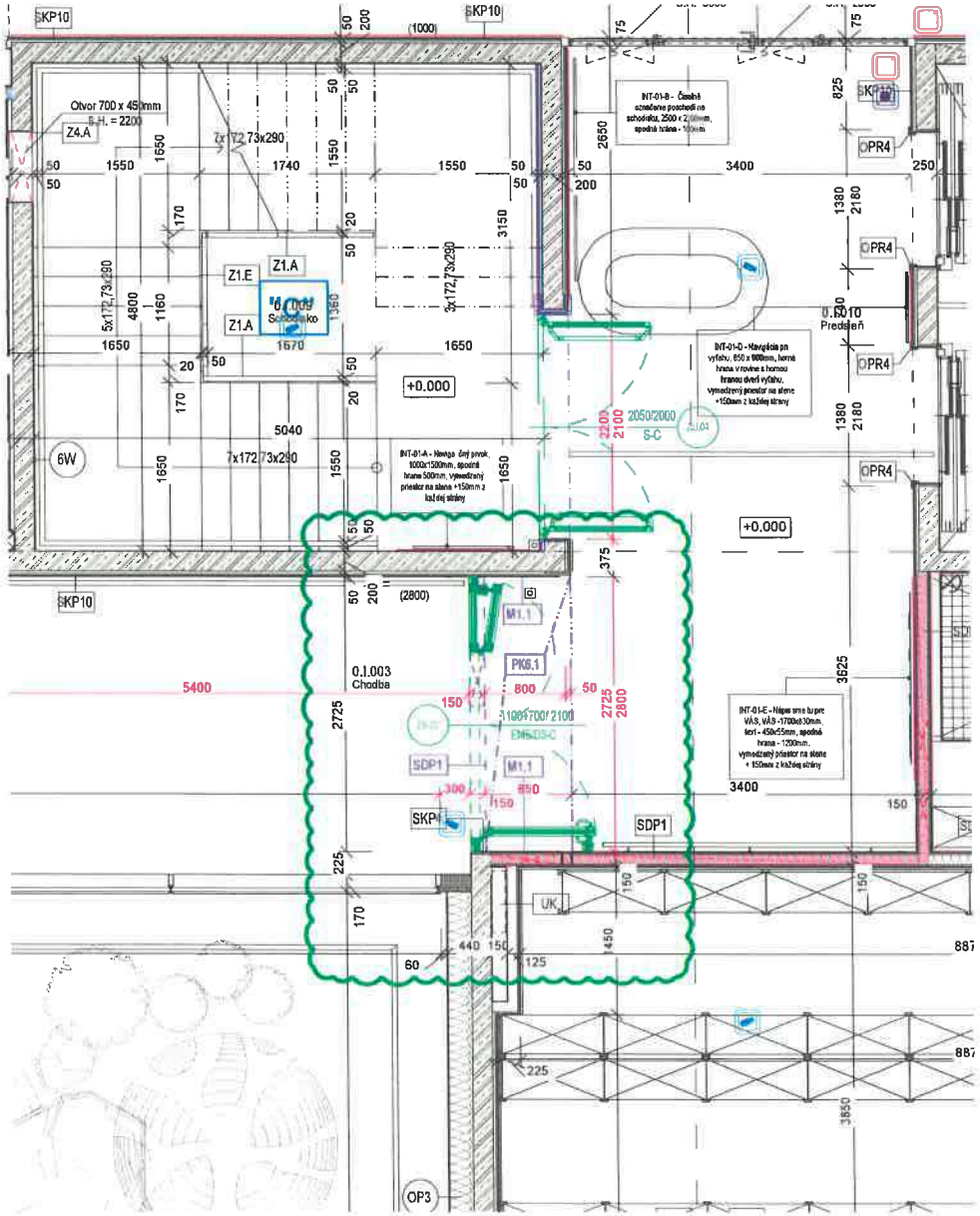

LEGENDA DOTKNUTÝCH STAVEBNÝCH ÚPRAV V DÔSLEDKU ÚPRAVY POZÍCIE "ZSi.03":

P1 - ZÁMENA NÁŠLAPNEJ VRSTVY PODLAHY "P1" Z FAREBNOSTI "DUSTY WHITE 21030 905" NA "DUSTY BLUE 21030 907"
"P1" V FAREBNOM ODTIENI RGB 211, 211, 207 "DUSTY WHITE 21030 906": -2,32m2
"P1" V FAREBNOM ODTIENI RGB 106, 124, 131 "DUSTY BLUE 21030 907": +2,32m2

PK6.1 - ZÁMENA MINERÁLNEHO AKUSTICKÉHO PODHĽADU "PK5" ZA SAMONOSNÝ SDK POHĽAD S POŽIARNOU ODOLNOSŤOU "PK6.1"
"PK5": -2,32m2
"PK6.1": +2,32m2

C7 - ZÁMENA DREVENÉHO OBKLADU STIEN "C7" ZA MAĽBU STIEN "M1.1"
"C7" - DREVENÝ OBKLAD STIEN: -4,76m2
M1.1 "M1.1" MAĽBA NEOTIERATEĽNÁ, UMÝVATEĽNÁ V 3 VRSTVÁCH, FARBA RGB 106, 124, 131: +4,76m2

Pokyn na stavbu 060 - Príloha č.2 | Úprava int. ZS s požiarnou odolnosťou - ZSi.04 - Pôdorys

Pôdorys 1.PP

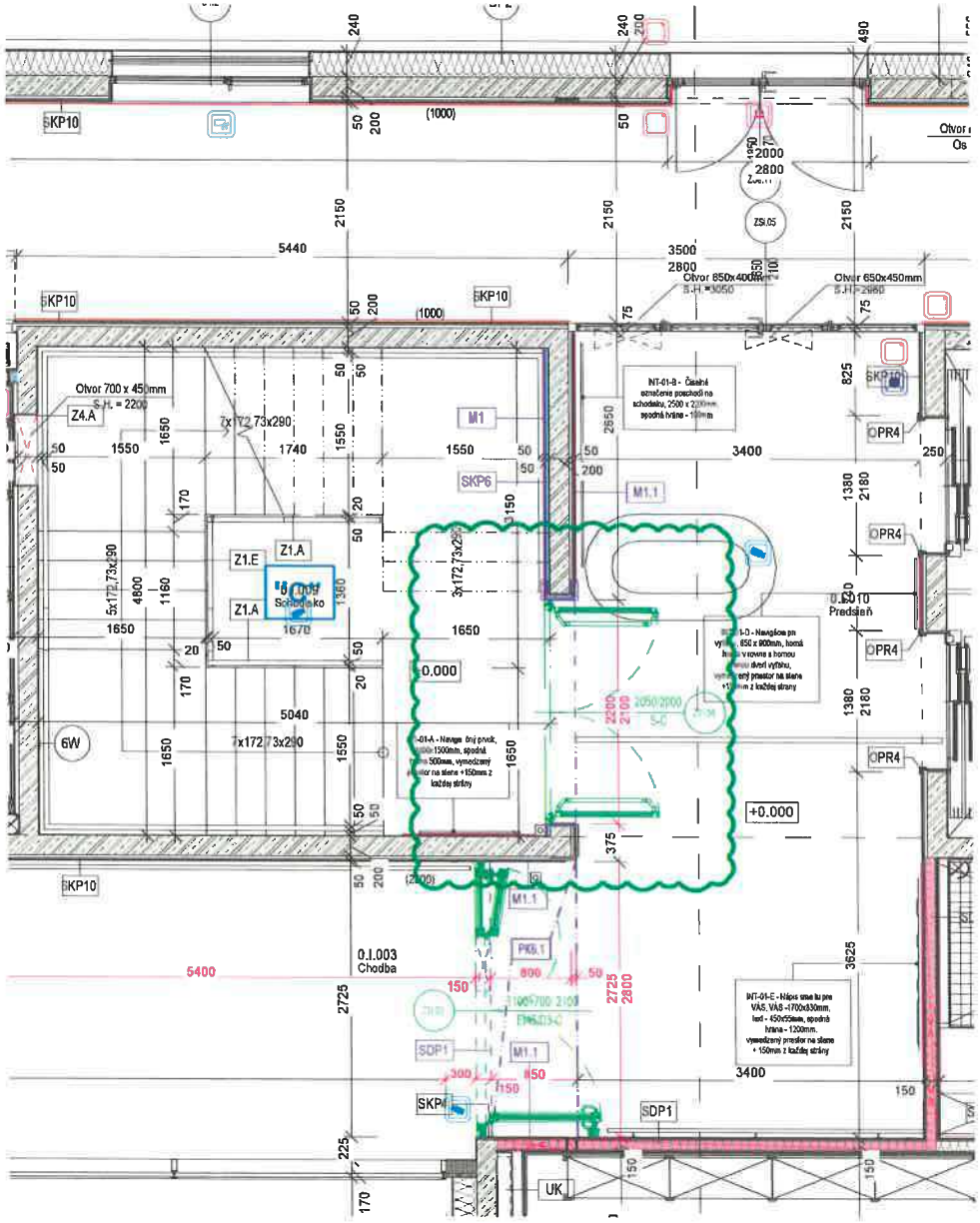

LEGENDA DOTKNUTÝCH STAVEBNÝCH ÚPRAV V DÔSLEDKU ÚPRAVY VEĽKOSTI POZÍCIE "ZSi.04":

SKP6 - DOPLNENIE SDK PREDSADENEJ STENY S JEDNOSTRANNÝM DVOJITÝM OPLÁŠTENÍM S POŽIARNOU ODOLNOSŤOU EI60 "SKP6"
"SKP6": +15,59m2

SKP10 - ODPOČET SDK PREDSADENEJ STENY S JEDNOSTRANNÝM DVOJITÝM OPLÁŠTENÍM "SKP10" V DÔSLEDKU ZVAČŠENIA STAVEBNÉHO OTVORU PRE "ZSi.04"
"SKP10": -1,07m2

M1 - ODPOČET MAĽBY STIEN "M1" V MIESTNOSTI 0.I.009 V DÔSLEDKU ZVAČŠENIA STAVEBNÉHO OTVORU PRE "ZSi.04"
"M1": -1,07m2

M1.1 - ODPOČET MAĽBY STIEN "M1.1" V MIESTNOSTI 0.I.010 V DÔSLEDKU ZVAČŠENIA STAVEBNÉHO OTVORU PRE "ZSi.04"
"M1.1": -1,07m2

Pokyn na stavbu 060 - Príloha č.3 | Úprava int. ZS s požiarnou odolnosťou - ZSi.06 - Pôdorys

Pôdorys 1.PP

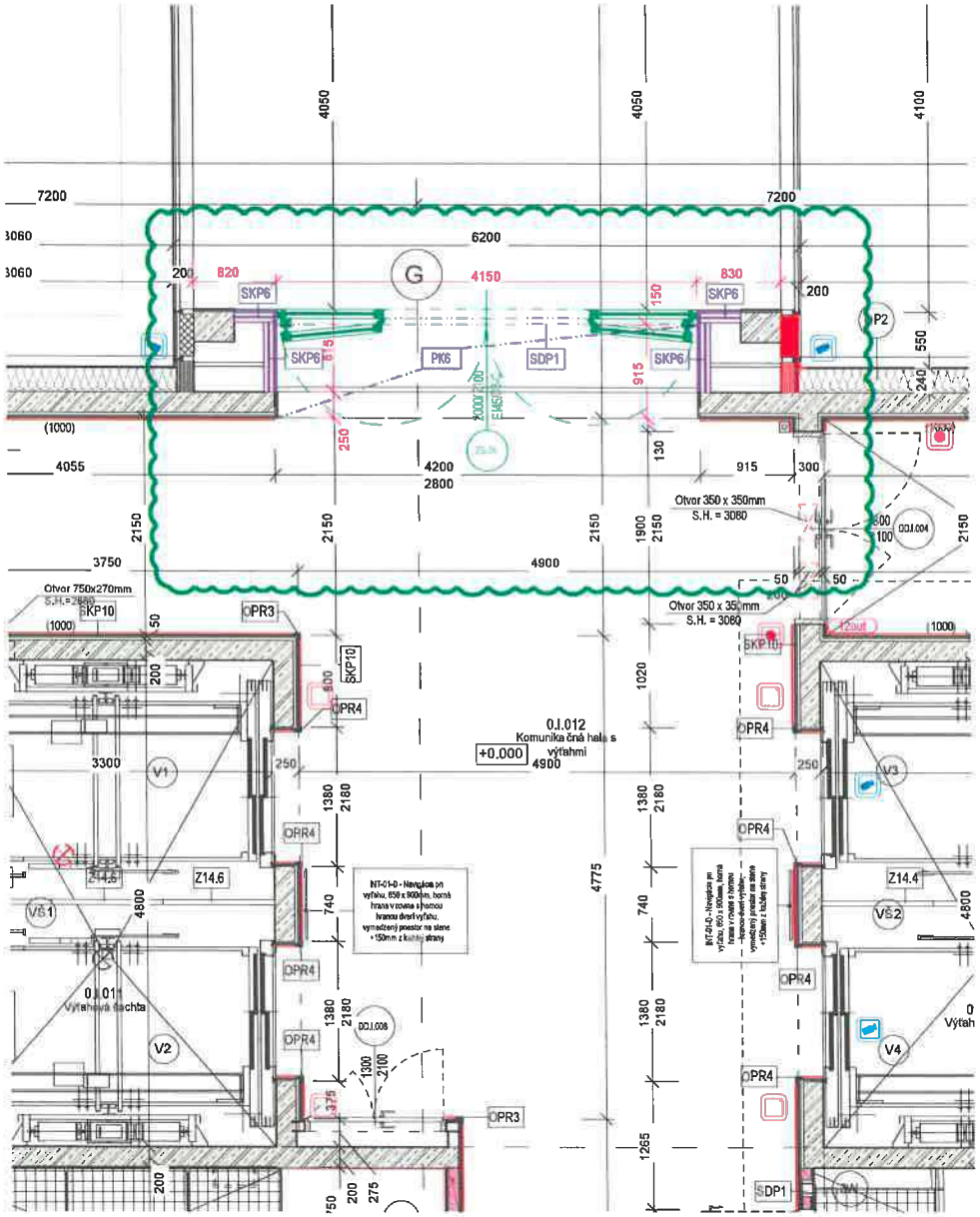

LEGENDA DOTKNUTÝCH STAVEBNÝCH ÚPRAV V DÔSLEDKU ÚPRAVY POZÍCIE "ZSi.06":

PK6 - ZÁMENA MINERÁLNEHO HYGIENICKÉHO A AKUSTICKÉHO KAZETOVÉHO PODHĽADU "PK2" ZA SAMONOSNÝ SDK POHĽAD S POŽIARNOU ODOLNOSŤOU "PK6"
"PK2": -3,38m2
"PK6": +3,38m2

SKP6 - ZÁMENA SDK PREDSADENEJ STENY "SKP6" BEZ POŽIARNEJ ODOLNOSTI ZA KONŠTRUKCIU "SKP6" S POŽIARNOU ODOLNOSŤOU EI60
"SKP6": -3.38m2
"SKP6": +3,38m2

SDP1 - DOPLNENIE SDK DELIACEJ STENY "SDP1" S OBOJSTRANNÝM DVOJITÝM OPLÁŠTENÍM S POŽIARNOU ODOLNOSŤOU EI60 V MIESTE NADPRAŽIA "ZSi.06"
"SDP1": +2,91m2

Pokyn na stavbu 060 - Príloha č.4 | Úprava int. ZS s požiarnou odolnosťou - ZSi.07 - Pôdorys

Pôdorys 1.PP

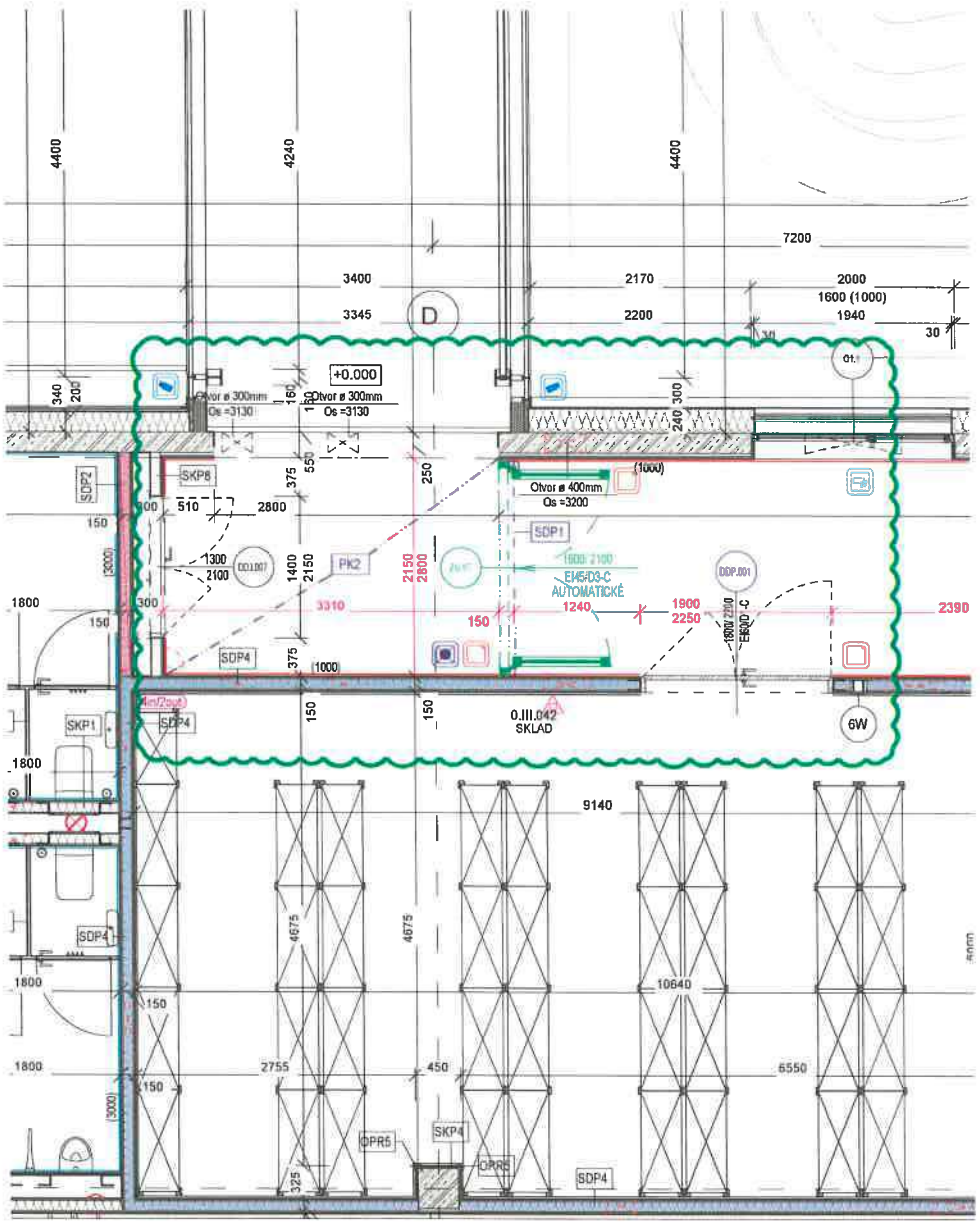

LEGENDA DOTKNUTÝCH STAVEBNÝCH ÚPRAV V DÔSLEDKU ÚPRAVY POZÍCIE "ZSi.07":

PK2 - ZÁMENA SAMONOSNÉHO SDK POHĽADU S POŽIARNOU ODOLNOSŤOU "PK6" ZA MINERÁLNY HYGIENICKÝ A AKUSTICKÝ KAZETOVÝ PODHĽAD "PK2"
"PK6": -7,15m2
"PK2": +7,15m2

SDP1 - DOPLNENIE SDK DELIACEJ STENY "SDP1" S OBOJSTRANNÝM DVOJITÝM OPLÁŠTENÍM S POŽIARNOU ODOLNOSŤOU EI60 V MIESTE NADPRAŽIA "ZSi.06"
"SDP1": +1,51m2

DDP.001 - POSUN DVERÍ "DDP.001" V DÔSLEDKU ZMENY POZÍCIE OSADENIA ZASKLENEJ STENY "ZSi.07"
"SDP1": +1,51m2

Pokyn na stavbu 060 - Príloha č.5 | Úprava int. ZS s požiarnou odolnosťou - ZSi.10 - Pôdorys

Pôdorys 1.NP

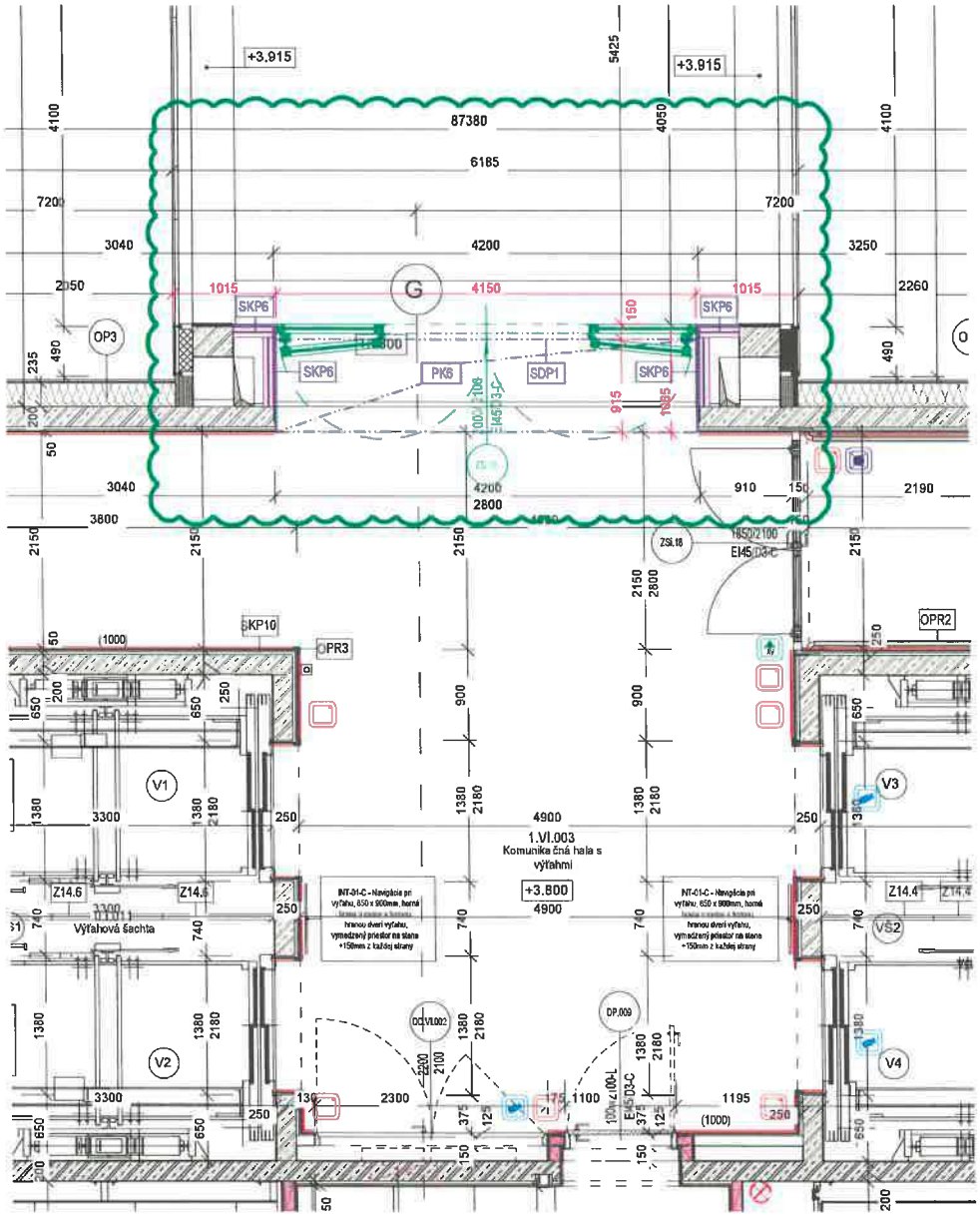

LEGENDA DOTKNUTÝCH STAVEBNÝCH ÚPRAV V DÔSLEDKU ÚPRAVY POZÍCIE "ZSi.10":

PK6 - ZÁMENA MINERÁLNEHO HYGIENICKÉHO A AKUSTICKÉHO KAZETOVÉHO PODHĽADU "PK2" ZA SAMONOSNÝ SDK POHĽAD S POŽIARNOU ODOLNOSŤOU "PK6"
"PK2": -3,38m2
"PK6": +3,38m2

SKP6 - ZÁMENA SDK PREDSADENEJ STENY "SKP6" BEZ POŽIARNEJ ODOLNOSTI ZA KONŠTRUKCIU "SKP6" S POŽIARNOU ODOLNOSŤOU EI60
"SKP6": -3,38m2
"SKP6": +3,38m2

SDP1 - DOPLNENIE SDK DELIACEJ STENY "SDP1" S OBOJSTRANNÝM DVOJITÝM OPLÁŠTENÍM S POŽIARNOU ODOLNOSŤOU EI60 V MIESTE NADPRAŽIA "ZSi.10"
"SDP1": +2,91m2

Pôdorys 1.NP

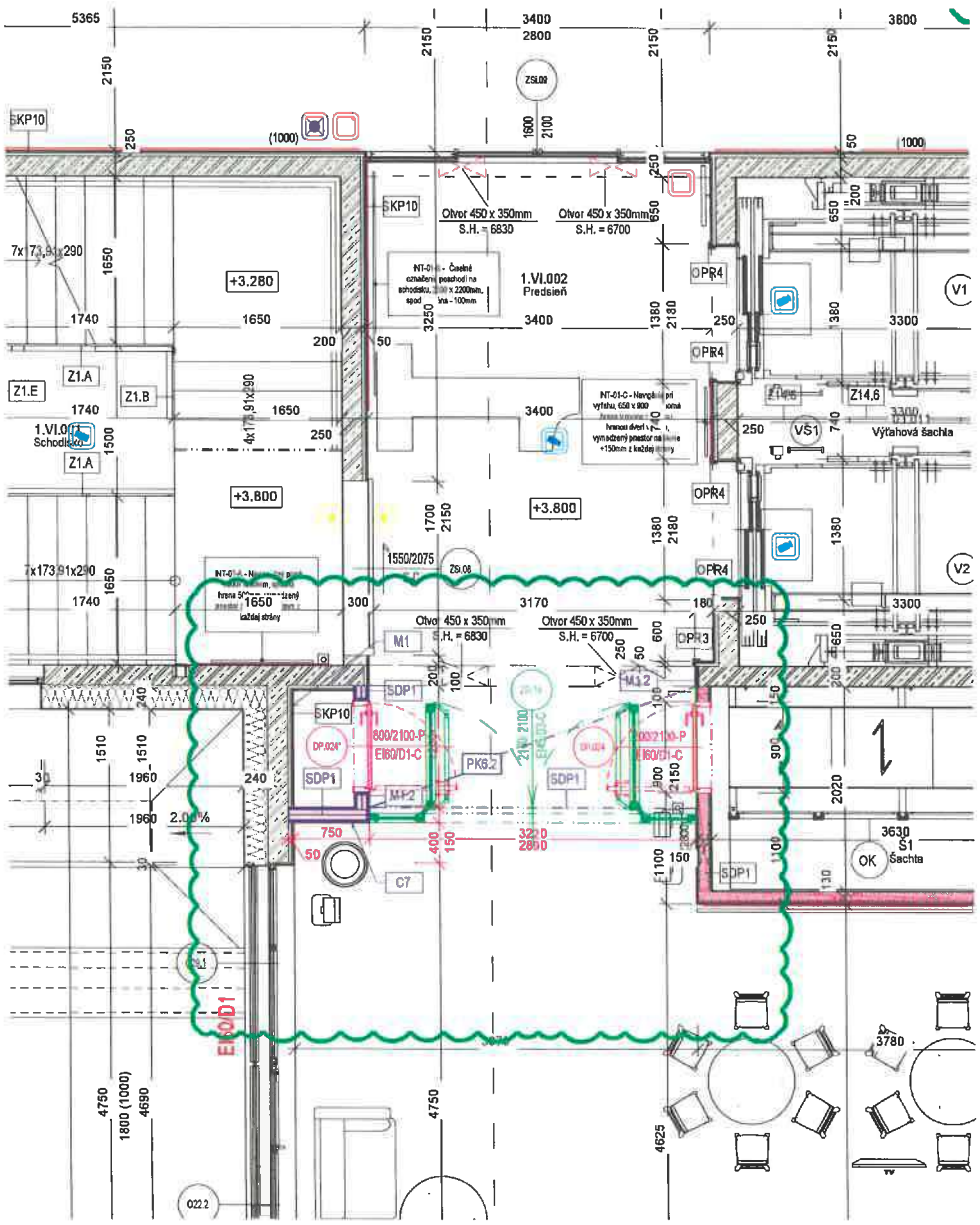

LEGENDA DOTKNUTÝCH STAVEBNÝCH ÚPRAV V DÔSLEDKU ÚPRAVY POZÍCIE "ZSi.19":

PK6.2 - ZÁMENA MINERÁLNEHO AKUSTICKÉHO PODHĽADU "PK5" ZA SAMONOSNÝ SDK POHĽAD S POŽIARNOU ODOLNOSŤOU "PK6.2"
"PK5": -4,30m2
"PK6.2": +4,30m2

SDP1 - DOPLNENIE SDK DELIACEJ STENY "SDP1" S OBOJSTRANNÝM DVOJITÝM OPLÁŠTENÍM S POŽIARNOU ODOLNOSŤOU EI60 V MIESTE NADPRAŽIA "ZSi.19"
"SDP1": +8,62m2

C7 - ODPOČET DREVENÉHO OBKLADU STIEN "C7" V DÔSLEDKU ÚPRAVY POZÍCIE "ZSi.19"
"C7" - DREVENÝ OBKLAD STIEN: -4,99m2

M1 - DOPLNENIE NEOTIERATEĽNEJ MAĽBY STIEN V 3 VRSTVÁCH, FARBA BIELA
"M1": +23,80m2

M1.2 - DOPLNENIE NEOTIERATEĽNEJ MAĽBY STIEN V 3 VRSTVÁCH, FARBA RGB 165, 118, 108
"M1.2": +3,13m2

P11 - ZÁMENA NÁŠĽAPNEJ VRSTVY PODLAHY "P11" Z FAREBNOSTI "DUSTY BEIGE 21030 998" NA "DUSTY BRICK 21030 993"
"P11" V FAREBNOM ODTIENI RGB 217, 204, 191 "DUSTY BEIGE 21030 998: -5,45m2
"P11" V FAREBNOM ODTIENI RGB 165, 118, 108 "DUSTY BRICK 21030 993": +5,45m2

DP.024* - ÚPRAVA ŠPECIFIKÁCIE DVERÍ "DP.024" DO INŠTALAČNEJ ŠACHTY V DÔSLEDKU POSUNU "ZSi.19" A S TÝM SÚVISIACEJ ÚPRAVY HRANICE POŽIARNEHO ÚSEKU
"DP.024": -1ks
"DP.004": +1ks

DP.004* - DOPLNENIE JEDNOKRÍDLOVÝCH DVERÍ "DP.024"*S POŽIARNOU ODOLNOSŤOU EI60/D1-C, S IDENTICKOU TECHNICKOU ŠPECIFIKÁCIOU AKO POLOŽKA "DP.004",
"DP.004": +1ks

Pôdorys 2.NP

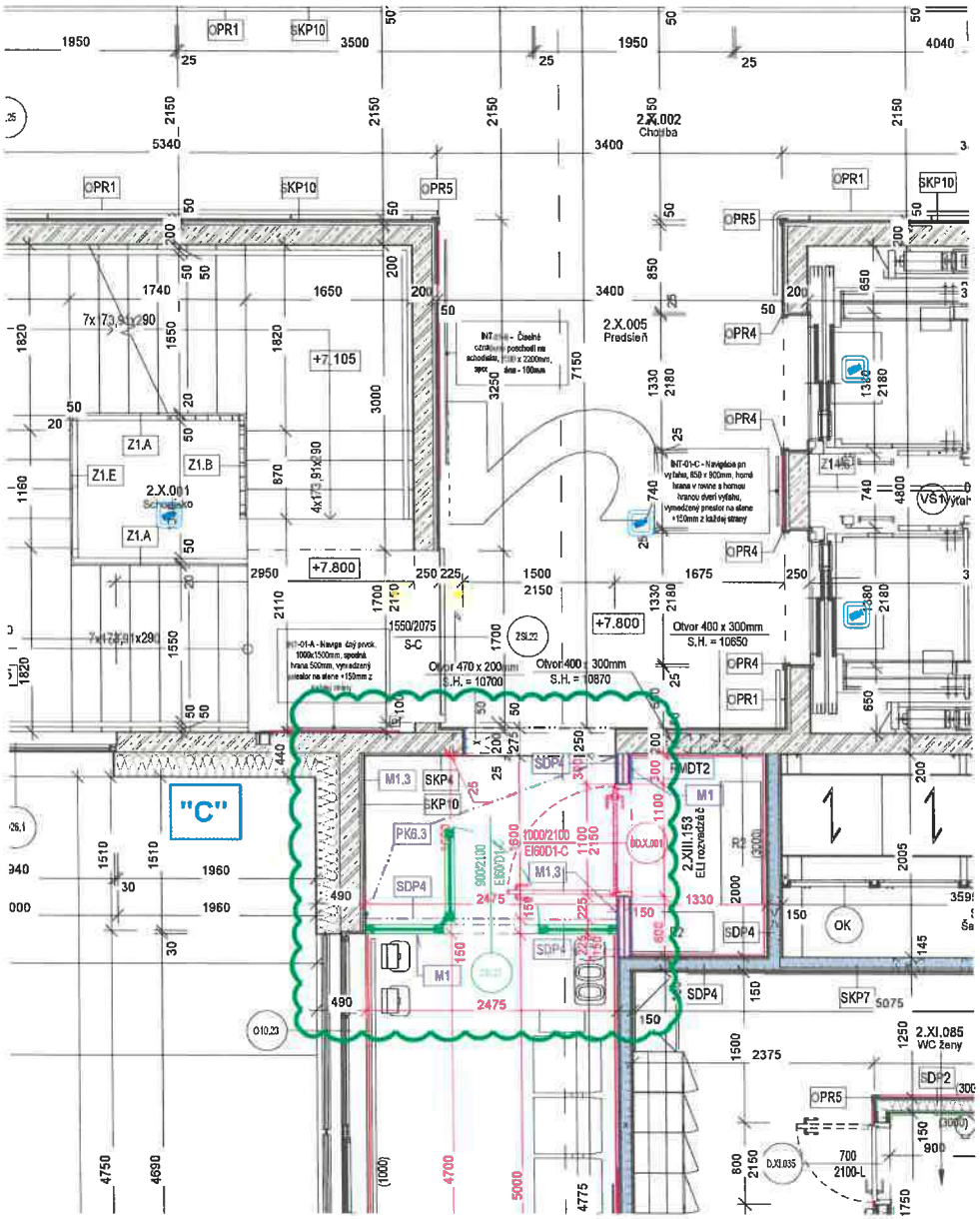

LEGENDA DOTKNUTÝCH STAVEBNÝCH ÚPRAV V DÔSLEDKU ÚPRAVY POZÍCIE "ZSi.23":

SDP4 - DOPLNENIE SDK DELIACEJ STENY "SDP4" S OBOJSTRANNÝM DVOJITÝM OPLÁŠTENÍM S POŽIARNOU ODOLNOSŤOU EI90 V MIESTE NADPRAŽIA "ZSi.23" A ZÁMENA "SDP5" ZA "SDP4" NA ZOZHRANÍ MIESTNOSTÍ 2.X.005 A 2.XIII.153 V DÔSLEDKU ÚPRAVYPOZÍCIE "ZSi.23" A TÝM AJ HRANICE POŽIARNEHO ÚSEKU
"SKP5": -4,49m2
"SKP4": +7,52m2

PK6.3 - ZÁMENA MINERÁLNEHO AKUSTICKÉHO PODHĽADU "PK5" ZA SAMONOSNÝ SDK POHĽAD S POŽIARNOU ODOLNOSŤOU "PK6.3"
"PK5": -3,96m2
"PK6.3": +3,96m2

C1 - ZRUŠENIE ČASTI OBKLADU STIEN "C1" Z OCHRANNÝCH PLÁTOV hr.2mm, VÝŠKA OBKLADU 1000mm V PRIESTORE PREDSIENE
"C1": -3,15m2

A1.7 - DOPLNENIE PVC SOKLA "A1.7" V DÔSLEDKU ZMENŠENIA DVERNÉHO OTVORU PRE DVERE "DD.X.001"
"A1.7": +0,6m (0,06m2)

M1 - DOPLNENIE NEOTIERATEĽNEJ MAĽBY STIEN V 3 VRSTVÁCH, FARBA BIELA
"M1": -6,85m2

M1.3 - DOPLNENIE NEOTIERATEĽNEJ MAĽBY STIEN V 3 VRSTVÁCH, FARBA RGB 186, 165, 115
"M1.3": +16,44m2

DD.X.001 - ÚPRAVA ŠPECIFIKÁCIE DVERÍ "DD.X.001" DO INŠTALAČNEJ ŠACHTY V DÔSLEDKU POSUNU "ZSi.23" A S TÝM SÚVISIACEJ ÚPRAVY HRANICE POŽIARNEHO ÚSEKU
"DD.X.001": DVERE PRESUNUTÉ DO NOVEJ POZÍCIE S PREMIESTNENÍM ROZVÁDZAČA RMDT2, RIEŠI POKYN NA STAVBU PnS.062
"DP.013": +1ks

Pokyn na stavbu 060 - Príloha č.8 | Úprava int. ZS s požiarnou odolnosťou - ZSi.59 - Pôdorys

Pôdorys 2.NP

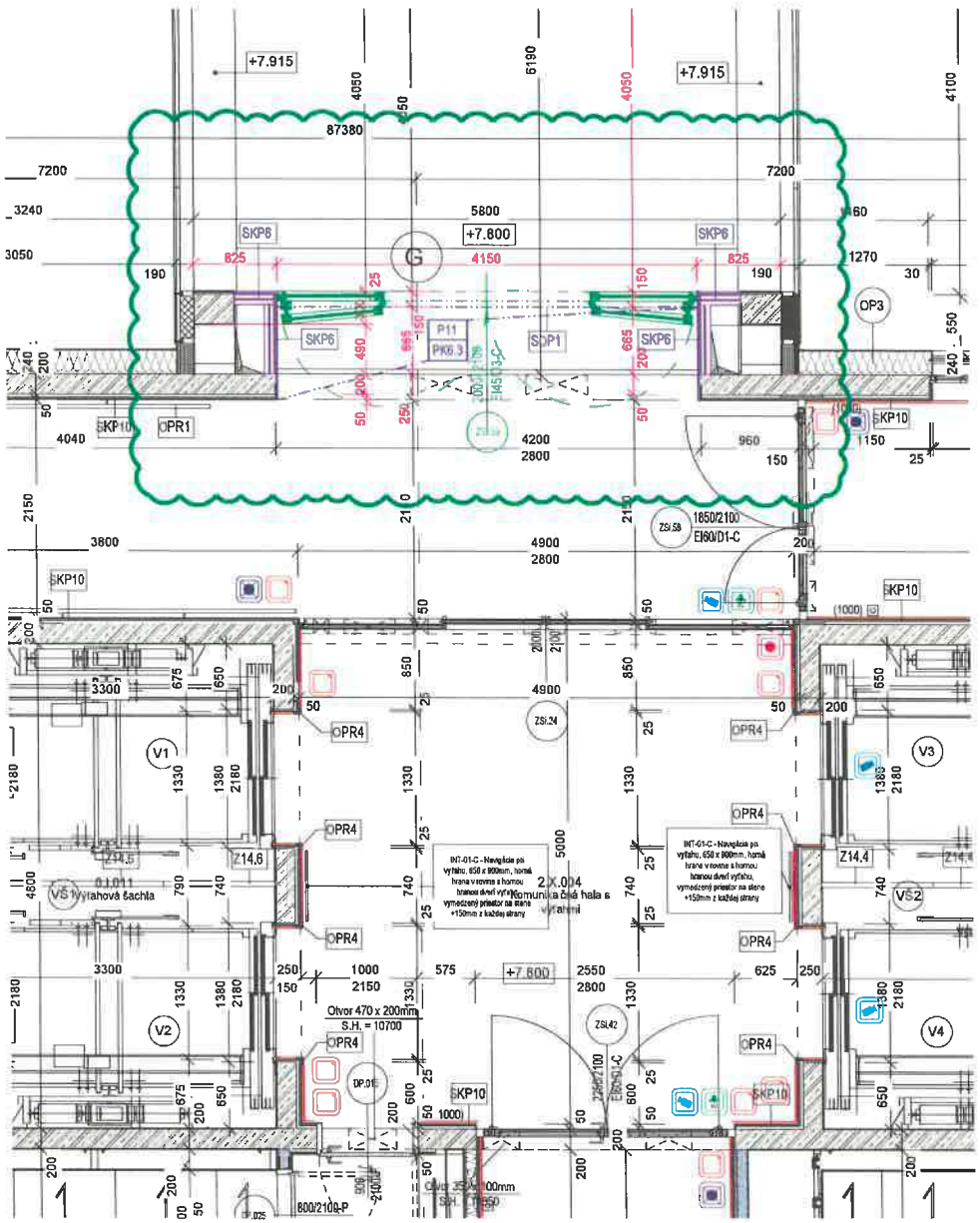
+7.915
+7.915
+7.800
SKP6
SKP6
SKP6
SKP6
P11
PK6.3
SDP1
OP3
SKP10
OPR1
SKP10
SKP10
SKP10
ZSi.58
1850/2100
EI60/D1-C
OPR4
OPR4
OPR4
OPR4
OPR4
OPR4
V1
V2
V3
V4
VS1 Výtahová šachta
0.1.011
VS2
2.X.004
Komunikačná hala s výťahmi
Z14.5
Z14.6
Z14.4
Z14.4
ZSi.24
ZSi.42
OP.01
Otvor 470 x 200mm
S.H. = 10700
800/2100-P
4050
6190
4050
4100
87380
7200
7200
3240
3050
5800
4150
825
825
1270
190
190
30
4040
4200
2800
960
150
25
3800
4900
2800
3300
4900
3300
1000
2150
575
2550
2800
625
250
150
250
1000
1000
1000
1000
2150
2150
2150
2150
2150
2150
2180
2180
2180
2180
2180
2180
4800
5000
1330
1380
1330
1330
1330
1380
675
650
790
740
740
740
740
740
850
850
600
600
200
200
200
200
200
200
200
200
200
200
200
200
200
200
50
50
50

VYKAZ INT.POZIARNYCH ZASKLENYCHSTIEN - TECHNICKÁ ŠPECIFIKÁCIA

VYKAZ INT.POŽIARNYCH ZASKLENÝCH STIEN

Označ.dverí SNV	Dvere z miestnosti	Dvere do miestnosti	Grifská príloha	Typ dverí (SNV)	Plné / presklené	Počet krídiel	Požiarna odolnosť	Svetlá šírka	Svetlá výška	Hrubá šírka	Hrubá výška	Orientácia dverí	Antipanikové úprava	Tlmenie	Ochrana proti lúdz. činiteľu	Rw [dB]	Kľúdlo materiál	Kľúdlo povrchová úprava	Kľúdlo farba	Kľúdlo zasklenie	Zárubňa šírka	Zárubňa materiál	Zárubňa povrchová úprava	Zárubňa farba	Zámok	Vyhľadanie kovania	Kovanie materiál	Automatické	Senzor	Magnet	Čítačka kariet	Kľúčový tlačidlo prístupových systému	Audio/Video vrátnik	EPS	ACS	Práh	Samozatvárač	Stavač	Koordinátor	Zarážka	Okopový plech	Lak'ový spínač	Tlačidlo ovládania	Žalúzia	Mriežka	Poznámka_ZS	REVÍZIA	REVÍZIA_upresnenie
ZS1.01	0.0.01	0.0.19	ZS1.01	Jednokrídl	Presklená	1	EW30-C	1000	2100	1210	2200	1	Nie	T2	Nie	32	Ekvivalentný hliník	Vypálovaná farba / komaxit	RAL 9016 TRAFFIC WHITE	bezpečnostné laminované sklo čire	100 mm	Ekvivalentný hliník	Vypálovaná farba / komaxit	RAL 9016 TRAFFIC WHITE	Yes	Ekvivalentná PZ90	Ekvivalentný hliník	No	No	Yes	No	No	No	Yes		No	Yes	No	Yes	No	No	No	No	No	No	No	Iný Dverá EI30 EN 16005, POZNÁMKA 1	REVÍZIA_01	
ZS1.04	0.0.19	0.0.09	ZS1.04	Otvárava	Presklená	2	S-C	1000	2000	1200	2100	1	Yes	T2	No	32	Ekvivalentný hliník	Vypálovaná farba / komaxit	RAL 9016 TRAFFIC WHITE	bezpečnostné laminované sklo čire	44+1.52	Ekvivalentný hliník	Vypálovaná farba / komaxit	RAL 9016 TRAFFIC WHITE	Yes	Ekvivalentná PZ90	Ekvivalentný hliník	No	No	No	No	No	No	No	No	No	Yes	No	No	No	No	No	No	No	No	Iný Dverá EI30 EN 16005, POZNÁMKA 1	REVÍZIA_01	
ZS1.05	0.0.12	0.0.05	ZS1.05	Otvárava	Presklená	1	EW30-C	1000	2100	1200	2200	1	Yes	T2	No	32	Ekvivalentný hliník	Vypálovaná farba / komaxit	RAL 9016 TRAFFIC WHITE	bezpečnostné laminované sklo čire	44+1.52	Ekvivalentný hliník	Vypálovaná farba / komaxit	RAL 9016 TRAFFIC WHITE	Yes	Ekvivalentná PZ90	Ekvivalentný hliník	No	No	Yes	No	No	No	Yes		No	Yes	No	Yes	No	No	No	No	No	No	No	Iný Dverá EI30 EN 16005, POZNÁMKA 1	REVÍZIA_01	
ZS1.07	0.0.12	0.1.00	ZS1.07	Otvárava	Presklená	2	EW30-C	1000	2100	2150	2200		Yes	T2	No	32	Ekvivalentný hliník	Vypálovaná farba / komaxit	RAL 9016 TRAFFIC WHITE	bezpečnostné laminované sklo čire	100 mm	Ekvivalentný hliník	Vypálovaná farba / komaxit	RAL 9016 TRAFFIC WHITE	Yes	Cink	Ekvivalentný hliník	Yes	No	Yes	Obojstranná	Yes	No	Yes		No	Yes	No	Yes	No	No	No	No	No	No	No	Iný Dverá EI30 EN 16005, POZNÁMKA 1	REVÍZIA_01	
ZS1.10	1.10.001	1.10.004	ZS1.10	Otvárava	Presklená	1	EW30-C	1000	2100	1210	2200	P	Yes	T2	No	32	Ekvivalentný hliník	Vypálovaná farba / komaxit	RAL 9016 TRAFFIC WHITE	bezpečnostné laminované sklo čire	100 mm	Ekvivalentný hliník	Vypálovaná farba / komaxit	RAL 9016 TRAFFIC WHITE	Yes	Ekvivalentná PZ90	Ekvivalentný hliník	No	No	Yes	No	No	No	Yes		No	Yes	No	Yes	No	No	No	No	No	No	No	Iný Dverá EI30 EN 16005, POZNÁMKA 1	REVÍZIA_01	
ZS1.11	1.10.002	1.07.015	ZS1.11	Otvárava	Presklená	2	EW30-C	2100	2100	2220	2200	1	Yes	T2	No	32	Ekvivalentný hliník	Vypálovaná farba / komaxit	RAL 9016 TRAFFIC WHITE	bezpečnostné laminované sklo čire	100 mm	Ekvivalentný hliník	Vypálovaná farba / komaxit	RAL 9016 TRAFFIC WHITE	Yes	Cink	Ekvivalentný hliník	No	No	No	No	No	No	No		No	No	No	No	No	No	No	No	No	No	No	Iný Dverá EI30 EN 16005, POZNÁMKA 1	REVÍZIA_01	
ZS1.23	2.2.005	2.2.006	ZS1.23	Jednokrídl	Presklená	1	EW30-C	900	2100	1210	2200	P	Yes	T2	No	32	Ekvivalentný hliník	Vypálovaná farba / komaxit	RAL 9016 TRAFFIC WHITE	bezpečnostné laminované sklo čire	100 mm	Ekvivalentný hliník	Vypálovaná farba / komaxit	RAL 9016 TRAFFIC WHITE	Yes	Cink	Ekvivalentný hliník	No	No	No	No	No	No	Yes	No	No	No	No	No	No	No	No	No	No	No	No	Iný Dverá EI30 EN 16005, POZNÁMKA 1	REVÍZIA_01	
ZS1.29	2.2.002	2.2.003	ZS1.29	Jednokrídl	Presklená	2	EW30-C	2000	2100	2110	2200	P	Ľavé	T2	No	32	Ekvivalentný hliník	Vypálovaná farba / komaxit	RAL 9016 TRAFFIC WHITE	bezpečnostné laminované sklo čire	44+1.52	Ekvivalentný hliník	Vypálovaná farba / komaxit	RAL 9016 TRAFFIC WHITE	Yes	Cink	Ekvivalentný hliník	No	No	Yes	No	Yes	No	Yes		No	Yes	No	Yes	No	No	No	No	No	No	No	Iný Dverá EI30 EN 16005, POZNÁMKA 1	REVÍZIA_01	

REVÍZIA_01.

POZNÁMKA 1:
ZASKLENÉ STENY VYBAVIŤ ZÁMKOM S VLOŽKOU PODĽA MATICE GENERÁLNEHO KĽÚČA, VID, PRÍLOHA 60.82.ASR-A1.3_VÝKAZ INŠ, VÝPLŇ, KONŠTRUKCIA_MATICA GENERÁLNEHO KĽÚČA

ZMENOVÝ LIST	
Číslo zmenového konania:	**77B/2026**
Dátum zahájenia konania:	*16.01.2026*

Zmenové konanie v zmysle ZoD čl. 9 ZMENY DIELA

ČASŤ A – ŽIADOSŤ

☐ ***POKYN OBJEDNÁVATEĽA NA VYKONANIE ZMENY DIELA***

☒ ***ŽIADOSŤ OBJEDNÁVATEĽA O PREDLOŽENIE NÁVRHU NA VYKONANIE ZMENY***

(Prosím dodržať štruktúru vo vzťahu ku každému dôvodu, na základe ktorého bolo potrebné vykonať naviac práce /ponížiť pôvodne plánované prác.)

Stavba:	*Dostavba a rekonštrukcia lôžkovej časti NsP Spišská Nová Ves, a.s.*
Objednávateľ:	*Nemocnica s poliklinikou Spišská Nová Ves, a.s.*
Zhotoviteľ:	*Adifex, a. s., Mostová 2, 811 02 Bratislava,*
Číslo zmluvy o dielo	*ZMLUVA O DIELO Č. POO-SNN-STA-0001*
STAVEBNÝ OBJEKT:	*SO 02 Hlavný stavebný objekt - dostavba NsP*
ČASŤ STAVBY:	*E.1 - Stavebná časť*
Návrh predkladá: *(funkcia a podpis osoby podkladajúcej návrh)*	*Ing. Viktor Korba* [redacted] *Zástupca objednávateľa*

Opis navrhovaných prác a postup ich vykonania:

(Tu popíšte vecne, jasne a technicky aké zmeny je potrebné vykonať, menej + naviac práce

PnS 60
ÚPRAVA interiérových zasklených stien (ZSi) s požiarnou odolnosťou (SO 02)
Predmetom ZL sú nevyhnutné stavebné úpravy vyvolané úpravou zasklených stien v zmysle ZL_77A, hlavne ich pozičným premiestnením resp. úpravou pozície osadenia ako napr. úprava typu SDK konštrukcie, typu podhľadu, povrchovej úpravy stien, farebnosti podláh, farebnosti malieb stien a stropov a pod v dôsledku ich posunu v dispozícii.

Vplyv zmeny na ČASOVÝ HARMONOGRAN PRÁC

☒ *Bez dopadu na zmluvný HMG*

☐ *Má vplyv na HMG a je potrebná úprava Časového harmonogramu*

Popis dopadu zmeny na Časový harmonogram:

(Tu popíšte vecne, jasne aké zmeny nastanú v HMG prác)
Uvedená zmena nemá vplyv na časový harmonogram

Vplyv zmeny na PEKTOVÚ DOKUMENTÁCIU

☐ *Bez dopadu na projektovú dokumentáciu*

☒ *Má vplyv na projektovú dokumentáciu*

Popis dopadu na projektovú dokumentáciu:

(Tu popíšte vecne, jasne aké zmeny nastanú v PD
PnS_060_Úprava int. ZS s požiarnou odolnosťou_ZSi.03-Pôdorys (doc., pdf)
Príloha č.1: PnS_060-P1_Úprava int. ZS s požiarnou odolnosťou_ZSi.03-Pôdorys (dwg, pdf)
Príloha č.2: PnS_060-P2_Úprava int. ZS s požiarnou odolnosťou_ZSi.04-Pôdorys (dwg, pdf)
Príloha č.3: PnS_060-P3_Úprava int. ZS s požiarnou odolnosťou_ZSi.06-Pôdorys (dwg, pdf)
Príloha č.4: PnS_060-P4_Úprava int. ZS s požiarnou odolnosťou_ZSi.07-Pôdorys (dwg, pdf)
Príloha č.5: PnS_060-P5_Úprava int. ZS s požiarnou odolnosťou_ZSi.10-Pôdorys (dwg, pdf)
Príloha č.6: PnS_060-P6_Úprava int. ZS s požiarnou odolnosťou_ZSi.19-Pôdorys (dwg, pdf)
Príloha č.7: PnS_060-P7_Úprava int. ZS s požiarnou odolnosťou_ZSi.23-Pôdorys (dwg, pdf)
Príloha č.8: PnS_060-P8_Úprava int. ZS s požiarnou odolnosťou_ZSi.59-Pôdorys (dwg, pdf)
Príloha č.9: PnS_060-P9_Úprava int. ZS s požiarnou odolnosťou _Technická špecifikácia (dwg, pdf)

Vplyv zmeny na CENU DIELA

☐ *Bez dopadu na cenu Diela*

☒ *Má dopad na cenu Diela (Podrobný rozpočet je v prílohe Návrhu na zmenu)*

PREVZAL ZA ZHOTOVITEĽA:

Podpis oprávnenej os[redacted]
Ing. Jaroslav Líška

Dátum: 16-01-2026

AdiTe
IČO: 46715894
www

ZMENOVÝ LIST	
Číslo zmenového konania:	***77B/2026***
Dátum zahájenia konania:	*28.01.2026*

Zmenové konanie v zmysle ZoD čl. 9 ZMENY DIELA

ČASŤ B – NÁVRH ZHOTOVITEĽA NA VYKONANIE ZMENY

☒ ***NÁVRH ZHOTOVITEĽA NA VYKONANIE ZMENY k ŽIADOSTI OBJEDNÁVATEĽA***

☐ ***ZMENA NAVRHOVANÁ ZHOTOVITEĽOM***

(Zhotoviteľ predloží návrh k žiadosti objednávateľa, alebo na základe oprávnenia predkladá svoj návrh na zmenu..)

Stavba:	*Dostavba a rekonštrukcia lôžkovej časti NsP Spišská Nová Ves, a.s.*
Objednávateľ:	*Nemocnica s poliklinikou Spišská Nová Ves, a.s.*
Zhotoviteľ:	*Adifex, a. s., Mostová 2, 811 02 Bratislava,*
Číslo zmluvy o dielo	*ZMLUVA O DIELO Č. POO-SNN-STA-0001*
STAVEBNÝ OBJEKT:	*SO 02 Hlavný stavebný objekt - dostavba NsP*
ČASŤ STAVBY:	*E.1 - Stavebná časť*
Návrh predkladá: *(funkcia a podpis osoby podkladajúcej návrh)*	*Ing. Jaroslav Líška* *Zástupca zhotoviteľa*

Opis navrhovaných prác a postup ich vykonania:

Tu popíšte vecne, jasne a technicky aké zmeny je potrebné vykonať, menej + naviac práce

PnS 60

ÚPRAVA interiérových zasklených stien (ZSi) s požiarnou odolnosťou (SO 02)

Predmetom ZL sú nevyhnutné stavebné úpravy vyvolané úpravou zasklených stien v zmysle ZL_77A, hlavne ich pozičným premiestnením resp. úpravou pozície osadenia ako napr. úprava typu SDK konštrukcie, typu podhľadu, povrchovej úpravy stien, farebnosti podláh, farebnosti malieb stien a stropov a pod v dôsledku ich posunu v dispozícii.

Vplyv zmeny na ČASOVÝ HARMONOGRAN PRÁC

☒ *Bez dopadu na zmluvný HMG*

☐ *Má vplyv na HMG a je potrebná úprava Časového harmonogramu*

Popis dopadu zmeny na Časový harmonogram:

(Tu popíšte vecne, jasne aké zmeny nastanú v HMG prác)
Uvedená zmena nemá vplyv na časový harmonogram

Vplyv zmeny na PROJEKTOVÚ DOKUMENTÁCIU

☐ *Bez dopadu na projektovú dokumentáciu*

☒ *Má vplyv na projektovú dokumentáciu (návrh na zmenu HMG)*

Popis dopadu na projektovú dokumentáciu:

(Tu popíšte vecne, jasne aké zmeny nastanú v PD
PnS_060_Úprava int. ZS s požiarnou odolnosťou_ZSi.03-Pôdorys (doc., pdf)
Príloha č.1: PnS_060-P1_Úprava int. ZS s požiarnou odolnosťou_ZSi.03-Pôdorys (dwg, pdf)
Príloha č.2: PnS_060-P2_Úprava int. ZS s požiarnou odolnosťou_ZSi.04-Pôdorys (dwg, pdf)
Príloha č.3: PnS_060-P3_Úprava int. ZS s požiarnou odolnosťou_ZSi.06-Pôdorys (dwg, pdf)
Príloha č.4: PnS_060-P4_Úprava int. ZS s požiarnou odolnosťou_ZSi.07-Pôdorys (dwg, pdf)
Príloha č.5: PnS_060-P5_Úprava int. ZS s požiarnou odolnosťou_ZSi.10-Pôdorys (dwg, pdf)
Príloha č.6: PnS_060-P6_Úprava int. ZS s požiarnou odolnosťou_ZSi.19-Pôdorys (dwg, pdf)
Príloha č.7: PnS_060-P7_Úprava int. ZS s požiarnou odolnosťou_ZSi.23-Pôdorys (dwg, pdf)
Príloha č.8: PnS_060-P8_Úprava int. ZS s požiarnou odolnosťou_ZSi.59-Pôdorys (dwg, pdf)
Príloha č.9: PnS_060-P9_Úprava int. ZS s požiarnou odolnosťou _Technická špecifikácia (dwg, pdf)

Vplyv zmeny na CENU DIELA

☐ *Bez dopadu na cenu Diela*

☒ *Má dopad na cenu Diela (Podrobný rozpočet je v prílohe Návrhu na zmenu)*

Celková cena zmeny bez DPH	***83,42 €***
Z toho naviac práce:	***3 685,13 €***
Z toho menej práce:	***-3 601,71 €***

PREVZAL ZA OBJEDNÁVATEĽA:

Podpis oprávnenej osoby:
Ing. Miroslav Stanko
ENTO, spol. s r. o. Košice



[redacted]

Dátum: 28-01-2026

ZMENOVÝ LIST	
Číslo zmenového konania:	***77B/2026***
Dátum zahájenia konania:	*04.02.2026*

Zmenové konanie v zmysle ZoD čl. 9 ZMENY DIELA

ČASŤ C – ROZHODNUTIE O NÁVRHU

Stavba:	*Dostavba a rekonštrukcia lôžkovej časti NsP Spišská Nová Ves, a.s.*
Objednávateľ:	*Nemocnica s poliklinikou Spišská Nová Ves, a.s.*
Zhotoviteľ:	*Adifex, a. s., Mostová 2, 811 02 Bratislava,*
Číslo zmluvy o dielo	*ZMLUVA O DIELO Č. POO-SNN-STA-0001*
STAVEBNÝ OBJEKT:	*SO 02 Hlavný stavebný objekt - dostavba NsP*
ČASŤ STAVBY:	*E.1 - Stavebná časť*
Návrh predkladá: *(funkcia a podpis osoby podkladajúcej návrh)*	*Ing. Viktor Korba* *Zástupca objednávateľa* [redacted]

Opis navrhovaných prác a postup ich vykonania:

Tu popíšte vecne, jasne a technicky aké zmeny je potrebné vykonať, menej + naviac prác

PnS 60

ÚPRAVA interiérových zasklených stien (ZSi) s požiarnou odolnosťou (SO 02)

Predmetom ZL sú nevyhnutné stavebné úpravy vyvolané úpravou zasklených stien v zmysle ZL_77A, hlavne ich pozičným premiestnením resp. úpravou pozície osadenia ako napr. úprava typu SDK konštrukcie, typu podhľadu, povrchovej úpravy stien, farebnosti podláh, farebnosti malieb stien a stropov a pod v dôsledku ich posunu v dispozícii.

Vplyv zmeny na ČASOVÝ HARMONOGRAN PRÁC

☒ Bez dopadu na zmluvný HMG

☐ Má vplyv na HMG a je potrebná úprava Časového harmonogramu

Popis dopadu zmeny na Časový harmonogram:

(Tu popíšte vecne, jasne aké zmeny nastanú v HMG prác)
Uvedená zmena nemá vplyv na časový harmonogram

Vplyv zmeny na PROJEKTOVÚ DOKUMENTÁCIU

☐ Bez dopadu na projektovú dokumentáciu

☒ Má vplyv na projektovú dokumentáciu

Popis dopadu na projektovú dokumentáciu:

(Tu popíšte vecne, jasne aké zmeny nastanú v PD
PnS_060_Úprava int. ZS s požiarnou odolnosťou_ZSi.03-Pôdorys (doc., pdf)
Príloha č.1: PnS_060-P1_Úprava int. ZS s požiarnou odolnosťou_ZSi.03-Pôdorys (dwg, pdf)
Príloha č.2: PnS_060-P2_Úprava int. ZS s požiarnou odolnosťou_ZSi.04-Pôdorys (dwg, pdf)
Príloha č.3: PnS_060-P3_Úprava int. ZS s požiarnou odolnosťou_ZSi.06-Pôdorys (dwg, pdf)
Príloha č.4: PnS_060-P4_Úprava int. ZS s požiarnou odolnosťou_ZSi.07-Pôdorys (dwg, pdf)
Príloha č.5: PnS_060-P5_Úprava int. ZS s požiarnou odolnosťou_ZSi.10-Pôdorys (dwg, pdf)
Príloha č.6: PnS_060-P6_Úprava int. ZS s požiarnou odolnosťou_ZSi.19-Pôdorys (dwg, pdf)
Príloha č.7: PnS_060-P7_Úprava int. ZS s požiarnou odolnosťou_ZSi.23-Pôdorys (dwg, pdf)
Príloha č.8: PnS_060-P8_Úprava int. ZS s požiarnou odolnosťou_ZSi.59-Pôdorys (dwg, pdf)
Príloha č.9: PnS_060-P9_Úprava int. ZS s požiarnou odolnosťou _Technická špecifikácia (dwg, pdf)

Vplyv zmeny na CENU DIELA

☐ Bez dopadu na cenu Diela

☒ Má dopad na cenu Diela (Podrobný rozpočet je v prílohe Návrhu na zmenu)

Celková cena zmeny bez DPH:	***83,42 €***
Z toho naviac práce:	***3 685,13 €***
Z toho menej práce:	***-3 601,71 €***

VYJADRENIE PROJEKTANTA :

Identifikačné údaje projektanta:	*„DGA" DESIGN GRAFIC ARCHITECTURE, s.r.o., IČO 36 514 241*
Titul, meno, priezvisko, oprávnenej osoby	*Ing. Mgr. art. Radovan Gonos*

S predkladaným návrhom na zmenu rozsahu plnenia Zmluvy o dielo:

X Súhlasím

☐ ~~Nesúhlasím~~

Tu uvedie podrobnosti k vyjadreniu:

S navrhovanou zmenou súhlasíme nakoľko je zo svojej povahy nevyhnutná pre zabezpečenie súladu požiarnych predpisov a skutočne dodávaných zariadení.

Dátum vyjadrenia: 04-02-2

Podpis oprávnenej osoby:

[redacted]

Klasifikácia zmeny:
(označiť iba jedno konkrétne písmeno zodpovedajúce dôvodu predloženia návrhu na zmenu rozsahu plnenia(ďalej len "návrh").

☐	a) návrh z dôvodu chýbajúcich prác, ktoré neboli súčasťou verejným obstarávateľom zverejneného a zhotoviteľom oceneného výkazu výmer, avšak pre dokončenie diela je ich realizácia nevyhnutná *(ide o zmenu zmluvy podľa § 18 ods. 3 zákona o verejnom obstarávaní)*
☒	b) návrh z dôvodu nemožnosti dodať / zapracovať pôvodné riešenie navrhnuté projektantom pričom projektant pri dodržaní odbornej starostlivosti o takejto potrebe mohol v čase spracovania PD vedieť (napr. nedôsledne vykonal obhliadku stavby alebo nevykonal potrebné sondy, ktoré by mohli odhaliť túto potrebu; tzv. chyby projektu) *(ide o zmenu zmluvy podľa § 18 ods. 3 zákona o verejnom obstarávaní)*
☐	c) návrh z dôvodu nemožnosti dodať / zapracovať pôvodné riešenie navrhnuté projektantom a ocenené zhotoviteľom, pričom projektant pri dodržaní odbornej starostlivosti o takejto potrebe nemohol v čase spracovania PD vedieť *(napr. vykonal sondy, ktoré neodhalili túto potrebu alebo z objektívnych dôvodov nebolo možné vykonať sondy, ktoré by túto potrebu odhalili)* *(ide o zmenu zmluvy podľa § 18 ods. 1 písm. b) zákona o verejnom obstarávaní)*
☐	d) návrh z dôvodu nemožnosti dodať / zapracovať pôvodné riešenie navrhnuté projektantom a ocenené zhotoviteľom, pričom zmeny vyplynula z okolností, ktoré projektant ani verejný obstarávateľ nemohli pri vynaložení náležitej starostlivosti predvídať a zmenou sa nemení charakter zmluvy *(napr. napriek vykonaným sondám sa podložie správa inak ako geologický prieskum predpokladal)* *(ide o zmenu zmluvy podľa § 18 ods. 1 písm. c) zákona o verejnom obstarávaní)*
☐	e) návrh z dôvodu nemožnosti dodať / zapracovať pôvodné riešenie navrhnuté projektantom a ocenené zhotoviteľom *(napr. nadväzujúce materiály, o ktorých výmene sa neuvažovalo sú v zlom stave a nie je možné do nich kotviť / nadväzovať / pripájať navrhnuté materiály a pod.)* *(ide o zmenu zmluvy podľa § 18 ods. 3 zákona o verejnom obstarávaní)*
☐	f) návrh z dôvodu potreby zmeny projektantom alebo uchádzačom navrhnutého materiálu, pričom sa plne zachováva ekonomická rovnováha zmluvy *(ide o zmenu zmluvy podľa § 18 ods. 1 písm. e) zákona o verejnom obstarávaní)*
☐	g) návrh z dôvodu poskytnutia podstatne výhodnejších podmienok ako pri pôvodnom materiáli/výrobku/tovare *(napr. predĺžená záruka, náhrada prispeje k zníženiu nákladov objednávateľa pri jej inštalácii, alebo pri spustení do prevádzky, alebo pri užívaní, alebo pri údržbe, a pod., výhodnejšie podmienky musia byť deklaratórne uvedené v časti návrhu "Konkrétne zdôvodnenie zmeny")* *(ide o zmenu zmluvy podľa § 18 ods. 1 písm. c) zákona o verejnom obstarávaní)*
☐	h) návrh z dôvodu zmeny legislatívy *(zmena musí prispieť k súladu projektu so zmenenou legislatívou, čo musí byť deklaratórne uvedené v časti návrhu "Konkrétne zdôvodnenie zmeny, ide napr. o navýšenie počtu, resp. zvýšenie kvalitatívnych parametrov pôvodných materiálov/výrobkov/tovarov a pod.)*
☐	i) odstránenie zistených zrejmých chýb v písaní *(nepodstatná zmena/oprava označenia/názvu materiálu/výrobku/tovaru resp. výrobcu v zmluvnom rozpočte, nejedná sa o zámenu pôvodného materiálu/výrobku/tovaru, resp. výrobcu)* *(ide o zmenu zmluvy podľa § 18 ods. 1 písm. e) zákona o verejnom obstarávaní)*
☐	j) iné:

VYJADRENIE STAVEBNÉHO DOZORU:

Identifikačné údaje dozora:	*ENTO, spol. s r. o. Košice, IČO 31 656 552*
Titul, meno, priezvisko, oprávnenej osoby	*Ing. Miroslav Stanko*

S predkladaným návrhom na zmenu rozsahu plnenia Zmluvy o dielo:

X Súhlasím

☐ ~~Nesúhlasím~~

Tu uvedie podrobnosti k vyjadreniu:

S navrhovanou zmenou súhlasíme z dôvodu, že odstraňuje v PD chybne uvažované predpoklady na dosiahnuteľné vlastnosti výrobkov a zároveň koriguje ich potrebné svetlé šírky tak, aby boli naplnené požiadavky Požiarnej bezpečnosti.

Dátum vyjadrenia: 04-02-2026

Podpis oprávnenej osoby:

Ing. Miroslav STANKO stavebný dozor

[redacted]

VYJADRENIE OSOBY ZODPOVEDNEJ ZA VEREJNÉ OBSTARÁVANIE:

Identifikačné údaje:	*HAVEL & PARTNERS s.r.o., advokátska kancelária, IČO 36 856 584*
Titul, meno, priezvisko, oprávnenej osoby	*Mgr. Ondřej Majer*

Môže mať navrhovaná zmena vplyv na poradie ponúk predložených vo verejnom obstarávaní:

☐ ~~áno~~

X nie

Tu uveďte ako ste dospeli k danému záveru (napr. prepočítali ste pôvodné ponuky po zmene množstiev; potreba nemohla byť známa v čase obstarávania; ide len o zmenu materiálov v rovnakej cenovej hladine a pod):

Celkové vyčíslenie prác osobitne za každý dôvod:

Klasifikácia dôvodu	Celková hodnota zmeny v € bez DPH	% vyjadrenie oproti hodnote Zmluvy o dielo
Zmena zmluvy podľa § 18 ods. 1 písm. b)		
- z toho naviac práce		
- z toho menej práce		
Zmena zmluvy podľa § 18 ods. 1 písm. c)		
- z toho naviac práce		
- z toho menej práce		
Zmena zmluvy podľa § 18 ods. 1 písm. e)		
- z toho naviac práce		
- z toho menej práce		
Zmena zmluvy podľa § 18 ods. 3	***83,42 €***	***0,0003%***
- z toho naviac práce	***3 685,13 €***	
- z toho menej práce	***-3 601,71 €***	

S predkladaným návrhom na zmenu rozsahu plnenia Zmluvy o dielo:

X Súhlasím

☐ ~~Nesúhlasím~~

Tu uvedie podrobnosti k vyjadreniu:

Jedná sa o zmeny v súlade s § 18 ods. 3 ZVO (t.j. tzv. zmeny de minimis), kedy sú naplnené všetky zákonné podmienky takejto zmeny.

Dátum vyjadrenia: 04-02-2026

Podpis oprávnenej osoby: HAVEL & PARTNERS s.r.o. [redacted]

IČO: [redacted]

ROZHODNUTIE OBJEDNÁVATEĽA:

☒ OBJEDNÁVATEĽ SO ZMENOU SÚHLASÍ A DÁVA POKYN NA VYKONANIE ZMENY DIELA

☐ OBJEDNÁVATEĽ NÁVRH NA ZMENU ŽIADA ZMENIŤ

☐ OBJEDNÁVATEĽ NÁVRH NA ZMENU RUŠÍ

PODPIS ZÁSTUPCU OBJEDNÁVATEĽA

Titul, meno a priezvisko zástupcu:	*Ing. Lukáš Dinda*
Pracovná funkcia zástupcu:	*Zástupca objednávateľa*
Dátum:	1 8
Podpis:	[redacted]

IČ DPH: SK702000[redacted]669

Zhotoviteľ svojím podpisom súhlasí a potvrdzuje prevzatie Zmenového listu.

PODPIS ZÁSTUPCU ZHOTOVITEĽA:

Titul, meno a priezvisko zástupcu:	*Ing. Martin Laurinčík*
Pracovná funkcia zástupcu:	[redacted]
Dátum:	
Podpis:	

Zoznam príloh:

1. *Zápis SD*
2. *Rozpočet*
3. *PnS_060_Úprava int. ZS s požiarnou odolnosťou_ZSi.03-Pôdorys (doc., pdf)*

- *Príloha č.1: PnS_060-P1_Úprava int. ZS s požiarnou odolnosťou_ZSi.03-Pôdorys (dwg, pdf)*
- *Príloha č.2: PnS_060-P2_Úprava int. ZS s požiarnou odolnosťou_ZSi.04-Pôdorys (dwg, pdf)*
- *Príloha č.3: PnS_060-P3_Úprava int. ZS s požiarnou odolnosťou_ZSi.06-Pôdorys (dwg, pdf)*
- *Príloha č.4: PnS_060-P4_Úprava int. ZS s požiarnou odolnosťou_ZSi.07-Pôdorys (dwg, pdf)*
- *Príloha č.5: PnS_060-P5_Úprava int. ZS s požiarnou odolnosťou_ZSi.10-Pôdorys (dwg, pdf)*
- *Príloha č.6: PnS_060-P6_Úprava int. ZS s požiarnou odolnosťou_ZSi.19-Pôdorys (dwg, pdf)*
- *Príloha č.7: PnS_060-P7_Úprava int. ZS s požiarnou odolnosťou_ZSi.23-Pôdorys (dwg, pdf)*
- *Príloha č.8: PnS_060-P8_Úprava int. ZS s požiarnou odolnosťou_ZSi.59-Pôdorys (dwg, pdf)*
- *Príloha č.9: PnS_060-P9_Úprava int. ZS s požiarnou odolnosťou _Technická špecifikácia (dwg, pdf)*
-

Denné záznamy stavby: List č.: 2325639 | Dátum

Počasie: Zamračené 1°C ~ 3°C — 16.1.2026 Piatok
Pracovná doba: 7⁰⁰-17⁰⁰
Počet pracovníkov: THP 5X, NVBau 19X, Woodcote 7X, Profigrup 29X, Effesys 7X, Davatec 3X, AVCon 7X, Doem 2X, TEdiTeam 10X, Sauter 2X, Stavmontaže 3X, ADIFEXELI 3X
Mechanizmy: Stavebný výťah 1X, mobilné vykurovanie 6X, traktorbager 1X, malá mechanizácia
Popis prác:
- Montáž SDK konštrukcií 1.PP - 4.NP
- Montáž fotovoltiky
- Montáž rozvodov VK
- Montáž rozvodov silnoprúdu
- Montáž rozvodov ZTI
- Montáž rozvodov slaboprúdu
- Montáž rozvodov medy. plynov
- Montáž rozvodov VZT
- Montáž rozvodov MaR
- Montáž rozvodov osvetlenia SDOZ
- Temperovanie stavby
- Upratovanie stavby
- Presun materiálov

ZÁPIS TDI

ŽIADAM GD O PREDLOŽENIE CENOVEJ PONUKY NA ÚPRAVU INTERIÉROVÝCH ZASKLENÝCH STIEN ZS 03, ZS 04, ZS 06, ZS 02, ZS 10, ZS 13, ZS 23, ZS 59 VRÁTANE VYVOLANÝCH STAVEBNÝCH ÚPRAV V ZMYSLE P.S.-060 — 16.1.2026

[redacted]

ROZPOČET - ZL č. 77B - Úprava interiérových zasklených stien s požiarnou odolnosťou - Stavebné úpravy

Stavba:

Dostavba a rekonštrukcia lôžkovej časti Nemocnice s poliklinikou v Spišskej Nove Vsi

Objekt:

SO 02 - Hlavný stavebný objekt - dostavba NsP

Časť:

E.1.1 - Stavebná časť

Miesto: parc.č.:1094/1,17,81,82,98,99,1095,1096,9243/18

Objednávateľ: Nemocnica s poliklinikou, Spišská Nová Ves

Projektant: d.g.A. design graphic architecture s.r.o.

Zhotoviteľ: Adifex a.s. Mostová 2 811 02 Bratislava

PČ	Typ	Kód	Popis	MJ	Množstvo	J.cena [EUR]	Cena celkom [EUR]
Náklady z rozpočtu							**83,42**
	D	**PSV**	**Práce a dodávky PSV**				**83,42**
	D	**763**	**Konštrukcie - drevostavby**				**1 840,72**
285	K	763115514.S-SDP1	Priečka SDK hr. 150 mm, kca R-CW 100, dvojito opláštená doskou SDK 2x12,5 mm, TI 100 mm, Rw:56, Rw´: 48, EI60, Q3, SDP1	m2	18,860		[redacted]
	VV		2,91"ZSi6		2,910		
	VV		1,51"ZSi6		1,510		
	VV		2,91"ZSi10		2,910		
	VV		8,62"ZSi19		8,620		
	VV		2,91"ZSi59		2,910		
	VV		Medzisúčet		18,860		
	VV		Súčet		18,860		
300	K	763124113.SR-SKP8	Predsadená SDK stena hr. 125 mm, kca R-CW100, dvojito opláštená doskou SDK 2x12.5 mm, bez TI, Q3, vid. PD, SKP8	m2	-6,760		
	VV		-3,38"Zsi10		-3,380		
	VV		-3,38"ZSi59		-3,380		
	VV		Medzisúčet		-6,760		
	VV		Súčet		-6,760		
303	K	763126600.SR-SKP4	Predsadená SDK stena, doska SDK hr. 15 mm lepená malty, viď. PD, Q3, SKP4	m2	7,520		
	VV		7,52"ZSi23		7,520		
	VV		Medzisúčet		7,520		
	VV		Súčet		7,520		
304	K	763126602.SR-SKP5	Predsadená SDK stena, doska SDKi 15mm , lepená do malty, viď. PD, Q1, SKP5	m2	-4,490		
	VV		-4,49"ZSi23		-4,490		
	VV		Medzisúčet		-4,490		
	VV		Súčet		-4,490		
305	K	763126620.SR	Predsadená SDK stena spriahnutá hr. 52 mm, na konštrukcií R-CD 27+priame závesy, dvojito opláštená doskou SDK 2x12.5 mm, bez TI, viď. PD, Q3, SKP10	m2	-1,070		
	VV		-1,07		-1,070		
	VV		Medzisúčet		-1,070		
	VV		Súčet		-1,070		
307	K	763126681.SR-SKP6	Predsadená SDK stena hr. 130 mm, kca 2xR-C 100, 2xSDKf 15mm, TI 100 mm, Rw:39, Rw´: 31, EI60, viď. PD, Q3, SKP6	m2	25,730		
	VV		15,59"Zsi4		15,590		
	VV		3,38"ZSi6		3,380		
	VV		3,38"ZSi10		3,380		
	VV		3,38"ZSi59		3,380		
	VV		Medzisúčet		25,730		
	VV		Súčet		25,730		
309	K	763134540.SR-PK2	Podhľad z minerálnych kaziet hygienický a akustický, rozmer 600x600 mm, konštrukcia systémová, súčiniteľ zvukovej absorcie =0,95 (EN ISO 11654), svetlá výška viď. PD, farebný odtieň - TRUFFIC WHITE RAL 9016, PK2	m2	-2,990		
	VV		-3,38"ZSi6		-3,380		
	VV		7,15"ZSi7		7,150		
	VV		-3,38"ZSi10		-3,380		
	VV		-3,38"ZSi59		-3,380		
	VV		Medzisúčet		-2,990		
	VV		Súčet		-2,990		

PČ	Typ	Kód	Popis	MJ	Množstvo	J.cena [EUR]	Cena celkom [EUR]
310	K	763134540.SR-PK5	Podhľad z miner. kaziet akustický, rozm. kaziet š.150,300a600 mm,hr. 20mm, konštrukcia syst. samon. čiernej farby - poloskrytá, súč. zv. abs. =0,90 (EN ISO 11654), svetlá výška viď. PD, far. odtieň - TRUFFIC WHITE RAL 9016, PK5	m2	-10,580		
	VV		-2,32"ZSi03		-2,320		
	VV		-4,3"ZSi19		-4,300		
	VV		-3,96"ZSi23		-3,960		
	VV		Medzisúčet		-10,580		
	VV		Súčet		-10,580		
311	K	763134540.SR-PK8	Podhľad z minerálnych kaziet hygienický a akustický,do vlhkých priestorov triedy C3, rozmer 600x600 mm, hr. 20mm, konštrukcia systémová, súčiniteľ zvukovej absorcie =0,85 (EN ISO 11654), svetlá výška viď. PD, farebný odtieň - TRUFFIC WHITE RAL 9016, PK8	m2	-3,380		
	VV		-3,38"Zsi6		-3,380		
	VV		Medzisúčet		-3,380		
	VV		Súčet		-3,380		
317	K	763138252.SR-PK6	Protipožiarny podhľad SDK závesný na systémovej oceľovej podkonštrukcií, EI60D1, doska protipožiarna SDKf 2x15 mm, TI 60 mm, viď. PD, PK6	m2	2,990		
	VV		3,38"ZSi6		3,380		
	VV		-7,15"Zsi7		-7,150		
	VV		3,38"ZSi10		3,380		
	VV		3,38"ZSi59		3,380		
	VV		Medzisúčet		2,990		
	VV		Súčet		2,990		
318	K	763138252.SR-PK6.1	Protipožiarny podhľad SDK závesný na systémovej oceľovej podkonštrukcií, EI60D1, doska protipožiarna SDKf 2x15 mm, TI 60 mm, viď. PD, PK6.1	m2	2,320		
	VV		2,32		2,320		
	VV		Medzisúčet 1.pp		2,320		
	VV		Súčet		2,320		
319	K	763138252.SR-PK6.2	Protipožiarny podhľad SDK závesný na systémovej oceľovej podkonštrukcií, EI60D1, doska protipožiarna SDKf 2x15 mm, TI 60 mm, viď. PD, PK6.2	m2	4,300		
	VV		4,3"ZSi19		4,300		
	VV		Medzisúčet		4,300		
	VV		Súčet		4,300		
320	K	763138252.SR-PK6.3	Protipožiarny podhľad SDK závesný na systémovej oceľovej podkonštrukcií, EI60D1, doska protipožiarna SDKf 2x15 mm, TI 60 mm, viď. PD, PK6.3	m2	3,960		
	VV		3,96"ZSi23		3,960		
	VV		Medzisúčet		3,960		
	VV		Súčet		3,960		
333	K	998763303.S	Presun hmôt pre sadrokartónové konštrukcie v objektoch výšky od 7 do 24 m	t	1,913		
	D	766	**Konštrukcie stolárske**				-1 729,52
351	K	766414133.SR	Montáž oblož. stien, viď. PD, C3, C3*, C7	m2	-9,750		
	VV		-4,76"ZSi03		-4,760		
	VV		-4,99"ZSi19		-4,990		
	VV		Medzisúčet C7		-9,750		
	VV		Súčet		-9,750		
354	*M*	*766-03*	*Drevený obklad stien, viď. PD, C7*	*m2*	*-10,725*		
	VV		-4,76"ZSi03		-4,760		
	VV		-4,99"ZSi19		-4,990		
	VV		Medzisúčet C7		-9,750		
	VV		Súčet		-9,750		
	VV		-9,75*1,1 'Prepočítané koeficientom množstva		-10,725		
387	K	998766203.S	Presun hmot pre konštrukcie stolárske v objektoch výšky nad 12 do 24 m	%	0,330		
	D	776	**Podlahy povlakové**				-228,55
707	*M*	*284110004300.SR-01*	*Homogénny vinyl s obnoviteľným zmäkčovadlom hr.2mm, verejné priestory 1.PP, farebný odtieň RGB 211, 211, 207, P1, P2*	*m2*	*-2,390*		
	VV		-2,32		-2,320		
	VV		Medzisúčet homogénny vinyl		-2,320		
	VV		Súčet		-2,320		
	VV		-2,32*1,03 'Prepočítané koeficientom množstva		-2,390		

PČ	Typ	Kód	Popis	MJ	Množstvo	J.cena [EUR]	Cena celkom [EUR]
708	*M*	*284110004300.SR-02*	*Homogénny vinyl s obnoviteľným zmäkčovadlom hr.2mm, verejné priestory 1.PP, farebný odtieň RGB 106, 124, 131, P1*	*m2*	*2,390*		
	VV		2,32		2,320		
	VV		Medzisúčet homogénny vinyl		2,320		
	VV		Súčet		2,320		
	VV		2,32*1,03 'Prepočítané koeficientom množstva		2,390		
709	*M*	*284110004300.SR-03*	*Homogénny vinyl s obnoviteľným zmäkčovadlom hr.2mm, verejné priestory 1.NP, farebný odtieň RGB 217, 204, 191, P11, P12*	*m2*	*-5,614*		
	VV		-5,45"ZSi19		-5,450		
	VV		Medzisúčet		-5,450		
	VV		Súčet		-5,450		
	VV		-5,45*1,03 'Prepočítané koeficientom množstva		-5,614		
710	*M*	*284110004300.SR-04*	*Homogénny vinyl s obnoviteľným zmäkčovadlom hr.2mm, verejné priestory 1.NP, farebný odtieň RGB 165, 118, 108, P11, P12*	*m2*	*5,614*		
	VV		5,45"ZSi19		5,450		
	VV		Medzisúčet		5,450		
	VV		Súčet		5,450		
	VV		5,45*1,03 'Prepočítané koeficientom množstva		5,614		
711	*M*	*284110004300.SR-05*	*Homogénny vinyl s obnoviteľným zmäkčovadlom hr.2mm, verejné priestory 2.NP, farebný odtieň RGB 203, 193, 177, P11, P12*	*m2*	*-2,390*		
	VV		-2,32"ZSi59		-2,320		
	VV		Medzisúčet homogénny vinyl		-2,320		
	VV		Súčet		-2,320		
	VV		-2,32*1,03 'Prepočítané koeficientom množstva		-2,390		
712	*M*	*284110004300.SR-06*	*Homogénny vinyl s obnoviteľným zmäkčovadlom hr.2mm, verejné priestory 2.NP, farebný odtieň RGB 186, 165, 115, P11*	*m2*	*2,390*		
	VV		2,32"ZSi59		2,320		
	VV		Medzisúčet homogénny vinyl		2,320		
	VV		Súčet		2,320		
	VV		2,32*1,03 'Prepočítané koeficientom množstva		2,390		
686	K	776420011.SR	Montáž podlahových soklov z homogénneho vinylu - fabión vr, tvarovacieho profilu, viď. PD, A1, A2	m	0,600		
	VV		0,6"ZSi23		0,600		
	VV		Medzisúčet		0,600		
	VV		Súčet		0,600		
693	*M*	*284130001300.SE-A1.7*	*Sokel z homogénneho vinylu, s fabiónom (vr. tvarovacieho profilu z extrud PVC pod fabión), farebny odtieň, DUSTY YELLOW, A1.7*	*m*	*0,636*		
	VV		0,6"ZSi23		0,600		
	VV		Medzisúčet		0,600		
	VV		Súčet		0,600		
	VV		0,6*1,06 'Prepočítané koeficientom množstva		0,636		
717	K	776560040.SR	Montáž obkladu stien z ochranných látov hr. 2mm, v. obkladu 1000mm, lepený lepidlom na platy, (styk obkladu a podlahy podlepiť samolepiacou butyl-kalučukovou páskou - viď. detail B), viď. PD, C1	m2	-3,150		
	VV		-3,15"ZSi23		-3,150		
	VV		Medzisúčet		-3,150		
	VV		Súčet		-3,150		
718	*M*	*284140001030.SR*	*Ochranný plát hr. 2mm, viď. PD, C1*	*m2*	*-3,245*		
	VV		-3,15*1,03 'Prepočítané koeficientom množstva		-3,245		
722	K	998776103.S	Presun hmôt pre podlahy povlakové v objektoch výšky nad 12 do 24 m	t	-0,011		
	D	**783**	**Nátery**				**200,77**
750	K	783894612.SR-PK6	Náter farbami ekologickými riediteľnými vodou, náter sadrokartónových stropov umývateľný - 3vrstvy, farebný odtieň RAL9016, PK6, PK11	m2	2,990		
	VV		2,99		2,990		
	VV		Medzisúčet		2,990		
	VV		Súčet		2,990		
751	K	783894612.SR-PK6.1	Náter farbami ekologickými riediteľnými vodou, náter sadrokartónových stropov umývateľný - 3vrstvy, farebný odtieň RGB 106,124,131, PK6.1	m2	2,320		
	VV		2,32		2,320		
	VV		Medzisúčet		2,320		
	VV		Súčet		2,320		

PČ	Typ	Kód	Popis	MJ	Množstvo	J.cena [EUR]	Cena celkom [EUR]
752	K	783894612.SR-PK6.2	Náter farbami ekologickými riediteľnými vodou, náter sadrokartónových stropov umývateľný - 3vrstvy, farebný odtieň RGB 165,118,108, PK6.2	m2	4,300	[redacted]	
	VV		4,3		4,300		
	VV		Medzisúčet		4,300		
	VV		Súčet		4,300		
753	K	783894612.SR-PK6.3	Náter farbami ekologickými riediteľnými vodou, náter sadrokartónových stropov umývateľný - 3vrstvy, farebný odtieň RGB 186,165,115, PK6.3	m2	3,960		
	VV		3,96		3,960		
	VV		Medzisúčet 2.np		3,960		
	VV		Súčet		3,960		
756	K	783894622.SR1	Náter farbami ekologickými riediteľnými vodou, náter stien - 3vrstvy, neotierateľný, RGB 106, 124, 131, M1.1	m2	3,690		
	VV		4,76"ZSi3		4,760		
	VV		-1,07"ZSi4		-1,070		
	VV		Medzisúčet		3,690		
	VV		Súčet		3,690		
757	K	783894622.SR2	Náter farbami ekologickými riediteľnými vodou, náter stien - 3vrstvy, neotierateľný, RGB 165, 118, 108, M1.2	m2	3,130		
	VV		3,13"ZSi19		3,130		
	VV		Medzisúčet		3,130		
	VV		Súčet		3,130		
758	K	783894622.SR3	Náter farbami ekologickými riediteľnými vodou, náter stien - 3vrstvy, neotierateľný, RGB 137, 149, 132, M1.3	m2	16,440		
	VV		16,44"ZSi23		16,440		
	VV		Medzisúčet		16,440		
	VV		Súčet		16,440		
761	K	783894622.SR6	Náter farbami ekologickými riediteľnými vodou, náter stien - 3vrstvy, neotierateľný, biela, M1	m2	15,880		
	VV		-1,07"ZSi03		-1,070		
	VV		23,8"ZSi19		23,800		
	VV		-6,85"ZSi23		-6,850		
	VV		Medzisúčet		15,880		
	VV		Súčet		15,880		

Podpis oprávnenej [redacted]

Dňa: 04-02-2026

Adifex, a.s.
Ing. Jaroslav Liška
Zástupca zhotoviteľa

Ento, spol. s r.o. Košice
Ing. Miroslav Stanko
Stavebný dozor

Dňa: 04-02-2026

[redacted]

Názov stavby:
Dostavba a rekonštrukcia lôžkovej časti Nemocnice s poliklinikou v Spišskej Novej Vsi

Stupeň PD:	**Realizačný projekt**
Objednávateľ:	Nemocnica s poliklinikou Spišská Nová Ves, a.s. Ul. Jánskeho 1, 052 01 Spišská Nová Ves
Generálny projektant:	d.g.A, design graphic architecture s.r.o. Popradská 80, 040 11, Košice

Pokyn na stavbu: č. 060

Stavebný objekt	**SO 02 DOSTAVBA NsP**
Prevádzkový súbor	
Časť:	ARCHITEKTÚRA
Predmet zmeny:	**ÚPRAVA interiérových zasklených stien (ZSi) s požiarnou odolnosťou (SO 02)**
Počet strán	1
Zmenu vydal:	DGA – Ing. Mgr. art. Radovan Gonos, Ing. Martin Kušnírik
Profesia:	ASR
Dátum:	16.01.2026

Poznámka: Pokyn na stavbu je nadradený informácii uvedenej v DRS

Popis zmeny:

ÚPRAVA interiérových zasklených stien (ZSi) s požiarnou odolnosťou (SO 02)
Predmetom pokynu je úprava vybraných interiérových zasklených stien (ZSi) v objekte SO 02, ktoré nie je možné vyrobiť v zmysle technickej špecifikácie v PD. Jedná sa najmä o zasklené steny s automaticky posuvnými dverami s požiarnou odolnosťou ≥45 minút, pri ktorých nie je možné v zmysle danej špecifikácie deklarovať certifikátom požadované vlastnosti. Jedná sa o zasklené steny s položkami ZSi.03, ZSi06, ZSi07 na 1.PP, položky ZSi.10 a ZSi.19 na 1.NP a položky ZSi.23 a ZSi.59 na 2.NP.
Okrem toho je predmetom úpravy aj zasklená stena ZSi.04 v úrovni 1.PP, ktoré sú osadené na chránenej únikovej ceste typu C (N1.01/N5), ktorá je v danom mieste určená pre viac ako 300 osôb, v zmysle § 71 ods. 4 vyhlášky č. 94, musia byť predmetné otváravé dvere na strane v smere úniku opatrené panikovým východovým uzáverom ovládaným horizontálnym držadlom (panikovou hrazdou) podľa technickej normy, a súčasne je potrebné pri predmetných dverách dodržať svetlú šírku otvorených dverí v min. rozmere 3. únikových pruhov t.j. 1650mm (3x550mm). S ohľadom na požiadavku panikových kovaní (panikových hrázd) je potrebné požadovanú svetlosť prechodu dodržať v otvorenom stave dverných krídel medzi panikovými hrazdami, ktoré zužujú svetlosť dverí medzi krídlami o cca. 320-350mm. Z predmetného dôvodu je potrebné zväčšiť (rozšíriť) stavebný otvor resp. samotnú šírku predmetných dverí tak, aby bola dosiahnutá požadovaná prechodová šírka dverí v predmetných položkách. Súčasťou pokynu sú aj stavebné úpravy vyvolané úpravou predmetných zasklených stien, hlavne ich pozičným premiestnením resp úpravou pozície osadenia ako napr. úprava typu SDK konštrukcie, typu podhľadu, povrchovej úpravy stien, farebnosti podláh, farebnosti malieb stien a stropov a pod.

Zoznam príloh:
Príloha č.1: PnS_060-P1_Uprava int. ZS s poziarnou odolnostou_Z
Príloha č.2: PnS_060-P2_Uprava int. ZS s poziarnou odolnostou_Z
Príloha č.3: PnS_060-P3_Uprava int. ZS s poziarnou odolnostou_Z
Príloha č.4: PnS_060-P4_Uprava int. ZS s poziarnou odolnostou_Z
Príloha č.5: PnS_060-P5_Uprava int. ZS s poziarnou odolnostou_Z
Príloha č.6: PnS_060-P6_Uprava int. ZS s poziarnou odolnostou_Z
Príloha č.7: PnS_060-P7_Uprava int. ZS s poziarnou odolnostou_Z
Príloha č.8: PnS_060-P8_Uprava int. ZS s poziarnou odolnostou_Z
Príloha č.9: PnS_060-P9_Uprava int. ZS s poziarnou odolnostou_T

V Košiciach, 16.01.2026

[redacted]

Pokyn na stavbu 060 - Príloha č.1 | Úprava int. ZS s požiarnou odolnosťou - ZSi.03 - Pôdorys

Pôdorys 1.PP

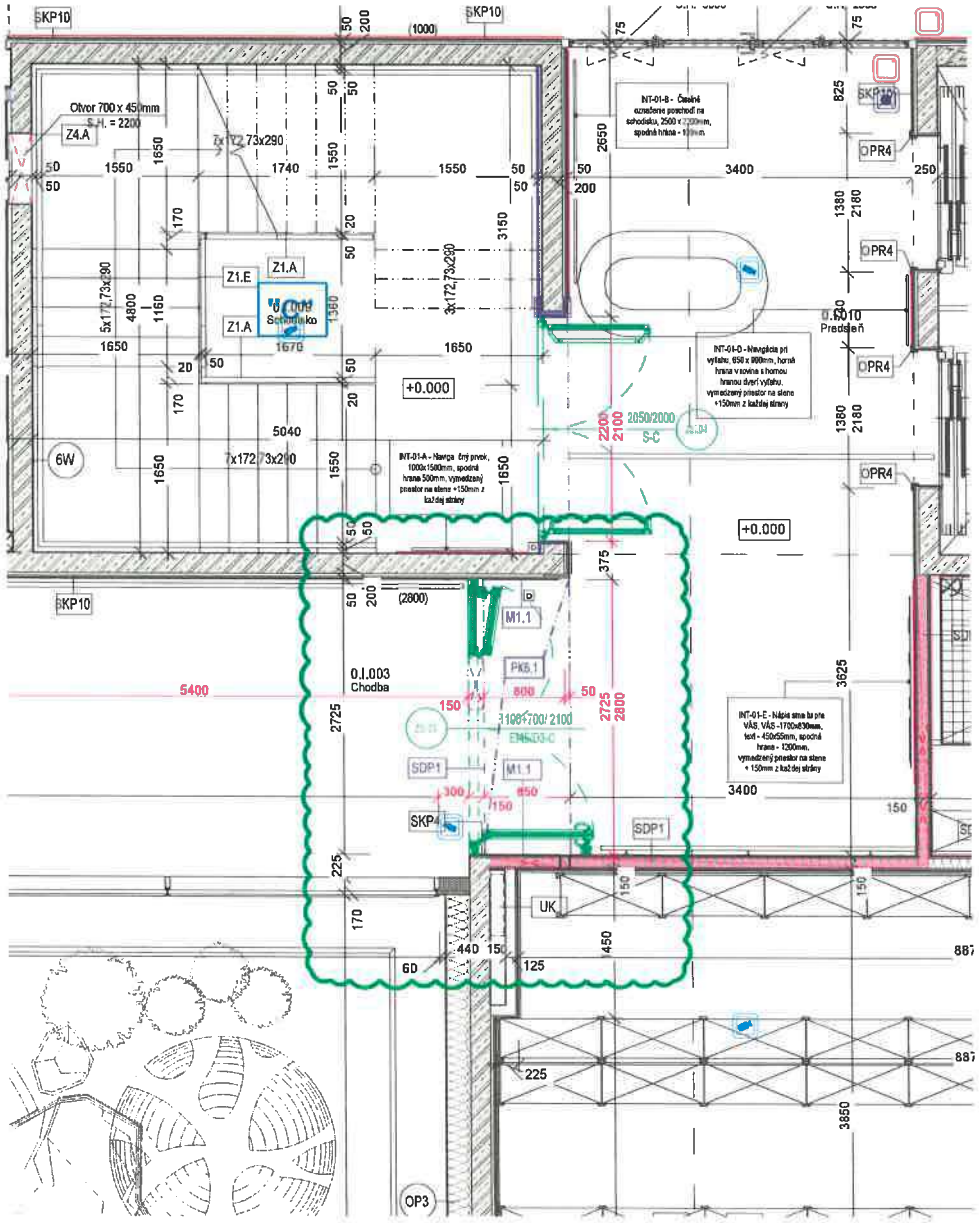

LEGENDA DOTKNUTÝCH STAVEBNÝCH ÚPRAV V DÔSLEDKU ÚPRAVY POZÍCIE "ZSi.03":

P1 - ZÁMENA NÁŠLAPNEJ VRSTVY PODLAHY "P1" Z FAREBNOSTI "DUSTY WHITE 21030 905" NA "DUSTY BLUE 21030 907"
"P1" V FAREBNOM ODTIENI RGB 211, 211, 207 "DUSTY WHITE 21030 905": -2,32m2
"P1" V FAREBNOM ODTIENI RGB 106, 124, 131 "DUSTY BLUE 21030 907": +2,32m2

PK6.1 - ZÁMENA MINERÁLNEHO AKUSTICKÉHO PODHĽADU "PK5" ZA SAMONOSNÝ SDK POHĽAD S POŽIARNOU ODOLNOSŤOU "PK6.1"
"PK5": -2,32m2
"PK6.1": +2,32m2

C7 - ZÁMENA DREVENÉHO OBKLADU STIEN "C7" ZA MAĽBU STIEN "M1.1"
M1.1 "C7" - DREVENÝ OBKLAD STIEN: -4,76m2
"M1.1" MAĽBA NEOTIERATEĽNÁ, UMÝVATEĽNÁ V 3 VRSTVÁCH, FARBA RGB 106, 124, 131: +4,76m2

Pokyn na stavbu 060 - Príloha č.2 | Úprava int. ZS s požiarnou odolnosťou - ZSi.04 - Pôdorys

Pôdorys 1.PP

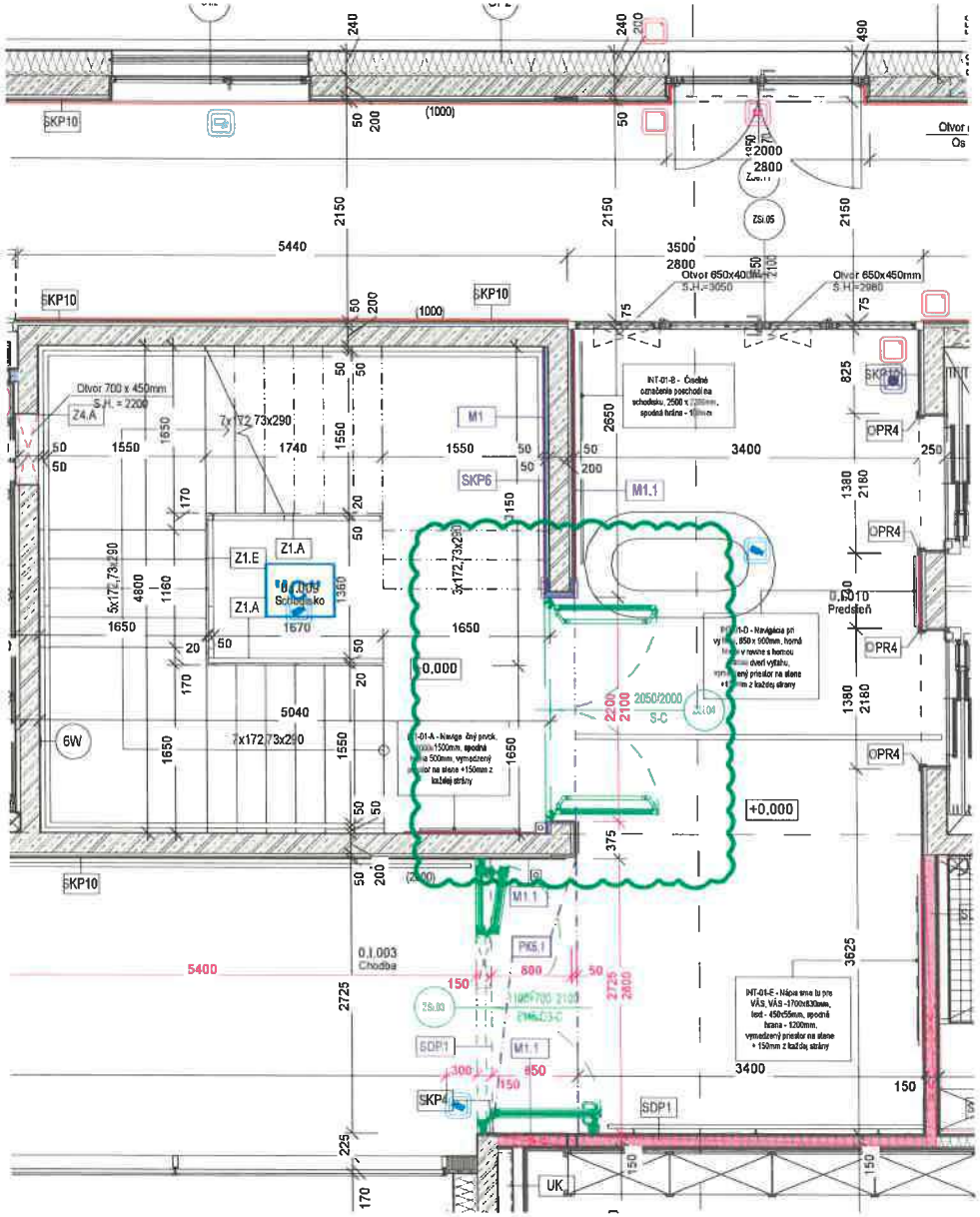

LEGENDA DOTKNUTÝCH STAVEBNÝCH ÚPRAV V DÔSLEDKU ÚPRAVY VEĽKOSTI POZÍCIE "ZSi.04":

SKP6 - DOPLNENIE SDK PREDSADENEJ STENY S JEDNOSTRANNÝM DVOJITÝM OPLÁŠTENÍM S POŽIARNOU ODOLNOSŤOU EI60 "SKP6"
"SKP6": +15,59m2

SKP10 - ODPOČET SDK PREDSADENEJ STENY S JEDNOSTRANNÝM DVOJITÝM OPLÁŠTENÍM "SKP10" V DÔSLEDKU ZVAČŠENIA STAVEBNÉHO OTVORU PRE "ZSi.04"
"SKP10": -1,07m2

M1 - ODPOČET MAĽBY STIEN "M1" V MIESTNOSTI 0.1.009 V DÔSLEDKU ZVAČŠENIA STAVEBNÉHO OTVORU PRE "ZSi.04"
"M1": -1,07m2

M1.1 - ODPOČET MAĽBY STIEN "M1.1" V MIESTNOSTI 0.1.010 V DÔSLEDKU ZVAČŠENIA STAVEBNÉHO OTVORU PRE "ZSi.04"
"M1.1": -1,07m2

Pokyn na stavbu 060 - Príloha č.3 | Úprava int. ZS s požiarnou odolnosťou - ZSi.06 - Pôdorys

Pôdorys 1.PP

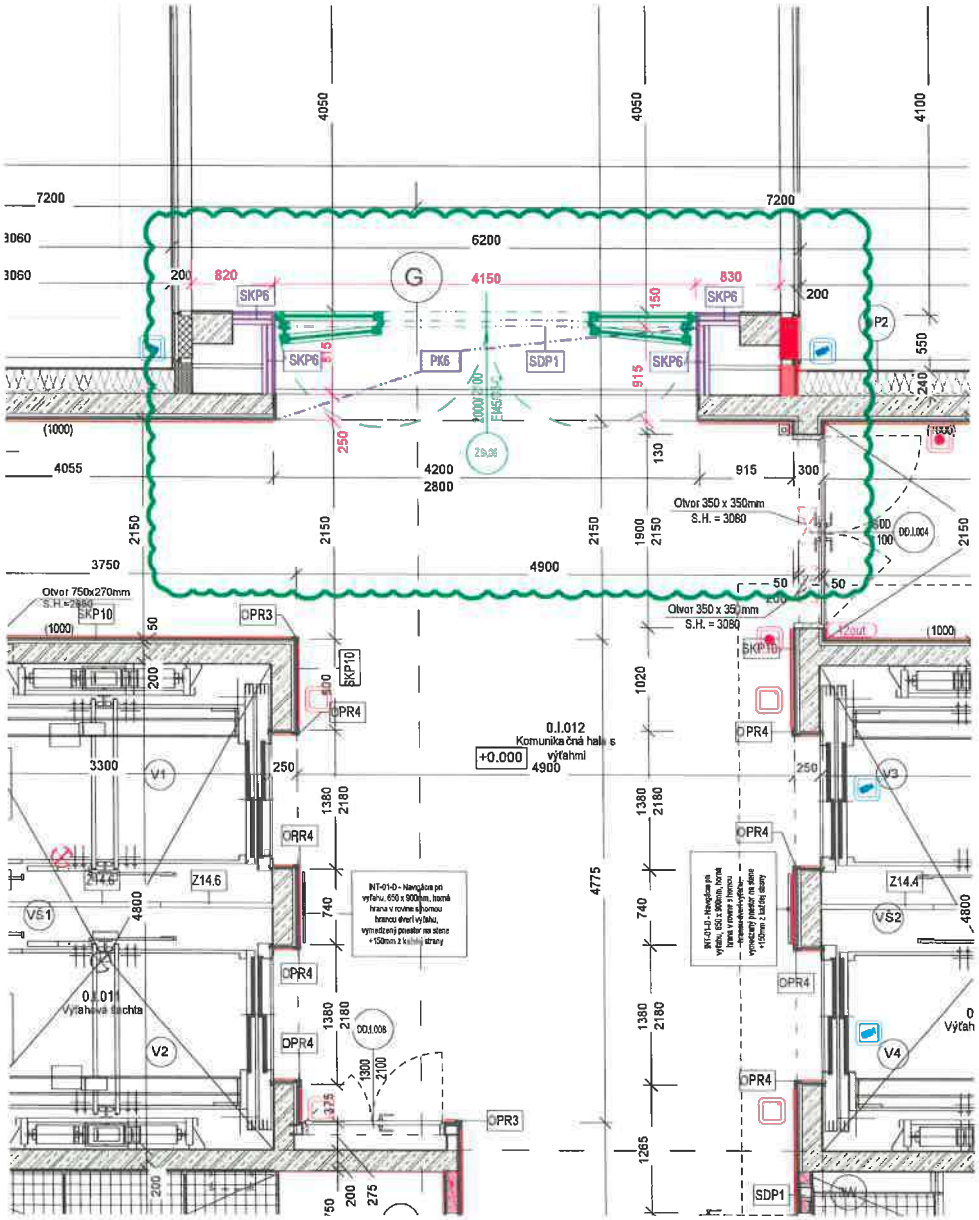

LEGENDA DOTKNUTÝCH STAVEBNÝCH ÚPRAV V DÔSLEDKU ÚPRAVY POZÍCIE "ZSi.06":

PK6 - ZÁMENA MINERÁLNEHO HYGIENICKÉHO A AKUSTICKÉHO KAZETOVÉHO PODHĽADU "PK2" ZA SAMONOSNÝ SDK POHĽAD S POŽIARNOU ODOLNOSŤOU "PK6"
"PK2": -3,38m2
"PK6": +3,38m2

SKP6 - ZÁMENA SDK PREDSADENEJ STENY "SKP6" BEZ POŽIARNEJ ODOLNOSTI ZA KONŠTRUKCIU "SKP6" S POŽIARNOU ODOLNOSŤOU EI60
"SKP6": -3,38m2
"SKP6": +3,38m2

SDP1 - DOPLNENIE SDK DELIACEJ STENY "SDP1" S OBOJSTRANNÝM DVOJITÝM OPLÁŠTENÍM S POŽIARNOU ODOLNOSŤOU EI60 V MIESTE NADPRAŽIA "ZSi.06"
"SDP1": +2,91m2

Pokyn na stavbu 060 - Príloha č.4 | Úprava int. ZS s požiarnou odolnosťou - ZSi.07 - Pôdorys

Pôdorys 1.PP

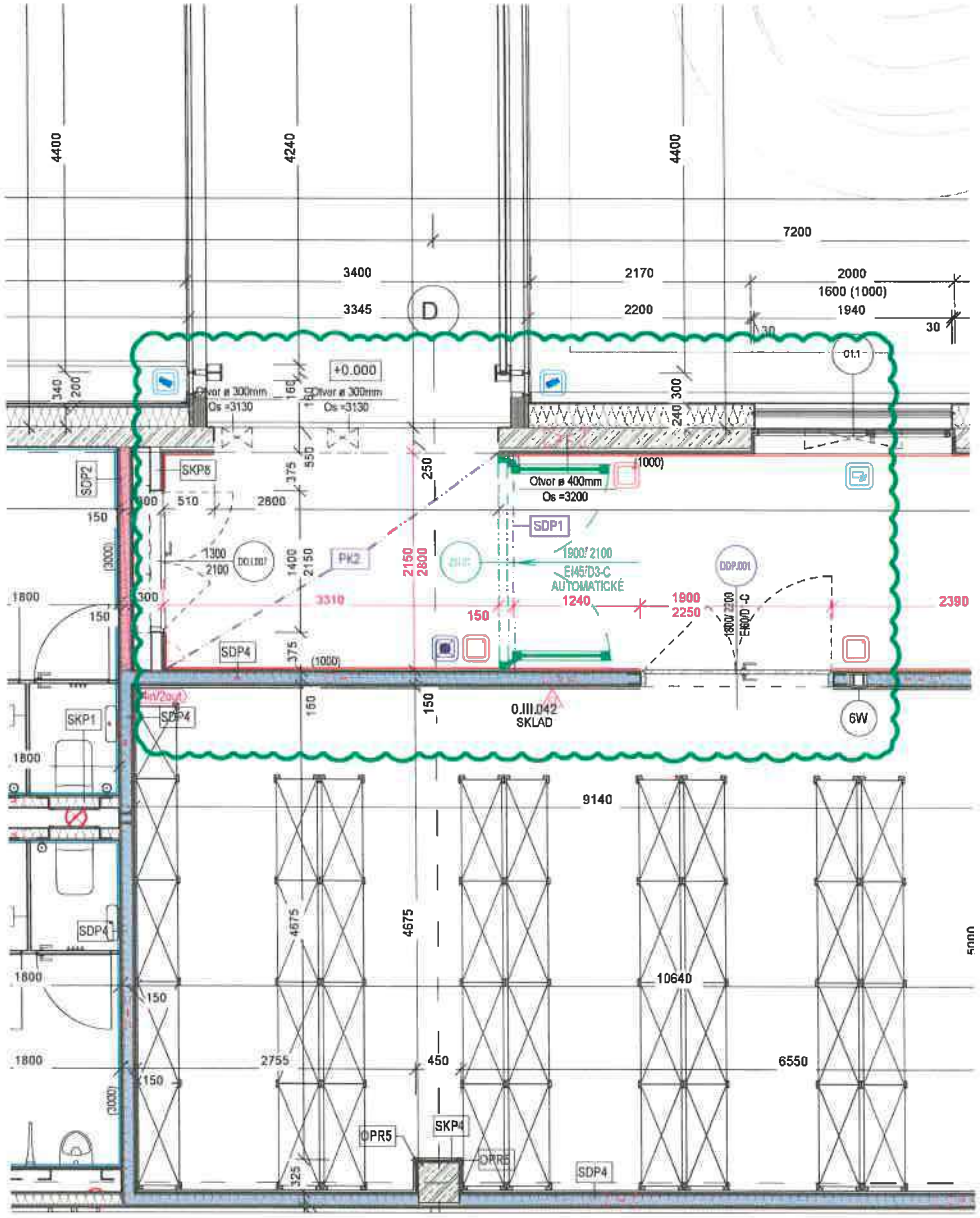

LEGENDA DOTKNUTÝCH STAVEBNÝCH ÚPRAV V DÔSLEDKU ÚPRAVY POZÍCIE "ZSi.07":

PK2 - ZÁMENA SAMONOSNÉHO SDK POHĽADU S POŽIARNOU ODOLNOSŤOU "PK6" ZA MINERÁLNY HYGIENICKÝ A AKUSTICKÝ KAZETOVÝ PODHĽAD "PK2"
"PK6": -7,15m2
"PK2": +7,15m2

SDP1 - DOPLNENIE SDK DELIACEJ STENY "SDP1" S OBOJSTRANNÝM DVOJITÝM OPLÁŠTENÍM S POŽIARNOU ODOLNOSŤOU EI60 V MIESTE NADPRAŽIA "ZSi.05"
"SDP1": +1,51m2

DDP.001 - POSUN DVERÍ "DDP.001" V DÔSLEDKU ZMENY POZÍCIE OSADENIA ZASKLENEJ STENY "ZSi.07"
"SDP1": +1,51m2

Pokyn na stavbu 060 - Príloha č.5 | Úprava int. ZS s požiarnou odolnosťou - ZSi.10 - Pôdorys

Pôdorys 1.NP

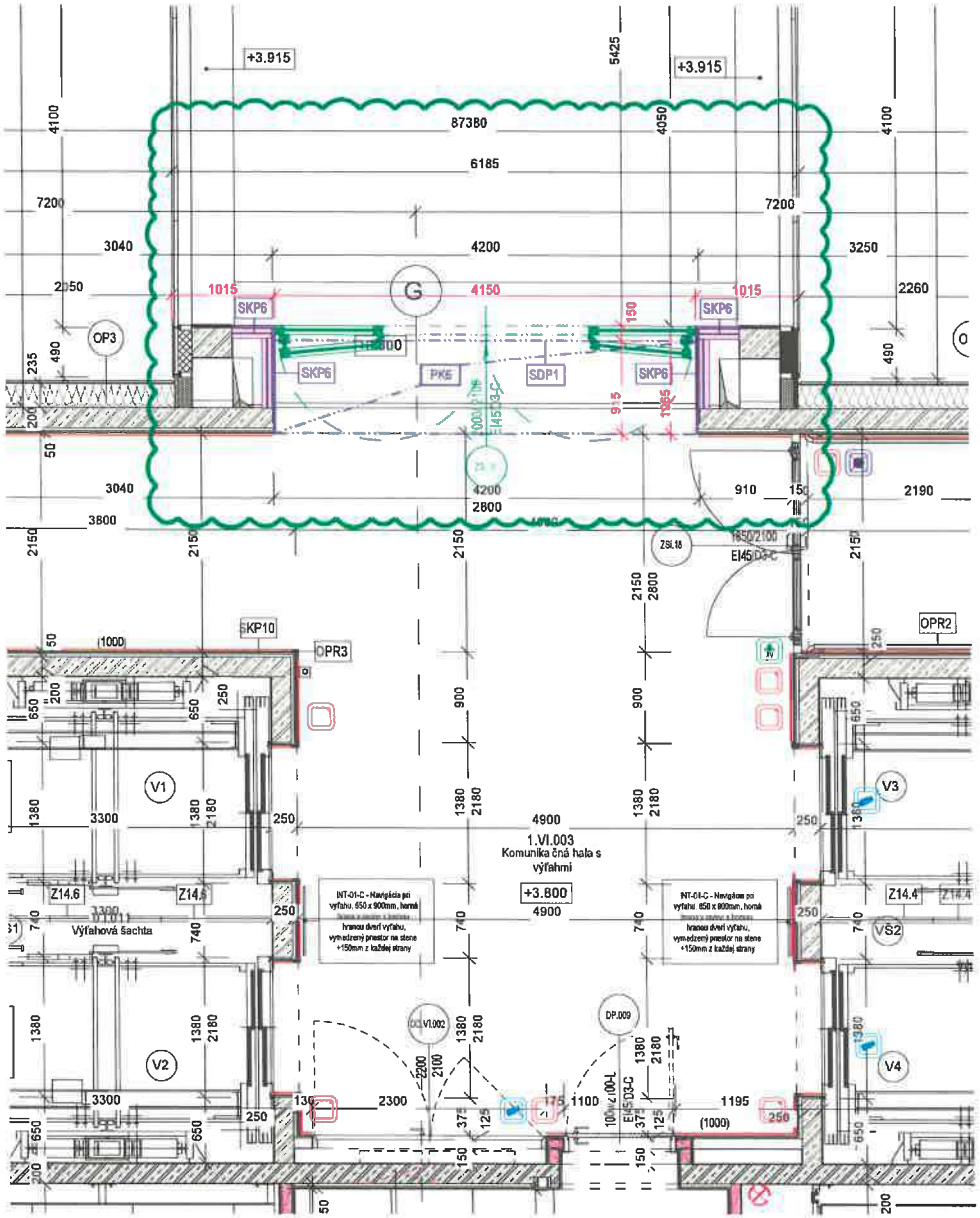

LEGENDA DOTKNUTÝCH STAVEBNÝCH ÚPRAV V DÔSLEDKU ÚPRAVY POZÍCIE "ZSi.10":

PK6 - ZÁMENA MINERÁLNEHO HYGIENICKÉHO A AKUSTICKÉHO KAZETOVÉHO PODHĽADU "PK2" ZA SAMONOSNÝ SDK POHĽAD S POŽIARNOU ODOLNOSŤOU "PK6"
"PK2": -3,38m2
"PK6": +3,38m2

SKP6 - ZÁMENA SDK PREDSADENEJ STENY "SKP8" BEZ POŽIARNEJ ODOLNOSTI ZA KONŠTRUKCIU "SKP6" S POŽIARNOU ODOLNOSŤOU EI60
"SKP8": -3,38m2
"SKP6": +3,38m2

SDP1 - DOPLNENIE SDK DELIACEJ STENY "SDP1" S OBOJSTRANNÝM DVOJITÝM OPLÁŠTENÍM S POŽIARNOU ODOLNOSŤOU EI60 V MIESTE NADPRAŽIA "ZSi.10"
"SDP1": +2,91m2

Pokyn na stavbu 060 - Príloha č.6 | Úprava int. ZS s požiarnou odolnosťou - ZSi.19 - Pôdorys

Pôdorys 1.NP

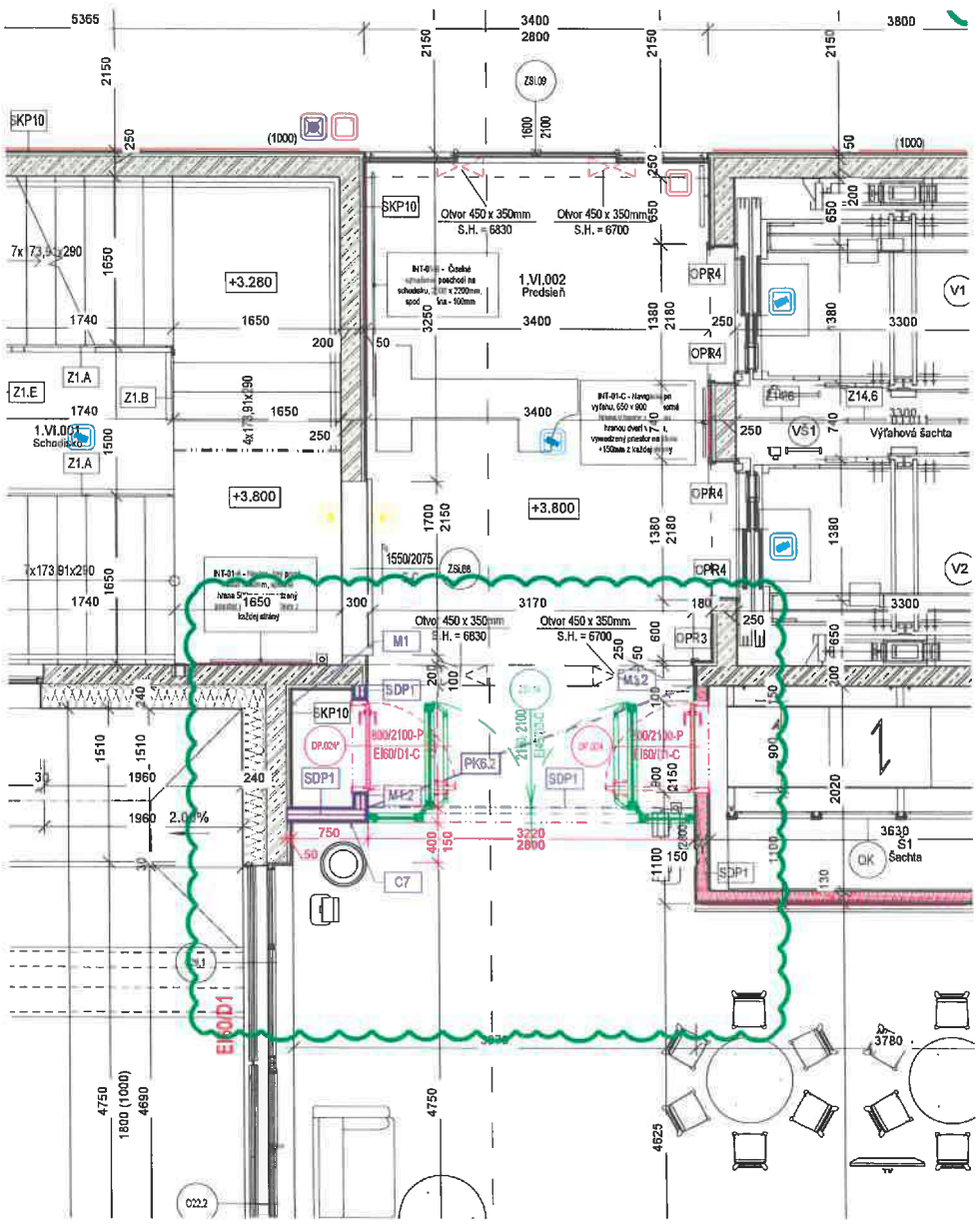

LEGENDA DOTKNUTÝCH STAVEBNÝCH ÚPRAV V DÔSLEDKU ÚPRAVY POZÍCIE "ZSi.19":

PK6.2 - ZÁMENA MINERÁLNEHO AKUSTICKÉHO PODHĽADU "PK5" ZA SAMONOSNÝ SDK POHĽAD S POŽIARNOU ODOLNOSŤOU "PK6.2"
"PK5": -4,30m2
"PK6.2": +4,30m2

SDP1 - DOPLNENIE SDK DELIACEJ STENY "SDP1" S OBOJSTRANNÝM DVOJITÝM OPLÁŠTENÍM S POŽIARNOU ODOLNOSŤOU EI60 V MIESTE NADPRAŽIA "ZSi.19"
"SDP1": +8,62m2

C7 - ODPOČET DREVENÉHO OBKLADU STIEN "C7" V DÔSLEDKU ÚPRAVY POZÍCIE "ZSi.19"
"C7" - DREVENÝ OBKLAD STIEN: -4,99m2

M1 - DOPLNENIE NEOTIERATEĽNEJ MAĽBY STIEN V 3 VRSTVÁCH, FARBA BIELA
"M1": +23,80m2

M1.2 - DOPLNENIE NEOTIERATEĽNEJ MAĽBY STIEN V 3 VRSTVÁCH, FARBA RGB 165, 118, 108
"M1.2": +3,13m2

P11 - ZÁMENA NÁŠLAPNEJ VRSTVY PODLAHY "P11" Z FAREBNOSTI "DUSTY BEIGE 21030 998" NA "DUSTY BRICK 21030 999"
"P11" V FAREBNOM ODTIENI RGB 217, 204, 191 "DUSTY BEIGE 21030 998": -5,45m2
"P11" V FAREBNOM ODTIENI RGB 165, 118, 108 "DUSTY BRICK 21030 999": +5,45m2

DP.024 - ÚPRAVA ŠPECIFIKÁCIE DVERÍ "DP.024" DO INŠTALAČNEJ ŠACHTY V DÔSLEDKU POSUNU "ZSi.19" A S TÝM SÚVISIACEJ ÚPRAVY HRANICE POŽIARNEHO ÚSEKU
"DP.024": -1ks
"DP.004": +1ks

DP.024* - DOPLNENIE JEDNOKRÍDLOVÝCH DVERÍ "DP.024*"S POŽIARNOU ODOLNOSŤOU EI60/D1-C, S IDENTICKOU TECHNICKOU ŠPECIFIKÁCIOU AKO POLOŽKA "DP.004".
"DP.004": +1ks

Pokyn na stavbu 060 - Príloha č.7 | Úprava int. ZS s požiarnou odolnosťou - ZSi.23 - Pôdorys

Pôdorys 2.NP

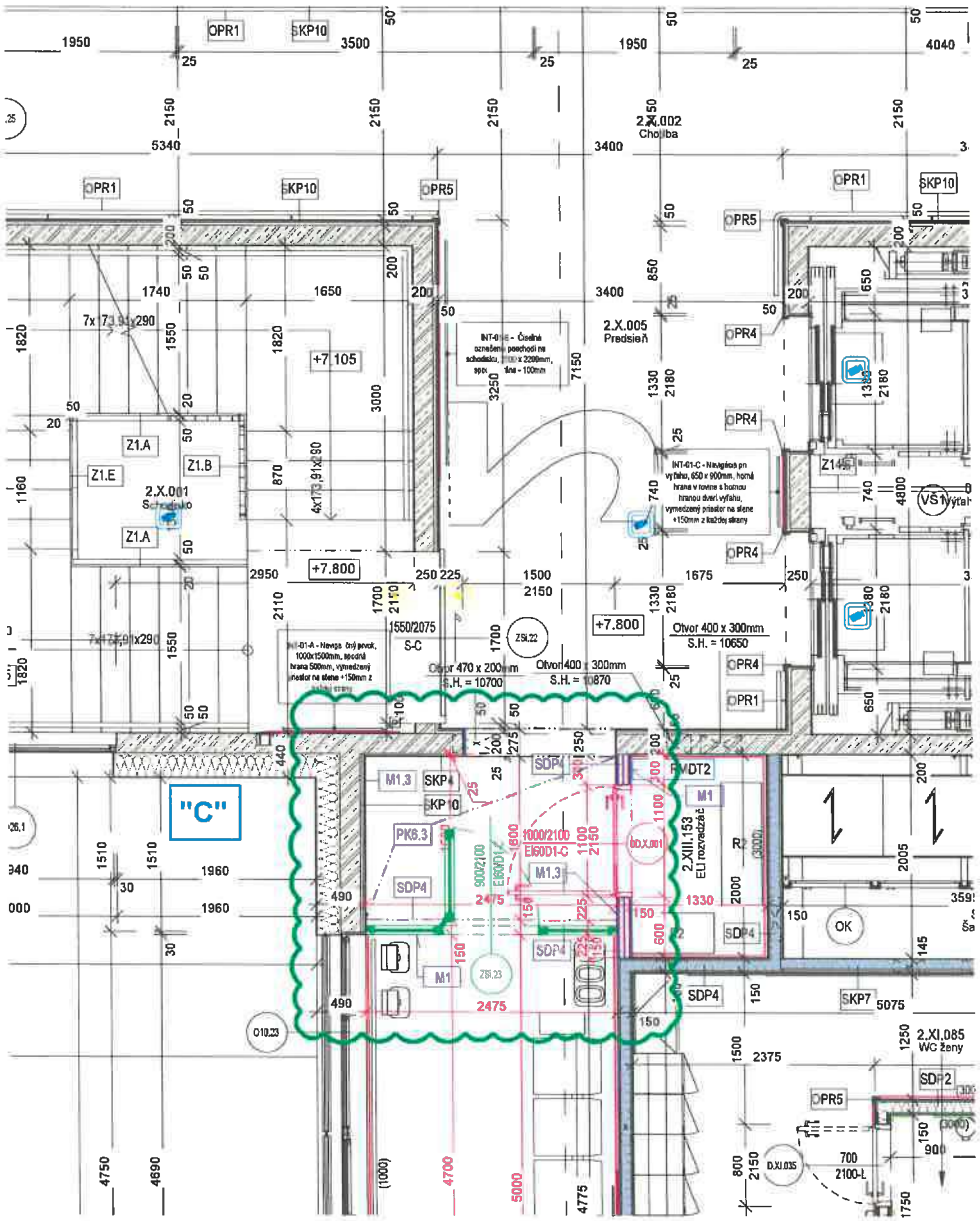

LEGENDA DOTKNUTÝCH STAVEBNÝCH ÚPRAV V DÔSLEDKU ÚPRAVY POZÍCIE "ZSi.23":

SDP4 - DOPLNENIE SDK DELIACEJ STENY "SDP4" S OBOJSTRANNÝM DVOJITÝM OPLÁŠTENÍM S POŽIARNOU ODOLNOSŤOU EI90 V MIESTE NADPRAŽIA "ZSi.23" A ZÁMENA "SDP5" ZA "SDP4" NA ZOŽHRANÍ MIESTNOSTÍ 2.X.005 A 2.XIII.153 V DÔSLEDKU ÚPRAVYPOZÍCIE "ZSi.23" A TÝM AJ HRANICE POŽIARNÉHO ÚSEKU
"SKP5": -4,49m2
"SKP4": +7,52m2

PK6.3 - ZÁMENA MINERÁLNEHO AKUSTICKÉHO PODHĽADU "PK5" ZA SAMONOSNÝ SDK POHĽAD S POŽIARNOU ODOLNOSŤOU "PK6.3"
"PK5": -3,96m2
"PK6.3": +3,96m2

C1 - ZRUŠENIE ČASTI OBKLADU STIEN "C1" Z OCHRANNÝCH PLÁTOV hr.2mm, VÝŠKA OBKLADU 1000mm V PRIESTORE PREDSIENE
"C1": -3,15m2

A1.7 - DOPLNENIE PVC SOKLA "A1.7" V DÔSLEDKU ZMENŠENIA DVERNÉHO OTVORU PRE DVERE "DD.X.001"
"A1.7": +0,6m (0,06m2)

M1 - DOPLNENIE NEOTIERATEĽNEJ MAĽBY STIEN V 3 VRSTVÁCH. FARBA BIELA
"M1": -6,85m2

M1.3 - DOPLNENIE NEOTIERATEĽNEJ MAĽBY STIEN V 3 VRSTVÁCH. FARBA RGB 186, 165, 115
"M1.3": +16,44m2

DD.X.001 - ÚPRAVA ŠPECIFIKÁCIE DVERÍ "DD.X.001" DO INŠTALAČNEJ ŠACHTY V DÔSLEDKU POSUNU "ZSi.23" A S TÝM SÚVISIACEJ ÚPRAVY HRANICE POŽIARNÉHO ÚSEKU
"DD.X.001": DVERE PRESUNUTÉ DO NOVEJ POZÍCIE S PREMIESTNENÍM ROZVÁDZAČ RMDT2, RIEŠI POKYN NA STAVBU PnS.062
"DP.013": +1ks

Pokyn na stavbu 060 - Príloha č.8 | Úprava int. ZS s požiarnou odolnosťou - ZSi.59 - Pôdorys

Pôdorys 2.NP

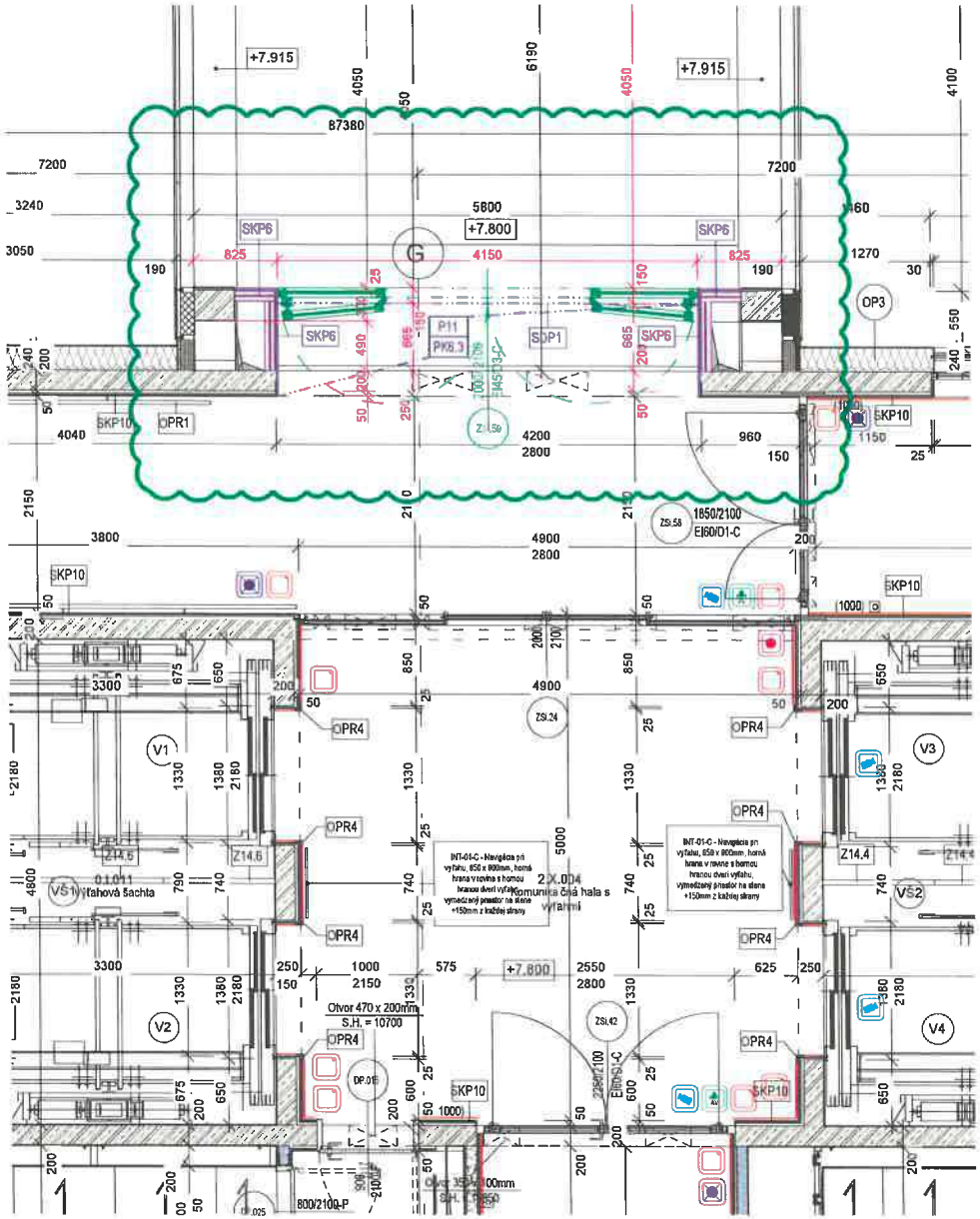
+7.915
+7.915
+7.800
+7.800
SKP6
SKP6
SKP6
SKP6
SDP1
P11
PK6.3
OP3
SKP10
SKP10
SKP10
SKP10
OPR1
OPR4
OPR4
OPR4
OPR4
OPR4
OPR4
ZSi.59
ZSi.58
ZSi.24
ZSi.42
1850/2100
EI60/D1-C
2250/2100
EI60/S-C
V1
V2
V3
V4
VŠ1
VŠ2
výťahová šachta
0.1.011
komunikačná hala s
výťahmi
2.X.004
Otvor 470 x 200mm
S.H. = 10700
DP.015
800/2100-P
INT-01-C - Navigácia pri
výťahu, 850 x 900mm, horná
hrana v rovine s hornou
hranou dverí výťahu,
vymedzený priestor na stene
+150mm z každej strany
INT-01-C - Navigácia pri
výťahu, 850 x 900mm, horná
hrana v rovine s hornou
hranou dverí výťahu,
vymedzený priestor na stene
+150mm z každej strany
Z14.5
Z14.6
Z14.4
Z14.4
87380
7200
7200
5800
4150
4050
6190
4050
4100
3240
3050
190
825
825
190
1270
30
460
4040
4200
2800
960
150
1150
25
3800
4900
2800
3300
4900
3300
2550
2800
1000
2150
250
150
575
625
250
1330
1380
2180
675
650
200
850
2100
1000
1000
1000
1000
2150
2180
4800
740
790
240
550
50
100
145
13-C
490
665
207
250
50
50
50

VYKAZ INT.POZIARNYCH ZASKLENYCHSTIEN - TECHNICKÁ ŠPECIFIKÁCIA

| VYKAZ INT.POŽIARNYCH ZASKLENÝCH STIEN | | |

ZMENOVÝ LIST	
Číslo zmenového konania:	***60/2025***
Dátum zahájenia konania:	*01.09.2025*

Zmenové konanie v zmysle ZoD čl. 9 ZMENY DIELA

ČASŤ A – ŽIADOSŤ

☐ ***POKYN OBJEDNÁVATEĽA NA VYKONANIE ZMENY DIELA***

☒ ***ŽIADOSŤ OBJEDNÁVATEĽA O PREDLOŽENIE NÁVRHU NA VYKONANIE ZMENY***

(Prosím dodržať štruktúru vo vzťahu ku každému dôvodu, na základe ktorého bolo potrebné vykonať naviac práce /ponížiť pôvodne plánované prác.)

Stavba:	*Dostavba a rekonštrukcia lôžkovej časti NsP Spišská Nová Ves, a.s.*
Objednávateľ:	*Nemocnica s poliklinikou Spišská Nová Ves, a.s.*
Zhotoviteľ:	*Adifex, a. s., Mostová 2, 811 02 Bratislava,*
Číslo zmluvy o dielo	*ZMLUVA O DIELO Č. POO-SNN-STA-0001*
STAVEBNÝ OBJEKT:	*SO 02 Hlavný stavebný objekt - dostavba NsP*
ČASŤ STAVBY:	*E.3 - Zdravotechnika*
Návrh predkladá: *(funkcia a podpis osoby podkladajúcej návrh)*	*Ing. Viktor Korba* *Zástupca objednávateľa* [redacted]

Opis navrhovaných prác a postup ich vykonania:

(Tu popíšte vecne, jasne a technicky aké zmeny je potrebné vykonať, menej + naviac práce

PnS 049
UPRESNENIE pozície osadenia zariaďovacích predmetov ZTI (SO 02)
Predmetom pokynu je upresnenie pozície pre montáž zariaďovacích predmetov ZTI v objekte SO 02. V rámci upresnenia pozície zariaďovacích predmetov dochádza zároveň k úprave počtov vybraných prvkov a k úprave dispozície kúpeľne č.1.VII.031 na 1.np a teda aj k úprave pozície zariaďovacích predmetov v danej miestnosti. Okrem toho dochádza zároveň k úprave dispozície hygienickej bunky na 3.np, a to konkrétne k zrušeniu wc mužov (m.č. 3.XVI.077a, 3.XVI.077b) a wc žien (3.XVI.078a, 3.XVI.078b) pre zamestnancov, na úkor ktorých bude zväčšená miestnosť upratovačky 3.XVI.065, v dôsledku čoho dôjde k zrušeniu 2wc a 2 umývadiel v pôvodných miestnostiach wc a predsieni. Ďalej sa v týmto zmenovým konaním ruší dodávka sprchových sedátiek v rámci ZTI, nakoľko tieto boli chybou RPD naprojektované duplicitne aj v časti zabudovaného mobiliáru.

Vplyv zmeny na ČASOVÝ HARMONOGRAN PRÁC

☒ *Bez dopadu na zmluvný HMG*

☐ *Má vplyv na HMG a je potrebná úprava Časového harmonogramu*

Popis dopadu zmeny na Časový harmonogram:

(Tu popíšte vecne, jasne aké zmeny nastanú v HMG prác)
Uvedená zmena nemá vplyv na časový harmonogram

Vplyv zmeny na PEKTOVÚ DOKUMENTÁCIU

☐ *Bez dopadu na projektovú dokumentáciu*

☒ *Má vplyv na projektovú dokumentáciu*

Popis dopadu na projektovú dokumentáciu:

(Tu popíšte vecne, jasne aké zmeny nastanú v PD)

PnS.049_ UPRESNENIE pozície osadenia zariaďovacích predmetov ZTI (SO 02) (doc, pdf)
PnS.049_P1_PODORYS 1. PP_ZARIADOVACIE PREDMETY ZTI (dwg, pdf)
PnS.049_P2_PODORYS 1.NP_ZARIADOVACIE PREDMETY ZTI (dwg, pdf)
PnS.049_P3_PODORYS 2.NP_ZARIADOVACIE PREDMETY ZTI (dwg, pdf)
PnS.049_P4_PODORYS 3.NP_ZARIADOVACIE PREDMETY ZTI (dwg, pdf)

Vplyv zmeny na CENU DIELA

☐ *Bez dopadu na cenu Diela*

☒ *Má dopad na cenu Diela (Podrobný rozpočet je v prílohe Návrhu na zmenu)*

PREVZAL ZA ZHOTOVITEĽA:

Podpis oprávnenej osoby: Dátum: 01-09-2025

Ing. Jaroslav Líška



ZMENOVÝ LIST	
Číslo zmenového konania:	***60/2025***
Dátum zahájenia konania:	*03.09.2025*

Zmenové konanie v zmysle ZoD čl. 9 ZMENY DIELA

ČASŤ B – NÁVRH ZHOTOVITEĽA NA VYKONANIE ZMENY

☒ ***NÁVRH ZHOTOVITEĽA NA VYKONANIE ZMENY k ŽIADOSTI OBJEDNÁVATEĽA***

☐ ***ZMENA NAVRHOVANÁ ZHOTOVITEĽOM***

(Zhotoviteľ predloží návrh k žiadosti objednávateľa, alebo na základe oprávnenia predkladá svoj návrh na zmenu..)

Stavba:	*Dostavba a rekonštrukcia lôžkovej časti NsP Spišská Nová Ves, a.s.*
Objednávateľ:	*Nemocnica s poliklinikou Spišská Nová Ves, a.s.*
Zhotoviteľ:	*Adifex, a. s., Mostová 2, 811 02 Bratislava,*
Číslo zmluvy o dielo	*ZMLUVA O DIELO Č. POO-SNN-STA-0001*
STAVEBNÝ OBJEKT:	*SO 02 Hlavný stavebný objekt - dostavba NsP*
ČASŤ STAVBY:	*E.3 - Zdravotechnika*
Návrh predkladá: *(funkcia a podpis osoby podkladajúcej návrh)*	*Ing. Jaroslav Líška* *Zástupca zhotoviteľa*

Opis navrhovaných prác a postup ich vykonania:

Tu popíšte vecne, jasne a technicky aké zmeny je potrebné vykonať, menej + naviac práce

PnS 049

UPRESNENIE pozície osadenia zariaďovacích predmetov ZTI (SO 02)

Predmetom pokynu je upresnenie pozície pre montáž zariaďovacích predmetov ZTI v objekte SO 02. V rámci upresnenia pozície zariaďovacích predmetov dochádza zároveň k úprave počtov vybraných prvkov a k úprave dispozície kúpeľne č.1.VII.031 na 1.np a teda aj k úprave pozície zariaďovacích predmetov v danej miestnosti. Okrem toho dochádza zároveň k úprave dispozície hygienickej bunky na 3.np, a to konkrétne k zrušeniu wc mužov (m.č. 3.XVI.077a, 3.XVI.077b) a wc žien (3.XVI.078a, 3.XVI.078b) pre zamestnancov, na úkor ktorých bude zväčšená miestnosť upratovačky 3.XVI.065, v dôsledku čoho dôjde k zrušeniu 2wc a 2 umývadiel v pôvodných miestnostiach wc a predsieni. Ďalej sa v týmto zmenovým konaním ruší dodávka sprchových sedátiek v rámci ZTI, nakoľko tieto boli chybou RPD naprojektované duplicitne aj v časti zabudovaného mobiliáru.

Vplyv zmeny na ČASOVÝ HARMONOGRAN PRÁC

☒ *Bez dopadu na zmluvný HMG*

☐ *Má vplyv na HMG a je potrebná úprava Časového harmonogramu*

Popis dopadu zmeny na Časový harmonogram:

(Tu popíšte vecne, jasne aké zmeny nastanú v HMG prác)
Uvedená zmena nemá vplyv na časový harmonogram

Vplyv zmeny na PROJEKTOVÚ DOKUMENTÁCIU

☐ *Bez dopadu na projektovú dokumentáciu*

☒ *Má vplyv na projektovú dokumentáciu (návrh na zmenu HMG)*

Popis dopadu na projektovú dokumentáciu:

(Tu popíšte vecne, jasne aké zmeny nastanú v PD)

PnS.049_ UPRESNENIE pozície osadenia zariaďovacích predmetov ZTI (SO 02) (doc, pdf)
PnS.049_P1_PODORYS 1. PP_ZARIADOVACIE PREDMETY ZTI (dwg, pdf)
PnS.049_P2_PODORYS 1.NP_ZARIADOVACIE PREDMETY ZTI (dwg, pdf)
PnS.049_P3_PODORYS 2.NP_ZARIADOVACIE PREDMETY ZTI (dwg, pdf)
PnS.049_P4_PODORYS 3.NP_ZARIADOVACIE PREDMETY ZTI (dwg, pdf)

Vplyv zmeny na CENU DIELA

☐ *Bez dopadu na cenu Diela*

☒ *Má dopad na cenu Diela (Podrobný rozpočet je v prílohe Návrhu na zmenu)*

Celková cena zmeny bez DPH	***-6 747,72 €***
Z toho naviac práce:	***5 044,36 €***
Z toho menej práce:	***-11 792,08 €***

PREVZAL ZA OBJEDNÁVATEĽA:

Podpis oprávnenej osoby:
Ing. Miroslav Stanko
ENTO, spol. s r. o. Košice

[redacted]

Ing. Miroslav STANKO stavebný dozor SKSI 10419 stavebných inžinierov

Dátum: 03 -09- 2025

ZMENOVÝ LIST	
Číslo zmenového konania:	***60/2025***
Dátum zahájenia konania:	*09.09.2025*

Zmenové konanie v zmysle ZoD čl. 9 ZMENY DIELA

ČASŤ C – ROZHODNUTIE O NÁVRHU

Stavba:	*Dostavba a rekonštrukcia lôžkovej časti NsP Spišská Nová Ves, a.s.*
Objednávateľ:	*Nemocnica s poliklinikou Spišská Nová Ves, a.s.*
Zhotoviteľ:	*Adifex, a. s., Mostová 2, 811 02 Bratislava,*
Číslo zmluvy o dielo	*ZMLUVA O DIELO Č. POO-SNN-STA-0001*
STAVEBNÝ OBJEKT:	*SO 02 Hlavný stavebný objekt - dostavba NsP*
ČASŤ STAVBY:	*E.3 - Zdravotechnika*
Návrh predkladá: *(funkcia a podpis osoby podkladajúcej návrh)*	*Ing. Viktor Korba* *Zástupca objednávateľa* [redacted]

Opis navrhovaných prác a postup ich vykonania:

Tu popíšte vecne, jasne a technicky aké zmeny je potrebné vykonať, menej + naviac práce

PnS 049

UPRESNENIE pozície osadenia zariaďovacích predmetov ZTI (SO 02)

Predmetom pokynu je upresnenie pozície pre montáž zariaďovacích predmetov ZTI v objekte SO 02.V rámci upresnenia pozície zariaďovacích predmetov dochádza zároveň k úprave počtov vybraných prvkov a k úprave dispozície kúpeľne č.1.VII.031 na 1.np a teda aj k úprave pozície zariaďovacích predmetov v danej miestnosti. Okrem toho dochádza zároveň k úprave dispozície hygienickej bunky na 3.np, a to konkrétne k zrušeniu wc mužov (m.č. 3.XVI.077a, 3.XVI.077b) a wc žien (3.XVI.078a, 3.XVI.078b) pre zamestnancov, na úkor ktorých bude zväčšená miestnosť upratovačky 3.XVI.065, v dôsledku čoho dôjde k zrušeniu 2wc a 2 umývadiel v pôvodných miestnostiach wc a predsieni. Ďalej sa v týmto zmenovým konaním ruší dodávka sprchových sedátiek v rámci ZTI, nakoľko tieto boli chybou RPD naprojektované duplicitne aj v časti zabudovaného mobiliáru.

Vplyv zmeny na ČASOVÝ HARMONOGRAN PRÁC

☒ *Bez dopadu MG na zmluvný H*

☐ *Má vplyv na HMG a je potrebná úprava Časového harmonogramu*

Popis dopadu zmeny na Časový harmonogram:

(Tu popíšte vecne, jasne aké zmeny nastanú v HMG prác)
Uvedená zmena nemá vplyv na časový harmonogram

Vplyv zmeny na PROJEKTOVÚ DOKUMENTÁCIU

☐ *Bez dopadu na projektovú dokumentáciu*

☒ *Má vplyv na projektovú dokumentáciu*

Popis dopadu na projektovú dokumentáciu:

(Tu popíšte vecne, jasne aké zmeny nastanú v PD

PnS.049_ UPRESNENIE pozície osadenia zariaďovacích predmetov ZTI (SO 02) (doc, pdf)
PnS.049_P1_PODORYS 1. PP_ZARIADOVACIE PREDMETY ZTI (dwg, pdf)
PnS.049_P2_PODORYS 1.NP_ZARIADOVACIE PREDMETY ZTI (dwg, pdf)
PnS.049_P3_PODORYS 2.NP_ZARIADOVACIE PREDMETY ZTI (dwg, pdf)
PnS.049_P4_PODORYS 3.NP_ZARIADOVACIE PREDMETY ZTI (dwg, pdf)

Vplyv zmeny na CENU DIELA

☐ *Bez dopadu na cenu Diela*

☒ *Má dopad na cenu Diela (Podrobný rozpočet je v prílohe Návrhu na zmenu)*

Celková cena zmeny bez DPH:	***-6 747,72 €***
Z toho naviac práce:	***5 044,36 €***
Z toho menej práce:	***-11 792,08 €***

VYJADRENIE PROJEKTANTA :

Identifikačné údaje projektanta:	*„DGA" DESIGN GRAFIC ARCHITECTURE, s.r.o., IČO 36 514 241*
Titul, meno, priezvisko, oprávnenej osoby	*Ing. Mgr. art. Radovan Gonos*

S predkladaným návrhom na zmenu rozsahu plnenia Zmluvy o dielo:

X Súhlasím

~~Nesúhlasím~~

Tu uvedie podrobnosti k vyjadreniu:

S navrhovaným riešením súhlasíme, nakoľko zabezpečuje súlad RPD s aktuálnymi potrebami prevádzky nemocnice rozšírením priestoru pre upratovací servis na centrálnych operačných sálach a usmerňuje zhotoviteľa čo do rozmiestnenia jednotlivých zariaďovacích predmetov.

Dátum vyjadrenia:

Podpis oprávnenej os

Klasifikácia zmeny:
(označiť iba jedno konkrétne písmeno zodpovedajúce dôvodu predloženia návrhu na zmenu rozsahu plnenia(ďalej len "návrh").

☐	a) návrh z dôvodu chýbajúcich prác, ktoré neboli súčasťou verejným obstarávateľom zverejneného a zhotoviteľom oceneného výkazu výmer, avšak pre dokončenie diela je ich realizácia nevyhnutná *(ide o zmenu zmluvy podľa § 18 ods. 3 zákona o verejnom obstarávaní)*
☒	b) návrh z dôvodu nemožnosti dodať / zapracovať pôvodné riešenie navrhnuté projektantom pričom projektant pri dodržaní odbornej starostlivosti o takejto potrebe mohol v čase spracovania PD vedieť (napr. nedôsledne vykonal obhliadku stavby alebo nevykonal potrebné sondy, ktoré by mohli odhaliť túto potrebu; tzv. chyby projektu) *(ide o zmenu zmluvy podľa § 18 ods. 3 zákona o verejnom obstarávaní)*
☐	c) návrh z dôvodu nemožnosti dodať / zapracovať pôvodné riešenie navrhnuté projektantom a ocenené zhotoviteľom, pričom projektant pri dodržaní odbornej starostlivosti o takejto potrebe nemohol v čase spracovania PD vedieť *(napr. vykonal sondy, ktoré neodhalili túto potrebu alebo z objektívnych dôvodov nebolo možné vykonať sondy, ktoré by túto potrebu odhalili)* *(ide o zmenu zmluvy podľa § 18 ods. 1 písm. b) zákona o verejnom obstarávaní)*
☐	d) návrh z dôvodu nemožnosti dodať / zapracovať pôvodné riešenie navrhnuté projektantom a ocenené zhotoviteľom, pričom zmeny vyplynula z okolností, ktoré projektant ani verejný obstarávateľ nemohli pri vynaložení náležitej starostlivosti predvídať a zmenou sa nemení charakter zmluvy *(napr. napriek vykonaným sondám sa podložie správa inak ako geologický prieskum predpokladal)* *(ide o zmenu zmluvy podľa § 18 ods. 1 písm. c) zákona o verejnom obstarávaní)*
☐	e) návrh z dôvodu nemožnosti dodať / zapracovať pôvodné riešenie navrhnuté projektantom a ocenené zhotoviteľom *(napr. nadväzujúce materiály, o ktorých výmene sa neuvažovalo sú v zlom stave a nie je možné do nich kotviť / nadväzovať / pripájať navrhnuté materiály a pod.)* *(ide o zmenu zmluvy podľa § 18 ods. 3 zákona o verejnom obstarávaní)*
☐	f) návrh z dôvodu potreby zmeny projektantom alebo uchádzačom navrhnutého materiálu, pričom sa plne zachováva ekonomická rovnováha zmluvy *(ide o zmenu zmluvy podľa § 18 ods. 1 písm. e) zákona o verejnom obstarávaní)*
☐	g) návrh z dôvodu poskytnutia podstatne výhodnejších podmienok ako pri pôvodnom materiáli/výrobku/tovare *(napr. predĺžená záruka, náhrada prispeje k zníženiu nákladov objednávateľa pri jej inštalácii, alebo pri spustení do prevádzky, alebo pri užívaní, alebo pri údržbe, a pod., výhodnejšie podmienky musia byť deklaratórne uvedené v časti návrhu "Konkrétne zdôvodnenie zmeny")* *(ide o zmenu zmluvy podľa § 18 ods. 1 písm. c) zákona o verejnom obstarávaní)*
☐	h) návrh z dôvodu zmeny legislatívy *(zmena musí prispieť k súladu projektu so zmenenou legislatívou, čo musí byť deklaratórne uvedené v časti návrhu "Konkrétne zdôvodnenie zmeny, ide napr. o navýšenie počtu, resp. zvýšenie kvalitatívnych parametrov pôvodných materiálov/výrobkov/tovarov a pod.)*
☐	i) odstránenie zistených zrejmých chýb v písaní *(nepodstatná zmena/oprava označenia/názvu materiálu/výrobku/tovaru resp. výrobcu v zmluvnom rozpočte, nejedná sa o zámenu pôvodného materiálu/výrobku/tovaru, resp. výrobcu)* *(ide o zmenu zmluvy podľa § 18 ods. 1 písm. e) zákona o verejnom obstarávaní)*
☐	j) iné:

VYJADRENIE STAVEBNÉHO DOZORU:

Identifikačné údaje dozora:	*ENTO, spol. s r. o. Košice, IČO 31 656 552*
Titul, meno, priezvisko, oprávnenej osoby	*Ing. Miroslav Stanko*

S predkladaným návrhom na zmenu rozsahu plnenia Zmluvy o dielo:

X Súhlasím

~~Nesúhlasím~~

Tu uvedie podrobnosti k vyjadreniu:

S navrhovaným riešením súhlasíme, nakoľko zabezpečuje súlad RPD s aktuálnymi potrebami prevádzky nemocnice rozšírením priestoru pre upratovací servis na centrálnych operačných sálach a usmerňuje zhotoviteľa čo do rozmiestnenia jednotlivých zariaďovacích predmetov.

Dátum vyjadrenia: 09-09-2025

Podpis oprávnenej osoby:

[redacted]

VYJADRENIE OSOBY ZODPOVEDNEJ ZA VEREJNÉ OBSTARÁVANIE:

Identifikačné údaje:	*HAVEL & PARTNERS s.r.o., advokátska kancelária, IČO 36 856 584*
Titul, meno, priezvisko, oprávnenej osoby	*Mgr. Ondřej Majer*

Môže mať navrhovaná zmena vplyv na poradie ponúk predložených vo verejnom obstarávaní:

~~áno~~

X nie

Tu uveďte ako ste dospeli k danému záveru (napr. prepočítali ste pôvodné ponuky po zmene množstiev; potreba nemohla byť známa v čase obstarávania; ide len o zmenu materiálov v rovnakej cenovej hladine a pod):

Celkové vyčíslenie prác osobitne za každý dôvod:

Klasifikácia dôvodu	Celková hodnota zmeny v € bez DPH	% vyjadrenie oproti hodnote Zmluvy o dielo
Zmena zmluvy podľa § 18 ods. 1 písm. b)		
- z toho naviac práce		
- z toho menej práce		
Zmena zmluvy podľa § 18 ods. 1 písm. c)		
- z toho naviac práce		
- z toho menej práce		
Zmena zmluvy podľa § 18 ods. 1 písm. e)		
- z toho naviac práce		
- z toho menej práce		
Zmena zmluvy podľa § 18 ods. 3	***-6 747,72 €***	***0,0246 %***
- z toho naviac práce	***5 044,36 €***	
- z toho menej práce	***-11 792,08 €***	

S predkladaným návrhom na zmenu rozsahu plnenia Zmluvy o dielo:

X Súhlasím

~~Nesúhlasím~~

Tu uvedie podrobnosti k vyjadreniu: *Jedná sa o zmeny v súlade s § 18 ods. 3 ZVO (t.j. tzv. zmeny de minimis), kedy sú naplnené všetky zákonné podmienky takejto zmeny."*

Dátum vyjadrenia: 09-09-2025

Podpis oprávnenej osoby:

[redacted]

HAVEL & PARTNERS s.r.o.
advokátska kancelária
Žižkova 7803/9, 811 02 Bratislava
Tel.: +421 232 113 900
IČO: 36856584, IČ DPH: SK2022551817

ROZHODNUTIE OBJEDNÁVATEĽA:

☒ OBJEDNÁVATEĽ SO ZMENOU SÚHLASÍ A DÁVA POKYN NA VYKONANIE ZMENY DIELA

☐ OBJEDNÁVATEĽ NÁVRH NA ZMENU ŽIADA ZMENIŤ

☐ OBJEDNÁVATEĽ NÁVRH NA ZMENU RUŠÍ

PODPIS ZÁSTUPCU OBJEDNÁVATEĽA

Titul, meno a priezvisko zástupcu:	*Ing. Lukáš Dinda*
Pracovná funkcia zástupcu:	*Zástupca objednávateľa*
Dátum:	10 -12- 2025 [redacted]
Podpis:	

Pentar
Nemocnica s p[redacted]
Spišská Nová V[redacted]
ul. Jánskeho 1, 052 01 Spišská Nová Ves
IČO: 36597350, DIČ: 2022064781
IČ DPH: SK7[redacted]

Zhotoviteľ svojím podpisom súhlasí a potvrdzuje prevzatie Zmenového listu.

PODPIS ZÁSTUPCU ZHOTOVITEĽA:

Titul, meno a priezvisko zástupcu:	*Ing. Martin Laurinčík*
Pracovná funkcia zástupcu:	*Predseda predstavenstva*
Dátum:	[redacted]
Podpis:	

Zoznam príloh:

1. *Zápis v SD*
2. *Rozpočet*
3. *PnS.049_ UPRESNENIE pozície osadenia zariaďovacích predmetov ZTI (SO 02) (doc, pdf)*
   - *PnS.049_P1_PODORYS 1. PP_ZARIADOVACIE PREDMETY ZTI (dwg, pdf)*
   - *PnS.049_P2_PODORYS 1.NP_ZARIADOVACIE PREDMETY ZTI (dwg, pdf)*
   - *PnS.049_P3_PODORYS 2.NP_ZARIADOVACIE PREDMETY ZTI (dwg, pdf)*
   - *PnS.049_P4_PODORYS 3.NP_ZARIADOVACIE PREDMETY ZTI (dwg, pdf)*

č. 7

Denné záznamy stavby: HKP SHV „A" List č.: 2402430

Dátum

1.9.2025
Pondelok

Počasie Slnečno 12°C ~ 25°C
Pracovná doba: 7⁰⁰ - 18⁰⁰
Počet pracovníkov: THP 5X, Sedir 15X, Davatec 3X, Techteam 9X, NVBau 4X, Kranimex 1X, Efesys 3X, Profigrup 21X, Korenčík 7X, Radstav 1X, AVCOM 3X, Strežo 2X
Mechanizmy: vežový žeriav 1X, traktorbager 1X, malá mechanizácia
Popis prác:
- Montáž izolácie strechy S004
- Montáž izolácie strechy veľký spoj. kúčok
- Montáž podkonštrukcií ZTI do SDK priečok
- Montáž ZTI potrubia
- Montáž potrubia VZT
- Montáž SDK priečok
- Montáž UK
- Reprofilácia S002
- Montáž KZS átrium „B"
- Realizácia SDK podhľadu v tech. miestnostiach
- Montáž slaboprúdových rozvodov
- Montáž silnoprúdových rozvodov
- Montáž izolácie ZD v átriu „A"

[redacted]

ZÁPIS TDI

ŽIADAME GENERÁLNEHO ZHOTOVITEĽA O [redacted] PREDLOŽENIE CENOVEJ PONUKY OBJEKT S002 E.3 - ZTI, V ZMYSLE POKYNU Q49, ZL.060 UPRESNENIE POZÍCIÍ ZARIADŽOVACÍCH PREDMETOV [redacted]

ZÁPIS ZHOTOVITEĽA
ŽIADAME OBJEDNÁVATEĽA O OSHODNOTENIE NAVRHOVANÉ I ZMENY (FE) NOCIEK PRE „FVE" V ZMYSLE PREDLOŽENÉHO NÁVRHU ZL 61 A

[redacted]

ROZPOČET - ZL č. 60/2025 -Upresnenie pozície osadenia zariaďovacích predmetov ZTI

Stavba: Dostavba a rekonštrukcia lôžkovej časti Nemocnice s poliklinikou v Spišskej Novej Vsi

Objekt: SO 02 - Hlavný stavebný objekt - dostavba NsP

Časť: **E.3 - Zdravotechnika**
PnS_049_UPRESNENIE pozície osadenia zariaďovacích predmetov ZTI (SO 02)

Miesto: parc.č.:1094/1,17,81,82,98,99,1095,1096,9243/18

Objednávateľ: Nemocnica s poliklinikou, Spišská Nová Ves Projektant: d.g.A. design graphic architecture s.r.o.

Zhotoviteľ: Adifex, a.s.

PČ	Typ	Kód	Popis	MJ	Množstvo	J.cena [EUR]	Cena celkom [EUR]
Náklady z rozpočtu							**-6 747,72**
	D	D2	Práce PSV				-6 747,72
	D	725	ZTI - ZARIAĎOVACIE PREDMETY				-6 747,72
166	*M*	*725332320*	*Výlevka so závesnou konštrukciou keramická s odtokom DN100 s mriežkouna vedrá a zápach uzáverkou*	*ks*	*2,000*		
167	*M*	*725pc04*	*WC závesné - misa zavesná - keramika biela s doskou- bielou zabudovanou nádržkou sovládačom na dvojité splachovanie - biele +závesná konštrukcia do ľakkých priečok bez možnosti uchytenia do zadnej steny*	*klp*	*-1,000*		
168	*M*	*725pc042*	*WC závesné - misa zavesná - keramika biela s doskou- bielou zabudovanou nádržkou s ovládačom na dvojité splachovanie - biele +závesná konštrukcia pre uchytenie do zadnej nosnej steny*	*KPL*	*-1,000*		
171	*M*	*725pc024*	*Umyvadlo keramické biele cca dl. 600 s jedným otvorom a príslušenstvom, so závesnou konštrukciou do ľahkých priečoku a s polostĺpom*	*KPL*	*5,000*		
174	*M*	*725pc02*	*Umyvadlo keramické oválne cca 550/400 s odkladadacou plochou hranatou 1000x550 s jedným otvorom a príslušenstvom, so závesnou konštrukciou do ľahkých priečoku*	*KPL*	*-1,000*		
175	*M*	*725pc031*	*Drez nerezový zapustený do kuchynskej linky s otvorom pre batériu hrananatý s odkapávacou plochou cca 800x400*	*ks*	*1,000*		
176	*M*	*725pc041*	*Drez nerezový zapustený do kuchynskej linky s otvorom pre batériu okrúhly priemercca 400mm*	*ks*	*-1,000*		
178	K	725pc022	montáž zariaďovacích predmetov	kus	4,000		
184	*M*	*725pc072.1*	*Bateria nástenná jednopáková s predlžovacím ramenom*	*kus*	*-8,000*		
185	*M*	*725pc09*	*Bateria jednopáková sprchovacia podomietková - ovládanie sprchovej batérie*	*ks*	*1,000*		
186	*M*	*725pc09.1*	*Sprchovacia sada k podomietkovej baterii ružica s voľným ramenom so sprch. hadicou*	*KPL*	*1,000*		
187	*M*	*725pc07*	*Bateria stojanková umyvadlová paková - chrom*	*kus*	*-10,000*		
188	*M*	*725pc08*	*Bateria stojanková jednopáková drezová*	*kus*	*17,000*		
190	*M*	*725pc09.3*	*Batéria nástenná lekárska na senzorové ovládanie s miešaním SV a TV s napájacim zdrojom*	*KPL*	*-18,000*		
191	*M*	*725pc072.2*	*Batéria stojanková lekárska s predĺženým ramenom na senzorové ovládanie s miešaním SV a TV s napájacim zdrojom*	*KPL*	*13,000*		
192	K	725pc021.1	Montáž vodovodných batérii	ks	-5,000		
193	*M*	*725810403*	*Ventily rohové s pripájacou rúrkou 1/2*	*ks*	*40,000*		
			2 (-10 (Pol.187) + 17 (Pol.188) +13 (Pol191))= 40ks*				
194	K	725810403	Montáž ventilov rohových	ks	40,000		
220	*M*	*725pc069*	*PRIAMA ZÁSTENA PRE SPRCHOVACÍ KÚT, CELKOVÝ ROZMER cca.2075mm, VÝŠKA cca.2000mm, S JEDNOKRÍDLOVÝMI POSUVNÝMI DVERAMI ŠÍRKY cca.1000mm, BEZPEČNOSTNÉ SKLO S POTLAČOU hr.8mm, Z9*	*KPL*	*-1,000*		
			Zrušená sprchovacia zástena v kúpeľni 1.VII.031 v dôsledku bezbariérového riešenia				
196	K	725pc062	Montáž sprchovacích stien a tmeliaci material	ks	-1,000		
197	*M*	*725pc06*	*Sprchovacie sedátko sklopné cca 400x320 s nohami a sprchovacie držadlo cca 400mm*	*ks*	*-46,000*		
198	K	725pc06	Montáž sedátok do sprch	ks	-46,000		
			Duplicita s dodávkou v časti zabudovaného mobiliáru				

[redacted]

Podpis oprávnenej osoby:
Adifex, a.s.
Ing. Jaroslav Liška
Zástupca zhotoviteľa

Dňa: 09-09-2025

Ento, spol. s r.o. Košice
Ing. Miroslav Stanko
Stavebný dozor

Dňa: 09-09-2025

[redacted]

Názov stavby:
Dostavba a rekonštrukcia lôžkovej časti Nemocnice s poliklinikou v Spišskej Novej Vsi

Stupeň PD:	**Realizačný projekt**
Objednávateľ:	Nemocnica s poliklinikou Spišská Nová Ves, a.s. Ul. Jánskeho 1, 052 01 Spišská Nová Ves
Generálny projektant:	d.g.A, design graphic architecture s.r.o. Popradská 80, 040 11, Košice

Pokyn na stavbu: č. 049

Stavebný objekt	**SO 02 DOSTAVBA NsP**
Prevádzkový súbor	
Časť:	E.3 ZDRAVOTECHNIKA
Predmet zmeny:	**UPRESNENIE pozície osadenia zariaďovacích predmetov ZTI (SO 02)**
Počet strán	1
Zmenu vydal:	DGA – Ing. Mgr. art. Radovan Gonos, Ing. Martin Kušnírik
Profesia:	ZTI
Dátum:	01.09.2025

Poznámka: Pokyn na stavbu je nadradený informácii uvedenej v DRS

Popis zmeny:

UPRESNENIE pozície osadenia zariaďovacích predmetov ZTI (SO 02)
Predmetom pokynu je upresnenie pozície pre montáž zariaďovacích predmetov ZTI v objekte SO 02. V rámci upresnenia pozície zariaďovacích predmetov dochádza zároveň k úprave dispozície kúpeľne č.1.VII.031 na 1.np a teda aj k úprave pozície zariaďovacích predmetov v danej miestnosti.
Okrem toho dochádza zároveň k úprave dispozície hygienickej bunky na 3.np, a to konkrétne k zrušeniu wc mužov (m.č. 3.XVI.077a, 3.XVI.077b) a wc žien (3.XVI.078a, 3.XVI.078b) pre zamestnancov, na úkor ktorých bude zväčšená miestnosť upratovačky 3.XVI.065, v dôsledku čoho dôjde k zrušeniu 2wc a 2 umývadiel v pôvodných miestnostiach wc a predsieni.

Zoznam príloh:
Príloha č.1: PnS.049_P1_PODORYS 1.PP_ZARIADOVACIE PREDMETY ZTI (dwg, pdf)
Príloha č.2: PnS.049_P2_PODORYS 1.NP_ZARIADOVACIE PREDMETY ZTI (dwg, pdf)
Príloha č.3: PnS.049_P3_PODORYS 2.NP_ZARIADOVACIE PREDMETY ZTI (dwg, pdf)
Príloha č.4: PnS.049_P4_PODORYS 3.NP_ZARIADOVACIE PREDMETY ZTI (dwg, pdf)

[redacted]

V Košiciach, 01.09.2025

Podpis a pečiatka

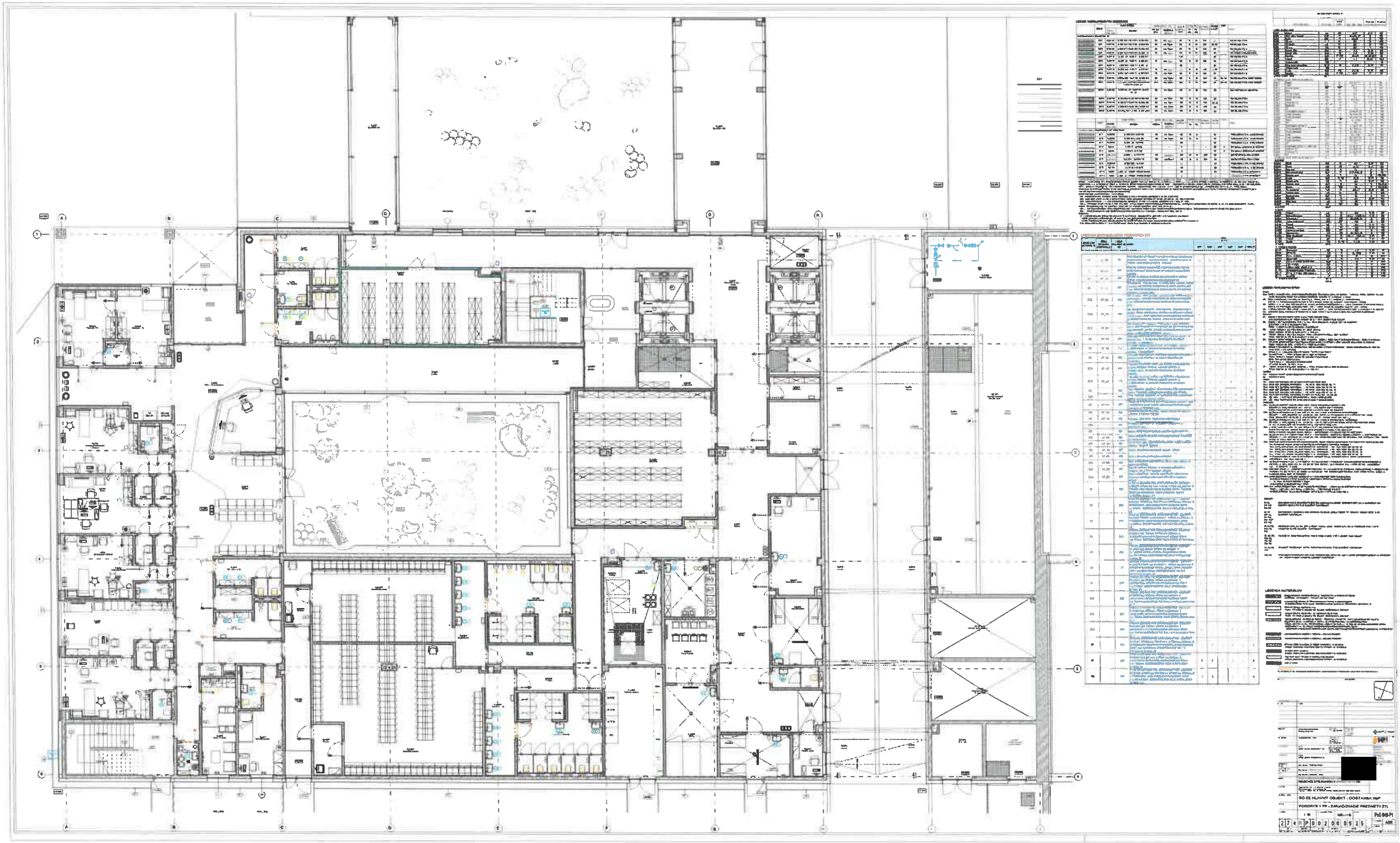

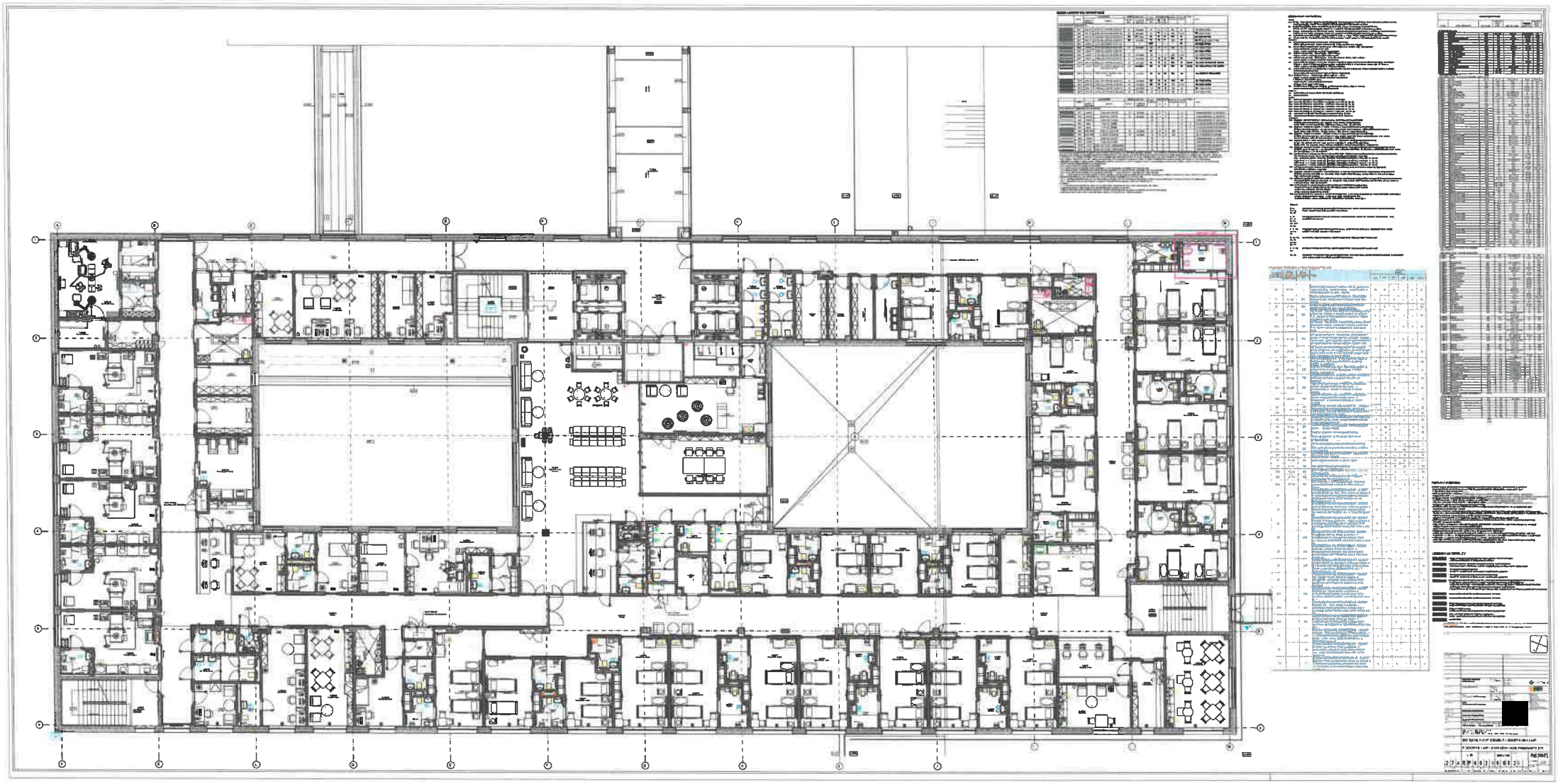

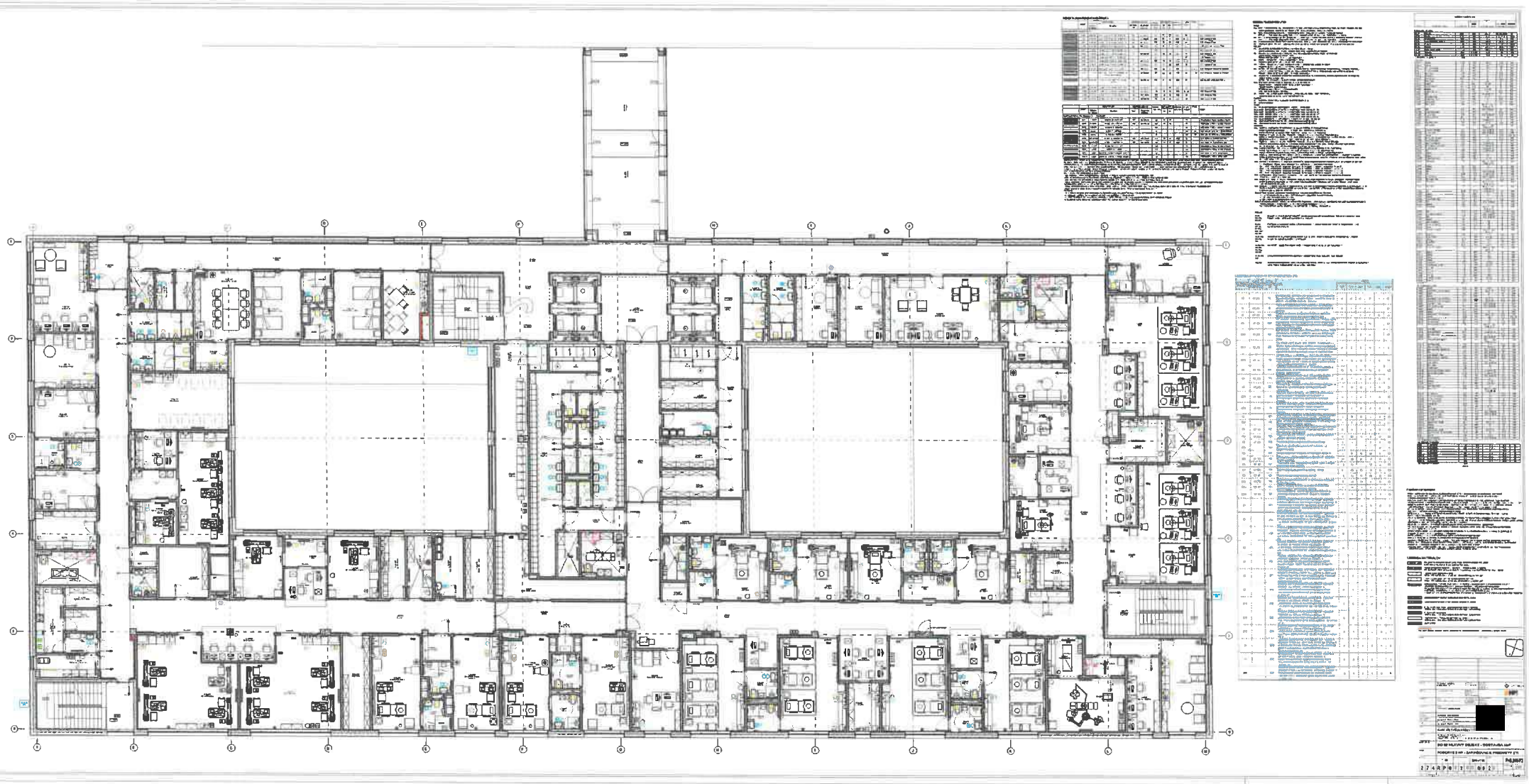

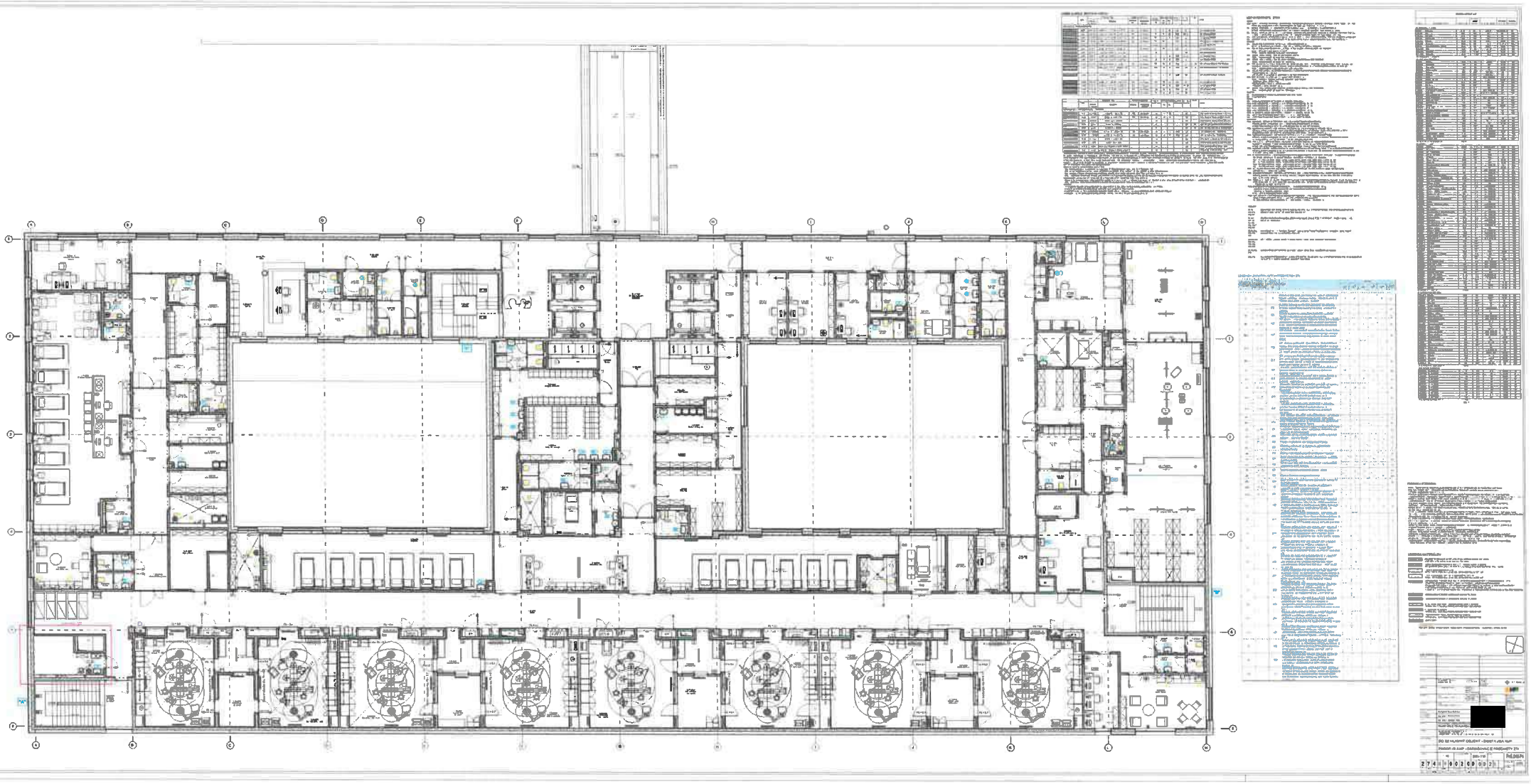

ZMENOVÝ LIST	
Číslo zmenového konania:	**63/2025**
Dátum zahájenia konania:	*12.12.2025*

Zmenové konanie v zmysle ZoD čl. 9 ZMENY DIELA

ČASŤ A – ŽIADOSŤ

☒ ***POKYN OBJEDNÁVATEĽA NA VYKONANIE ZMENY DIELA***

☐ ***ŽIADOSŤ OBJEDNÁVATEĽA O PREDLOŽENIE NÁVRHU NA VYKONANIE ZMENY***

(Prosím dodržať štruktúru vo vzťahu ku každému dôvodu, na základe ktorého bolo potrebné vykonať naviac práce /ponížiť pôvodne plánované prác.)

Stavba:	*Dostavba a rekonštrukcia lôžkovej časti NsP Spišská Nová Ves, a.s.*
Objednávateľ:	*Nemocnica s poliklinikou Spišská Nová Ves, a.s.*
Zhotoviteľ:	*Adifex, a. s., Mostová 2, 811 02 Bratislava,*
Číslo zmluvy o dielo	*ZMLUVA O DIELO Č. POO-SNN-STA-0001*
STAVEBNÝ OBJEKT:	*SO 02 Hlavný stavebný objekt - dostavba NsP*
ČASŤ STAVBY:	*E.3 - Zdravotechnika*
Návrh predkladá: *(funkcia a podpis osoby podkladajúcej návrh)*	*Ing. Viktor Korba* *Zástupca objednávateľa* [redacted]

Opis navrhovaných prác a postup ich vykonania:

(Tu popíšte vecne, jasne a technicky aké zmeny je potrebné vykonať, menej + naviac práce

Predmetom zmeny je navýšenie objemového výkonu navrhovanej úpravne vody pre potreby zvlhčovania vzduchu vo VZT jednotkách a zároveň výroby špeciálne upravenej vody pre prevádzku centrálnej sterilizácie. Chybou v projektovej dokumentácii bola nesprávne navrhnutá pôvodná úpravňa vody, ktorej výkon by bol nedostatočný na pokrytie potrieb inštalovaných vyvíjačov pary a súčasne inštalovanej dodatočnej úpravy vody pre pracovisko centrálnej sterilizácie. Na základe prepočtu vyššie je stanovená výpočtová potreba. DEMI vody na Qn= 1191 l/h, čo je výrazne viac, ako pôvodná projektovaná hodnota 600l/h (viď. PD, technická správa, bod 3.2, časť „reverzná osmóza"). Na základe týchto skutočnosti je navrhnutá úprava technológie reverznej osmózy vrátane úpravy kapacity zásobníka DEMI vody, ktorú navrhujeme realizovať doplnením druhej zostavy úpravne vody s projektovanou hodnotou 600l/h vrátane zásobníka objemu 1000l, čím bude zabezpečená celková projektovaná hodnota Q=1200l/h (2x600l/h) a akumulácia o objeme 2000l (2x100l). Predmetná úprava technológie je nevyhnutná na zabezpečenie požadovaného množstva upravenej vody pre riadny a správny chod jednotlivých technologických zariadení.

Vplyv zmeny na ČASOVÝ HARMONOGRAN PRÁC

☒ *Bez dopadu na zmluvný HMG*

☐ *Má vplyv na HMG a je potrebná úprava Časového harmonogramu*

Popis dopadu zmeny na Časový harmonogram:

(Tu popíšte vecne, jasne aké zmeny nastanú v HMG prác)
Uvedená zmena nemá vplyv na časový harmonogram

Vplyv zmeny na PEKTOVÚ DOKUMENTÁCIU

☐ *Bez dopadu na projektovú dokumentáciu*

☒ *Má vplyv na projektovú dokumentáciu*

Popis dopadu na projektovú dokumentáciu:

(Tu popíšte vecne, jasne aké zmeny nastanú v PD)

PnS_057_UPRAVAtechnologie úpravy DEMI vody (doc., pdf)
PnS_057-P1_UPRAVAtechnologie úpravy DEMI vody (dwg, pdf)

Vplyv zmeny na CENU DIELA

☐ *Bez dopadu na cenu Diela*

☒ *Má dopad na cenu Diela* *(Podrobný rozpočet je v prílohe Návrhu na zmenu)*

PREVZAL ZA ZHOTOVITEĽA:

Podpis oprá[redacted]
Ing. Jaroslav

Dátum: 12 -12- 2025

Adi[redacted]
IČO: 467158[redacted]

ZMENOVÝ LIST	
Číslo zmenového konania:	***63/2025***
Dátum zahájenia konania:	*22.12.2025*

Zmenové konanie v zmysle ZoD čl. 9 ZMENY DIELA

ČASŤ B – NÁVRH ZHOTOVITEĽA NA VYKONANIE ZMENY

☒ ***NÁVRH ZHOTOVITEĽA NA VYKONANIE ZMENY k ŽIADOSTI OBJEDNÁVATEĽA***

☐ ***ZMENA NAVRHOVANÁ ZHOTOVITEĽOM***

(Zhotoviteľ predloží návrh k žiadosti objednávateľa, alebo na základe oprávnenia predkladá svoj návrh na zmenu..)

Stavba:	*Dostavba a rekonštrukcia lôžkovej časti NsP Spišská Nová Ves, a.s.*
Objednávateľ:	*Nemocnica s poliklinikou Spišská Nová Ves, a.s.*
Zhotoviteľ:	*Adifex, a. s., Mostová 2, 811 02 Bratislava,*
Číslo zmluvy o dielo	*ZMLUVA O DIELO Č. POO-SNN-STA-0001*
STAVEBNÝ OBJEKT:	*SO 02 Hlavný stavebný objekt - dostavba NsP*
ČASŤ STAVBY:	*E.3 - Zdravotechnika*
Návrh predkladá: *(funkcia a podpis osoby podkladajúcej návrh)*	*Ing. Jaroslav Líška* *Zástupca zhotoviteľa*

Opis navrhovaných prác a postup ich vykonania:

Tu popíšte vecne, jasne a technicky aké zmeny je potrebné vykonať, menej + naviac práce

Predmetom zmeny je navýšenie objemového výkonu navrhovanej úpravne vody pre potreby zvlhčovania vzduchu vo VZT jednotkách a zároveň výroby špeciálne upravenej vody pre prevádzku centrálnej sterilizácie. Chybou v projektovej dokumentácii bola nesprávne navrhnutá pôvodná úpravňa vody, ktorej výkon by bol nedostatočný na pokrytie potrieb inštalovaných vyvíjačov pary a súčasne inštalovanej dodatočnej úpravy vody pre pracovisko centrálnej sterilizácie. Na základe prepočtu vyššie je stanovená výpočtová potreba. DEMI vody na Qn= 1191 l/h, čo je výrazne viac, ako pôvodná projektovaná hodnota 600l/h (viď. PD, technická správa, bod 3.2, časť „reverzná osmóza"). Na základe týchto skutočnosti je navrhnutá úprava technológie reverznej osmózy vrátane úpravy kapacity zásobníka DEMI vody, ktorú navrhujeme realizovať doplnením druhej zostavy úpravne vody s projektovanou hodnotou 600l/h vrátane zásobníka objemu 1000l, čím bude zabezpečená celková projektovaná hodnota Q=1200l/h (2x600l/h) a akumulácia o objeme 2000l (2x100l). Predmetná úprava technológie je nevyhnutná na zabezpečenie požadovaného množstva upravenej vody pre riadny a správny chod jednotlivých technologických zariadení.

Vplyv zmeny na ČASOVÝ HARMONOGRAN PRÁC

☒ *Bez dopadu na zmluvný HMG*

☐ *Má vplyv na HMG a je potrebná úprava Časového harmonogramu*

Popis dopadu zmeny na Časový harmonogram:

(Tu popíšte vecne, jasne aké zmeny nastanú v HMG prác)
Uvedená zmena nemá vplyv na časový harmonogram

Vplyv zmeny na PROJEKTOVÚ DOKUMENTÁCIU

☐ *Bez dopadu na projektovú dokumentáciu*

☒ *Má vplyv na projektovú dokumentáciu (návrh na zmenu HMG)*

Popis dopadu na projektovú dokumentáciu:

(Tu popíšte vecne, jasne aké zmeny nastanú v PD)

PnS_057_UPRAVAtechnologie úpravy DEMI vody (doc., pdf)
PnS_057-P1_UPRAVAtechnologie úpravy DEMI vody (dwg, pdf)

Vplyv zmeny na CENU DIELA

☐ *Bez dopadu na cenu Diela*

☒ *Má dopad na cenu Diela (Podrobný rozpočet je v prílohe Návrhu na zmenu)*

Celková cena zmeny bez DPH	***33 351,00 €***
Z toho naviac práce:	***33 351,00 €***
Z toho menej práce:	***0,00 €***

PREVZAL ZA OBJEDNÁVATEĽA:

Podpis oprávnenej osoby:
Ing. Miroslav Stanko
ENTO, spol. s r. o. Košice

Ing. Miroslav STANKO stavebný dozor SKSI

[redacted]

Dátum: 22-12-2025

ZMENOVÝ LIST	
Číslo zmenového konania:	***63/2025***
Dátum zahájenia konania:	*20.01.2026*

Zmenové konanie v zmysle ZoD čl. 9 ZMENY DIELA

ČASŤ C – ROZHODNUTIE O NÁVRHU

Stavba:	*Dostavba a rekonštrukcia lôžkovej časti NsP Spišská Nová Ves, a.s.*
Objednávateľ:	*Nemocnica s poliklinikou Spišská Nová Ves, a.s.*
Zhotoviteľ:	*Adifex, a. s., Mostová 2, 811 02 Bratislava,*
Číslo zmluvy o dielo	*ZMLUVA O DIELO Č. POO-SNN-STA-0001*
STAVEBNÝ OBJEKT:	*SO 02 Hlavný stavebný objekt - dostavba NsP*
ČASŤ STAVBY:	*E.3 - Zdravotechnika*
Návrh predkladá: *(funkcia a podpis osoby podkladajúcej návrh)*	*Ing. Viktor Korba* *Zástupca objednávateľa* [redacted]

Opis navrhovaných prác a postup ich vykonania:

Tu popíšte vecne, jasne a technicky aké zmeny je potrebné vykonať, menej + naviac práce

Predmetom zmeny je navýšenie objemového výkonu navrhovanej úpravne vody pre potreby zvlhčovania vzduchu vo VZT jednotkách a zároveň výroby špeciálne upravenej vody pre prevádzku centrálnej sterilizácie. Chybou v projektovej dokumentácii bola nesprávne navrhnutá pôvodná úpravňa vody, ktorej výkon by bol nedostatočný na pokrytie potrieb inštalovaných vyvíjačov pary a súčasne inštalovanej dodatočnej úpravy vody pre pracovisko centrálnej sterilizácie. Na základe prepočtu vyššie je stanovená výpočtová potreba. DEMI vody na Qn= 1191 l/h, čo je výrazne viac, ako pôvodná projektovaná hodnota 600l/h (viď. PD, technická správa, bod 3.2, časť „reverzná osmóza"). Na základe týchto skutočnosti je navrhnutá úprava technológie reverznej osmózy vrátane úpravy kapacity zásobníka DEMI vody, ktorú navrhujeme realizovať doplnením druhej zostavy úpravne vody s projektovanou hodnotou 600l/h vrátane zásobníka objemu 1000l, čím bude zabezpečená celková projektovaná hodnota Q=1200l/h (2x600l/h) a akumulácia o objeme 2000l (2x100l). Predmetná úprava technológie je nevyhnutná na zabezpečenie požadovaného množstva upravenej vody pre riadny a správny chod jednotlivých technologických zariadení.

Vplyv zmeny na ČASOVÝ HARMONOGRAN PRÁC

☒ Bez dopadu na zmluvný HMG

☐ Má vplyv na HMG a je potrebná úprava Časového harmonogramu

Popis dopadu zmeny na Časový harmonogram:

(Tu popíšte vecne, jasne aké zmeny nastanú v HMG prác)
Uvedená zmena nemá vplyv na časový harmonogram

Vplyv zmeny na PROJEKTOVÚ DOKUMENTÁCIU

☐ Bez dopadu na projektovú dokumentáciu

☒ Má vplyv na projektovú dokumentáciu

Popis dopadu na projektovú dokumentáciu:

(Tu popíšte vecne, jasne aké zmeny nastanú v PD

PnS_057_UPRAVAtechnologie úpravy DEMI vody (doc., pdf)
PnS_057-P1_UPRAVAtechnologie úpravy DEMI vody (dwg, pdf)

Vplyv zmeny na CENU DIELA

☐ Bez dopadu na cenu Diela

☒ Má dopad na cenu Diela (Podrobný rozpočet je v prílohe Návrhu na zmenu)

Celková cena zmeny bez DPH:	***33 351,00 €***
Z toho naviac práce:	***33 351,00 €***
Z toho menej práce:	***0,00 €***

VYJADRENIE PROJEKTANTA :

Identifikačné údaje projektanta:	*„DGA" DESIGN GRAFIC ARCHITECTURE, s.r.o., IČO 36 514 241*
Titul, meno, priezvisko, oprávnenej osoby	*Ing. Mgr. art. Radovan Gonos*

S predkladaným návrhom na zmenu rozsahu plnenia Zmluvy o dielo:

X Súhlasím

☐ ~~Nesúhlasím~~

Tu uvedie podrobnosti k vyjadreniu:

S navrhovaným riešením súhlasíme, nakoľko odstraňuje chybu v RPD a zabezpečuje súlad potreby upravenej vody zo strany inštalovaných zariadení a jej dodávku vďaka parametricky upravenej úpravne vody. Uvedená zmena je nevyhnutná pre riadnu funkčnosť diela.

Dátum vyjadrenia: 20 -01- 2026

Podpis oprávnenej osoby:

[redacted]

Klasifikácia zmeny:
(označiť iba jedno konkrétne písmeno zodpovedajúce dôvodu predloženia návrhu na zmenu rozsahu plnenia(ďalej len "návrh").

☐	a) návrh z dôvodu chýbajúcich prác, ktoré neboli súčasťou verejným obstarávateľom zverejneného a zhotoviteľom oceneného výkazu výmer, avšak pre dokončenie diela je ich realizácia nevyhnutná *(ide o zmenu zmluvy podľa § 18 ods. 3 zákona o verejnom obstarávaní)*
☒	b) návrh z dôvodu nemožnosti dodať / zapracovať pôvodné riešenie navrhnuté projektantom pričom projektant pri dodržaní odbornej starostlivosti o takejto potrebe mohol v čase spracovania PD vedieť (napr. nedôsledne vykonal obhliadku stavby alebo nevykonal potrebné sondy, ktoré by mohli odhaliť túto potrebu; tzv. chyby projektu) *(ide o zmenu zmluvy podľa § 18 ods. 3 zákona o verejnom obstarávaní)*
☐	c) návrh z dôvodu nemožnosti dodať / zapracovať pôvodné riešenie navrhnuté projektantom a ocenené zhotoviteľom, pričom projektant pri dodržaní odbornej starostlivosti o takejto potrebe nemohol v čase spracovania PD vedieť *(napr. vykonal sondy, ktoré neodhalili túto potrebu alebo z objektívnych dôvodov nebolo možné vykonať sondy, ktoré by túto potrebu odhalili)* *(ide o zmenu zmluvy podľa § 18 ods. 1 písm. b) zákona o verejnom obstarávaní)*
☐	d) návrh z dôvodu nemožnosti dodať / zapracovať pôvodné riešenie navrhnuté projektantom a ocenené zhotoviteľom, pričom zmeny vyplynula z okolností, ktoré projektant ani verejný obstarávateľ nemohli pri vynaložení náležitej starostlivosti predvídať a zmenou sa nemení charakter zmluvy *(napr. napriek vykonaným sondám sa podložie správa inak ako geologický prieskum predpokladal)* *(ide o zmenu zmluvy podľa § 18 ods. 1 písm. c) zákona o verejnom obstarávaní)*
☐	e) návrh z dôvodu nemožnosti dodať / zapracovať pôvodné riešenie navrhnuté projektantom a ocenené zhotoviteľom *(napr. nadväzujúce materiály, o ktorých výmene sa neuvažovalo sú v zlom stave a nie je možné do nich kotviť / nadväzovať / pripájať navrhnuté materiály a pod.)* *(ide o zmenu zmluvy podľa § 18 ods. 3 zákona o verejnom obstarávaní)*
☐	f) návrh z dôvodu potreby zmeny projektantom alebo uchádzačom navrhnutého materiálu, pričom sa plne zachováva ekonomická rovnováha zmluvy *(ide o zmenu zmluvy podľa § 18 ods. 1 písm. e) zákona o verejnom obstarávaní)*
☐	g) návrh z dôvodu poskytnutia podstatne výhodnejších podmienok ako pri pôvodnom materiáli/výrobku/tovare *(napr. predĺžená záruka, náhrada prispeje k zníženiu nákladov objednávateľa pri jej inštalácii, alebo pri spustení do prevádzky, alebo pri užívaní, alebo pri údržbe, a pod., výhodnejšie podmienky musia byť deklaratórne uvedené v časti návrhu "Konkrétne zdôvodnenie zmeny")* *(ide o zmenu zmluvy podľa § 18 ods. 1 písm. c) zákona o verejnom obstarávaní)*
☐	h) návrh z dôvodu zmeny legislatívy *(zmena musí prispieť k súladu projektu so zmenenou legislatívou, čo musí byť deklaratórne uvedené v časti návrhu "Konkrétne zdôvodnenie zmeny, ide napr. o navýšenie počtu, resp. zvýšenie kvalitatívnych parametrov pôvodných materiálov/výrobkov/tovarov a pod.)*
☐	i) odstránenie zistených zrejmých chýb v písaní *(nepodstatná zmena/oprava označenia/názvu materiálu/výrobku/tovaru resp. výrobcu v zmluvnom rozpočte, nejedná sa o zámenu pôvodného materiálu/výrobku/tovaru, resp. výrobcu)* *(ide o zmenu zmluvy podľa § 18 ods. 1 písm. e) zákona o verejnom obstarávaní)*
☐	j) iné:

VYJADRENIE STAVEBNÉHO DOZORU:

Identifikačné údaje dozora:	*ENTO, spol. s r. o. Košice, IČO 31 656 552*
Titul, meno, priezvisko, oprávnenej osoby	*Ing. Miroslav Stanko*

S predkladaným návrhom na zmenu rozsahu plnenia Zmluvy o dielo:

X Súhlasím

☐ ~~Nesúhlasím~~

Tu uvedie podrobnosti k vyjadreniu:

V ohľadom na skutočnosť, že uvedená zmena zabezpečí úplnú funkčnosť diela a je pre túto funkčnosť nevyhnutná, s danou zmenou súhlasím.

Dátum vyjadrenia: 20 -01- 2026

Podpis oprávnenej osoby:

[redacted]

Ing. Miroslav STANKO stavebný dozor

VYJADRENIE OSOBY ZODPOVEDNEJ ZA VEREJNÉ OBSTARÁVANIE:

Identifikačné údaje:	*HAVEL & PARTNERS s.r.o., advokátska kancelária, IČO 36 856 584*
Titul, meno, priezvisko, oprávnenej osoby	*Mgr. Ondřej Majer*

Môže mať navrhovaná zmena vplyv na poradie ponúk predložených vo verejnom obstarávaní:

☐ ~~áno~~

X nie

Tu uveďte ako ste dospeli k danému záveru (napr. prepočítali ste pôvodné ponuky po zmene množstiev; potreba nemohla byť známa v čase obstarávania; ide len o zmenu materiálov v rovnakej cenovej hladine a pod):

Celkové vyčíslenie prác osobitne za každý dôvod:

Klasifikácia dôvodu	Celková hodnota zmeny v € bez DPH	% vyjadrenie oproti hodnote Zmluvy o dielo
Zmena zmluvy podľa § 18 ods. 1 písm. b)		
- z toho naviac práce		
- z toho menej práce		
Zmena zmluvy podľa § 18 ods. 1 písm. c)		
- z toho naviac práce		
- z toho menej práce		
Zmena zmluvy podľa § 18 ods. 1 písm. e)		
- z toho naviac práce		
- z toho menej práce		
Zmena zmluvy podľa § 18 ods. 3	***33 351,00 €***	***0,1217 %***
- z toho naviac práce	***33 351,00 €***	
- z toho menej práce	***0,00 €***	

S predkladaným návrhom na zmenu rozsahu plnenia Zmluvy o dielo:

X Súhlasím

☐ ~~Nesúhlasím~~

Tu uvedie podrobnosti k vyjadreniu:

Jedná sa o zmeny v súlade s § 18 ods. 3 ZVO (t.j. tzv. zmeny de minimis), kedy sú naplnené všetky zákonné podmienky takejto zmeny.

Dátum vyjadrenia: 20-01-2026

Podpis oprávnenej osob [redacted]

ROZHODNUTIE OBJEDNÁVATEĽA:

☒ OBJEDNÁVATEĽ SO ZMENOU SÚHLASÍ A DÁVA POKYN NA VYKONANIE ZMENY DIELA

☐ OBJEDNÁVATEĽ NÁVRH NA ZMENU ŽIADA ZMENIŤ

☐ OBJEDNÁVATEĽ NÁVRH NA ZMENU RUŠÍ

PODPIS ZÁSTUPCU OBJEDNÁVATEĽA

Titul, meno a priezvisko zástupcu:	*Ing. Lukáš Dinda*
Pracovná funkcia zástupcu:	*Zástupca [redacted]*
Dátum:	3[redacted]
Podpis:	[redacted]

Zhotoviteľ svojím podpisom súhlasí a potvrdzuje prevzatie Zmenového listu.

PODPIS ZÁSTUPCU ZHOTOVITEĽA:

Titul, meno a priezvisko zástupcu:	*Ing. Martin Laurinčík*
Pracovná funkcia zástupcu:	[redacted]
Dátum:	
Podpis:	

Zoznam príloh:

1. *Rozpočet*
2. *Zápis v SD*
3. *PD*
   - *PnS_057_UPRAVAtechnologie úpravy DEMI vody (doc., pdf)*
   - *PnS_057-P1_UPRAVAtechnologie úpravy DEMI vody (dwg, pdf)*

Denné záznamy stavby: List č.: 2402408 Dátum

Počasie: slnečno 12°C ~ 24°C — 5.8.2025 Utorok

Pracovná doba: 7⁰⁰ - 18⁰⁰

Počet pracovníkov: THP 4X, Kranimex 1X, Strežo 2X, Profigrup 15X, Fenestra 4X, Sedir 14X, Radstav 3X, AVCOM 4X, Toppodlahy 3X, Haki 5X, NNBau 2X, Dovatec 2X, Techteam 8X

Mechanizmy: Vežový žeriav 1X, traktorbager 1X, VNC 1X, Skola 1X, bager 1X, malá mechanizácia

Popis prác:
- Oprava skladby strechy 3 NP
- Reprofilácia SO02
- Montáž SDK priečok a dverních otvorov
- Montáž okenných výplní 3 NP
- Odkopávanie šachty RŠ1e a prevoz sutiny
- Montáž slaboprúdových rozvodov
- Obrusovanie podlah pred montážou podlahovej vrstvy SO05
- Montáž lešenia pre zateplenie v átriách
- Obšalovávanie zák. pásov pod VZT jednotky 3 NP
- Realizácia objektu SO09
- Montáž rozvodov VZT

ZÁPIS TDI — 4.8.2025

ŽIADAME GENERÁLNEHO ZHOTOVITEĽA PREDLOŽIŤ CENOVÚ PONUKU NA ÚPRAVU TRASY VN LINKY V ZMYSLE SPOLOČNEJ OBHLIADKY. [redacted]

ZÁPIS TDI — 5.8.2025

ŽIADAME GENERÁLNEHO ZHOTOVITEĽA PREDLOŽIŤ CENOVÚ PONUKU NA ZÁMENU TYPU ÚPRAVNE VODY PRE OBJEKT SO02 V ZMYSLE SPOLOČNEJ OBHLIADKY. [redacted]

ROZPOČET : ZL č. 063 - Zmena typu úpravne vody - navyšenie výkonu

Stavba: Dostavba a rekonštrukcia lôžkovej časti NsP Spišská Nová Ves, a.s.
Objekt: **2023 - 12-110 - 006 - Zmena zariadenie úpravy vody - ZL č. 063**
Objednávateľ: Nemocnica s poliklinikou Spišská Nová Ves, a.s.
Zhotoviteľ: Adifex, a.s.

PČ	Typ	Kód	Popis	MJ	Množstvo	J.cena [EUR]	Cena celkom [EUR]
Náklady z rozpočtu							**33 351,00**
160	*M*	*724EZV 01100*	*Úprava vody pre DEMI vodu o výkone cca 600 l/hod, vstup: - pitná voda (VEOLIA Spišská N/V resp. podľa rozboru vody, výstup 20microS/cm) - filtrácia, dechlorizácia , reverzná osmoza, nádrž 1000 l, ATS Q:1m3/hod, H35m s modulom pre pre možnosť napajania úp*	*KUS*	*1,000*	[redacted]	

Celková cena bez DPH	**33 351,00 €**
Z toho naviac práce	33 351,00 €
Z toho menej práce	- €

[redacted]

Podpis oprávnenej osoby: [redacted] Dňa: 20 -01- 2026

Adifex, a.s.
Ing. Jaroslav Liška
Zástupca zhotoviteľa

Ento, spol. s r.o. Košice Dňa: 20 -01- 2026
Ing. Miroslav Stanko
Stavebný dozor

Ing. Miroslav STANKO stavebný dozor

[redacted]

Názov stavby:
Dostavba a rekonštrukcia lôžkovej časti Nemocnice s poliklinikou v Spišskej Novej Vsi

Stupeň PD:	**Realizačný projekt**
Objednávateľ:	Nemocnica s poliklinikou Spišská Nová Ves, a.s. Ul. Jánskeho 1, 052 01 Spišská Nová Ves
Generálny projektant:	d.g.A, design graphic architecture s.r.o. Popradská 80, 040 11, Košice

Pokyn na stavbu: č. 057

Stavebný objekt	**SO 02 DOSTAVBA NsP**
Prevádzkový súbor	
Časť:	E.3 ZDRAVOTECHNIKA
Predmet zmeny:	**ÚPRAVA technológie úpravy DEMI vody (SO 02)**
Počet strán	2
Zmenu vydal:	DGA – Ing. Mgr. art. Radovan Gonos, Ing. Martin Kušnírik
Profesia:	ZTI
Dátum:	11.12.2025

Poznámka: Pokyn na stavbu je nadradený informácii uvedenej v DRS

Popis zmeny:

ÚPRAVA technológie úpravy DEMI vody (SO 02)
Predmetom pokynu je úprava technológie úpravy vody v objekte SO 02, ktorá je situovaná v technickej miestnosti úpravne vody na 4.np. Konkrétne sa jedná o úpravu technológie reverznej osmózy v dôsledku prepočtu potreby množstva DEMI vody pre prevádzku jednotlivých zariadení.
Prepočet potreby vody pre úpravu vody (DEMI voda):

Účel použitia:	*Doplňovanie DEMI vody pre:* *1. Sterilizácia (vodivosť < 5 µS/cm)* *Qn = 320 [l/h]* *2. Sterilizácia (vodivosť < 15 µS/cm)* *Qn = 99 [l/h]* *3. Zvlhčovače vzduchu: (vodivosť < 20 µS/cm)* *Qn=772 [l/h]* *SPOLU: Qn= 1191 [l/h]*
Požadovaný výkon:	*Demi voda Q= 1200 L/h* *Akumulácia PP atmosférický zásobník V=2000L*

Na základe prepočtu vyššie je stanovená výpočtová potreba. DEMI vody na Qn= 1191 l/h, čo je výrazne viac, ako pôvodná projektovaná hodnota 600l/h (viď. PD, technická správa, bod 3.2, časť „reverzná osmóza"). Na základe týchto skutočnosti je navrhnutá úprava technológie reverznej osmózy vrátane úpravy kapacity zásobníka DEMI vody, ktorú navrhujeme realizovať doplnením druhej zostavy úpravne vody s projektovanou hodnotou 600l/h vrátane zásobníka objemu 1000l, čím bude zabezpečená celková projektovaná hodnota Q=1200l/h (2x600l/h) a akumulácia o objeme 2000l (2x100l). Predmetná úprava technológie je nevyhnutná na zabezpečenie požadovaného množstva upravenej vody pre riadny a správny chod jednotlivých technologických zariadení.

Zoznam príloh:
Príloha č.1: PnS_057-P1_UPRAVAtechnologie upravy DEMI vody

V Košiciach, 11.12.2025

[redacted]

Pokyn na stavbu 057 - Príloha č.1 | UPRAVA technologie upravy DEMI vody - Pôdorys 4.NP

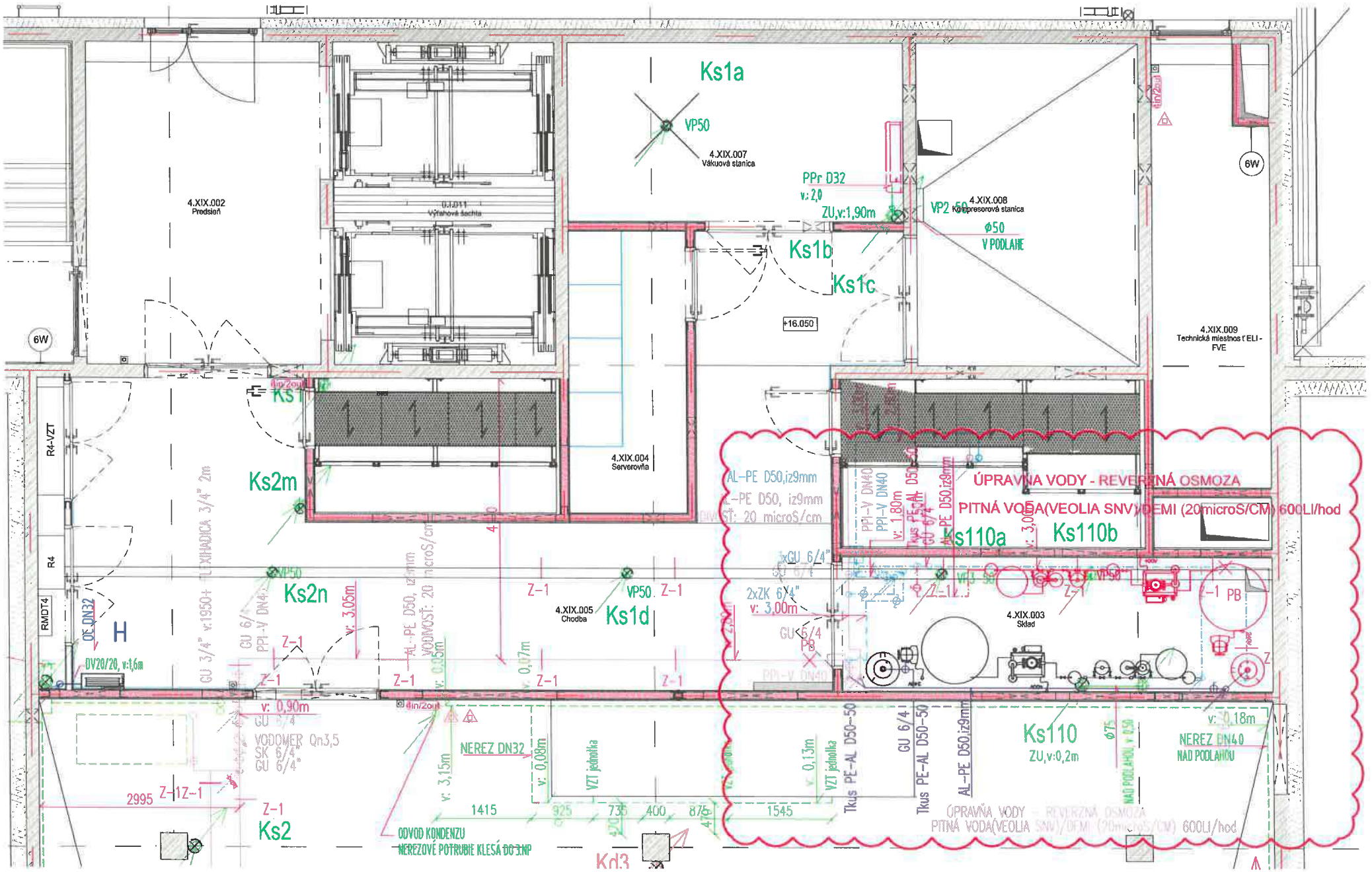

LEGENDA:

- DOPLNENÁ TECHNOLÓGIA ÚPRAVNE VODY
- DOPLNENÉ PRÍVODNÉ POTRUBIE STUDENEJ PITNEJ VODY
- DOPLNENÝ ROZVOD UPRAVENEJ VODY

ZMENOVÝ LIST	
Číslo zmenového konania:	***65/2025***
Dátum zahájenia konania:	*21.10.2025*

Zmenové konanie v zmysle ZoD čl. 9 ZMENY DIELA

ČASŤ A – ŽIADOSŤ

☒ ***POKYN OBJEDNÁVATEĽA NA VYKONANIE ZMENY DIELA***

☐ ***ŽIADOSŤ OBJEDNÁVATEĽA O PREDLOŽENIE NÁVRHU NA VYKONANIE ZMENY***

(Prosím dodržať štruktúru vo vzťahu ku každému dôvodu, na základe ktorého bolo potrebné vykonať naviac práce /ponížiť pôvodne plánované prác.)

Stavba:	*Dostavba a rekonštrukcia lôžkovej časti NsP Spišská Nová Ves, a.s.*
Objednávateľ:	*Nemocnica s poliklinikou Spišská Nová Ves, a.s.*
Zhotoviteľ:	*Adifex, a. s., Mostová 2, 811 02 Bratislava,*
Číslo zmluvy o dielo	*ZMLUVA O DIELO Č. POO-SNN-STA-0001*
STAVEBNÝ OBJEKT:	*SO 04 Sanácia podzemného spojovacieho objektu*
ČASŤ STAVBY:	*E.1 Architektúra*
Návrh predkladá: *(funkcia a podpis osoby podkladajúcej návrh)*	*Ing. Viktor Korba* *Zástupca objednávateľa* [redacted]

Opis navrhovaných prác a postup ich vykonania:

(Tu popíšte vecne, jasne a technicky aké zmeny je potrebné vykonať, menej + naviac práce
PnS 052
DOPLNENIE osvetlenia spojovacej chodby (SO 04)
Predmetom pokynu je doplnenie osvetlenia spojovacej chodby v objekte SO 04, ktoré navrhujeme realizovať doplnením líniových prisadených stropných svietidiel SV_SO05 s krytím IP66 v celkovom počte 15ks. Svietidlá dĺžky cca.1100mm budú rozmiestnené v osovej vzdialenosti 4500mm a budú inštalované na strop spojovacej chodby, podľa možnosti približne v osi chodby. Elektroinštalačné rozvody pre napojenie svietidiel doplniť do nového káblového žľabu, v mieste, kde nový káblový žľab končí bude kabeláž vedená na existujúcom inštalačnom rebríku alt. kotvená káblovými príchytkami.

Vplyv zmeny na ČASOVÝ HARMONOGRAN PRÁC

☒ *Bez dopadu na zmluvný HMG*

☐ *Má vplyv na HMG a je potrebná úprava Časového harmonogramu*

Popis dopadu zmeny na Časový harmonogram:

(Tu popíšte vecne, jasne aké zmeny nastanú v HMG prác)
Uvedená zmena nemá vplyv na časový harmonogram

Vplyv zmeny na PEKTOVÚ DOKUMENTÁCIU

☐ *Bez dopadu na projektovú dokumentáciu*

☒ *Má vplyv na projektovú dokumentáciu*

Popis dopadu na projektovú dokumentáciu:

(Tu popíšte vecne, jasne aké zmeny nastanú v PD)

S dopadom na PD
Príloha č.1: PnS_052_DOPLNENIE osvetlenia spojovacej chodby_SO-04 (dwg, pdf)

Vplyv zmeny na CENU DIELA

☐ *Bez dopadu na cenu Diela*

☒ *Má dopad na cenu Diela (Podrobný rozpočet je v prílohe Návrhu na zmenu)*

PREVZAL ZA ZHOTOVITEĽA:

Podpis oprávnenej osoby:
Ing. Jaroslav L[redacted]

Dátum: 21-10-2025

ZMENOVÝ LIST	
Číslo zmenového konania:	***65/2025***
Dátum zahájenia konania:	*22.10.2025*

Zmenové konanie v zmysle ZoD čl. 9 ZMENY DIELA

ČASŤ B – NÁVRH ZHOTOVITEĽA NA VYKONANIE ZMENY

☒ ***NÁVRH ZHOTOVITEĽA NA VYKONANIE ZMENY k ŽIADOSTI OBJEDNÁVATEĽA***

☐ ***ZMENA NAVRHOVANÁ ZHOTOVITEĽOM***

(Zhotoviteľ predloží návrh k žiadosti objednávateľa, alebo na základe oprávnenia predkladá svoj návrh na zmenu..)

Stavba:	*Dostavba a rekonštrukcia lôžkovej časti NsP Spišská Nová Ves, a.s.*
Objednávateľ:	*Nemocnica s poliklinikou Spišská Nová Ves, a.s.*
Zhotoviteľ:	*Adifex, a. s., Mostová 2, 811 02 Bratislava,*
Číslo zmluvy o dielo	*ZMLUVA O DIELO Č. POO-SNN-STA-0001*
STAVEBNÝ OBJEKT:	*SO 04 Sanácia podzemného spojovacieho objektu*
ČASŤ STAVBY:	*E.1 Architektúra*
Návrh predkladá: *(funkcia a podpis osoby podkladajúcej návrh)*	*Ing. Jaroslav Líška* *Zástupca zhotoviteľa*

Opis navrhovaných prác a postup ich vykonania:

Tu popíšte vecne, jasne a technicky aké zmeny je potrebné vykonať, menej + naviac práce

PnS 052

DOPLNENIE osvetlenia spojovacej chodby (SO 04)

Predmetom pokynu je doplnenie osvetlenia spojovacej chodby v objekte SO 04, ktoré navrhujeme realizovať doplnením líniových prisadených stropných svietidiel SV_SO05 s krytím IP66 v celkovom počte 15ks. Svietidlá dĺžky cca.1100mm budú rozmiestnené v osovej vzdialenosti 4500mm a budú inštalované na strop spojovacej chodby, podľa možnosti približne v osi chodby. Elektroinštalačné rozvody pre napojenie svietidiel doplniť do nového káblového žľabu, v mieste, kde nový káblový žľab končí bude kabeláž vedená na existujúcom inštalačnom rebríku alt. kotvená káblovými príchytkami.

Vplyv zmeny na ČASOVÝ HARMONOGRAN PRÁC

☒ *Bez dopadu na zmluvný HMG*

☐ *Má vplyv na HMG a je potrebná úprava Časového harmonogramu*

Popis dopadu zmeny na Časový harmonogram:

(Tu popíšte vecne, jasne aké zmeny nastanú v HMG prác)
Uvedená zmena nemá vplyv na časový harmonogram

Vplyv zmeny na PROJEKTOVÚ DOKUMENTÁCIU

☐ *Bez dopadu na projektovú dokumentáciu*

☒ *Má vplyv na projektovú dokumentáciu (návrh na zmenu HMG)*

Popis dopadu na projektovú dokumentáciu:

(Tu popíšte vecne, jasne aké zmeny nastanú v PD)
S dopadom na PD
Príloha č.1: PnS_052_DOPLNENIE osvetlenia spojovacej chodby_SO-04 (dwg, pdf)

Vplyv zmeny na CENU DIELA

☐ *Bez dopadu na cenu Diela*

☒ *Má dopad na cenu Diela (Podrobný rozpočet je v prílohe Návrhu na zmenu)*

Celková cena zmeny bez DPH:	***1 694,72 €***
Z toho naviac práce:	***1 694,72 €***
Z toho menej práce:	***0,00 €***

PREVZAL ZA OBJEDNÁVATEĽA:

Ing. Miroslav STANKO stavebný dozor SKSI

Podpis oprávnenej osoby:

Ing. Miroslav Stanko

ENTO, spol. s r. o. Košice

Dátum: 22-10-2025

[redacted]

ZMENOVÝ LIST	
Číslo zmenového konania:	***65/2025***
Dátum zahájenia konania:	*22.10.2025*

Zmenové konanie v zmysle ZoD čl. 9 ZMENY DIELA

ČASŤ C – ROZHODNUTIE O NÁVRHU

Stavba:	*Dostavba a rekonštrukcia lôžkovej časti NsP Spišská Nová Ves, a.s.*
Objednávateľ:	*Nemocnica s poliklinikou Spišská Nová Ves, a.s.*
Zhotoviteľ:	*Adifex, a. s., Mostová 2, 811 02 Bratislava,*
Číslo zmluvy o dielo	*ZMLUVA O DIELO Č. POO-SNN-STA-0001*
STAVEBNÝ OBJEKT:	*SO04 Sanácia podzemného spojovacieho objektu*
ČASŤ STAVBY:	*E.1 Architektúra*
Návrh predkladá: *(funkcia a podpis osoby podkladajúcej návrh)*	*Ing. Viktor Korba* *Zástupca objednávateľa* [redacted]

Opis navrhovaných prác a postup ich vykonania:

Tu popíšte vecne, jasne a technicky aké zmeny je potrebné vykonať, menej + naviac práce
PnS 052
DOPLNENIE osvetlenia spojovacej chodby (SO 04)
Predmetom pokynu je doplnenie osvetlenia spojovacej chodby v objekte SO 04, ktoré navrhujeme realizovať doplnením líniových prisadených stropných svietidiel SV_SO05 s krytím IP66 v celkovom počte 15ks. Svietidlá dĺžky cca.1100mm budú rozmiestnené v osovej vzdialenosti 4500mm a budú inštalované na strop spojovacej chodby, podľa možnosti približne v osi chodby. Elektroinštalačné rozvody pre napojenie svietidiel doplniť do nového káblového žľabu, v mieste, kde nový káblový žľab končí bude kabeláž vedená na existujúcom inštalačnom rebríku alt. kotvená káblovými príchytkami.

Vplyv zmeny na ČASOVÝ HARMONOGRAN PRÁC

☒ Bez dopadu na zmluvný HMG

☐ Má vplyv na HMG a je potrebná úprava Časového harmonogramu,

Popis dopadu zmeny na Časový harmonogram:

(Tu popíšte vecne, jasne aké zmeny nastanú v HMG prác)
Uvedená zmena nemá vplyv na časový harmonogram

Vplyv zmeny na PROJEKTOVÚ DOKUMENTÁCIU

☐ Bez dopadu na projektovú dokumentáciu

☒ Má vplyv na projektovú dokumentáciu

Popis dopadu na projektovú dokumentáciu:

(Tu popíšte vecne, jasne aké zmeny nastanú v PD

Príloha č.1: PnS_052_DOPLNENIE osvetlenia spojovacej chodby_SO-04 (dwg, pdf)

Vplyv zmeny na CENU DIELA

☐ Bez dopadu na cenu Diela

☒ Má dopad na cenu Diela (Podrobný rozpočet je v prílohe Návrhu na zmenu)

Celková cena zmeny bez DPH:	***1 694,72 €***
Z toho naviac práce:	***1 694,72 €***
Z toho menej práce:	***0,00 €***

VYJADRENIE PROJEKTANTA :

Identifikačné údaje projektanta:	*„DGA" DESIGN GRAFIC ARCHITECTURE, s.r.o., IČO 36 514 241*
Titul, meno, priezvisko, oprávnenej osoby	*Ing. Mgr. art. Radovan Gonos*

S predkladaným návrhom na zmenu rozsahu plnenia Zmluvy o dielo:

X Súhlasím

~~Nesúhlasím~~

Tu uvedie podrobnosti k vyjadreniu:

S predmetnou zmenou súhlasíme, nakoľko s ohľadom na povahu ostatných prác na objekte SO04 je doplnenie osvetlenia nevyhnutné a v pôvodnej RPD toto chýbalo. Bez doplnenia osvetlenia by nebolo možné objekt SO04 riadne a bezpečne užívať.

Dátum vyjadrenia: 2

Podpis oprávnenej osob

[redacted]

Klasifikácia zmeny:
(označiť iba jedno konkrétne písmeno zodpovedajúce dôvodu predloženia návrhu na zmenu rozsahu plnenia(ďalej len "návrh").

☒	a) návrh z dôvodu chýbajúcich prác, ktoré neboli súčasťou verejným obstarávateľom zverejneného a zhotoviteľom oceneného výkazu výmer, avšak pre dokončenie diela je ich realizácia nevyhnutná *(ide o zmenu zmluvy podľa § 18 ods. 3 zákona o verejnom obstarávaní)*
☐	b) návrh z dôvodu nemožnosti dodať / zapracovať pôvodné riešenie navrhnuté projektantom pričom projektant pri dodržaní odbornej starostlivosti o takejto potrebe mohol v čase spracovania PD vedieť (napr. nedôsledne vykonal obhliadku stavby alebo nevykonal potrebné sondy, ktoré by mohli odhaliť túto potrebu; tzv. chyby projektu) *(ide o zmenu zmluvy podľa § 18 ods. 3 zákona o verejnom obstarávaní)*
☐	c) návrh z dôvodu nemožnosti dodať / zapracovať pôvodné riešenie navrhnuté projektantom a ocenené zhotoviteľom, pričom projektant pri dodržaní odbornej starostlivosti o takejto potrebe nemohol v čase spracovania PD vedieť *(napr. vykonal sondy, ktoré neodhalili túto potrebu alebo z objektívnych dôvodov nebolo možné vykonať sondy, ktoré by túto potrebu odhalili)* *(ide o zmenu zmluvy podľa § 18 ods. 1 písm. b) zákona o verejnom obstarávaní)*
☐	d) návrh z dôvodu nemožnosti dodať / zapracovať pôvodné riešenie navrhnuté projektantom a ocenené zhotoviteľom, pričom zmeny vyplynula z okolností, ktoré projektant ani verejný obstarávateľ nemohli pri vynaložení náležitej starostlivosti predvídať a zmenou sa nemení charakter zmluvy *(napr. napriek vykonaným sondám sa podložie správa inak ako geologický prieskum predpokladal)* *(ide o zmenu zmluvy podľa § 18 ods. 1 písm. c) zákona o verejnom obstarávaní)*
☐	e) návrh z dôvodu nemožnosti dodať / zapracovať pôvodné riešenie navrhnuté projektantom a ocenené zhotoviteľom *(napr. nadväzujúce materiály, o ktorých výmene sa neuvažovalo sú v zlom stave a nie je možné do nich kotviť / nadväzovať / pripájať navrhnuté materiály a pod.)* *(ide o zmenu zmluvy podľa § 18 ods. 3 zákona o verejnom obstarávaní)*
☐	f) návrh z dôvodu potreby zmeny projektantom alebo uchádzačom navrhnutého materiálu, pričom sa plne zachováva ekonomická rovnováha zmluvy *(ide o zmenu zmluvy podľa § 18 ods. 1 písm. e) zákona o verejnom obstarávaní)*
☐	g) návrh z dôvodu poskytnutia podstatne výhodnejších podmienok ako pri pôvodnom materiáli/výrobku/tovare *(napr. predĺžená záruka, náhrada prispeje k zníženiu nákladov objednávateľa pri jej inštalácii, alebo pri spustení do prevádzky, alebo pri užívaní, alebo pri údržbe, a pod., výhodnejšie podmienky musia byť deklaratórne uvedené v časti návrhu "Konkrétne zdôvodnenie zmeny")* *(ide o zmenu zmluvy podľa § 18 ods. 1 písm. c) zákona o verejnom obstarávaní)*
☐	h) návrh z dôvodu zmeny legislatívy *(zmena musí prispieť k súladu projektu so zmenenou legislatívou, čo musí byť deklaratórne uvedené v časti návrhu "Konkrétne zdôvodnenie zmeny, ide napr. o navýšenie počtu, resp. zvýšenie kvalitatívnych parametrov pôvodných materiálov/výrobkov/tovarov a pod.)*
☐	i) odstránenie zistených zrejmých chýb v písaní *(nepodstatná zmena/oprava označenia/názvu materiálu/výrobku/tovaru resp. výrobcu v zmluvnom rozpočte, nejedná sa o zámenu pôvodného materiálu/výrobku/tovaru, resp. výrobcu)* *(ide o zmenu zmluvy podľa § 18 ods. 1 písm. e) zákona o verejnom obstarávaní)*
☐	j) iné:

VYJADRENIE STAVEBNÉHO DOZORU:

Identifikačné údaje dozora:	*ENTO, spol. s r. o. Košice, IČO 31 656 552*
Titul, meno, priezvisko, oprávnenej osoby	*Ing. Miroslav Stanko*

S predkladaným návrhom na zmenu rozsahu plnenia Zmluvy o dielo:

X Súhlasím

~~Nesúhlasím~~

Tu uvedie podrobnosti k vyjadreniu

S predmetnou zmenou súhlasíme, nakoľko s ohľadom na povahu ostatných prác na objekte SO04 je doplnenie osvetlenia nevyhnutné a v pôvodnej RPD toto chýbalo. Bez doplnenia osvetlenia by nebolo možné objekt SO04 riadne a bezpečne užívať.

Dátum vyjadrenia: 22 -10- 2025

Podpis oprávnenej osoby:



[redacted]

VYJADRENIE OSOBY ZODPOVEDNEJ ZA VEREJNÉ OBSTARÁVANIE:

Identifikačné údaje:	*HAVEL & PARTNERS s.r.o., advokátska kancelária, IČO 36 856 584*
Titul, meno, priezvisko, oprávnenej osoby	*Mgr. Ondřej Majer*

Môže mať navrhovaná zmena vplyv na poradie ponúk predložených vo verejnom obstarávaní:

~~áno~~

X nie

Tu uveďte ako ste dospeli k danému záveru (napr. prepočítali ste pôvodné ponuky po zmene množstiev; potreba nemohla byť známa v čase obstarávania; ide len o zmenu materiálov v rovnakej cenovej hladine a pod):

Celkové vyčíslenie prác osobitne za každý dôvod:

Klasifikácia dôvodu	Celková hodnota zmeny v € bez DPH	% vyjadrenie oproti hodnote Zmluvy o dielo
Zmena zmluvy podľa § 18 ods. 1 písm. b)		
- z toho naviac práce		
- z toho menej práce		
Zmena zmluvy podľa § 18 ods. 1 písm. c)		
- z toho naviac práce		
- z toho menej práce		
Zmena zmluvy podľa § 18 ods. 1 písm. e)		
- z toho naviac práce		
- z toho menej práce		
Zmena zmluvy podľa § 18 ods. 3	***1 694,72 €***	***0,0062 %***
- z toho naviac práce	***1 694,72 €***	
- z toho menej práce	***0,00 €***	

S predkladaným návrhom na zmenu rozsahu plnenia Zmluvy o dielo:

X Súhlasím

~~Nesúhlasím~~

Tu uvedie podrobnosti k vyjadreniu: *Jedná sa o zmeny v súlade s § 18 ods. 3 ZVO (t.j. tzv. zmeny de minimis), kedy sú naplnené všetky zákonné podmienky takejto zmeny*

Dátum vyjadrenia: 22-10-20[redacted]

Podpis oprávnenej osoby:

HAVEL & PARTNERS s.r.o.
advokátska kancelária
Žižkova 7803/9, 811 02 Bratislava
Tel.: +421 232 113 900
IČO: 36856584, IČ DPH: SK2022551817

ROZHODNUTIE OBJEDNÁVATEĽA:

☒ OBJEDNÁVATEĽ SO ZMENOU SÚHLASÍ A DÁVA POKYN NA VYKONANIE ZMENY DIELA

☐ OBJEDNÁVATEĽ NÁVRH NA ZMENU ŽIADA ZMENIŤ

☐ OBJEDNÁVATEĽ NÁVRH NA ZMENU RUŠÍ

PODPIS ZÁSTUPCU OBJEDNÁVATEĽA

Titul, meno a priezvisko zástupcu:	*Ing. Lukáš Dinda*
Pracovná funkcia zástupcu:	*Zástupca objedná*
Dátum:	2. 10. 2025
Podpis:	Nemocnica s poliklin Spišská Nová Ves, a ul. Jánskeho 1, 052 0 IČO: 36597350, DIČ: IČ DPH: SK7020000669

Zhotoviteľ svojím podpisom súhlasí a potvrdzuje prevzatie Zmenového listu.

PODPIS ZÁSTUPCU ZHOTOVITEĽA:

Titul, meno a priezvisko zástupcu:	*Ing. Martin Laurinčík*
Pracovná funkcia zástupcu:	*Predseda predstavenstva*
Dátum:	
Podpis:	

Zoznam príloh:

1. *Zápis v SD*
2. *Rozpočet*
3. *Pokyn č. 052*

- *Príloha č.1: DOPLNENIE osvetlenia spojovacej chodby_SO-04 (dwg, pdf)*

Č. 8

Denné záznamy stavby: NSP SHU „A" List č.: 2325571 Dátum

Počasie: Zamračené -1°C ~ +10°C 20.10.2025 Pondelok

Pracovná doba: 7⁰⁰ - 18⁰⁰

Počet pracovníkov: THP 4X, NN Ban 10X, Kranimex 1X, Fenestra 8X, Doem 3X, Radstav 3X, Profigrup 51X, Sedir 3X, WOODCOTE 5X, Davatec 4X, Korenčík 8X, AVJ Stav 4X, Photomap 1X, Techteam 11X

Mechanizmy: Vežový žeriav 1X, traktorbager 1X, bager 1X, 8kola 1X, malá mechanizácia

Popis prác:

- Presun SDK po poschodiach
- Odrtavanie prestupov cez steny a strop
- Montáž pir dosiek pod ext. žalúzie
- Montáž presklennej fasády veľký spoj. krčok
- Montáž rozvodov medy. plynov
- Odkopávanie cesty k energobloku
- Montáž SDK konštrukcií
- Montáž rozvodov UK
- Montáž potrubia k schilleru
- Montáž fotovoltiky na streche S003
- Montáž rozvodov silnoprúdu
- Montáž rozvodov ZTI
- Montáž KZS východ, západ, sever
- Montáž potrubia VZT

[redacted]

20.10.2025

ŽÁDAM TDI

TÝMTO ŽIADAME ZHOTOVITEĽA O ZMYSLE POKYNU NA STAVBU (PAS052) O VYPRACOVANIE CP (CENOVEJ POLOKY) NA DOPLNENIE OSVETVENIA SPOJOVACEJ CHODBY V OBJEKTE SO 04 (SAMÁCIA PODZEMNÉHO SPOJOVACIEHO OBJEKTU)

[redacted]

20.10.2025

ŽÁDAM TDI

TÝMTO ŽIADAME ZHOTOVITEĽA A ZÁROVEŇ DOPORUČUJEME POMECHAŤ NA STAVENISKU ŽERIAV Č. 2 V NAJBLIŽŠOM OBDOBÍ PRE REALIZÁCIU STAVEBNÝCH PROCESOV A VYKLÁDKU, PREKLÁDKU STAVEBNÝCH MATERIÁLOV, KTORÉ BY BOLI INÝM PROCESOM OBMEDZENÉ, ALEBO MOHLI NARUŠIŤ HMG DIELA.

[redacted]

ROZPOČET - ZL č. 65/2025 - Doplnenie osvetlenia spojovacej chodby SO 04

Stavba: Dostavba a rekonštrukcia lôžkovej časti Nemocnice s poliklinikou v Spišskej Novej Vsi

Objekt: SO 04 Sanácia podzemného spojovacieho objektu
Časť: **PnS.052** -Doplnenie osvetlenia spojovacej chodby

Miesto: parc.č.:1094/1,17,81,82,98,99,1095,1096,9243/18

Objednávateľ: Nemocnica s poliklinikou, Spišská Nová Ves

Projektant: d.g.A. design graphic architecture s.r.o.

Zhotoviteľ: Adifex, a.s.

PČ	Typ	Kód	Popis	MJ	Množstvo	J.cena [EUR]	Cena celkom [EUR]
Náklady z rozpočtu							**1 694,72**
	D	HSV	Práce a dodávky HSV				1 694,72
152	K	210881100.S	Kábel bezhalogénový, medený uložený pevne CXKH-R, B2ca, s1,d1,a1 0,6/1,0 kV 5x1,5mm2	m	90,00	[redacted]	
153	*M*	*341610016800.S*	*Kábel bezhalogénový, medený uložený pevne CXKH-R, B2ca, s1,d1,a1 0,6/1,0 kV 5x1,5mm2*	*m*	*90,00*		
105	K	210201081.S	Zapojenie LED svietidla IP20 - IP40, stropného - nástenného	ks	15,00		
100	*M*	*SV12*	*Prisadené svietidlo so zvýšeným krytím (cca 1100x92x90 mm), LED svetelný zdroj (cca 4690lm, 4000K), min CRI 80, MacAdam 3, IP66, cca 147lm/W,*	*ks*	*15,00*		
106	K	210201903.S	Montáž svietidla interiérového	ks	15,00		
269	K	210110045.S	Spínač polozapustený a zapustený vrátane zapojenia st	ks	1,00		
270	*M*	*V6*	*Spínač radenie 6, 10A/250V, antibakteriálna úprava*	*ks*	*1,00*		
229	K	210010592.S	Rúrka tuhá elektroinštalačná bezhalogénová z PC ABS, D 20 uložená pevne	m	60,00		
230	*M*	*345710001220.S*	*Rúrka tuhá hrdlovaná, bezhalogénová samozhášavá, D 20 mm, B2ca s1,d1,a1, vrátane príchytiek a spojok*	*m*	*60,00*		
253	K	210010325.S	Krabica (KUL 68 kruhová) do dutých stien odbočná s viečkom, svorkovnicou vrátane zapojenia	ks	2,00		
254	*M*	*345410015010.S*	*Krabica inštalačná 68mm HF*	*ks*	*2,00*		

pol z SO02 E.4

Podpis oprávnenej osoby: [redacted]

Adifex, a.s.
Ing. Jaroslav Liška
Zástupca zhotoviteľa

Dňa: 22-10-2025

Ento, spol. s r.o. Košice
Ing. Miroslav Stanko
Stavebný dozor

Dňa: 22-10-2025

[redacted]

Názov stavby:
Dostavba a rekonštrukcia lôžkovej časti Nemocnice s poliklinikou v Spišskej Novej Vsi

Stupeň PD:	**Realizačný projekt**
Objednávateľ:	Nemocnica s poliklinikou Spišská Nová Ves, a.s. Ul. Jánskeho 1, 052 01 Spišská Nová Ves
Generálny projektant:	d.g.A, design graphic architecture s.r.o. Popradská 80, 040 11, Košice

Pokyn na stavbu: č. 052

Stavebný objekt	**SO 04 SANÁCIA PODZEMNÉHO SPOJOVACIEHO OBJEKTU**
Prevádzkový súbor	
Časť:	E.1 ARCHITEKTÚRA
Predmet zmeny:	**DOPLNENIE osvetlenia spojovacej chodby (SO 04)**
Počet strán	1
Zmenu vydal:	DGA – Ing. Mgr. art. Radovan Gonos, Ing. Martin Kušnírik
Profesia:	ASR
Dátum:	17.10.2025

Poznámka: Pokyn na stavbu je nadradený informácii uvedenej v DRS

Popis zmeny:

DOPLNENIE osvetlenia spojovacej chodby (SO 04)
Predmetom pokynu je doplnenie osvetlenia spojovacej chodby v objekte SO 04, ktoré navrhujeme realizovať doplnením líniových prisadených stropných svietidiel SV_SO05 s krytím IP66 v celkovom počte 15ks. Svietidlá dĺžky cca.1100mm budú rozmiestnené v osovej vzdialenosti 4500mm a budú inštalované na strop spojovacej chodby, podľa možnosti približne v osi chodby. Elektroinštalačné rozvody pre napojenie svietidiel doplniť do nového káblového žľabu, v mieste, kde nový káblový žľab končí bude kabeláž vedená na existujúcom inštalačnom rebríku alt. kotvená káblovými príchytkami.

Zoznam príloh:
Príloha č.1: PnS_052_DOPLNENIE osvetlenia spojovacej chodby_SO-04 (dwg, pdf)

[redacted]

V Košiciach, 17.10.2025

Podpis a pečiatka

Pokyn na stavbu 051 | ASR - detail riešenia atiky malého spojovacieho krčka

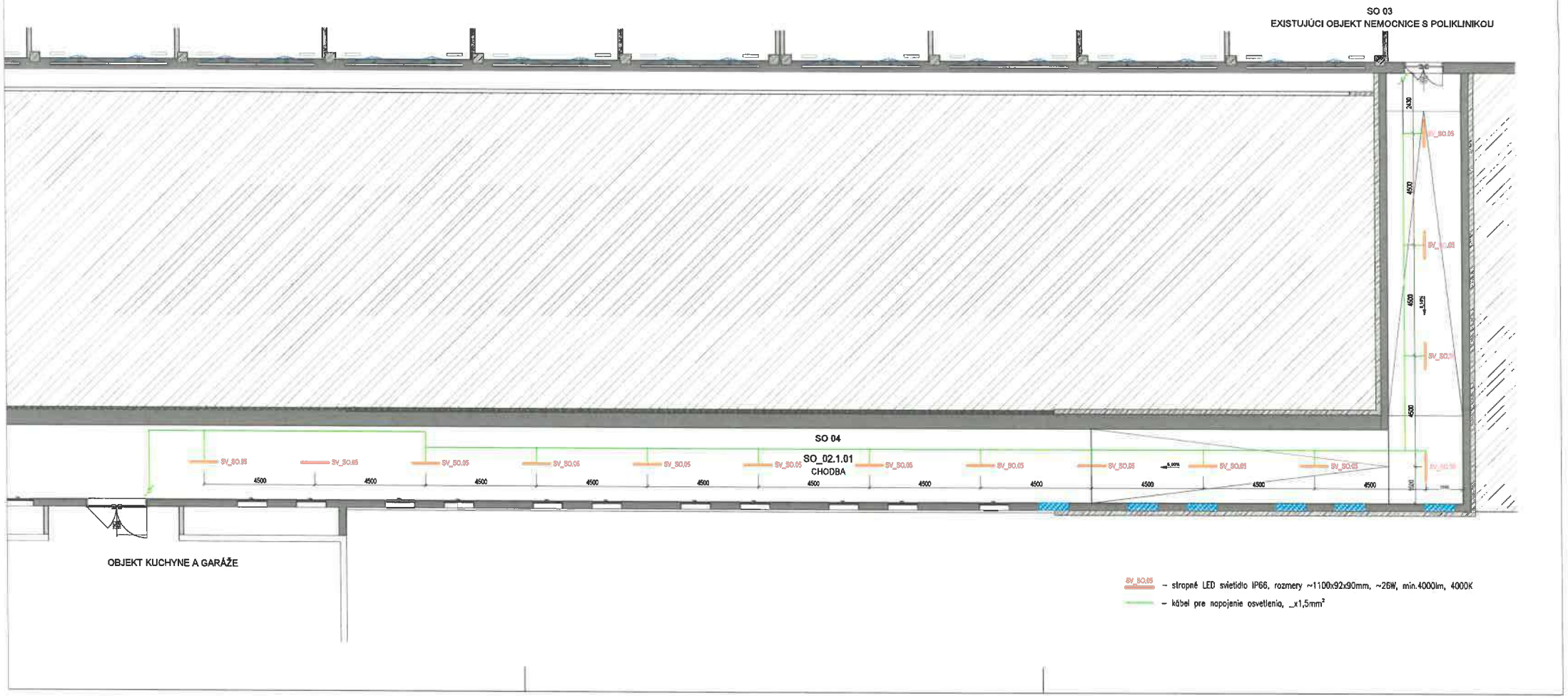

ZMENOVÝ LIST	
Číslo zmenového konania:	***66/2025***
Dátum zahájenia konania:	*21.10.2025*

Zmenové konanie v zmysle ZoD čl. 9 ZMENY DIELA

ČASŤ A – ŽIADOSŤ

☒ ***POKYN OBJEDNÁVATEĽA NA VYKONANIE ZMENY DIELA***

☐ ***ŽIADOSŤ OBJEDNÁVATEĽA O PREDLOŽENIE NÁVRHU NA VYKONANIE ZMENY***

(Prosím dodržať štruktúru vo vzťahu ku každému dôvodu, na základe ktorého bolo potrebné vykonať naviac práce /ponížiť pôvodne plánované prác.)

Stavba:	*Dostavba a rekonštrukcia lôžkovej časti NsP Spišská Nová Ves, a.s.*
Objednávateľ:	*Nemocnica s poliklinikou Spišská Nová Ves, a.s.*
Zhotoviteľ:	*Adifex, a. s., Mostová 2, 811 02 Bratislava,*
Číslo zmluvy o dielo	*ZMLUVA O DIELO Č. POO-SNN-STA-0001*
STAVEBNÝ OBJEKT:	***PS 01 EPS***
ČASŤ STAVBY:	*Elektronická požiarna signalizácia*
Návrh predkladá: *(funkcia a podpis osoby podkladajúcej návrh)*	*Ing. Viktor Korba* *Zástupca objednávateľa* [redacted]

Opis navrhovaných prác a postup ich vykonania:

(Tu popíšte vecne, jasne a technicky aké zmeny je potrebné vykonať, menej + naviac prá

Predmetom zmenového listu je zmena vyhotovenia káblových trás rozvodov EPS, ktoré sú v RPD koordinované ako jedna zo spodných úrovní rozvodov, čo je v rozpore s požiadavkou na funkčnosť danej trasy počas požiaru. Na zabezpečenie predmetnej požiadavky sa trasy pozične zachovajú, ale žľaby funkčné počas požiaru sa nahradia za zväzkové držiaky funkčné počas požiaru, do ktorých sa predmetné káble uchytia rovno na betónový strop takým spôsobom, aby ponad ne nebola vedená žiadna inštalácia. Uvedené zabezpečí odstránenie koordinačnej chyby v RPD, nakoľko bez vykonania predmetnej úpravy by trasa tak ako je v pôvodnej.

Vplyv zmeny na ČASOVÝ HARMONOGRAN PRÁC

☒ *Bez dopadu na zmluvný HMG*

☐ *Má vplyv na HMG a je potrebná úprava Časového harmonogramu*

Popis dopadu zmeny na Časový harmonogram:

(Tu popíšte vecne, jasne aké zmeny nastanú v HMG prác)
Uvedená zmena nemá vplyv na časový harmonogram

Vplyv zmeny na PEKTOVÚ DOKUMENTÁCIU :

☐ *Bez dopadu na projektovú dokumentáciu*

☒ *Má vplyv na projektovú dokumentáciu*

Popis dopadu na projektovú dokumentáciu:

(Tu popíšte vecne, jasne aké zmeny nastanú v PD)

PS-01_RP-EPS_11_Kablove zlaby 1.PP_REV01
PS-01_RP-EPS_12_Kablove zlaby 1.NP_REV01
PS-01_RP-EPS_13_Kablove zlaby 2.NP_REV01
PS-01_RP-EPS_14_Kablove zlaby 3.NP_REV01

Vplyv zmeny na CENU DIELA :

☐ *Bez dopadu na cenu Diela*

☒ *Má dopad na cenu Diela (Podrobný rozpočet je v prílohe Návrhu na zmenu)*

PREVZAL ZA ZHOTOVITEĽA:

Podpis oprávnenej osoby: [redacted]

Dátum: 21-10-2025

Ing. Jaroslav Líška

Adi[redacted] s.
IČO: 4671[redacted] islava
[redacted]532115

ZMENOVÝ LIST	
Číslo zmenového konania:	**66/2025**
Dátum zahájenia konania:	*22.10.2025*

Zmenové konanie v zmysle ZoD čl. 9 ZMENY DIELA

ČASŤ B – NÁVRH ZHOTOVITEĽA NA VYKONANIE ZMENY

☒ ***NÁVRH ZHOTOVITEĽA NA VYKONANIE ZMENY k ŽIADOSTI OBJEDNÁVATEĽA***

☐ ***ZMENA NAVRHOVANÁ ZHOTOVITEĽOM***

(Zhotoviteľ predloží návrh k žiadosti objednávateľa, alebo na základe oprávnenia predkladá svoj návrh na zmenu..)

Stavba:	*Dostavba a rekonštrukcia lôžkovej časti NsP Spišská Nová Ves, a.s.*
Objednávateľ:	*Nemocnica s poliklinikou Spišská Nová Ves, a.s.*
Zhotoviteľ:	*Adifex, a. s., Mostová 2, 811 02 Bratislava,*
Číslo zmluvy o dielo	*ZMLUVA O DIELO Č. POO-SNN-STA-0001*
STAVEBNÝ OBJEKT:	***PS 01 EPS***
ČASŤ STAVBY:	*Elektronická požia* [redacted]
Návrh predkladá: *(funkcia a podpis osoby podkladajúcej návrh)*	*Ing. Jaroslav Líš* *Zástupca zhotov*

Opis navrhovaných prác a postup ich vykonania:

Tu popíšte vecne, jasne a technicky aké zmeny je potrebné vykonať, menej + naviac práce

Predmetom zmenového listu je zmena vyhotovenia káblových trás rozvodov EPS, ktoré sú v RPD koordinované ako jedna zo spodných úrovní rozvodov, čo je v rozpore s požiadavkou na funkčnosť danej trasy počas požiaru. Na zabezpečenie predmetnej požiadavky sa trasy pozične zachovajú, ale žľaby funkčné počas požiaru sa nahradia za zväzkové držiaky funkčné počas požiaru, do ktorých sa predmetné káble uchytia rovno na betónový strop takým spôsobom, aby ponad ne nebola vedená žiadna inštalácia. Uvedené zabezpečí odstránenie koordinačnej chyby v RPD, nakoľko bez vykonania predmetnej úpravy by trasa tak ako je v pôvodnej.

Vplyv zmeny na ČASOVÝ HARMONOGRAN PRÁC

☒ *Bez dopadu na zmluvný HMG*

☐ *Má vplyv na HMG a je potrebná úprava Časového harmonogramu*

Popis dopadu zmeny na Časový harmonogram:

(Tu popíšte vecne, jasne aké zmeny nastanú v HMG prác)
Uvedená zmena nemá vplyv na časový harmonogram

Vplyv zmeny na PROJEKTOVÚ DOKUMENTÁCIU :

☐ *Bez dopadu na projektovú dokumentáciu*

☐ *Má vplyv na projektovú dokumentáciu (návrh na zmenu HMG)*

Popis dopadu na projektovú dokumentáciu:

(Tu popíšte vecne, jasne aké zmeny nastanú v PD)

PS-01_RP-EPS_11_Kablove zlaby 1.PP_REV01
PS-01_RP-EPS_12_Kablove zlaby 1.NP_REV01
PS-01_RP-EPS_13_Kablove zlaby 2.NP_REV01
PS-01_RP-EPS_14_Kablove zlaby 3.NP_REV01

Vplyv zmeny na CENU DIELA :

☐ *Bez dopadu na cenu Diela*

☐ *Má dopad na cenu Diela (Podrobný rozpočet je v prílohe Návrhu na zmenu)*

Celková cena zmeny bez DPH:	***-8 158,39€***
Z toho naviac práce:	***2 779,92€***
Z toho menej práce:	***-10 938,31€***

PREVZAL ZA OBJEDNÁVATEĽA:

Podpis oprávnenej osoby:
Ing. Miroslav Stanko
ENTO, spol. s r. o. Košice

[redacted]

Ing. Miroslav STANKO
č. 10419
Slovenská komora stavebných inžinierov

Dátum: 22 -10- 2025

ZOMENOVÝ LIST	
Číslo zmenového konania:	**66/2025**
Dátum zahájenia konania:	*22.10.2025*

Zmenové konanie v zmysle ZoD čl. 9 ZMENY DIELA

ČASŤ C – ROZHODNUTIE O NÁVRHU

Stavba:	*Dostavba a rekonštrukcia lôžkovej časti NsP Spišská Nová Ves, a.s.*
Objednávateľ:	*Nemocnica s poliklinikou Spišská Nová Ves, a.s.*
Zhotoviteľ:	*Adifex, a. s., Mostová 2, 811 02 Bratislava,*
Číslo zmluvy o dielo	*ZMLUVA O DIELO Č. POO-SNN-STA-0001*
STAVEBNÝ OBJEKT:	***PS 01 EPS***
ČASŤ STAVBY:	*Elektronická požiarna signalizácia*
Návrh predkladá: *(funkcia a podpis osoby podkladajúcej návrh)*	*Ing. Viktor Korba* *Zástupca objednávateľa* [redacted]

Opis navrhovaných prác a postup ich vykonania:

Tu popíšte vecne, jasne a technicky aké zmeny je potrebné vykonať, menej + naviac práce

Predmetom zmenového listu je zmena vyhotovenia káblových trás rozvodov EPS, ktoré sú v RPD koordinované ako jedna zo spodných úrovní rozvodov, čo je v rozpore s požiadavkou na funkčnosť danej trasy počas požiaru. Na zabezpečenie predmetnej požiadavky sa trasy pozične zachovajú, ale žľaby funkčné počas požiaru sa nahradia za zväzkové držiaky funkčné počas požiaru, do ktorých sa predmetné káble uchytia rovno na betónový strop takým spôsobom, aby ponad ne nebola vedená žiadna inštalácia. Uvedené zabezpečí odstránenie koordinačnej chyby v RPD, nakoľko bez vykonania predmetnej úpravy by trasa tak ako je v pôvodnej.

Vplyv zmeny na ČASOVÝ HARMONOGRAN PRÁC

☒ Bez dopadu na zmluvný HMG

☐ Má vplyv na HMG a je potrebná úprava Časového harmonogramu

Popis dopadu zmeny na Časový harmonogram:

(Tu popíšte vecne, jasne aké zmeny nastanú v HMG prác)
Uvedená zmena nemá vplyv na časový harmonogram

Vplyv zmeny na PROJEKTOVÚ DOKUMENTÁCIU :

☐ Bez dopadu na projektovú dokumentáciu

☒ Má vplyv na projektovú dokumentáciu

Popis dopadu na projektovú dokumentáciu:

(Tu popíšte vecne, jasne aké zmeny nastanú v PD

PS-01_RP-EPS_11_Kablove zlaby 1.PP_REV01
PS-01_RP-EPS_12_Kablove zlaby 1.NP_REV01
PS-01_RP-EPS_13_Kablove zlaby 2.NP_REV01
PS-01_RP-EPS_14_Kablove zlaby 3.NP_REV01

Vplyv zmeny na CENU DIELA :

☐ Bez dopadu na cenu Diela

☒ Má dopad na cenu Diela (Podrobný rozpočet je v prílohe Návrhu na zmenu)

Celková cena zmeny bez DPH:	***-8 158,39€***
Z toho naviac práce:	***2 779,92€***
Z toho menej práce:	***-10 938,31€***

VYJADRENIE PROJEKTANTA :

Identifikačné údaje projektanta:	*„DGA" DESIGN GRAFIC ARCHITECTURE, s.r.o., IČO 36 514 241*
Titul, meno, priezvisko, oprávnenej osoby	*Ing. Mgr. art. Radovan Gonos*

S predkladaným návrhom na zmenu rozsahu plnenia Zmluvy o dielo:

X Súhlasím

☐ ~~Nesúhlasím~~

Tu uvedie podrobnosti k vyjadreniu:

S uvedenou zmenou súhlasíme, nakoľko odstraňuje chybu v RPD, ktorej odstránenie je nevyhnutné pre zabezpečenie súladu diela s požiadavkami požiarnej bezpečnosti stavby. Zároveň daná zmena prinesie aj finančnú úsporu.

Dátum vyjadrenia: 2

Podpis oprávnenej osob



Klasifikácia zmeny:
(označiť iba jedno konkrétne písmeno zodpovedajúce dôvodu predloženia návrhu na zmenu rozsahu plnenia(ďalej len "návrh").

☐	a) návrh z dôvodu chýbajúcich prác, ktoré neboli súčasťou verejným obstarávateľom zverejneného a zhotoviteľom oceneného výkazu výmer, avšak pre dokončenie diela je ich realizácia nevyhnutná *(ide o zmenu zmluvy podľa § 18 ods. 3 zákona o verejnom obstarávaní)*
☒	b) návrh z dôvodu nemožnosti dodať / zapracovať pôvodné riešenie navrhnuté projektantom pričom projektant pri dodržaní odbornej starostlivosti o takejto potrebe mohol v čase spracovania PD vedieť (napr. nedôsledne vykonal obhliadku stavby alebo nevykonal potrebné sondy, ktoré by mohli odhaliť túto potrebu; tzv. chyby projektu) *(ide o zmenu zmluvy podľa § 18 ods. 3 zákona o verejnom obstarávaní)*
☐	c) návrh z dôvodu nemožnosti dodať / zapracovať pôvodné riešenie navrhnuté projektantom a ocenené zhotoviteľom, pričom projektant pri dodržaní odbornej starostlivosti o takejto potrebe nemohol v čase spracovania PD vedieť *(napr. vykonal sondy, ktoré neodhalili túto potrebu alebo z objektívnych dôvodov nebolo možné vykonať sondy, ktoré by túto potrebu odhalili)* *(ide o zmenu zmluvy podľa § 18 ods. 1 písm. b) zákona o verejnom obstarávaní)*
☐	d) návrh z dôvodu nemožnosti dodať / zapracovať pôvodné riešenie navrhnuté projektantom a ocenené zhotoviteľom, pričom zmeny vyplynula z okolností, ktoré projektant ani verejný obstarávateľ nemohli pri vynaložení náležitej starostlivosti predvídať a zmenou sa nemení charakter zmluvy *(napr. napriek vykonaným sondám sa podložie správa inak ako geologický prieskum predpokladal)* *(ide o zmenu zmluvy podľa § 18 ods. 1 písm. c) zákona o verejnom obstarávaní)*
☐	e) návrh z dôvodu nemožnosti dodať / zapracovať pôvodné riešenie navrhnuté projektantom a ocenené zhotoviteľom *(napr. nadväzujúce materiály, o ktorých výmene sa neuvažovalo sú v zlom stave a nie je možné do nich kotviť / nadväzovať / pripájať navrhnuté materiály a pod.)* *(ide o zmenu zmluvy podľa § 18 ods. 3 zákona o verejnom obstarávaní)*
☐	f) návrh z dôvodu potreby zmeny projektantom alebo uchádzačom navrhnutého materiálu, pričom sa plne zachováva ekonomická rovnováha zmluvy *(ide o zmenu zmluvy podľa § 18 ods. 1 písm. e) zákona o verejnom obstarávaní)*
☐	g) návrh z dôvodu poskytnutia podstatne výhodnejších podmienok ako pri pôvodnom materiáli/výrobku/tovare *(napr. predĺžená záruka, náhrada prispeje k zníženiu nákladov objednávateľa pri jej inštalácii, alebo pri spustení do prevádzky, alebo pri užívaní, alebo pri údržbe, a pod., výhodnejšie podmienky musia byť deklaratórne uvedené v časti návrhu "Konkrétne zdôvodnenie zmeny")* *(ide o zmenu zmluvy podľa § 18 ods. 1 písm. c) zákona o verejnom obstarávaní)*
☐	h) návrh z dôvodu zmeny legislatívy *(zmena musí prispieť k súladu projektu so zmenenou legislatívou, čo musí byť deklaratórne uvedené v časti návrhu "Konkrétne zdôvodnenie zmeny, ide napr. o navýšenie počtu, resp. zvýšenie kvalitatívnych parametrov pôvodných materiálov/výrobkov/tovarov a pod.)*
☐	i) odstránenie zistených zrejmých chýb v písaní *(nepodstatná zmena/oprava označenia/názvu materiálu/výrobku/tovaru resp. výrobcu v zmluvnom rozpočte, nejedná sa o zámenu pôvodného materiálu/výrobku/tovaru, resp. výrobcu)* *(ide o zmenu zmluvy podľa § 18 ods. 1 písm. e) zákona o verejnom obstarávaní)*
☐	j) iné:

VYJADRENIE STAVEBNÉHO DOZORU:

Identifikačné údaje dozora:	*ENTO, spol. s r. o. Košice, IČO 31 656 552*
Titul, meno, priezvisko, oprávnenej osoby	*Ing. Miroslav Stanko*

S predkladaným návrhom na zmenu rozsahu plnenia Zmluvy o dielo:

X Súhlasím

☐ ~~Nesúhlasím~~

Tu uvedie podrobnosti k vyjadreniu:

S uvedenou zmenou súhlasíme, nakoľko je nevyhnutná pre riadne a bezpečné fungovanie diela a bez predmetnej úpravy by realizované dielo nebolo možné prevádzkovať zamýšľaným účelom v súlade s požiadavkami požiarnej bezpečnosti.

Dátum vyjadrenia: 22 -10- 2025

Podpis oprávnenej osoby:

[redacted]

VYJADRENIE OSOBY ZODPOVEDNEJ ZA VEREJNÉ OBSTARÁVANIE:

Identifikačné údaje:	*HAVEL & PARTNERS s.r.o., advokátska kancelária, IČO 36 856 584*
Titul, meno, priezvisko, oprávnenej osoby	*Mgr. Ondřej Majer*

Môže mať navrhovaná zmena vplyv na poradie ponúk predložených vo verejnom obstarávaní:

☐ ~~áno~~

X nie

Tu uveďte ako ste dospeli k danému záveru (napr. prepočítali ste pôvodné ponuky po zmene množstiev; potreba nemohla byť známa v čase obstarávania; ide len o zmenu materiálov v rovnakej cenovej hladine a pod):

Celkové vyčíslenie prác osobitne za každý dôvod:

Celkové vyčíslenie prác osobitne za každý dôvod:

Klasifikácia dôvodu	Celková hodnota zmeny v € bez DPH	% vyjadrenie oproti hodnote Zmluvy o dielo
Zmena zmluvy podľa § 18 ods. 1 písm. b)		
- z toho naviac práce		
- z toho menej práce		
Zmena zmluvy podľa § 18 ods. 1 písm. c)		
- z toho naviac práce		
- z toho menej práce		
Zmena zmluvy podľa § 18 ods. 1 písm. e)		
- z toho naviac práce		
- z toho menej práce		
Zmena zmluvy podľa § 18 ods. 3	***-8 158,39€***	***0,0298%***
- z toho naviac práce	***2 779,92€***	
- z toho menej práce	***-10 938,31€***	

S predkladaným návrhom na zmenu rozsahu plnenia Zmluvy o dielo:

X Súhlasím

☐ ~~Nesúhlasím~~

Tu uvedie podrobnosti k vyjadreniu:
Jedná sa o zmeny v súlade s § 18 ods. 3 ZVO (t.j. tzv. zmeny de minimis), kedy sú naplnené všetky zákonné podmienky takejto zmeny.

Dátum vyjadrenia: 22 -10- 2025

Podpis oprávnenej osoby: [redacted]

IČO: 36856584, IČ DPH: SK2022551817

(3)

ROZHODNUTIE OBJEDNÁVATEĽA:

☒ OBJEDNÁVATEĽ SO ZMENOU SÚHLASÍ A DÁVA POKYN NA VYKONANIE ZMENY DIELA
☐ OBJEDNÁVATEĽ NÁVRH NA ZMENU ŽIADA ZMENIŤ
☐ OBJEDNÁVATEĽ NÁVRH NA ZMENU RUŠÍ

PODPIS ZÁSTUPCU OBJEDNÁVATEĽA

Titul, meno a priezvisko zástupcu:	*Ing. Lukáš Dinda*
Pracovná funkcia zástupcu:	*Zástupca objednávateľa*
Dátum:	2 [redacted]
Podpis:	

Zhotoviteľ svojím podpisom súhlasí a potvrdzuje prevzatie Zmenového listu.
PODPIS ZÁSTUPCU ZHOTOVITEĽA:

Titul, meno a priezvisko zástupcu:	*Ing. Martin Laurinčík*
Pracovná funkcia zástupcu:	[redacted]
Dátum:	
Podpis:	

Zoznam príloh:

1. *Zápis v SD*
2. *Rozpočet*
3. *PD*
   - *PS-01_RP-EPS_11_Kablove zlaby 1.PP_REV01*
   - *PS-01_RP-EPS_12_Kablove zlaby 1.NP_REV01*
   - *PS-01_RP-EPS_13_Kablove zlaby 2.NP_REV01*
   - *PS-01_RP-EPS_14_Kablove zlaby 3.NP_REV01*

Denné záznamy stavby: List č.: 2325572 Dátum

ZÁZNAM TDI 20.10.2025

NA ZÁKLADE OBHLIADKY PO KONTROLE NA OBJEKTE SOOZ VÁS OPÄTOVNE ŽIADAME O POSILNENIE KAPACIT PRI REALIZÁCII SDK KONŠTRUKCIÍ NA 1.PP, 1.NP, ZÁROVEŇ UPOZORŇUJEME ABY SDK KONŠTRUKCIE BOLI REALIZOVANE PODĽA SYSTÉMOVÉHO RIEŠENIA KNAUF. [redacted]

ZÁPIS STAVEBNÉHO DOZORU POLECHANIE ZEMIANOVO PRE PLYNULÉ PRÁCE A LOKOVANIE STAVBY, NAKOĽKO BY STE I OMEŠKANÍ MOHLI BYŤ A JE BEZ NÁJOMU NA NAVIAC PLÁCE. [redacted] 20.10.2025

ZÁZNAM TDI 20.10.2025

TID ŽIADA ZHOTOVITEĽA NA PREDLOŽENIE CENOVEJ PONUKY NA VÝRAVU KÁBLOVÝCH TRÁS PS.01-EPS V ZMYSLE ZL Č. 66. [redacted]

ROZPOČET - ZL č. 66/2025 - Zmena káblocýh trás EPS

Stavba: Dostavba a rekonštrukcia lôžkovej časti Nemocnice s poliklinikou v Spišskej Novej Vsi

Objekt: PS 01 Elektronická požiarna signalizácia
Časť:

Miesto: parc.č.:1094/1,17,81,82,98,99,1095,1096,9243/18

Objednávateľ: Nemocnica s poliklinikou, Spišská Nová Ves

Projektant: d.g.A. design graphic architecture s.r.o.

Zhotoviteľ: Adifex, a.s.

PČ	Typ	Kód	Popis	MJ	Množstvo	J.cena [EUR]	Cena celkom [EUR]
Náklady z rozpočtu							**-8 158,39**
	D	**M-Det-kab**	**Montáž snímačov+kabeláž**				**-706,66**
41	K	210020305.R	Káblový žľab - káblový nosný systém, požiarny 100/600 mm vrátane podpery	m	-230	[redacted]	
110	K	ZD30.1	Montáž zväzkového držiaku 47x85mm vrátane skurtky a hmoždinky	ks	1 287,00		
	D	**MM**	**Montážny materiál - dodávka**				
62	M	*6047611*	*Káblový žľab PS60, 100x60*	*m*	*-429*		
63	M	*NK-KZ*	*Nosná konštrukcia a kotva prenormovaný káblový žľab*	*sub*	*-429*		
111	M	*ZD30*	*Zväzkový držiak 47x85 vrátane skrutky a hmoždinky*	*ks*	*1 287,00*		

PS01
SO02- E.5

Celkom :	**-8 158,39**
Z toho naviac prá	2 779,92
Z toho menej prá	-10 938,31

Podpis oprávnenej osoby:

Adifex, a.s.
Ing. Jaroslav Liška
Zástupca zhotoviteľa

Dňa: 22-10-2025

Ento, spol. s r.o. Košice
Ing. Miroslav Stanko
Stavebný dozor

Dňa: 22-10-2025

[redacted]

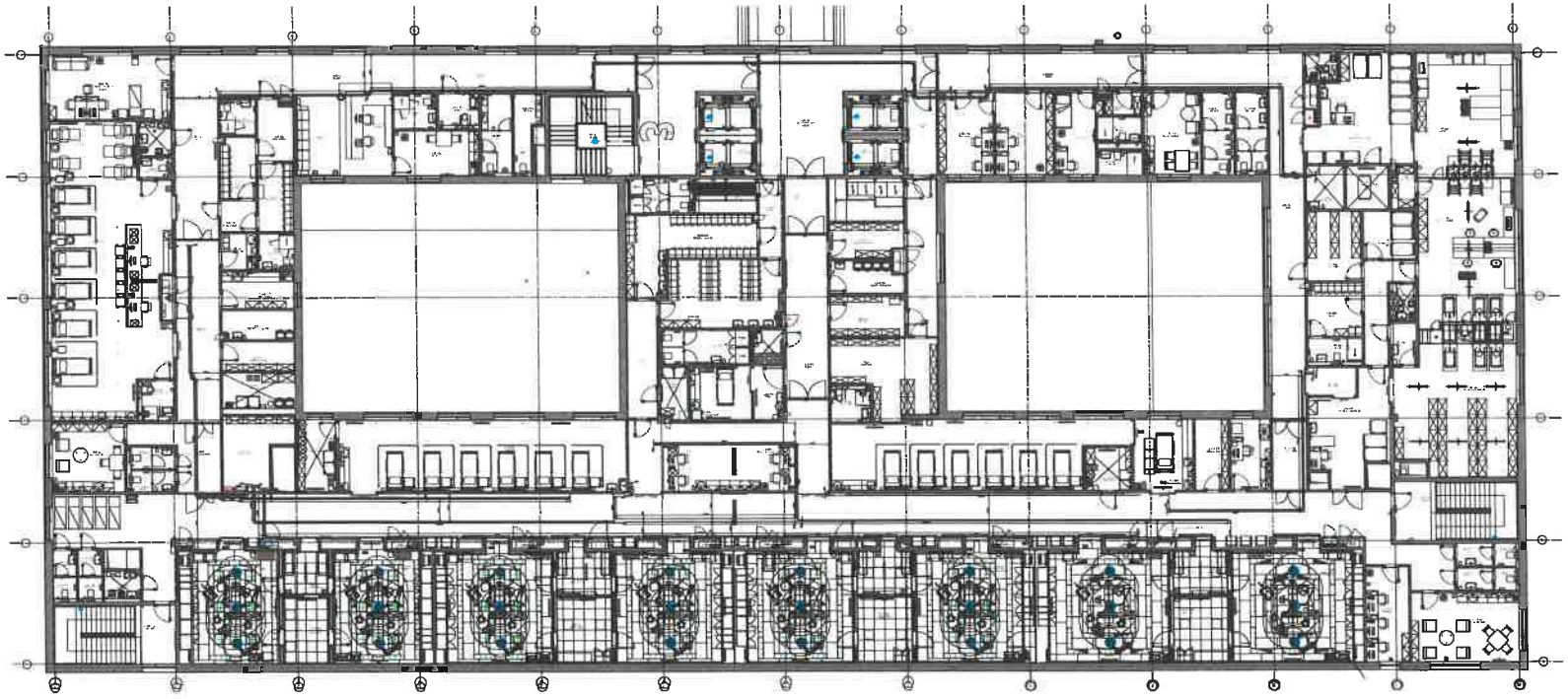



LEGENDA:

[redacted]

DOSTAVBA A REKONŠTRUKCIA LUDOVÍ (NIEMCOVÍ) NEMOCNICE S POLIKLINIKOU V SPIŠSKÝ NOVÝ VES

SO 02 HLAVNÝ OBJEKT - DOSTAVBA NoP

Kablové Žaby 3.NP

1 : 100

A1x4

EPS.14

2 7 4 R P 0 0 2 0 1 1 0 2 5

EPS

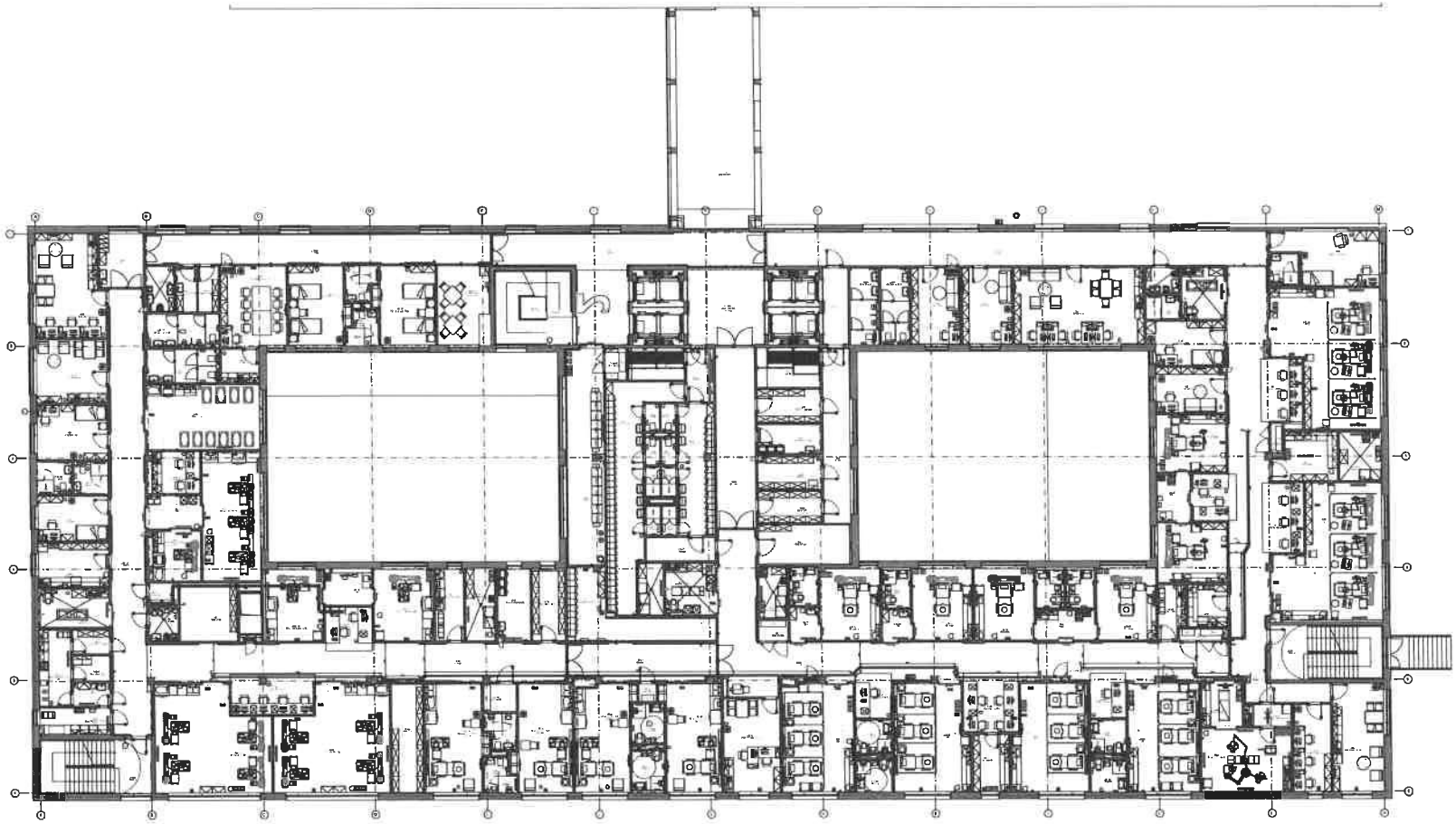

LEGENDA:

DOSTAVBA A REKONSTRUKCIJA ODDELKOV ZA PSIHIATRIJO, NEMOCNICE S POE MC INNOQU V SPISSKEJ NOVEJ VSI

SO 402 HLAVNÝ OBJEKT - DOSTAVBA NAP

Ružbarské Hájenky

Ing.arch. Radovan Danco

Ing.arch. Radovan Danco

Ružbarské Hájenky

Ružbarské Hájenky

Ružbarské Hájenky

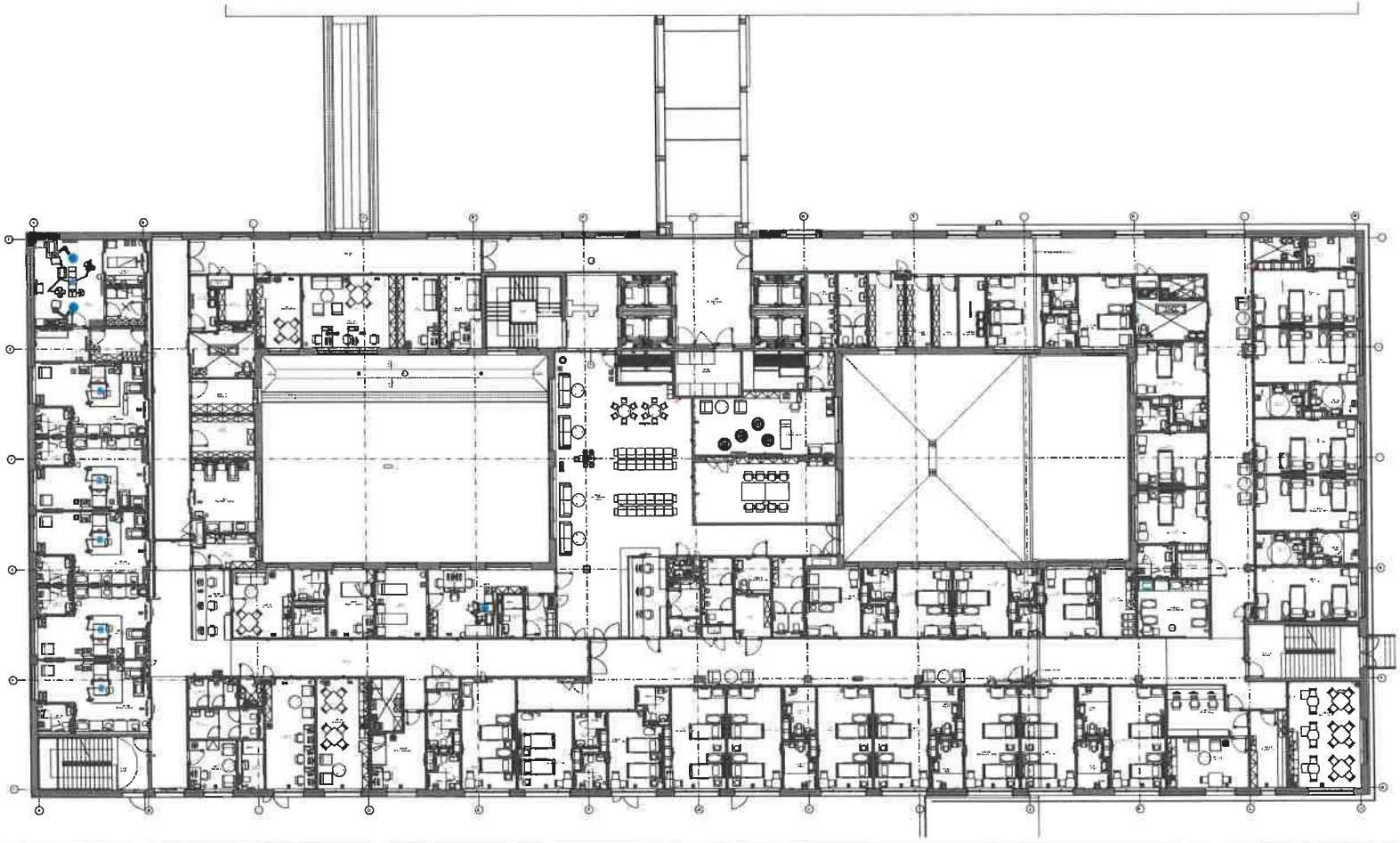

LEGENDA:

[redacted]

DOSTAVBA A REKONSTRUKCIA [illegible] NEMOCNICE S POLIKLINIKOU V SPIŠSKEJ NOVEJ VSI

SO 02 HLAVNY OBJEKT - DOSTAVBA NeP

Kaštieve Kalev 1.NP

1:100

A1x4

EPS.12

2 7 4 R P 0 0 2 0 1 1 0 2 5

EPS

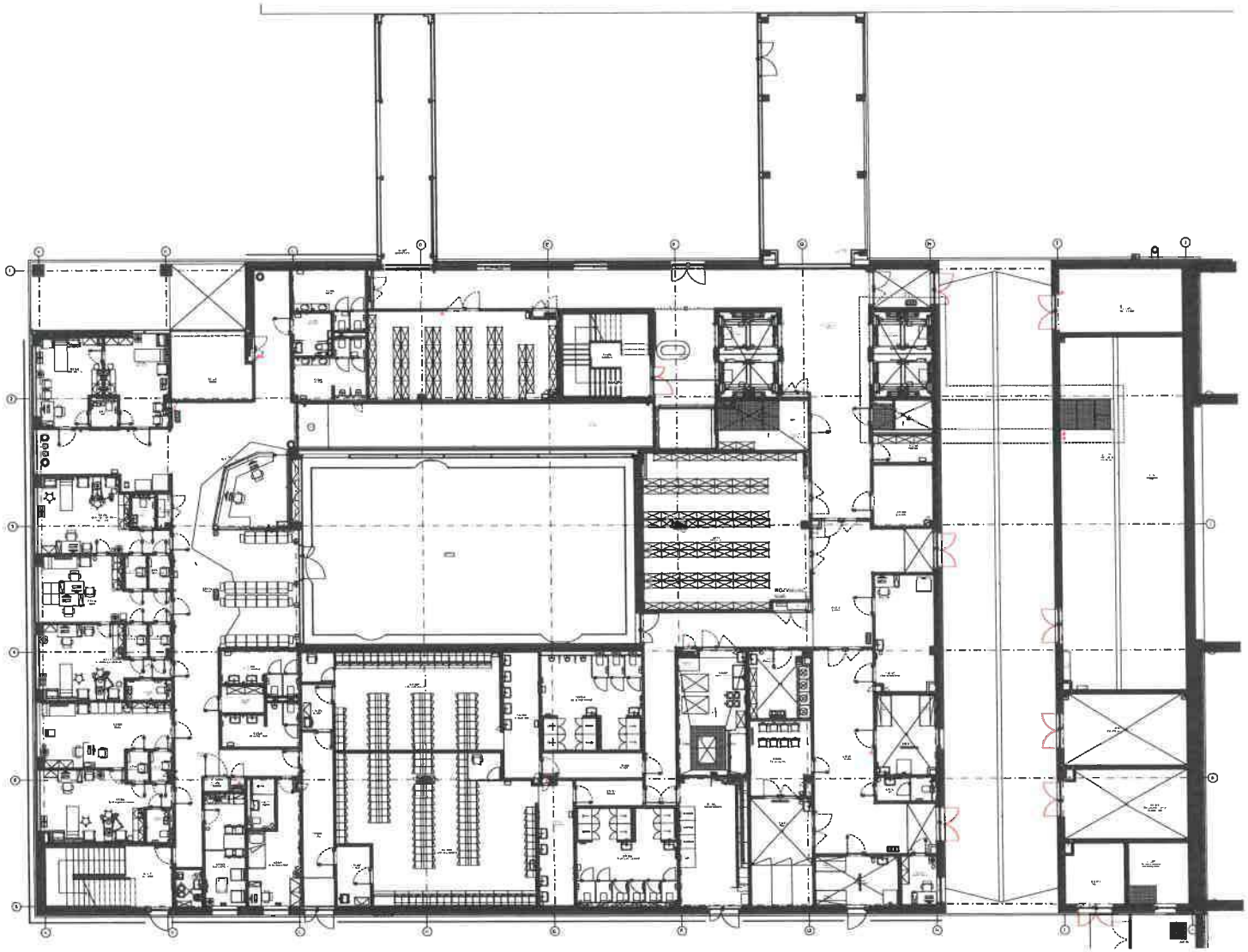

LEGENDA:

- EPS NEREZNÁ OMÁČ NA ZVÄČŠOVACÍ OMÍTKOVÚ S PLNÍCÍMI KOLÍSKAMI PRI PÄTE, RECESNÝ PROFIL 20X, D.Ne REZP. ĽUBI PODĽA TYPU PEVNÝCH PRÍHOTIEK

REVÍZIA 01	10/2025	Zmenou kótovým zmien zo zmluvné stavby

Hlavný projektant	Ing. arch. Radoslav Oprea
Zodpovedný projektant	Ing. Jozef Kmeť, PhD.
Projektant	Ing. arch. Radoslav Oprea
Projekt stavby	DOSTAVBA A REKONŠTRUKCIA LÔŽKOVEJ ČASTI NEMOCNICE S POLIKLINIKOU V SPIŠSKEJ NOVEJ VSI
Miesto stavby	SO 02 HLAVNÝ OBJEKT - DOSTAVBA NeP
Časť PD	Kóderné 3 hľady 1.PP
Mierka	1 : 100
Formát	A1x4
Číslo výkresu	EPS.11
Číslo projektu	274RP0020110 25
Typ	EPS

ZMENOVÝ LIST	
Číslo zmenového konania:	**68/2025**
Dátum zahájenia konania:	*29.10.2025*

Zmenové konanie v zmysle ZoD čl. 9 ZMENY DIELA

ČASŤ A – ŽIADOSŤ

☒ ***POKYN OBJEDNÁVATEĽA NA VYKONANIE ZMENY DIELA***

☐ ***ŽIADOSŤ OBJEDNÁVATEĽA O PREDLOŽENIE NÁVRHU NA VYKONANIE ZMENY***

(Prosím dodržať štruktúru vo vzťahu ku každému dôvodu, na základe ktorého bolo potrebné vykonať naviac práce /ponížiť pôvodne plánované prác.)

Stavba:	*Dostavba a rekonštrukcia lôžkovej časti NsP Spišská Nová Ves, a.s.*
Objednávateľ:	*Nemocnica s poliklinikou Spišská Nová Ves, a.s.*
Zhotoviteľ:	*Adifex, a. s., Mostová 2, 811 02 Bratislava,*
Číslo zmluvy o dielo	*ZMLUVA O DIELO Č. POO-SNN-STA-0001*
STAVEBNÝ OBJEKT:	*SO 06 Komunikácie a spevnené plochy*
ČASŤ STAVBY:	*Komunikácie a spevnené plochy*
Návrh predkladá: *(funkcia a podpis osoby podkladajúcej návrh)*	*Ing. Viktor Korba* *Zástupca objednávateľa* [redacted]

Opis navrhovaných prác a postup ich vykonania:

(Tu popíšte vecne, jasne a technicky aké zmeny je potrebné vykonať, menej + naviac práce

PnS 053

DOPLNENIE výmeny podložia pod spevnené plochy (SO 06)

Predmetom pokynu je výmena časti podložia v mieste budúcej spevnenej plochy v severnej časti areálu na objektom navrhovanej dostavby NsP (SO 02), v ploche od vetvy „C" navrhovanej komunikácie smerom k objektu energobloku (SO 05). V predmetnej ploche bolo pri realizácii prípravných prác pre realizáciu podkladných vrstiev spevnených plôch zistené nerovnomerné heterogénne ílovité podložie, ktoré svojou skladbou, štruktúrou a nerovnomernosťou vykazuje známky zníženej únosnosti voči očakávanej únosnosti predpokladanej na základe vykonaného inžiniersko-geologického prieskumu. Na základe týchto predpokladov boli vykonané v predmetnom území 4 statické zaťažovacie skúšky na overenie skutočnej únosnosti podložia, na základe ktorých bola určená skutočná únosnosť podložia v jednotlivých miestach nasledovne: ZS1: 25,76MPa, ZS2: 12,63MPa, ZS3: 12,48MPa, ZS4: 12,25MPa. Z nameraných hodnôt bola na základe najnepriaznivejšej hodnoty únosnosti (t.j. cca. 12,0MPa) vypočítaná minimálna hrúbka štrkovej vrstvy, ktorá je potrebná na dosiahnutie požadovanej únosnosti Edef.min.45MPa na úrovni podkladnej pláne pre následnú realizáciu vrstiev spevnených plôch (komunikácie a parkoviská s betónovou dlažbou), ktorá bola výpočtovo určená na min. výpočtovú hrúbku 436mm. Vzhľadom na nerovnomernosť podložia preto navrhujeme v predmetnej ploche realizovať výmenu podložia o celkovej hrúbke 500mm, ktorá bude realizovaná z troch vrstiev a to jednej vrstvy štrkového násypu hr.200mm a následne dvoch vrstiev štrkového násypu hr. 150mm. Násyp bude zhotovený zo štrkodrviny frakcie min.0-45mm s prísadou jemnozrnných častíc v max. množstve 5-15%, jednotlivé vrstvy budú postupne zhutňované. Vzhľadom na realizáciu štrkového násypu je potrebné v predmetnej časti

upraviť aj výškové vedenie drenážneho systému KaSP, ktorý je potrebné rovnako prehĺbiť t. j. osadiť pod úroveň štrkového násypu tak, aby štrková vrstva bola trvalo odvodnená (viď. Prílohy). Po odstránení ílovitých vrstiev podložia zhotoviť v predmetnej ploche pred realizáciou štrkových násypov všetky technologické rozvody tak, aby štrkový násyp bol homogénny a rovnomerne zhutnený!!!

Vplyv zmeny na ČASOVÝ HARMONOGRAN PRÁC

☒ *Bez dopadu na zmluvný HMG*

☐ *Má vplyv na HMG a je potrebná úprava Časového harmonogramu*

Popis dopadu zmeny na Časový harmonogram:

(Tu popíšte vecne, jasne aké zmeny nastanú v HMG prác)
Uvedená zmena nemá vplyv na časový harmonogram

Vplyv zmeny na PEKTOVÚ DOKUMENTÁCIU :

☐ *Bez dopadu na projektovú dokumentáciu*

☒ *Má vplyv na projektovú dokumentáciu*

Popis dopadu na projektovú dokumentáciu:

(Tu popíšte vecne, jasne aké zmeny nastanú v PD)

PnS_053_P1_Vymena podložia pod spevnene plochy_SO-06_situacia (dwg, pdf)
PnS_053_ P2_Vymena podložia pod spevnene plochy_SO-06_vzorovy rez 1-1(dwg,pdf)
PnS_053_ P3_Vymena podložia pod spevnene plochy_SO-06_staticky výpočet(pdf)

Vplyv zmeny na CENU DIELA :

☐ *Bez dopadu na cenu Diela*

☒ *Má dopad na cenu Diela (Podrobný rozpočet je v prílohe Návrhu na zmenu)*

PREVZAL ZA ZHOTOVITEĽA:

Podpis oprávnenej osoby: Dátum: 29-10-2025

Ing. Jaro [redacted]

ZMENOVÝ LIST	
Číslo zmenového konania:	**68/2025**
Dátum zahájenia konania:	30.10.2025

Zmenové konanie v zmysle ZoD čl. 9 ZMENY DIELA

ČASŤ B – NÁVRH ZHOTOVITEĽA NA VYKONANIE ZMENY

☒ ***NÁVRH ZHOTOVITEĽA NA VYKONANIE ZMENY k ŽIADOSTI OBJEDNÁVATEĽA***

☐ ***ZMENA NAVRHOVANÁ ZHOTOVITEĽOM***

(Zhotoviteľ predloží návrh k žiadosti objednávateľa, alebo na základe oprávnenia predkladá svoj návrh na zmenu..)

Stavba:	*Dostavba a rekonštrukcia lôžkovej časti NsP Spišská Nová Ves, a.s.*
Objednávateľ:	*Nemocnica s poliklinikou Spišská Nová Ves, a.s.*
Zhotoviteľ:	*Adifex, a. s., Mostová 2, 811 02 Bratislava,*
Číslo zmluvy o dielo	*ZMLUVA O DIELO Č. POO-SNN-STA-0001*
STAVEBNÝ OBJEKT:	*SO 06 Komunikácie a spevnené plochy*
ČASŤ STAVBY:	*Komunikácie a spevnené plochy*
Návrh predkladá: *(funkcia a podpis osoby podkladajúcej návrh)*	*Ing. Jaroslav Líška* *Zástupca zhotoviteľa* [redacted]

Opis navrhovaných prác a postup ich vykonania:

Tu popíšte vecne, jasne a technicky aké zmeny je potrebné vykonať, menej + naviac práce
PnS 053

DOPLNENIE výmeny podložia pod spevnené plochy (SO 06)

Predmetom pokynu je výmena časti podložia v mieste budúcej spevnenej plochy v severnej časti areálu na objektom navrhovanej dostavby NsP (SO 02), v ploche od vetvy „C" navrhovanej komunikácie smerom k objektu energobloku (SO 05). V predmetnej ploche bolo pri realizácii prípravných prác pre realizáciu podkladných vrstiev spevnených plôch zistené nerovnomerné heterogénne ílovité podložie, ktoré svojou skladbou, štruktúrou a nerovnomernosťou vykazuje známky zníženej únosnosti voči očakávanej únosnosti predpokladanej na základe vykonaného inžiniersko-geologického prieskumu. Na základe týchto predpokladov boli vykonané v predmetnom území 4 statické zaťažovacie skúšky na overenie skutočnej únosnosti podložia, na základe ktorých bola určená skutočná únosnosť podložia v jednotlivých miestach nasledovne: ZS1: 25,76MPa, ZS2: 12,63MPa, ZS3: 12,48MPa, ZS4: 12,25MPa. Z nameraných hodnôt bola na základe najnepriaznivejšej hodnoty únosnosti (t.j. cca. 12,0MPa) vypočítaná minimálna hrúbka štrkovej vrstvy, ktorá je potrebná na dosiahnutie požadovanej únosnosti Edef.min.45MPa na úrovni podkladnej pláne pre následnú realizáciu vrstiev spevnených plôch (komunikácie a parkoviská s betónovou dlažbou), ktorá bola výpočtovo určená na min. výpočtovú hrúbku 436mm. Vzhľadom na nerovnomernosť podložia preto navrhujeme v predmetnej ploche realizovať výmenu podložia o celkovej hrúbke 500mm, ktorá bude realizovaná z troch vrstiev a to jednej vrstvy štrkového násypu hr.200mm a následne dvoch vrstiev štrkového násypu hr. 150mm. Násyp bude zhotovený zo štrkodrviny frakcie min.0-45mm s prísadou jemnozrnných častíc v max. množstve 5-15%, jednotlivé vrstvy budú postupne zhutňované. Vzhľadom na realizáciu štrkového násypu je potrebné v

predmetnej časti upraviť aj výškové vedenie drenážneho systému KaSP, ktorý je potrebné rovnako prehĺbiť t.j. osadiť pod úroveň štrkového násypu tak, aby štrková vrstva bola trvalo odvodnená (viď. Prílohy). Po odstránení ílovitých vrstiev podložia zhotoviť v predmetnej ploche pred realizáciou štrkových násypov všetky technologické rozvody tak, aby štrkový násyp bol homogénny a rovnomerne zhutnený!!!

Vplyv zmeny na ČASOVÝ HARMONOGRAN PRÁC

☒ *Bez dopadu na zmluvný HMG*

☐ *Má vplyv na HMG a je potrebná úprava Časového harmonogramu*

Popis dopadu zmeny na Časový harmonogram:

(Tu popíšte vecne, jasne aké zmeny nastanú v HMG prác)
Uvedená zmena nemá vplyv na časový harmonogram

Vplyv zmeny na PROJEKTOVÚ DOKUMENTÁCIU :

☐ *Bez dopadu na projektovú dokumentáciu*

☒ *Má vplyv na projektovú dokumentáciu (návrh na zmenu HMG)*

Popis dopadu na projektovú dokumentáciu:

(Tu popíšte vecne, jasne aké zmeny nastanú v PD)

PnS_053_P1_Vymena podložia pod spevnene plochy_SO-06_situacia (dwg, pdf)
PnS_053_ P2_Vymena podložia pod spevnene plochy_SO-06_vzorovy rez 1-1(dwg,pdf)
PnS_053_ P3_Vymena podložia pod spevnene plochy_SO-06_staticky výpočet(pdf)

Vplyv zmeny na CENU DIELA :

☐ *Bez dopadu na cenu Diela*

☒ *Má dopad na cenu Diela (Podrobný rozpočet je v prílohe Návrhu na zmenu)*

Celková cena zmeny bez DPH:	***23 633,12 €***
Z toho naviac práce:	***23 633,12 €***
Z toho menej práce:	***0,00 €***

PREVZAL ZA OBJEDNÁVATEĽA:

Podpis oprávnenej osoby:
Ing. Miroslav Stanko
ENTO, spol. s r. o. Košice

Ing. Miroslav STANKO stavebný dozor SKSI

Dátum: 30 -10- 2025

ZMENOVÝ LIST	
Číslo zmenového konania:	**68/2025**
Dátum zahájenia konania:	*31.10.2025*

Zmenové konanie v zmysle ZoD čl. 9 ZMENY DIELA

ČASŤ C – ROZHODNUTIE O NÁVRHU

Stavba:	*Dostavba a rekonštrukcia lôžkovej časti NsP Spišská Nová Ves, a.s.*
Objednávateľ:	*Nemocnica s poliklinikou Spišská Nová Ves, a.s.*
Zhotoviteľ:	*Adifex, a. s., Mostová 2, 811 02 Bratislava,*
Číslo zmluvy o dielo	*ZMLUVA O DIELO Č. POO-SNN-STA-0001*
STAVEBNÝ OBJEKT:	*SO 06 Komunikácie a spevnené plochy*
ČASŤ STAVBY:	*Komunikácie a spevnené plochy*
Návrh predkladá: *(funkcia a podpis osoby podkladajúcej návrh)*	*Ing. Viktor Korba* *Zástupca objednávateľa* [redacted]

Opis navrhovaných prác a postup ich vykonania:

Tu popíšte vecne, jasne a technicky aké zmeny je potrebné vykonať, menej + naviac práce

PnS 053

DOPLNENIE výmeny podložia pod spevnené plochy (SO 06)

Predmetom pokynu je výmena časti podložia v mieste budúcej spevnenej plochy v severnej časti areálu na objektom navrhovanej dostavby NsP (SO 02), v ploche od vetvy „C" navrhovanej komunikácie smerom k objektu energobloku (SO 05). V predmetnej ploche bolo pri realizácii prípravných prác pre realizáciu podkladných vrstiev spevnených plôch zistené nerovnomerné heterogénne ílovité podložie, ktoré svojou skladbou, štruktúrou a nerovnomernosťou vykazuje známky zníženej únosnosti voči očakávanej únosnosti predpokladanej na základe vykonaného inžiniersko-geologického prieskumu. Na základe týchto predpokladov boli vykonané v predmetnom území 4 statické zaťažovacie skúšky na overenie skutočnej únosnosti podložia, na základe ktorých bola určená skutočná únosnosť podložia v jednotlivých miestach nasledovne: ZS1: 25,76MPa, ZS2: 12,63MPa, ZS3: 12,48MPa, ZS4: 12,25MPa. Z nameraných hodnôt bola na základe najnepriaznivejšej hodnoty únosnosti (t.j. cca. 12,0MPa) vypočítaná minimálna hrúbka štrkovej vrstvy, ktorá je potrebná na dosiahnutie požadovanej únosnosti Edef.min.45MPa na úrovni podkladnej pláne pre následnú realizáciu vrstiev spevnených plôch (komunikácie a parkoviská s betónovou dlažbou), ktorá bola výpočtovo určená na min. výpočtovú hrúbku 436mm. Vzhľadom na nerovnomernosť podložia preto navrhujeme v predmetnej ploche realizovať výmenu podložia o celkovej hrúbke 500mm, ktorá bude realizovaná z troch vrstiev a to jednej vrstvy štrkového násypu hr.200mm a následne dvoch vrstiev štrkového násypu hr. 150mm. Násyp bude zhotovený zo štrkodrviny frakcie min.0-45mm s prísadou jemnozrnných častíc v max. množstve 5-15%, jednotlivé vrstvy budú postupne zhutňované. Vzhľadom na realizáciu štrkového násypu je potrebné v predmetnej časti upraviť aj výškové vedenie drenážneho systému KaSP, ktorý je potrebné rovnako prehĺbiť t.j. osadiť pod úroveň štrkového násypu tak, aby štrková vrstva bola trvalo odvodnená (viď. Prílohy). Po odstránení ílovitých vrstiev podložia zhotoviť v predmetnej ploche pred realizáciou štrkových násypov všetky technologické rozvody tak, aby štrkový násyp bol homogénny a rovnomerne zhutnený!!!

Vplyv zmeny na ČASOVÝ HARMONOGRAN PRÁC

☒ *Bez dopadu na zmluvný HMG*

☐ *Má vplyv na HMG a je potrebná úprava Časového harmonogramu*

Popis dopadu zmeny na Časový harmonogram:

(Tu popíšte vecne, jasne aké zmeny nastanú v HMG prác)
Uvedená zmena nemá vplyv na časový harmonogram

Vplyv zmeny na PROJEKTOVÚ DOKUMENTÁCIU :

☐ *Bez dopadu na projektovú dokumentáciu*

☒ *Má vplyv na projektovú dokumentáciu*

Popis dopadu na projektovú dokumentáciu:

(Tu popíšte vecne, jasne aké zmeny nastanú v PD

PnS_053_P1_Vymena podložia pod spevnene plochy_SO-06_situacia (dwg, pdf)
PnS_053_ P2_Vymena podložia pod spevnene plochy_SO-06_vzorovy rez 1-1(dwg,pdf)
PnS_053_ P3_Vymena podložia pod spevnene plochy_SO-06_staticky výpočet(pdf)

Vplyv zmeny na CENU DIELA :

☐ *Bez dopadu na cenu Diela*

☒ *Má dopad na cenu Diela (Podrobný rozpočet je v prílohe Návrhu na zmenu)*

Celková cena zmeny bez DPH:	***23 633,12 €***
Z toho naviac práce:	***23 633,12 €***
Z toho menej práce:	***0,00 €***

VYJADRENIE PROJEKTANTA :

Identifikačné údaje projektanta:	*„DGA" DESIGN GRAFIC ARCHITECTURE, s.r.o., IČO 36 514 241*
Titul, meno, priezvisko, oprávnenej osoby	*Ing. Mgr. art. Radovan Gonos*

S predkladaným návrhom na zmenu rozsahu plnenia Zmluvy o dielo:

X Súhlasím

~~Nesúhlasím~~

Tu uvedie podrobnosti k vyjadreniu:

S predmetnou zmenou súhlasíme, nakoľko jej realizácia je nevyhnutná pre finálne dosiahnutie požadovanej únosnosti cestnej komunikácie. Bez výmeny podložia by toto nebolo dostatočne únosné (čo je preukázané výpočtom a statickými zaťažovacími skúškami).

Dátum vyjadrenia:

Podpis oprávnenej osob



Klasifikácia zmeny:
(označiť iba jedno konkrétne písmeno zodpovedajúce dôvodu predloženia návrhu na zmenu rozsahu plnenia(ďalej len "návrh").

☐	a) návrh z dôvodu chýbajúcich prác, ktoré neboli súčasťou verejným obstarávateľom zverejneného a zhotoviteľom oceneného výkazu výmer, avšak pre dokončenie diela je ich realizácia nevyhnutná *(ide o zmenu zmluvy podľa § 18 ods. 3 zákona o verejnom obstarávaní)*
☐	b) návrh z dôvodu nemožnosti dodať / zapracovať pôvodné riešenie navrhnuté projektantom pričom projektant pri dodržaní odbornej starostlivosti o takejto potrebe mohol v čase spracovania PD vedieť (napr. nedôsledne vykonal obhliadku stavby alebo nevykonal potrebné sondy, ktoré by mohli odhaliť túto potrebu; tzv. chyby projektu) *(ide o zmenu zmluvy podľa § 18 ods. 3 zákona o verejnom obstarávaní)*
☐	c) návrh z dôvodu nemožnosti dodať / zapracovať pôvodné riešenie navrhnuté projektantom a ocenené zhotoviteľom, pričom projektant pri dodržaní odbornej starostlivosti o takejto potrebe nemohol v čase spracovania PD vedieť *(napr. vykonal sondy, ktoré neodhalili túto potrebu alebo z objektívnych dôvodov nebolo možné vykonať sondy, ktoré by túto potrebu odhalili)* *(ide o zmenu zmluvy podľa § 18 ods. 1 písm. b) zákona o verejnom obstarávaní)*
☒	d) návrh z dôvodu nemožnosti dodať / zapracovať pôvodné riešenie navrhnuté projektantom a ocenené zhotoviteľom, pričom zmeny vyplynula z okolností, ktoré projektant ani verejný obstarávateľ nemohli pri vynaložení náležitej starostlivosti predvídať a zmenou sa nemení charakter zmluvy *(napr. napriek vykonaným sondám sa podložie správa inak ako geologický prieskum predpokladal)* *(ide o zmenu zmluvy podľa § 18 ods. 1 písm. c) zákona o verejnom obstarávaní)*
☐	e) návrh z dôvodu nemožnosti dodať / zapracovať pôvodné riešenie navrhnuté projektantom a ocenené zhotoviteľom *(napr. nadväzujúce materiály, o ktorých výmene sa neuvažovalo sú v zlom stave a nie je možné do nich kotviť / nadväzovať / pripájať navrhnuté materiály a pod.)* *(ide o zmenu zmluvy podľa § 18 ods. 3 zákona o verejnom obstarávaní)*
☐	f) návrh z dôvodu potreby zmeny projektantom alebo uchádzačom navrhnutého materiálu, pričom sa plne zachováva ekonomická rovnováha zmluvy *(ide o zmenu zmluvy podľa § 18 ods. 1 písm. e) zákona o verejnom obstarávaní)*
☐	g) návrh z dôvodu poskytnutia podstatne výhodnejších podmienok ako pri pôvodnom materiáli/výrobku/tovare *(napr. predĺžená záruka, náhrada prispeje k zníženiu nákladov objednávateľa pri jej inštalácii, alebo pri spustení do prevádzky, alebo pri užívaní, alebo pri údržbe, a pod., výhodnejšie podmienky musia byť deklaratórne uvedené v časti návrhu "Konkrétne zdôvodnenie zmeny")* *(ide o zmenu zmluvy podľa § 18 ods. 1 písm. c) zákona o verejnom obstarávaní)*
☐	h) návrh z dôvodu zmeny legislatívy *(zmena musí prispieť k súladu projektu so zmenenou legislatívou, čo musí byť deklaratórne uvedené v časti návrhu "Konkrétne zdôvodnenie zmeny, ide napr. o navýšenie počtu, resp. zvýšenie kvalitatívnych parametrov pôvodných materiálov/výrobkov/tovarov a pod.)*
☐	i) odstránenie zistených zrejmých chýb v písaní *(nepodstatná zmena/oprava označenia/názvu materiálu/výrobku/tovaru resp. výrobcu v zmluvnom rozpočte, nejedná sa o zámenu pôvodného materiálu/výrobku/tovaru, resp. výrobcu)* *(ide o zmenu zmluvy podľa § 18 ods. 1 písm. e) zákona o verejnom obstarávaní)*
☐	j) iné:

VYJADRENIE STAVEBNÉHO DOZORU:

Identifikačné údaje dozora:	*ENTO, spol. s r. o. Košice, IČO 31 656 552*
Titul, meno, priezvisko, oprávnenej osoby	*Ing. Miroslav Stanko*

S predkladaným návrhom na zmenu rozsahu plnenia Zmluvy o dielo:

X Súhlasím

~~Nesúhlasím~~

Tu uvedie podrobnosti k vyjadreniu:

S predmetnou zmenou súhlasíme, nakoľko jej realizácia je nevyhnutná pre finálne dosiahnutie požadovanej únosnosti cestnej komunikácie. Bez výmeny podložia by toto nebolo dostatočne únosné (čo je preukázané výpočtom a statickými zaťažovacími skúškami).

Dátum vyjadrenia: 31-10-2025

Podpis oprávnenej osoby:

[redacted]

Miroslav STA

Ev. č. 10419

Slovenská komora stavebných inžinie

VYJADRENIE OSOBY ZODPOVEDNEJ ZA VEREJNÉ OBSTARÁVANIE:

Identifikačné údaje:	*HAVEL & PARTNERS s.r.o., advokátska kancelária, IČO 36 856 584*
Titul, meno, priezvisko, oprávnenej osoby	*Mgr. Ondřej Majer*

Môže mať navrhovaná zmena vplyv na poradie ponúk predložených vo verejnom obstarávaní:

~~áno~~

X nie

Tu uveďte ako ste dospeli k danému záveru (napr. prepočítali ste pôvodné ponuky po zmene množstiev; potreba nemohla byť známa v čase obstarávania; ide len o zmenu materiálov v rovnakej cenovej hladine a pod):

Celkové vyčíslenie prác osobitne za každý dôvod:

Klasifikácia dôvodu	Celková hodnota zmeny v € bez DPH	% vyjadrenie oproti hodnote Zmluvy o dielo
Zmena zmluvy podľa § 18 ods. 1 písm. b)		
- z toho naviac práce		
- z toho menej práce		
Zmena zmluvy podľa § 18 ods. 1 písm. c)	***23 633,12 €***	***0,0863 %***
- z toho naviac práce	***23 633,12 €***	
- z toho menej práce	***0,00 €***	
Zmena zmluvy podľa § 18 ods. 1 písm. e)		
- z toho naviac práce		
- z toho menej práce		
Zmena zmluvy podľa § 18 ods. 3		
- z toho naviac práce		
- z toho menej práce		

S predkladaným návrhom na zmenu rozsahu plnenia Zmluvy o dielo:

X Súhlasím

~~Nesúhlasím~~

Tu uvedie podrobnosti k vyjadreniu:

Jedná sa o zmeny v súlade s § 18 ods. 1 písm. c) ZVO (t.j. tzv. nepredvídané zmeny), pričom technicky nebolo možné už pri projektovaní (t.j. pred vyhlásením verejného obstarávania, resp. pred podpisom Zmluvy o dielo so zhotoviteľom) odhaliť dôvody, ktoré uvedenú zmenu spôsobili (t.j. zistené nerovnomerné heterogénne ílovité podložie, ktoré svojou skladbou, štruktúrou a nerovnomernosťou vykazuje známky zníženej únosnosti voči očakávanej únosnosti predpokladanej na základe vykonaného inžiniersko-geologického prieskumu).

Dátum vyjadrenia: 31-10-2025

Podpis oprávnenej osoby:

[redacted]

HAVEL & PARTNERS s.r.o.
advokátska kancelária
Žižkova 7803/9, 811 02 Bratislava
Tel.: +421 232 113 900
IČO: 36856584, IČ DPH: SK2022551817

ROZHODNUTIE OBJEDNÁVATEĽA:

☒ OBJEDNÁVATEĽ SO ZMENOU SÚHLASÍ A DÁVA POKYN NA VYKONANIE ZMENY DIELA

☐ OBJEDNÁVATEĽ NÁVRH NA ZMENU ŽIADA ZMENIŤ

☐ OBJEDNÁVATEĽ NÁVRH NA ZMENU RUŠÍ

PODPIS ZÁSTUPCU OBJEDNÁVATEĽA

Titul, meno a priezvisko zástupcu:	*Ing. Lukáš Dinda*
Pracovná funkcia zástupcu:	*Zástupca objedn*
Dátum:	09. - 11. - 2025
Podpis:	

[redacted]

Nemocnica s pol
Spišská Nová Ve
ul. Jánskeho 1, 0
IČO: 36597350, DIČ: 2022064781
IČ DPH: SK7020000669

Zhotoviteľ svojím podpisom súhlasí a potvrdzuje prevzatie Zmenového listu.

PODPIS ZÁSTUPCU ZHOTOVITEĽA:

Titul, meno a priezvisko zástupcu:	*Ing. Martin Laurinčík*
Pracovná funkcia zástupcu:	*Predseda predstavenstva*
Dátum:	
Podpis:	

[redacted]

Zoznam príloh:

1. *Zápis v SD*
2. *Protokol zo SZS*
3. *Rozpočet*
4. *Foto*
5. *PnS_ č. 053 – Doplnenie výmeny podložia pod spevnené plochy*

- *P1_Vymena podložia pod spevnene plochy_SO-06_situacia (dwg, pdf)*
- *P2_Vymena podložia pod spevnene plochy_SO-06_vzorovy rez 1-1 (dwg, pdf)*
- *P3_Vymena podložia pod spevnene plochy_SO-06_staticky výpočet (pdf)*

Denné záznamy stavby: List č.: 2041702 Dátum

POČASIE: 10°C 20.10.2025
PRACOVNÁ DOBA: 7-17 HOD
PRACOVNÍCI: 1 ADIFEX, 2 BAGER, 1 N. AUTO,
STROJE A DOPRAVA: 1 BAGER, 1 N. AUTO, 1 TRANSPORTBAGER,
POSTUP PRÁC:
- ODKOP PLÁNE PRE BUDÚCE PARKOVISKA A KOMUNIKÁCIU SO 06 NA SEVERNEJ STRANE SO 02, PR 8

[redacted]

ZÁPIS TDI: 21.10.2025
VYZÝVAME ZHOTOVITEĽA O ZREALIZOVANIE STATICKEJ ZAŤAŽOVACEJ SKÚŠKY, PRE PREUKÁZANIE ÚNOSNOSTI PODLOŽIA POD BUDÚCOU KOMUNIKÁCIOU V SEVERNEJ ČASTI ZA OBJEKTOM SO 02.
PODĽA PLATNEJ PROJEKTOVEJ DOKUMENTÁCIE MUSÍ BYŤ ÚNOSNOSŤ MIN. 45 MPa.
STATICKÉ ZAŤAŽOVACIE SKÚŠKY JE POTREBNÉ VYKONAŤ AJ NA ZÁKLADE VIZUÁLNEJ KONTROLY TDI Z DÔVODU, ŽE DANÉ PODLOŽIE SA JAVÍ AKO NEDOSTATOČNE ÚNOSNÉ POD BUDÚCOU KOMUNIKÁCIOU SO 06.

ZA TDI: ING. MARČEK

[redacted]

ZÁZNAM ZHOTOVITEĽA 22.10.2025
BOLA MIČOVANÁ SZS NA PLÁNI SEVERNE OD SO 02 HLAVNÝ OBJEKT.
Z MSLEDNOU MPLŤVA, ŽE ANI JEDNA NEDOSIAHLA HODNOTU Edf2 > 45 MPa.

[redacted]

Denné záznamy stavby: List č.: 2041703 Dátum

ZÁZNAM ZHOTOVITEĽA 23.10.2025

PRÁCE NA 80 OC KA SP SA PRERUŠUJÚ DO PROTEKČNÉHO VYRIEŠENIA SITUÁCIE.
VID. TECH. SPRÁVA.

[redacted]

ZAPIS TDI 29.10.2025
NA ZÁKLADE POKYNU NA STAVBU č. 53 OHĽADOM VÝMENY PODLOŽIA NA ZÁKLADE NEVYHOVUJÚCICH STATICKÝCH ZAŤAŽOVACÍCH SKÚŠOK NA ZEMNEJ PLÁNI, ŽIADAME O VYPRACOVANIE CENOVEJ PONUKY A VYPRACOVANIE ZL ČASŤ „B".

ZA TDI: ING MARČEK

[redacted]

ROZPOČET - ZL č. 068 - Doplnenie výmeny podložia pod spevnené plochy

Stavba: Dostavba a rekonštrukcia lôžkovej časti Nemocnice s poliklinikou v Spišskej Novej Vsi

Objekt: **SO 06 - Komunikácie a spevnené plochy - Pokyn č. 053**

Miesto: parc.č.:1094/1,17,81,82,98,99,1095,1096,9243/18

Objednávateľ: Nemocnica s poliklinikou, Spišská Nová Ves Projektant: d.g.A. design

Zhotoviteľ: ADIFEX a.s., Mostová 2, 811 02 Bratislava

PČ	Typ	Kód	Popis	MJ	Množstvo	J.cena [EUR]	Cena celkom [EUR]
Výmena 500 mm; 925 m2							
Náklady z rozpočtu							**23 633,12**
	D	HSV	Práce a dodávky HSV				23 633,12
	D	1	**Zemné práce**				**4 192,57**
13	K	122201103.S	Odkopávka a prekopávka nezapažená v hornine 3, nad 1000 do 10000 m3	m3	462,500	[redacted]	
	VV		´plocha 50x18,5 metra; hĺbka vymeny 500 mm				
14	K	122201109	Odkopávky a prekopávky nezapažené. Príplatok k cenám za lepivosť horniny 3	m3	231,250		
21	K	162301161.S	Vodorovné premiestnenie výkopku po nespevnenej ceste z horniny tr.1-4, nad 1000 do 10000 m3 na vzdialenosť nad 50 do 500 m - z výkopov na medzisklâdku	m3	462,500		
23	K	167102102.S	Nakladanie neuľahnutého výkopku z hornín tr.1-4 nad 1000 do 10000 m3 - z výkopov pre medzisklâdku	m3	462,500		
27	K	171201203.S	Uloženie sypaniny na skládky nad 1000 do 10000 m3	m3	462,500		
	D	5	**Komunikácie**				**18 407,50**
40	K	564851111.S	Podklad zo štrkodrviny s rozprestretím a zhutnením, po zhutnení hr. 150 mm - ochranná vrstva chodníkov dláždených (D-vstup,VAP+SIP) + podkladná vrstva zatrávnených parkovísk (PZ)	m2	1 850,000		
			´plocha 50x18,5 metra;2x táto vrstva				
41	K	564861111	Podklad zo štrkodrviny s rozprestretím a zhutnením, po zhutnení hr. 200 mm - ochranná vrstva komunikácií (K) + dláždených parkovísk (PD) + chodníkov z asfaltu (A) + betónových plôch (B)	m2	925,000		
			´plocha 50x18,5 metra;1x táto vrstva				
	D	99	**Presun hmôt HSV**				**1 033,05**
139	K	998225111	Presun hmôt pre pozemnú komunikáciu a letisko s krytom asfaltovým akejkoľvek dĺžky objektu	t	860,879	[redacted]	

Podpis oprávnenej osoby [redacted]

Adifex, a.s.

Ing. Jaroslav Liška

Zástupca zhotoviteľa

Dňa: 31 -10- 2025

Ento, spol. s r.o. Košice

Ing. Miroslav Stanko [redacted]

Dňa : 31 -10- 2025

Názov stavby:
Dostavba a rekonštrukcia lôžkovej časti Nemocnice s poliklinikou v Spišskej Novej Vsi

Stupeň PD:	**Realizačný projekt**
Objednávateľ:	Nemocnica s poliklinikou Spišská Nová Ves, a.s. Ul. Jánskeho 1, 052 01 Spišská Nová Ves
Generálny projektant:	d.g.A, design graphic architecture s.r.o. Popradská 80, 040 11, Košice

Pokyn na stavbu: č. 053

Stavebný objekt	**SO 06 KOMUNIKÁCIE A SPEVNENÉ PLOCHY**
Prevádzkový súbor	
Časť:	KOMUNIKÁCIE A SPEVNENÉ PLOCHY
Predmet zmeny:	**DOPLNENIE výmeny podložia pod spevnené plochy (SO 06)**
Počet strán	1
Zmenu vydal:	DGA – Ing. Mgr. art. Radovan Gonos, Ing. Martin Kušnírik
Profesia:	KaSP
Dátum:	28.10.2025

Poznámka: Pokyn na stavbu je nadradený informácii uvedenej v DRS

Popis zmeny:

DOPLNENIE výmeny podložia pod spevnené plochy (SO 06)
Predmetom pokynu je výmena časti podložia v mieste budúcej spevnenej plochy v severnej časti areálu na objektom navrhovanej dostavby NsP (SO 02), v ploche od vetvy „C" navrhovanej komunikácie smerom k objektu energobloku (SO 05). V predmetnej ploche bolo pri realizácii prípravných prác pre realizáciu podkladných vrstiev spevnených plôch zistené nerovnomerné heterogénne ílovité podložie, ktoré svojou skladbou, štruktúrou a nerovnomernosťou vykazuje známky zníženej únosnosti voči očakávanej únosnosti predpokladanej na základe vykonaného inžiniersko-geologického prieskumu. Na základe týchto predpokladov boli vykonané v predmetnom území 4 statické zaťažovacie skúšky na overenie skutočnej únosnosti podložia, na základe ktorých bola určená skutočná únosnosť podložia v jednotlivých miestach nasledovne: ZS1: 25,76MPa, ZS2: 12,63MPa, ZS3: 12,48MPa, ZS4: 12,25MPa. Z nameraných hodnôt bola na základe najnepriaznivejšej hodnoty únosnosti (t.j. cca. 12,0MPa) vypočítaná minimálna hrúbka štrkovej vrstvy, ktorá je potrebná na dosiahnutie požadovanej únosnosti Edef.min.45MPa na úrovni podkladnej pláne pre následnú realizáciu vrstiev spevnených plôch (komunikácie a parkoviská s betónovou dlažbou), ktorá bola výpočtovo určená na min. výpočtovú hrúbku 436mm. Vzhľadom na nerovnomernosť podložia preto navrhujeme v predmetnej ploche realizovať výmenu podložia o celkovej hrúbke 500mm, ktorá bude realizovaná z troch vrstiev a to jednej vrstvy štrkového násypu hr.200mm a následne dvoch vrstiev štrkového násypu hr. 150mm. Násyp bude zhotovený zo štrkodrviny frakcie min.0-45mm s prísadou jemnozrných častíc v max. množstve 5-15%, jednotlivé vrstvy budú postupne zhutňované. Vzhľadom na realizáciu štrkového násypu je potrebné v predmetnej časti upraviť aj výškové vedenie drenážneho systému KaSP, ktorý je potrebné rovnako prehĺbiť t.j. osadiť pod úroveň štrkového násypu tak, aby štrková vrstva bola trvalo odvodnená (viď. Prílohy). Po odstránení ílovitých vrstiev podložia zhotoviť v predmetnej ploche pred realizáciou štrkových násypov všetky technologické rozvody tak, aby štrkový násyp bol homogénny a rovnomerne zhutnený!!!

[redacted]

V Košiciach, 28.10.2025

Názov stavby:
Dostavba a rekonštrukcia lôžkovej časti Nemocnice s poliklinikou v Spišskej Novej Vsi

Stupeň PD:	**Realizačný projekt**
Objednávateľ:	Nemocnica s poliklinikou Spišská Nová Ves, a.s. Ul. Jánskeho 1, 052 01 Spišská Nová Ves
Generálny projektant:	d.g.A, design graphic architecture s.r.o. Popradská 80, 040 11, Košice

---

Zoznam príloh:
Príloha č.1: PnS_053-P1_Vymena podlozia pod spevnene plochy_SO-06_situacia (dwg, pdf)
Príloha č.2: PnS_053-P2_Vymena podlozia pod spevnene plochy_SO-06_vzorovy rez 1-1 (dwg, pdf)
Príloha č.3: PnS_053-P3_Vymena podlozia pod spevnene plochy_SO-06_staticky vypocet (pdf)

[redacted]

V Košiciach, 28.10.2025

Podpis a pečiatka

Pokyn na stavbu 053 - Príloha č.1 | Výmena podložia pod spevnené plochy SO 06 - situácia | M 1:200

..... - ÚROVEŇ HORNEJ HRANY ŠTRKOVÉHO NÁSYPU NAVRHOVANEJ VÝMENY PODLOŽIA

..... - ÚROVEŇ SPODNEJ HRANY ŠTRKOVÉHO NÁSYPU NAVRHOVANEJ VÝMENY PODLOŽIA

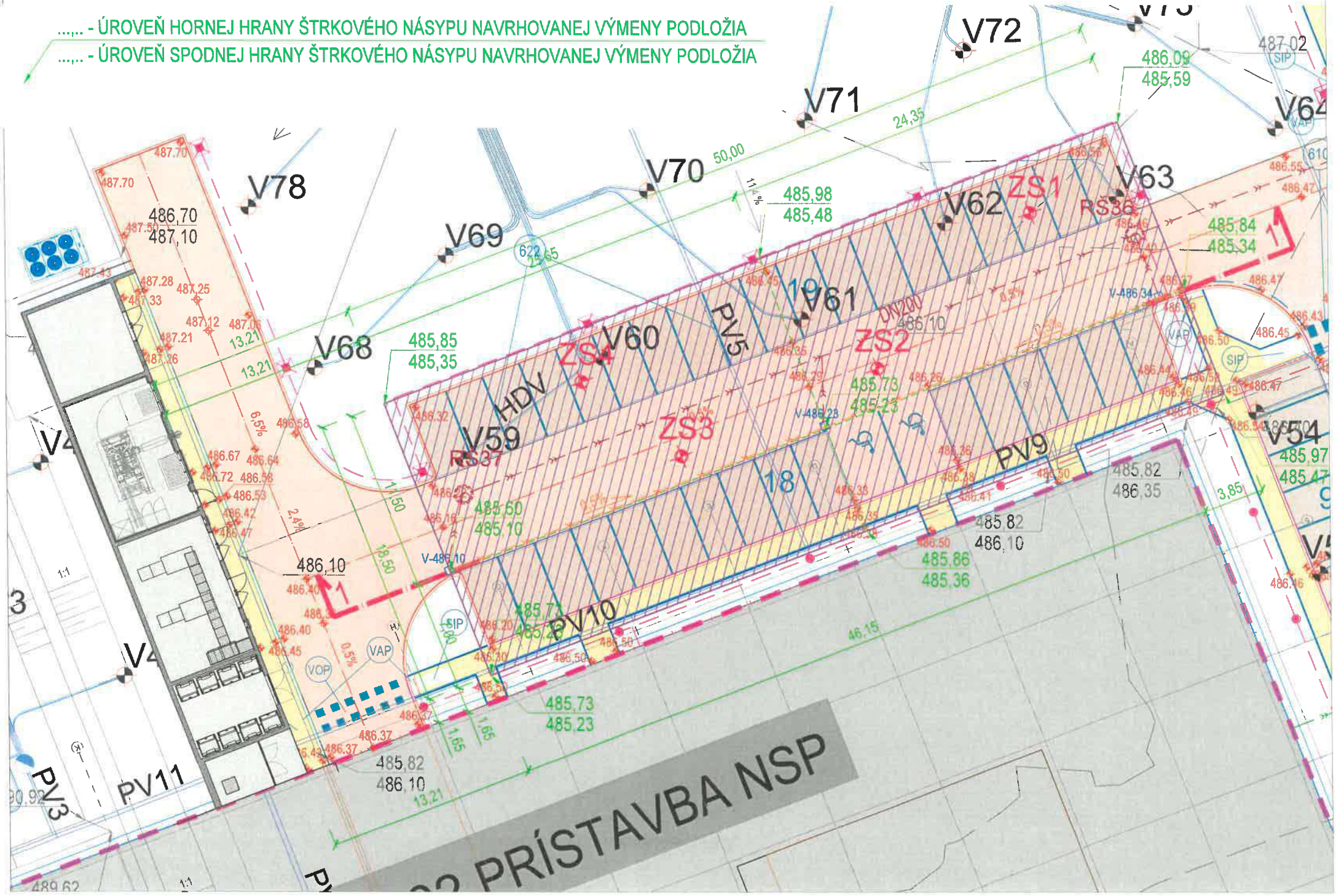

Pokyn na stavbu 053 - Príloha č.2 | Výmena podložia pod spevnené plochy SO 06 - vzorový rez 1-1 | M 1:200

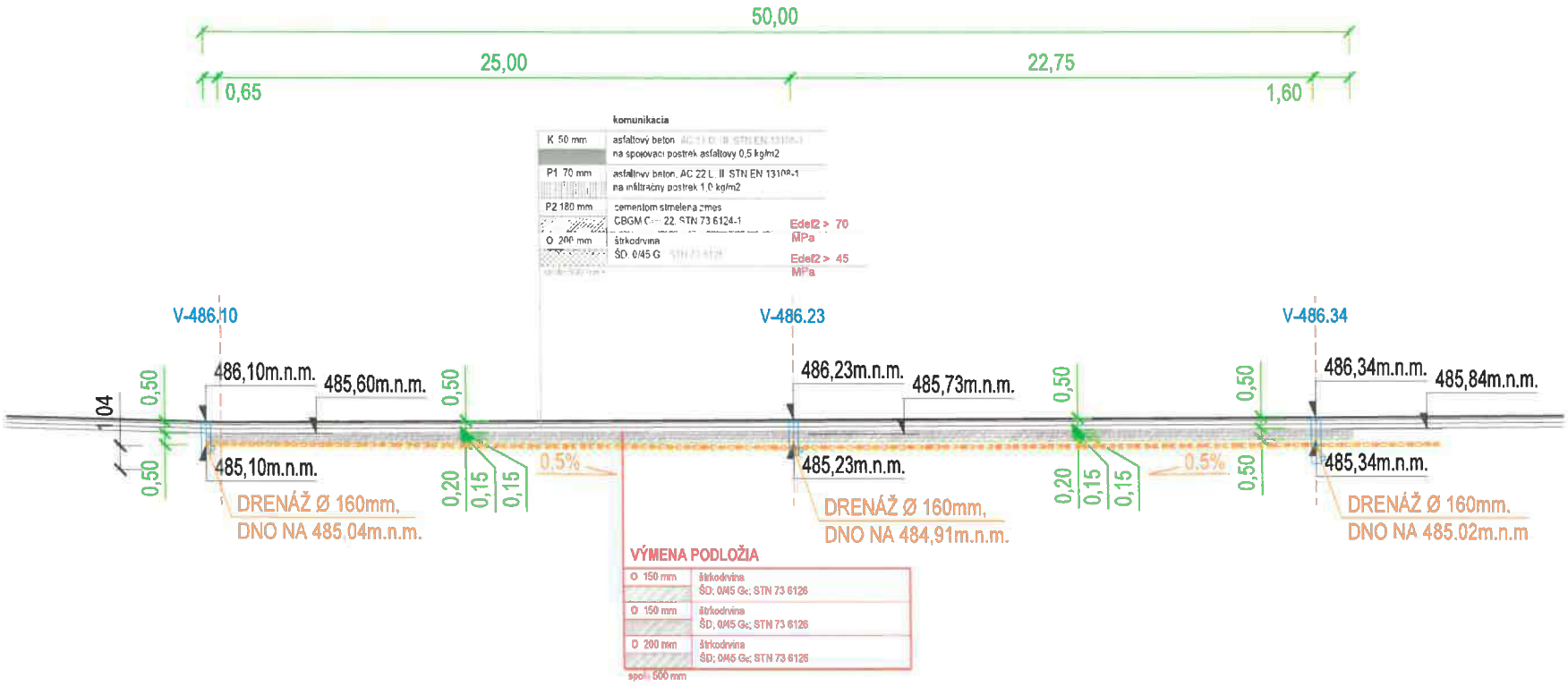

BAUER projekčná kancelária s.r.o.
Bencúrova 14, 040 01 Košice
IČO: 46261621, DIČ: 2023303744, e-mail: bauervik@yahoo.com

VÝPOČET POTREBNEJ HRÚBKY ŠD Fr. 0-63 (0-45)

POŽIADAVKA: $E_{def} \geq 45$ MPa NA H.H. ŠTRKODRVY

POUŽITÁ DOSKA Ø 357 MM, DOSAH (HĽBKA MERANIA) = 90 cm

NA PLÁNI BOLO NA ÍLE NAMERANÝCH 12 MPa (E_{def})



ŠTRKODRVA = ŠTRK S PRÍMESOU = G3, ID = 0,33 - 0,67 (UČAHNUTOSŤ)

⇓

PRÍMES JEMNOZRF. FR 5-15 %

PODĽA NORMY MÁ G3 EDEF = 80-90 MPa

$90\,cm = x + y \Rightarrow y = 90 - x$

$90\,cm = x + (90 - x)$

$\overset{cm}{90} \cdot \overset{MPa}{45} = 80 \cdot x + 12 \cdot (90 - x)$

$4050 = 80x + 1080 - 12x$

$2970 = 68x \Rightarrow x = 43{,}6$ cm ŠTRKODRVY

ZÁVER: NA DOSIAHNUTIE $E_{def} \geq 45$ MPa NA VRCHU NÁSYPU POTREBUJEME VRSTVU ŠTRKODRVY fr. 0-45 resp. 0-63 mm hrúbky 45 cm AK NA PODKLADE BOLO NAMERANÝCH $E_{def} = 12$ MPa

[redacted]

TPA Spoločnosť pre zabezpečenie kvality a inovácie s.r.o

Mlynské Nivy 61/A, 825 18 Bratislava II, Slovensko
skupina VÝCHOD - pracovisko Geča
Areál STRABAG, ul.Priemyselná, SK-04410 Geča
mob: +421 902 932902

SNAS Reg. No. 211/S-176

(N) - neakreditované / unaccredited

Protokol / Protocol: SG/2025/2519

Statická zaťažovacia skúška - Static bearing test

Všeobecné údaje - General information

Zákazka č. / Order nr. (C) objednávka

Objednávateľ / Client: Adifex, a. s.. Mostová 2, 811 02 Bratislava
Zhotoviteľ / Contractor: Adifex, a. s.. Mostová 2, 811 02 Bratislava,

Technické údaje stavby - Technical building data: (C)

Stavba / Project (Building): Dostavba a rekonštrukcia lôžkovej časti nemocnice s poliklinikou v Spišskej Novej Vsi
Objekt / Building object: SO:06 komunikácie a spevnené plochy
Konštrukcia / Construction: podložie

Skúška bola vykonaná v súlade s - test was made accordance with:

Norma, predpis, ... / Norm, regulation, ..	*Skúšobný postup: / Test procedure:*	*Rozšírená neistota U(k=2): / Expand. uncertainty U(k=2):*	*Odchýlky od skúšobného postupu: / Deviation from test procedure:*
STN 736190:2019	SP-Z08	6,0%	žiadne

Technické údaje o vzorke a odbere - Technical specifications about the sample and sampling: (N)

Názov materiálu / Material name: pôvodná zemina
Druh materiálu / Material type: zemina
Miesto merania / Measuring site: stavba
Staničenie / Stationing: parkovisko za SO:02 sever. str. miesto č.1

Údaje o skúške a výsledky - Data of test and results:

Záznamový list č. / Records note nr.: **SG/2025/2519**
Počasie / Weather: 11°C; jasno
Začiatok skúšky (dátum-čas) / Test begining (date-time): 22.10.2025
Koniec skúšky (dátum-čas) / Test ending (date-time): 22.10.2025

Tlak / Preasure [kPa]:	*Sadnutie / Sag [mm]:*
0	0,00
50	0,46
100	0,98
200	2,20
300	3,48
100	2,80
50	2,40
0	1,54
50	1,73
100	2,02
200	2,81
0	1,76

Poissonovo číslo / Poisson number [-]: 0,37
Priemer platne / Plate diameter [m]: 0,300

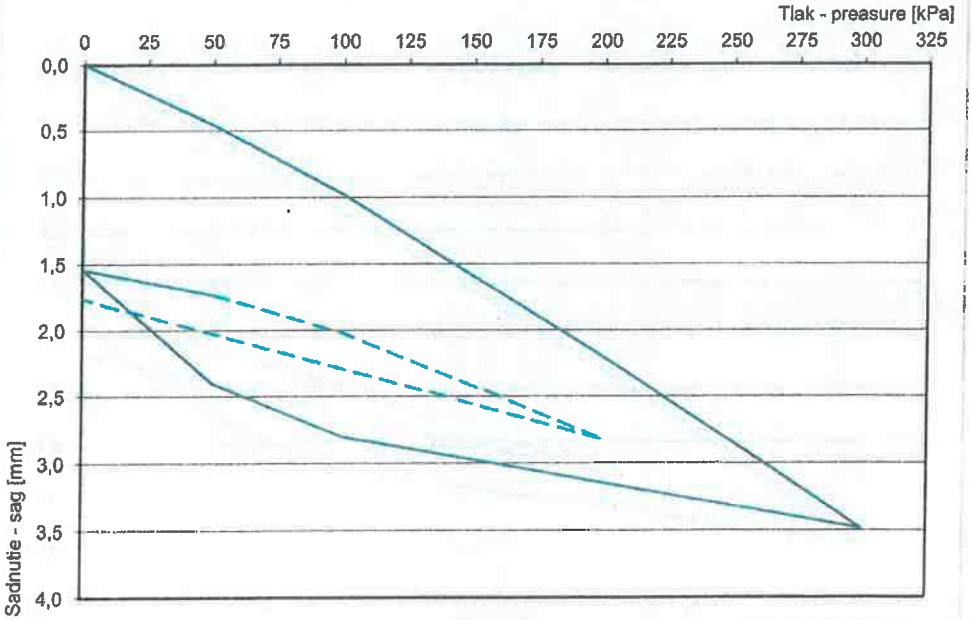

Modul deformácie / Module of deformation [Mpa] E_{def1}	*Modul deformácie / Module of deformation [Mpa]* E_{def2}	*Pomer / Ratio*
16,67	25,74	1,5

Požiadavka - Requirement:

E_{def2} [MPa]	pomer
45	2,5

Minimálna únosnosť a pomer je podľa požiadaviek TKP a súvisiacich noriem

Poznámky - Comments: *Vyjadrenie súladu/nesúladu s požiadavkou - Statement of compliance/nonc... requirements:* nevyhovuje (N)

Skúšal - Tested by: Ing. MIH[redacted]

Kontroloval - ...by: Ing. KOVÁ[redacted]

Schválil - Confirmed by: Ing. KOVÁČOVÁ Mária, vedúca skupiny

Dátum vyst... / Date of issue: [redacted]5

Výsledky skúšok sa týkajú predmetu skúšky a nenahrádzajú iné dokumenty (napr. správneho charakteru), ktoré sú požadované orgánmi štátneho odborného dozoru podľa špecifických predpisov. S protokolom sa ďalej nakladá ako s dôverným dokumentom, môže byť reprodukovaný len ako celok a jeho časť iba po písomnom súhlase laboratória. Vyjadrenie súladu / nesúladu sa vzťahuje len na súlad, nehodnotí kvalitu skúšaného materiálu. Za informácie označené symbolom (C) laboratórium nezodpovedá. Results from the test are in accordance with the test and they aren't substituted by any documents, which are required by state agency of the expert supervision according to regulations. Furthermore, the Repoort must be treated as a confidential document and can be used only complete document and her part can be used only after written consent of the laboratory. Statement of compliance/noncomp. applies only to compliance, does not evaluate the quality of tested material. The laboratory is not responsible for the information marked with (C).

TPA Spoločnosť pre zabezpečenie kvality a inovácie s.r.o

Mlynské Nivy 61/A, 825 18 Bratislava II, Slovensko
skupina VÝCHOD - pracovisko Geča
Areál STRABAG, ul.Priemyselná, SK-04410 Geča
mob: +421 902 932902

SNAS Reg. No. 211/S-176

TPA

(N) - neakreditované / unaccredited

Protokol / Protocol: SG/2025/2520

Statická zaťažovacia skúška - Static bearing test

Všeobecné údaje - General information

Zákazka č. / Order nr. (C): objednávka

Objednávateľ / Client: Adifex, a. s.. Mostová 2, 811 02 Bratislava
Zhotoviteľ / Contractor: Adifex, a. s.. Mostová 2, 811 02 Bratislava,

Technické údaje stavby - Technical building data: (C)

Stavba / Project (Building): Dostavba a rekonštrukcia lôžkovej časti nemocnice s poliklinikou v Spišskej Novej Vsi
Objekt / Building object: SO:06 komunikácie a spevnené plochy
Konštrukcia / Construction: podložie

Skúška bola vykonaná v súlade s - test was made accordance with:

Norma, predpis, / Norm, regulation,	Skúšobný postup: / Test procedure:	Rozšírená neistota U(k=2): / Expand. uncertainity U(k=2):	Odchýlky od skúšobného postupu: / Deviation from test procedure:
STN 736190:2019	SP-Z08	6,0%	žiadne

Technické údaje o vzorke a odbere - Technical specifications about the sample and sampling: (N)

Názov materiálu / Material name: pôvodná zemina
Druh materiálu / Material type: zemina
Miesto merania / Measuring site: stavba
Staničenie / Stationing: parkovisko za SO:02 sever. str. miesto č.2

Údaje o skúške a výsledky - Data of test and results:

Záznamový list č.: / Records note nr.: **SG/2025/2520**
Počasie: / Weather: 11°C; jasno
Začiatok skúšky (dátum-čas): / Test begining (date-time): 22.10.2025
Koniec skúšky (dátum-čas): / Test ending (date-time): 22.10.2025

Tlak / Preasure [kPa]:	Sadnutie / Sag [mm]:
0	0,00
50	1,20
100	2,65
200	5,60
300	8,89
100	7,50
50	6,53
0	4,77
50	5,24
100	5,94
200	7,55
0	5,33

Poissonovo číslo: / Poisson number: [-] 0,37

Priemer platne: / Plate diameter: [m] 0,300

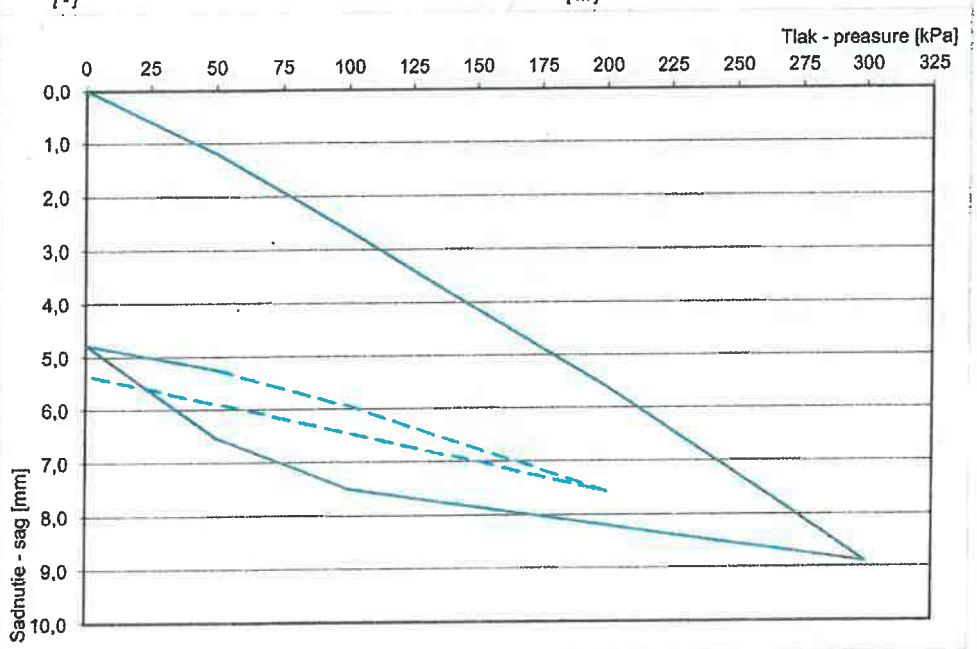

Modul deformácie / Module of deformation [Mpa] E_{def1}	Modul deformácie / Module of deformation [Mpa] E_{def2}	Pomer / Ratio
6,89	12,63	1,8

Požiadavka - Requirement:

E_{def2} [MPa]	pomer
45	2,5

Minimálna únosnosť a pomer je podľa požiadaviek TKP a súvisiacich noriem — nevyhovuje (N)

Poznámky - Comments: *Vyjadrenie súladu/nesúladu s požiadavkou - Statement of compliance/noncompliance with requirements:*

Skúšal - Tested by:
Ing. Mil[redacted]

Kontroloval - [redacted]by:
Ing. KOVÁČ[redacted]

Schválil - Confirmed by:
Ing. KOVÁČOVÁ Mária
vedúca skupiny

Dátum vys[redacted] / Date of issuance: 22.10.2025

Výsledky skúšok sa týkajú predmetu skúšky a nenahrádzajú iné dokumenty (napr. správneho [redacted] ktoré sú požadované orgánmi štátneho odborného dozoru podľa špecifických predpisov. S protokolom sa ďalej nakladá ako s dôverným dokumentom, môže byť reprodukovaný len ako celok a jeho časť bez písomného súhlasu laboratória. Vyjadrenie súladu / nesúladu sa vzťahuje len na súlad, nehodnotí kvalitu skúšaného materiálu. Za informácie označené symbolom (C) laboratórium nezodpovedá. Results from the test are in accordance with the test and they aren't substituted by any documents, which are required by state agency of the expert supervision according to regulations. Furthermore, the Repoort must be treated as a confidential document and can be used only complete document and her part can be used only after written consent of the laboratory. Statement of compliance/noncomp. applies only to compliance, does not evaluate the quality of tested material. The laboratory is not responsible for the information marked with (C).

TPA Spoločnosť pre zabezpečenie kvality a inovácie s.r.o

Mlynské Nivy 61/A, 825 18 Bratislava II, Slovensko
skupina VÝCHOD - pracovisko Geča
Areál STRABAG, ul.Priemyselná, SK-04410 Geča
mob: +421 902 932902

SNAS
Reg. No. 211/S-176

TPA

(N) - neakreditované / unaccredited

Protokol / Protocol: SG/2025/2521

Statická zaťažovacia skúška - Static bearing test

Všeobecné údaje - General information

Zákazka č. / Order nr. (C): objednávka

Objednávateľ / Client: Adifex, a. s.. Mostová 2, 811 02 Bratislava
Zhotoviteľ / Contractor: Adifex, a. s.. Mostová 2, 811 02 Bratislava,

Technické údaje stavby - Technical building data: (C)

Stavba / Project (Building): Dostavba a rekonštrukcia lôžkovej časti nemocnice s poliklinikou v Spišskej Novej Vsi
Objekt / Building object: SO:06 komunikácie a spevnené plochy
Konštrukcia / Construction: podložie

Skúška bola vykonaná v súlade s - test was made accordance with:

Norma, predpis, ... / Norm, regulation, ...:	Skúšobný postup: / Test procedure:	Rozšírená neistota U(k=2): / Expand. uncertainity U(k=2):	Odchylky od skúšobného postupu: / Deviation from test procedure:
STN 736190:2019	SP-Z08	6,0%	žiadne

Technické údaje o vzorke a odbere - Technical specifications about the sample and sampling: (N)

Názov materiálu / Material name: pôvodná zemina
Druh materiálu / Material type. zemina
Miesto merania / Measuring site: stavba
Staničenie / Stationing: parkovisko za SO:02 sever. str. miesto č.3

Údaje o skúške a výsledky - Data of test and results:

Záznamový list č. / Records note nr.: **SG/2025/2521**
Počasie / Weather: 11°C; jasno
Začiatok skúšky (dátum-čas) / Test begining (date-time): 22.10.2025
Koniec skúšky (dátum-čas) / Test ending (date-time): 22.10.2025

Tlak / Preasure [kPa]:	Sadnutie / Sag [mm]:
0	0,00
50	0,70
100	2,26
200	5,55
300	8,70
100	7,42
50	6,54
0	4,80
50	5,21
100	5,82
200	7,45
0	5,25

Poissonovo číslo / Poisson number: [-] **0,37**
Priemer platne / Plate diameter: [m] **0,300**

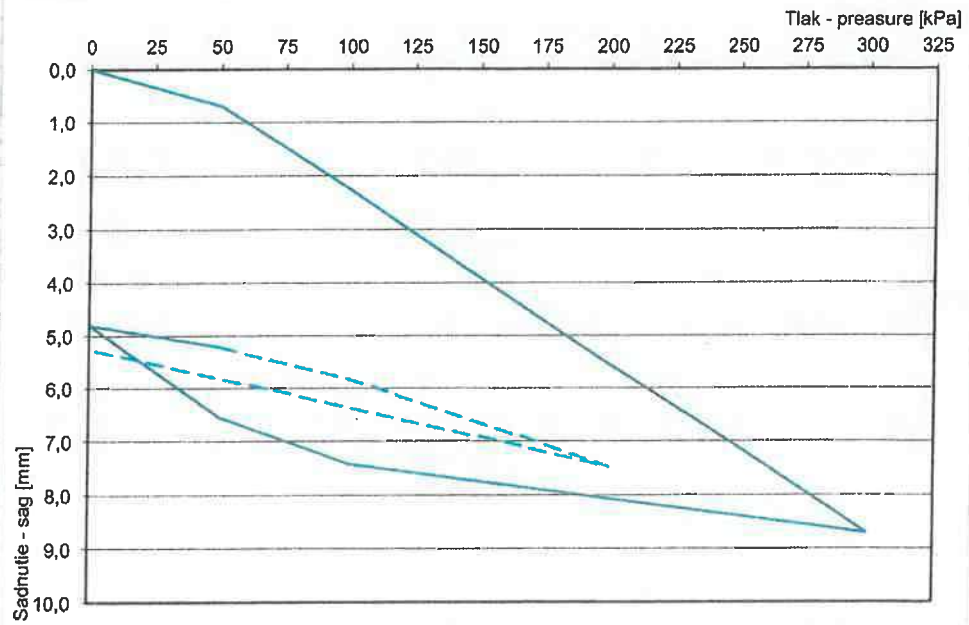

Modul deformácie / Module of deformation [Mpa] E_{def1}	Modul deformácie / Module of deformation [Mpa] E_{def2}	Pomer / Ratio
6,18	12,48	2,0

Požiadavka - Requirement:
Minimálna únosnosť a pomer je podľa požiadaviek TKP a súvisiacich noriem

E_{def2} [MPa]	pomer
45	2,5

Poznámky - Comments: *Vyjadrenie súladu/nesúladu s požiadavkou - Statement of compliance/noncompliance with requirements:* nevyhovuje (N)

Skúšal - Tested by:
Ing. MIHA[redacted]

Kontroloval - Checked by:
Ing. KOVÁČ[redacted]ria

Schválil - Confirmed by:
Ing. KOVÁČOVÁ Mária
vedúca skupiny

Dátum vystav... / Date of issuance: [redacted]025

Výsledky skúšok sa týkajú predmetu skúšky a nenahrádzajú iné dokumenty (napr. správneho charakteru), ktoré sú požadované orgánmi štátneho odborného dozoru podľa špecifických predpisov. S protokolom sa ďalej nariba ako s dôvernym dokumentom, môže byť reprodukovaný len ako celok a jeho ... ba po písomnom súhlase laboratória. Vyjadrenie súladu / nesúladu sa vzťahuje len na súlad, nehodnotí kvalitu skúšaného materiálu. Za informácie označené ... (C)' laboratórium nezodpovedá. Results from the test are in accordance with the test and they aren't substituted by any documents, which are required by state agency of the expert supervision according to regulations. Furthermore, the Repoort must be treated as a confidential document and can be used only complete document and her part can be used only after written consent of the laboratory. Statement of compliance/noncomp. applies only to compliance, does not evaluate the quality of tested material. The laboratory is not responsible for the information marked with (C).

TPA Spoločnosť pre zabezpečenie kvality a inovácie s.r.o

Mlynské Nivy 61/A, 825 18 Bratislava II, Slovensko
skupina VÝCHOD - pracovisko Geča
Areál STRABAG, ul.Priemyselná, SK-04410 Geča
mob: +421 902 932902

SNAS Reg. No. 211/S-176

TPA

(N) - neakreditované / unaccredited

Protokol / Protocol: SG/2025/2522

Statická zaťažovacia skúška - Static bearing test

Všeobecné údaje - General information

Zákazka č. / Order nr.: (C) objednávka

Objednávateľ / Client: Adifex, a. s.. Mostová 2, 811 02 Bratislava
Zhotoviteľ / Contractor: Adifex, a. s.. Mostová 2, 811 02 Bratislava,

Technické údaje stavby - Technical building data: (C)

Stavba / Project (Building): Dostavba a rekonštrukcia lôžkovej časti nemocnice s poliklinikou v Spišskej Novej Vsi
Objekt / Building object: SO:06 komunikácie a spevnené plochy
Konštrukcia / Construction: podložie

Skúška bola vykonaná v súlade s - test was made accordance with:

Norma, predpis, ...: / Norm, regulation, ...:	*Skúšobný postup: / Test procedure:*	*Rozšírená neistota U(k=2): / Expand. uncertainty U(k=2):*	*Odchylky od skúšobného postupu: / Deviation from test procedure:*
STN 736190:2019	SP-Z08	6,0%	žiadne

Technické údaje o vzorke a odbere - Technical specifications about the sample and sampling: (N)

Názov materiálu / Material name: pôvodná zemina
Druh materiálu / Material type: zemina
Miesto merania / Measuring site: stavba
Staničenie / Stationing: parkovisko za SO:02 sever. str. miesto č.4

Údaje o skúške a výsledky - Data of test and results:

Začiatok skúšky (dátum-čas) / Test begining (date-time): 22.10.2025
Záznamový list č. / Records note nr.: **SG/2025/2522**
Počasie / Weather: 11°C; jasno
Koniec skúšky (dátum-čas) / Test ending (date-time): 22.10.2025

Tlak / Preasure [kPa]:	*Sadnutie / Sag [mm]:*
0	0,00
50	1,11
100	2,82
200	6,15
300	10,65
100	9,56
50	8,69
0	7,13
50	7,56
100	8,18
200	9,84
0	7,77

Poissonovo číslo / Poisson number: [-] **0,37**

Priemer platne / Plate diameter: [m] **0,300**

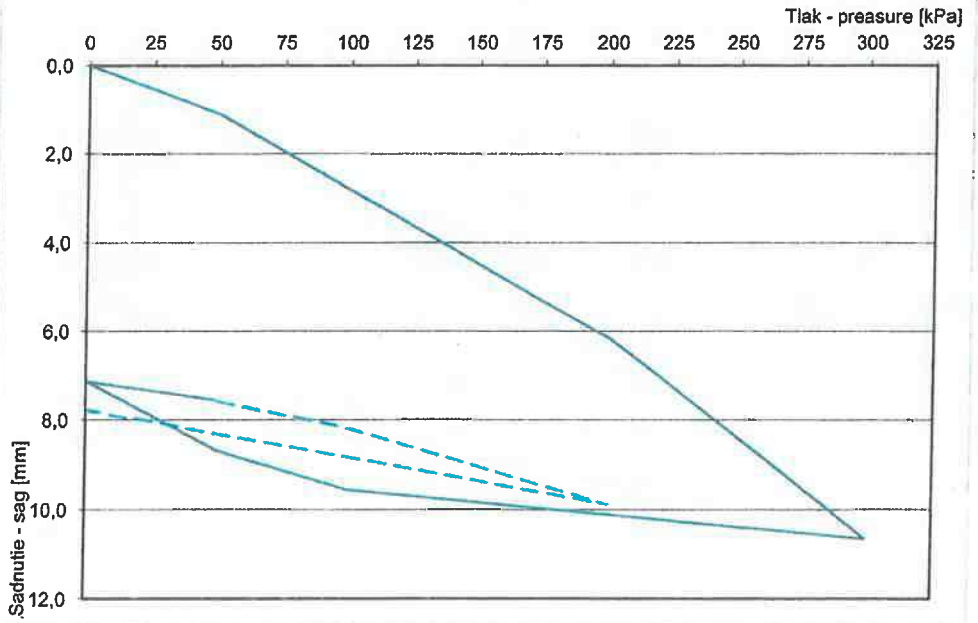

Modul deformácie / Module of deformation [Mpa]	E_{def1}	*Modul deformácie / Module of deformation [Mpa]*	E_{def2}	*Pomer / Ratio*
6,11		12,25		2,0

Požiadavka - Requirement:

E_{def2} [MPa]	pomer
45	2,5

Minimálna únosnosť a pomer je podľa požiadaviek TKP a súvisiacich noriem

Poznámky - Comments: *Vyjadrenie súladu/nesúladu s požiadavkou - Statement of compliance/noncompliance with requirements:* nevyhovuje (N)

Skúšal - Tested by:
Ing. MIH[redacted]

Kontroloval - Checked by:
Ing. KOVÁ[redacted]

Schválil - Confirmed by:
Ing. KOVÁČOVÁ Mária
veduca skupiny

Dátum vyst[redacted]25
Date of issuance:

Výsledky skúšok sa týkajú predmetu skúšky a nenahrádzajú iné dokumenty (napr. správneho charakteru), ktoré sú požadované orgánmi štátneho odborného dozoru podľa špecifických predpisov. S protokolom sa ďalej nakladá ako s dôverným dokumentom, môže byť reprodukovaný len ako celok a jeho časť iba po písomnom súhlase laboratória. Vyjadrenie súladu / nesúladu sa vzťahuje len na súlad, nehodnotil kvalitu skúšaného materiálu. Za informácie označené symbolom (C) laboratórium nezodpovedá. Results from the test are in accordance with the test and they aren't substituted by any documents, which are required by state agency of the expert supervision according to regulations. Furthermore, the Repoort must be treated as a confidential document and can be used only complete document and her part can be used only after written consent of the laboratory. Statement of compliance/noncomp. applies only to compliance, does not evaluate the quality of tested material. The laboratory is not responsible for the information marked with (C).


ZS1


ZS1




ZS1


ZS2


ZS2




ZS2




ZS3




ZS3


ZS4


ZS4




ZS4

ZMENOVÝ LIST	
Číslo zmenového konania:	***69/2025***
Dátum zahájenia konania:	*12.11.2025*

Zmenové konanie v zmysle ZoD čl. 9 ZMENY DIELA

ČASŤ A – ŽIADOSŤ

☒ ***POKYN OBJEDNÁVATEĽA NA VYKONANIE ZMENY DIELA***

☐ ***ŽIADOSŤ OBJEDNÁVATEĽA O PREDLOŽENIE NÁVRHU NA VYKONANIE ZMENY***

(Prosím dodržať štruktúru vo vzťahu ku každému dôvodu, na základe ktorého bolo potrebné vykonať naviac práce /ponížiť pôvodne plánované prác.)

Stavba:	*Dostavba a rekonštrukcia lôžkovej časti NsP Spišská Nová Ves, a.s.*
Objednávateľ:	*Nemocnica s poliklinikou Spišská Nová Ves, a.s.*
Zhotoviteľ:	*Adifex, a. s., Mostová 2, 811 02 Bratislava,*
Číslo zmluvy o dielo	*ZMLUVA O DIELO Č. POO-SNN-STA-0001*
STAVEBNÝ OBJEKT:	*SO 02 Hlavný stavebný objekt – dostavba NsP*
ČASŤ STAVBY:	*E.1 Architektúra , E.2 Statika*
Návrh predkladá: *(funkcia a podpis osoby podkladajúcej návrh)*	*Ing. Viktor Korba* [redacted] *Zástupca objednávateľa*

Opis navrhovaných prác a postup ich vykonania:

(Tu popíšte vecne, jasne a technicky aké zmeny je potrebné vykonať, menej + naviac práce
PnS 054
Úpravy dverných otvorov
Predmetom pokynu je úprava rozmeru dverných otvorov v objekte SO 02 v dôsledku zosúladenia čistých priechodných šírok dverí s požiadavkami projektu PBS na únikové cesty. Vzhľadom na to, že chránená úniková cesta typu C (N1.01/N5) je určená pre viac ako 300 osôb, v zmysle § 71 ods. 4 vyhlášky č. 94, dvere otváravé na únikovej ceste musia byť na strane v smere úniku opatrené panikovým východovým uzáverom ovládaným horizontálnym držadlom (panikovou hrazdou) podľa technickej normy, a súčasne je potrebné pri predmetných dverách dodržať svetlú šírku otvorených dverí v min. rozmere 3. únikových pruhov t.j. 1650mm (3x550mm). S ohľadom na požiadavku panikových kovaní (panikových hrázd) je potrebné požadovanú svetlosť prechodu dodržať v otvorenom stave dverných krídel medzi panikovými hrazdami, ktoré zužujú svetlosť dverí medzi krídlami o cca. 320-350mm. Z predmetného dôvodu je potrebné zväčšiť (rozšíriť) stavebné otvory pre dvere označené ako pol. č. ZSe.10 a pol. č. ZSi.04 tak, aby bola dosiahnutá požadovaná prechodová šírka dverí v predmetných položkách.

Vplyv zmeny na ČASOVÝ HARMONOGRAN PRÁC

☒ *Bez dopadu na zmluvný HMG*

☐ *Má vplyv na HMG a je potrebná úprava Časového harmonogramu*

Popis dopadu zmeny na Časový harmonogram:

(Tu popíšte vecne, jasne aké zmeny nastanú v HMG prác)
Uvedená zmena nemá vplyv na časový harmonogram

Vplyv zmeny na PEKTOVÚ DOKUMENTÁCIU :

☐ *Bez dopadu na projektovú dokumentáciu*

☒ *Má vplyv na projektovú dokumentáciu*

Popis dopadu na projektovú dokumentáciu:

(Tu popíšte vecne, jasne aké zmeny nastanú v PD)
PnS_054_ÚPRAVA dverných otvorov (SO02):
P1_ Zväčšenia dverného otvoru pre ZSe.10 - pôdorys (dwg, pdf)
P2_ Zväčšenie dverného otvoru pre ZSe.10 - pohľad (dwg, pdf)
P3_ Zväčšenie dverného otvoru pre ZSi.04 - pôdorys (dwg, pdf)
P4_ Zväčšenie dverného otvoru pre ZSi.04 - pohľad (dwg, pdf)
P5_ Zväčšenie dverného otvoru pre ZSi.04 - zosilnenie otvoru (dwg, pdf)

Vplyv zmeny na CENU DIELA :

☐ *Bez dopadu na cenu Diela*

☒ *Má dopad na cenu Diela (Podrobný rozpočet je v prílohe Návrhu na zmenu)*

PREVZAL ZA ZHOTOVITEĽA:

Podpis oprávnenej
Ing. Jaroslav Líška



Dátum: 12-11-2025

ZMENOVÝ LIST	
Číslo zmenového konania:	***69/2025***
Dátum zahájenia konania:	*19.11.2025*

Zmenové konanie v zmysle ZoD čl. 9 ZMENY DIELA

ČASŤ B – NÁVRH ZHOTOVITEĽA NA VYKONANIE ZMENY

☒ ***NÁVRH ZHOTOVITEĽA NA VYKONANIE ZMENY k ŽIADOSTI OBJEDNÁVATEĽA***

☐ ***ZMENA NAVRHOVANÁ ZHOTOVITEĽOM***

(Zhotoviteľ predloží návrh k žiadosti objednávateľa, alebo na základe oprávnenia predkladá svoj návrh na zmenu..)

Stavba:	*Dostavba a rekonštrukcia lôžkovej časti NsP Spišská Nová Ves, a.s.*
Objednávateľ:	*Nemocnica s poliklinikou Spišská Nová Ves, a.s.*
Zhotoviteľ:	*Adifex, a. s., Mostová 2, 811 02 Bratislava,*
Číslo zmluvy o dielo	*ZMLUVA O DIELO Č. POO-SNN-STA-0001*
STAVEBNÝ OBJEKT:	*SO 02 Hlavný stavebný objekt – dostavba NsP*
ČASŤ STAVBY:	*E.1 Architektúra , E.2 Stat* [redacted]
Návrh predkladá: *(funkcia a podpis osoby podkladajúcej návrh)*	*Ing. Jaroslav Líška* *Zástupca zhotoviteľa*

Opis navrhovaných prác a postup ich vykonania:

Tu popíšte vecne, jasne a technicky aké zmeny je potrebné vykonať, menej + naviac práce

PnS 054

Úpravy dverných otvorov!

Predmetom pokynu je úprava rozmeru dverných otvorov v objekte SO 02 v dôsledku zosúladenia čistých priechodných šírok dverí s požiadavkami projektu PBS na únikové cesty. Vzhľadom na to, že chránená úniková cesta typu C (N1.01/N5) je určená pre viac ako 300 osôb, v zmysle § 71 ods. 4 vyhlášky č. 94, dvere otváravé na únikovej ceste musia byť na strane v smere úniku opatrené panikovým východovým uzáverom ovládaným horizontálnym držadlom (panikovou hrazdou) podľa technickej normy, a súčasne je potrebné pri predmetných dverách dodržať svetlú šírku otvorených dverí v min. rozmere 3. únikových pruhov t.j. 1650mm (3x550mm). S ohľadom na požiadavku panikových kovaní (panikových hrázd) je potrebné požadovanú svetlosť prechodu dodržať v otvorenom stave dverných krídel medzi panikovými hrazdami, ktoré zužujú svetlosť dverí medzi krídlami o cca. 320-350mm. Z predmetného dôvodu je potrebné zväčšiť (rozšíriť) stavebné otvory pre dvere označené ako pol. č. ZSe.10 a pol. č. ZSi.04 tak, aby bola dosiahnutá požadovaná prechodová šírka dverí v predmetných položkách.

Vplyv zmeny na ČASOVÝ HARMONOGRAN PRÁC

☒ *Bez dopadu na zmluvný HMG*

☐ *Má vplyv na HMG a je potrebná úprava Časového harmonogramu*

Popis dopadu zmeny na Časový harmonogram:

(Tu popíšte vecne, jasne aké zmeny nastanú v HMG prác) *Uvedená zmena nemá vplyv na časový harmonogram*

Vplyv zmeny na PROJEKTOVÚ DOKUMENTÁCIU :

☐ *Bez dopadu na projektovú dokumentáciu*

☒ *Má vplyv na projektovú dokumentáciu (návrh na zmenu HMG)*

Popis dopadu na projektovú dokumentáciu:

(Tu popíšte vecne, jasne aké zmeny nastanú v PD) *PnS_054_ÚPRAVA dverných otvorov (SO02):* *P1_ Zväčšenia dverného otvoru pre ZSe.10 - pôdorys (dwg, pdf)* *P2_ Zväčšenie dverného otvoru pre ZSe.10 - pohľad (dwg, pdf)* *P3_ Zväčšenie dverného otvoru pre ZSi.04 - pôdorys (dwg, pdf)* *P4_ Zväčšenie dverného otvoru pre ZSi.04 - pohľad (dwg, pdf)* *P5_ Zväčšenie dverného otvoru pre ZSi.04 - zosilnenie otvoru (dwg, pdf)*

Vplyv zmeny na CENU DIELA :

☐ *Bez dopadu na cenu Diela*

☒ *Má dopad na cenu Diela (Podrobný rozpočet je v prílohe Návrhu na zmenu)*

Celková cena zmeny bez DPH:	***3 090,42 €***
Z toho naviac práce:	***3 090,42 €***
Z toho menej práce:	***0,00 €***

PREVZAL ZA OBJEDNÁVATEĽA:

Ing. Miroslav STANKO stavebný dozor SKSI

Podpis oprávnenej osoby:
Ing. Miroslav Stanko
ENTO, spol. s r. o. Košice

Dátum: 19 -11- 2025

[redacted]

ZMENOVÝ LIST	
Číslo zmenového konania:	***69/2025***
Dátum zahájenia konania:	*26.11.2025*

Zmenové konanie v zmysle ZoD čl. 9 ZMENY DIELA

ČASŤ C – ROZHODNUTIE O NÁVRHU

Stavba:	*Dostavba a rekonštrukcia lôžkovej časti NsP Spišská Nová Ves, a.s.*
Objednávateľ:	*Nemocnica s poliklinikou Spišská Nová Ves, a.s.*
Zhotoviteľ:	*Adifex, a. s., Mostová 2, 811 02 Bratislava,*
Číslo zmluvy o dielo	*ZMLUVA O DIELO Č. POO-SNN-STA-0001*
STAVEBNÝ OBJEKT:	*SO 02 Hlavný stavebný objekt – dostavba NsP*
ČASŤ STAVBY:	*E.1 Architektúra , E.2 Statika*
Návrh predkladá: *(funkcia a podpis osoby podkladajúcej návrh)*	*Ing. Viktor Korba* *Zástupca objednávateľa* [redacted]

Opis navrhovaných prác a postup ich vykonania:

Tu popíšte vecne, jasne a technicky aké zmeny je potrebné vykonať, menej + naviac práce

PnS 054

Úpravy dverných otvorov

Predmetom pokynu je úprava rozmeru dverných otvorov v objekte SO 02 v dôsledku zosúladenia čistých priechodných šírok dverí s požiadavkami projektu PBS na únikové cesty. Vzhľadom na to, že chránená úniková cesta typu C (N1.01/N5) je určená pre viac ako 300 osôb, v zmysle § 71 ods. 4 vyhlášky č. 94, dvere otváravé na únikovej ceste musia byť na strane v smere úniku opatrené panikovým východovým uzáverom ovládaným horizontálnym držadlom (panikovou hrazdou) podľa technickej normy, a súčasne je potrebné pri predmetných dverách dodržať svetlú šírku otvorených dverí v min. rozmere 3. únikových pruhov t.j. 1650mm (3x550mm). S ohľadom na požiadavku panikových kovaní (panikových hrázd) je potrebné požadovanú svetlosť prechodu dodržať v otvorenom stave dverných krídel medzi panikovými hrazdami, ktoré zužujú svetlosť dverí medzi krídlami o cca. 320-350mm. Z predmetného dôvodu je potrebné zväčšiť (rozšíriť) stavebné otvory pre dvere označené ako pol. č. ZSe.10 a pol. č. ZSi.04 tak, aby bola dosiahnutá požadovaná prechodová šírka dverí v predmetných položkách.

Vplyv zmeny na ČASOVÝ HARMONOGRAN PRÁC

☒ *Bez dopadu na zmluvný HMG*

☐ *Má vplyv na HMG a je potrebná úprava Časového harmonogramu*

Popis dopadu zmeny na Časový harmonogram:

(Tu popíšte vecne, jasne aké zmeny nastanú v HMG prác)
Uvedená zmena nemá vplyv na časový harmonogram

Vplyv zmeny na PROJEKTOVÚ DOKUMENTÁCIU :

☐ *Bez dopadu na projektovú dokumentáciu*

☒ *Má vplyv na projektovú dokumentáciu*

Popis dopadu na projektovú dokumentáciu:

(Tu popíšte vecne, jasne aké zmeny nastanú v PD)
PnS_054_ÚPRAVA dverných otvorov (SO02):
P1_ Zväčšenia dverného otvoru pre ZSe.10 - pôdorys (dwg, pdf)
P2_ Zväčšenie dverného otvoru pre ZSe.10 - pohľad (dwg, pdf)
P3_ Zväčšenie dverného otvoru pre ZSi.04 - pôdorys (dwg, pdf)
P4_ Zväčšenie dverného otvoru pre ZSi.04 - pohľad (dwg, pdf)
P5_ Zväčšenie dverného otvoru pre ZSi.04 - zosilnenie otvoru (dwg, pdf)

Vplyv zmeny na CENU DIELA :

☐ *Bez dopadu na cenu Diela*

☒ *Má dopad na cenu Diela (Podrobný rozpočet je v prílohe Návrhu na zmenu)*

Celková cena zmeny bez DPH:	***3 090,42 €***
Z toho naviac práce:	***3 090,42 €***
Z toho menej práce:	***0,00 €***

VYJADRENIE PROJEKTANTA :

Identifikačné údaje projektanta:	*„DGA" DESIGN GRAFIC ARCHITECTURE, s.r.o., IČO 36 514 241*
Titul, meno, priezvisko, oprávnenej osoby	*Ing. Mgr. art. Radovan Gonos*

S predkladaným návrhom na zmenu rozsahu plnenia Zmluvy o dielo:

X Súhlasím

~~Nesúhlasím~~

Tu uvedie podrobnosti k vyjadreniu:

S predmetnou zmenou súhlasíme, nakoľko je nevyhnutná pre riadnu a bezpečnú funkčnosť diela z pohľadu požiarno bezpečnostného riešenia objektu

Dátum vyjadrenia:

Podpis oprávnenej osoby:

[redacted]

Klasifikácia zmeny:
(označiť iba jedno konkrétne písmeno zodpovedajúce dôvodu predloženia návrhu na zmenu rozsahu plnenia(ďalej len "návrh").

☐	a) návrh z dôvodu chýbajúcich prác, ktoré neboli súčasťou verejným obstarávateľom zverejneného a zhotoviteľom oceneného výkazu výmer, avšak pre dokončenie diela je ich realizácia nevyhnutná *(ide o zmenu zmluvy podľa § 18 ods. 3 zákona o verejnom obstarávaní)*
☒	b) návrh z dôvodu nemožnosti dodať / zapracovať pôvodné riešenie navrhnuté projektantom pričom projektant pri dodržaní odbornej starostlivosti o takejto potrebe mohol v čase spracovania PD vedieť (napr. nedôsledne vykonal obhliadku stavby alebo nevykonal potrebné sondy, ktoré by mohli odhaliť túto potrebu; tzv. chyby projektu) *(ide o zmenu zmluvy podľa § 18 ods. 3 zákona o verejnom obstarávaní)*
☐	c) návrh z dôvodu nemožnosti dodať / zapracovať pôvodné riešenie navrhnuté projektantom a ocenené zhotoviteľom, pričom projektant pri dodržaní odbornej starostlivosti o takejto potrebe nemohol v čase spracovania PD vedieť *(napr. vykonal sondy, ktoré neodhalili túto potrebu alebo z objektívnych dôvodov nebolo možné vykonať sondy, ktoré by túto potrebu odhalili)* *(ide o zmenu zmluvy podľa § 18 ods. 1 písm. b) zákona o verejnom obstarávaní)*
☐	d) návrh z dôvodu nemožnosti dodať / zapracovať pôvodné riešenie navrhnuté projektantom a ocenené zhotoviteľom, pričom zmeny vyplynula z okolností, ktoré projektant ani verejný obstarávateľ nemohli pri vynaložení náležitej starostlivosti predvídať a zmenou sa nemení charakter zmluvy *(napr. napriek vykonaným sondám sa podložie správa inak ako geologický prieskum predpokladal)* *(ide o zmenu zmluvy podľa § 18 ods. 1 písm. c) zákona o verejnom obstarávaní)*
☐	e) návrh z dôvodu nemožnosti dodať / zapracovať pôvodné riešenie navrhnuté projektantom a ocenené zhotoviteľom *(napr. nadväzujúce materiály, o ktorých výmene sa neuvažovalo sú v zlom stave a nie je možné do nich kotviť / nadväzovať / pripájať navrhnuté materiály a pod.)* *(ide o zmenu zmluvy podľa § 18 ods. 3 zákona o verejnom obstarávaní)*
☐	f) návrh z dôvodu potreby zmeny projektantom alebo uchádzačom navrhnutého materiálu, pričom sa plne zachováva ekonomická rovnováha zmluvy *(ide o zmenu zmluvy podľa § 18 ods. 1 písm. e) zákona o verejnom obstarávaní)*
☐	g) návrh z dôvodu poskytnutia podstatne výhodnejších podmienok ako pri pôvodnom materiáli/výrobku/tovare *(napr. predĺžená záruka, náhrada prispeje k zníženiu nákladov objednávateľa pri jej inštalácii, alebo pri spustení do prevádzky, alebo pri užívaní, alebo pri údržbe, a pod., výhodnejšie podmienky musia byť deklaratórne uvedené v časti návrhu "Konkrétne zdôvodnenie zmeny")* *(ide o zmenu zmluvy podľa § 18 ods. 1 písm. c) zákona o verejnom obstarávaní)*
☐	h) návrh z dôvodu zmeny legislatívy *(zmena musí prispieť k súladu projektu so zmenenou legislatívou, čo musí byť deklaratórne uvedené v časti návrhu "Konkrétne zdôvodnenie zmeny, ide napr. o navýšenie počtu, resp. zvýšenie kvalitatívnych parametrov pôvodných materiálov/výrobkov/tovarov a pod.)*
☐	i) odstránenie zistených zrejmých chýb v písaní *(nepodstatná zmena/oprava označenia/názvu materiálu/výrobku/tovaru resp. výrobcu v zmluvnom rozpočte, nejedná sa o zámenu pôvodného materiálu/výrobku/tovaru, resp. výrobcu)* *(ide o zmenu zmluvy podľa § 18 ods. 1 písm. e) zákona o verejnom obstarávaní)*
☐	j) iné:

VYJADRENIE STAVEBNÉHO DOZORU:

Identifikačné údaje dozora:	*ENTO, spol. s r. o. Košice, IČO 31 656 552*
Titul, meno, priezvisko, oprávnenej osoby	*Ing. Miroslav Stanko*

S predkladaným návrhom na zmenu rozsahu plnenia Zmluvy o dielo:

X Súhlasím

~~Nesúhlasím~~

Tu uvedie podrobnosti k vyjadreniu:

S predmetnou zmenou súhlasíme, nakoľko je nevyhnutná pre riadnu a bezpečnú funkčnosť diela z pohľadu požiarno bezpečnostného riešenia objektu

Dátum vyjadrenia: 26 -11- 2025

Podpis oprávnenej osoby:

[redacted]

Ev. č. 10419
Slovenská komora stavebných inžinierov

VYJADRENIE OSOBY ZODPOVEDNEJ ZA VEREJNÉ OBSTARÁVANIE:

Identifikačné údaje:	*HAVEL & PARTNERS s.r.o., advokátska kancelária, IČO 36 856 584*
Titul, meno, priezvisko, oprávnenej osoby	*Mgr. Ondřej Majer*

Môže mať navrhovaná zmena vplyv na poradie ponúk predložených vo verejnom obstarávaní:

~~€ áno~~

X nie

Tu uveďte ako ste dospeli k danému záveru (napr. prepočítali ste pôvodné ponuky po zmene množstiev; potreba nemohla byť známa v čase obstarávania; ide len o zmenu materiálov v rovnakej cenovej hladine a pod):

Celkové vyčíslenie prác osobitne za každý dôvod:

Klasifikácia dôvodu	Celková hodnota zmeny v € bez DPH	% vyjadrenie oproti hodnote Zmluvy o dielo
Zmena zmluvy podľa § 18 ods. 1 písm. b)		
- z toho naviac práce		
- z toho menej práce		
Zmena zmluvy podľa § 18 ods. 1 písm. c)		
- z toho naviac práce		
- z toho menej práce		
Zmena zmluvy podľa § 18 ods. 1 písm. e)		
- z toho naviac práce		
- z toho menej práce		
Zmena zmluvy podľa § 18 ods. 3	***3 090,42 €***	***0,0113 %***
- z toho naviac práce	***3 090,42 €***	
- z toho menej práce	***0,00 €***	

S predkladaným návrhom na zmenu rozsahu plnenia Zmluvy o dielo:

X Súhlasím

~~€ Nesúhlasím~~

Tu uvedie podrobnosti k vyjadreniu:

Jedná sa o zmeny v súlade s § 18 ods. 3 ZVO (t.j. tzv. zmeny de minimis), kedy sú naplnené všetky zákonné podmienky takejto zmeny.

Dátum vyjadrenia:

Podpis oprávnenej osoby:



HAVEL & PARTNERS s.r.o.
advokátska kancelária
Žižkova 7803/9, 811 02 Bratislava
Tel.: +421 232 113 900
IČO: 36856584, IČ DPH: SK2022551817

ROZHODNUTIE OBJEDNÁVATEĽA:

☒ OBJEDNÁVATEĽ SO ZMENOU SÚHLASÍ A DÁVA POKYN NA VYKONANIE ZMENY DIELA

☐ OBJEDNÁVATEĽ NÁVRH NA ZMENU ŽIADA ZMENIŤ

☐ OBJEDNÁVATEĽ NÁVRH NA ZMENU RUŠÍ

PODPIS ZÁSTUPCU OBJEDNÁVATEĽA

Titul, meno a priezvisko zástupcu:	*Ing. Lukáš Dinda*
Pracovná funkcia zástupcu:	*Zástupca objednávateľa*
Dátum:	10 -12- 2025
Podpis:	[redacted]

Nemocnica s poliklinikou
Spišská Nová Ves, a.s.
ul. Jánskeho 1, 052 01 Spišská
IČO: 36597350, DIČ: 2022064
IČ DPH: SK2020000669

Zhotoviteľ svojím podpisom súhlasí a potvrdzuje prevzatie Zmenového listu.

PODPIS ZÁSTUPCU ZHOTOVITEĽA:

Titul, meno a priezvisko zástupcu:	*Ing. Martin Laurinčík*
Pracovná funkcia zástupcu:	[redacted]
Dátum:	
Podpis:	

Zoznam príloh:

1. *Zápis v SD*
2. *Rozpočet*
3. *PnS_ č. 054 – Úprava dverných otvorov*
   - *P1_ Zväčšenia dverného otvoru pre ZSe.10 - pôdorys (dwg, pdf)*
   - *P2_ Zväčšenie dverného otvoru pre ZSe.10 - pohľad (dwg, pdf)*
   - *P3_ Zväčšenie dverného otvoru pre ZSi.04 - pôdorys (dwg, pdf)*
   - *P4_ Zväčšenie dverného otvoru pre ZSi.04 - pohľad (dwg, pdf)*
   - *P5_ Zväčšenie dverného otvoru pre ZSi.04 - zosilnenie otvoru (dwg, pdf)*

Denné záznamy stavby: List č.: 2325592 Dátum

POČASIE: ZAMRAČENÉ, TEPLOTA +3°C ~ +8°C 11.10.2025
PRACOVNÁ DOBA: 7⁰⁰ - 18⁰⁰ UTOROK
POČET PRACOVNÍKOV: THP-4, NN BAU-11, VZT-16, KÚRENIE-8, ELI-20, SLABOPRÚD-3, ZTI-3, DOEM-6, FASÁDA-15, SDK-14, RADSTAV-2, KRANIMEX-1, FENESTRA-5, ADIFEX ELI-3, SEDIR-5, FVE-4
MECHANIZMY: BÁGER, 8 KOLA, UNC, VEŽ. ŽERIAV
POPIS PRÁC:
- Montáž rozvodov VZT
- Montáž rozvodov UK
- Montáž potrubia k schilleru
- Montáž rozvodov silnoprúdu
- Montáž rozvodov slaboprúdu
- Montáž rozvodov ZTI
- Montáž rozvodov medy plynov
- Montáž KZS jah a átrium „A"
- Montáž príslušenstva KZS
- Montáž SDK priečok 1PP - 3NP
- Prevoz materiálu
- Montáž presklenng fasády malý spoj. krčok
- Montáž osvetlenia SO02
- Dokončovacie práce na streche
- Montáž fotovoltiky na streche SO03

[redacted]

ZAPIS STAVEBNÉHO DOZORU 11.10.25
ŽIADAME GENERÁLNEHO ZHOTOVITEĽA O PREDLOŽENIE CELOVÉHO POHUBU, OBJEKT SO 02, E1 – VÝRAZ DVERNÝCH OTVOROV PODĽA POHUBU NA STAVBU Č. 054. ⇒

[redacted]

ROZPOČET - ZL č. 69/2025 - Úprava dverných otvotov

Stavba: Dostavba a rekonštrukcia lôžkovej časti Nemocnice s poliklinikou v Spišskej Novej Vsi

Objekt: **SO 02 - Dostavba NsP**

Časť: **PnS 054 - Úprava dverných otvorov**

Miesto: parc.č.:1094/1,17,81,82,98,99,1095,1096,9243/18

Objednávateľ: Nemocnica s poliklinikou, Spišská Nová Ves Projektant: d.g.A. design graphic architecture s.r.o.

Zhotoviteľ: Vyplň údaj

PČ	Typ	Kód	Popis	MJ	Množstvo	J.cena [EUR]	Cena celkom [EUR]
Náklady z rozpočtu							**3 090,42**
	D	HSV	Práce a dodávky HSV				2 318,74
	D	9	**Ostatné konštrukcie a práce-búranie**				**2 318,74**
147	K	959941141.SR	Chemická kotva s kotevným svorníkom tesnená chemickou ampulkou do betónu, ŽB, kameňa, s vyvŕtaním otvoru M12/110mm	ks	36,000	[redacted]	
14	K	962052211.S	Búranie muriva alebo vybúranie otvorov plochy nad 4 m2 železobetonového nadzákladného, -2,40000t	m3	0,494		
2	K	965044201.SR	Brúsenie existujúcich betónových stien, zbrúsenie hrúbky do 3 mm -0,00600t (zbrúsenie ŽB hrany steny do oblúka podľa oceľového profilu)	m2	2,195		
1	K	971055014.SR	Rezanie konštrukcií zo železobetónu hr. 200 mm stenovou pílou -0,02400t	m	13,690		
31	K	979011111.S	Zvislá doprava sutiny a vybúraných hmôt za prvé podlažie nad alebo pod základným podlažím	t	1,394		
32	K	979011121.S	Zvislá doprava sutiny a vybúraných hmôt za každé ďalšie podlažie	t	1,394		
33	K	979081111.S	Odvoz sutiny a vybúraných hmôt na skládku do 1 km	t	1,394		
34	K	979081121.S	Odvoz sutiny a vybúraných hmôt na skládku za každý ďalší 1 km	t	26,486		
35	K	979082111.S	Vnútrostavenisková doprava sutiny a vybúraných hmôt do 10 m	t	1,394		
36	K	979082121.S	Vnútrostavenisková doprava sutiny a vybúraných hmôt za každých ďalších 5 m	t	13,940		
37	K	979089012.S	Poplatok za skládku - betón, tehly, dlaždice (17 01) ostatné	t	1,394		
	D	PSV	Práce a dodávky PSV				771,68
	D	767	**Konštrukcie doplnkové kovové**				**493,84**
633	K	767995102.SR	Montáž ostatných atypických kovových stavebných doplnkových konštrukcií - statika	kg	159,000	[redacted]	
634	*M*	*134810000600.SR*	*Oceľ, viď statika*	*t*	*0,175*		
655	K	767995335.SR	Výroba doplnku stavebného atypickéhom, viď. PD - statika	kg	159,000		
	D	783	**Nátery**				**277,84**
749	K	783172510.SR	Nástrek oceľ.konštr. polyuretánové, vrchný - 60µm	m2	4,600	[redacted]	
743	K	783180169.S	Nátery oceľových konštrukcií protipožiarne, nástrek, odolnosť 60 minút, viď. PD	m2	4,600		
746	K	783251017.SR	Nástrek kov.stav.doplnk.konštr. epoxidové, základný-40µm	m2	4,600		

K pol z SO03 E1.1 [redacted]

Podpis oprávnenej osoby: [redacted]
Adifex, a.s.
Ing. Jaroslav Liška
Zástupca zhotoviteľa

Ento, spol. s r.o. Košice
Ing. Miroslav Stanko
[redacted]

Miroslav STANKO stavebný dozor

Dňa: 26 -11- 2025

Dňa : 26 -11- 2025

Názov stavby:
Dostavba a rekonštrukcia lôžkovej časti Nemocnice s poliklinikou v Spišskej Novej Vsi

Stupeň PD:	**Realizačný projekt**
Objednávateľ:	Nemocnica s poliklinikou Spišská Nová Ves, a.s. Ul. Jánskeho 1, 052 01 Spišská Nová Ves
Generálny projektant:	d.g.A, design graphic architecture s.r.o. Popradská 80, 040 11, Košice

Pokyn na stavbu: č. 054

Stavebný objekt	**SO 02 DOSTAVBA NsP**
Prevádzkový súbor	
Časť:	ARCHITEKTÚRA, STATIKA
Predmet zmeny:	**ÚPRAVY dverných otvorov (SO 02)**
Počet strán	1
Zmenu vydal:	DGA – Ing. Mgr. art. Radovan Gonos, Ing. Martin Kušnírik
Profesia:	ASR, STA
Dátum:	11.11.2025

Poznámka: Pokyn na stavbu je nadradený informácii uvedenej v DRS

Popis zmeny:

ÚPRAVY dverných otvorov (SO 02)
Predmetom pokynu je úprava rozmeru dverných otvorov v objekte SO 02 v dôsledku zosúladenia čistých priechodných šírok dverí s požiadavkami projektu PBS na únikové cesty. Vzhľadom na to, že chránená úniková cesta typu C (N1.01/N5) je určená pre viac ako 300 osôb, v zmysle § 71 ods. 4 vyhlášky č. 94, dvere otváravé na únikovej ceste musia byť na strane v smere úniku opatrené panikovým východovým uzáverom ovládaným horizontálnym držadlom (panikovou hrazdou) podľa technickej normy, a súčasne je potrebné pri predmetných dverách dodržať svetlú šírku otvorených dverí v min. rozmere 3. únikových pruhov t.j. 1650mm (3x550mm). S ohľadom na požiadavku panikových kovaní (panikových hrázd) je potrebné požadovanú svetlosť prechodu dodržať v otvorenom stave dverných krídel medzi panikovými hrazdami, ktoré zužujú svetlosť dverí medzi krídlami o cca. 320-350mm. Z predmetného dôvodu je potrebné zväčšiť (rozšíriť) stavebné otvory pre dvere označené ako pol. č. ZSe.10 a pol.č. ZSi.04 tak, aby bola dosiahnutá požadovaná prechodová šírka dverí v predmetných položkách.

Zoznam príloh:
Príloha č.1: PnS_054-P1_ Zvacsenie dverneho otvoru pre ZSe.10 - podorys (dwg, pdf)
Príloha č.2: PnS_054-P2_ Zvacsenie dverneho otvoru pre ZSe.10 - pohlad (dwg, pdf)
Príloha č.3: PnS_054-P3_ Zvacsenie dverneho otvoru pre ZSi.04 - podorys (dwg, pdf)
Príloha č.4: PnS_054-P3_ Zvacsenie dverneho otvoru pre ZSi.04 - pohlad (dwg, pdf)
Príloha č.5: PnS_054-P3_ Zvacsenie dverneho otvoru pre ZSi.04 - zosilnenie otvoru (dwg, pdf)



V Košiciach, 11.11.2025

Pokyn na stavbu 054 - Príloha č.1 | Zväčšenie dverného otvoru pre ZSe.10 - pôdorys

Výkres tvaru stropnej dosky nad 1.PP

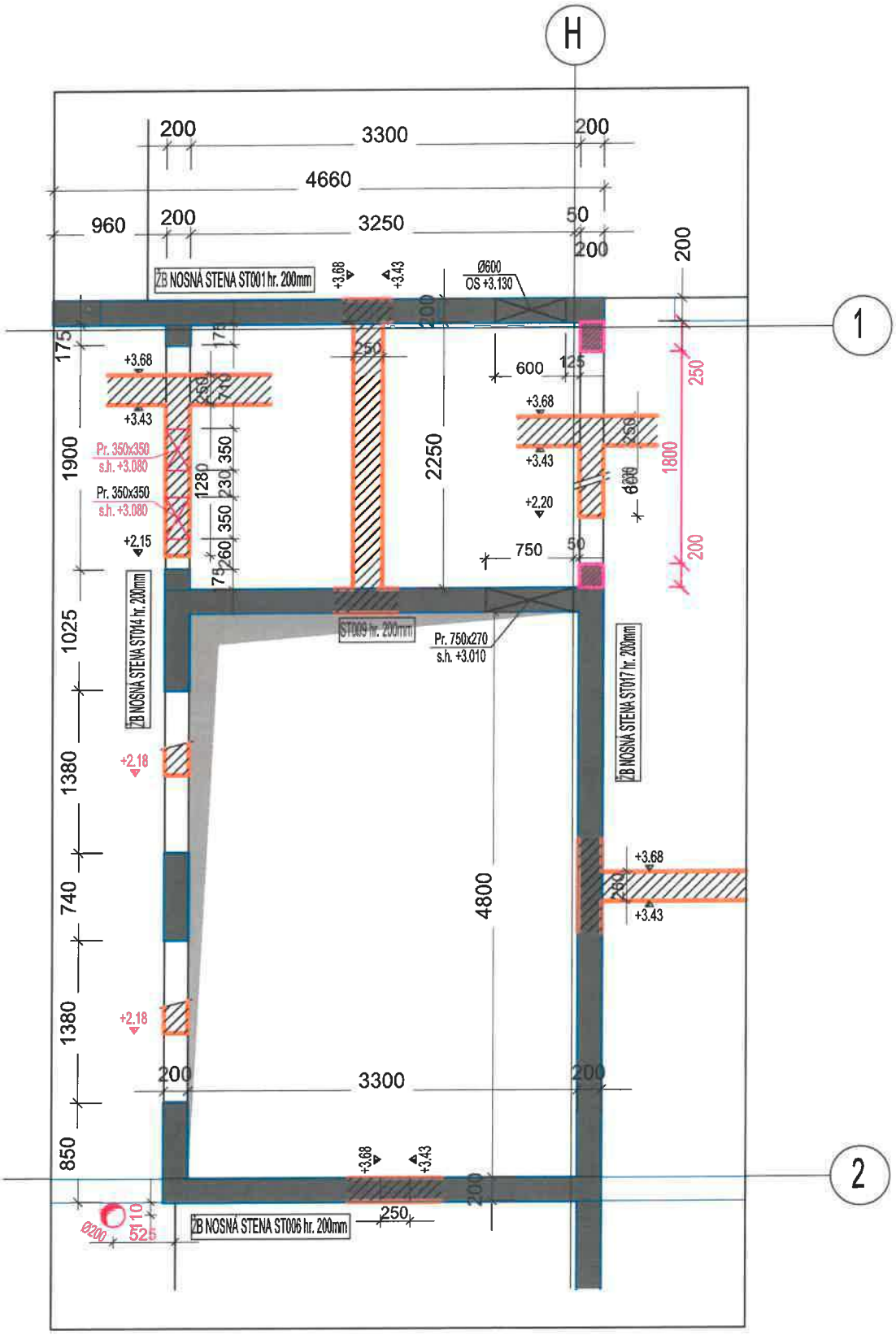

Pokyn na stavbu 054 - Príloha č.2 | Zväčšenie dverného otvoru pre ZSe.10 - pohľad

Stena ST017 (hr. 200mm)
Pohľad

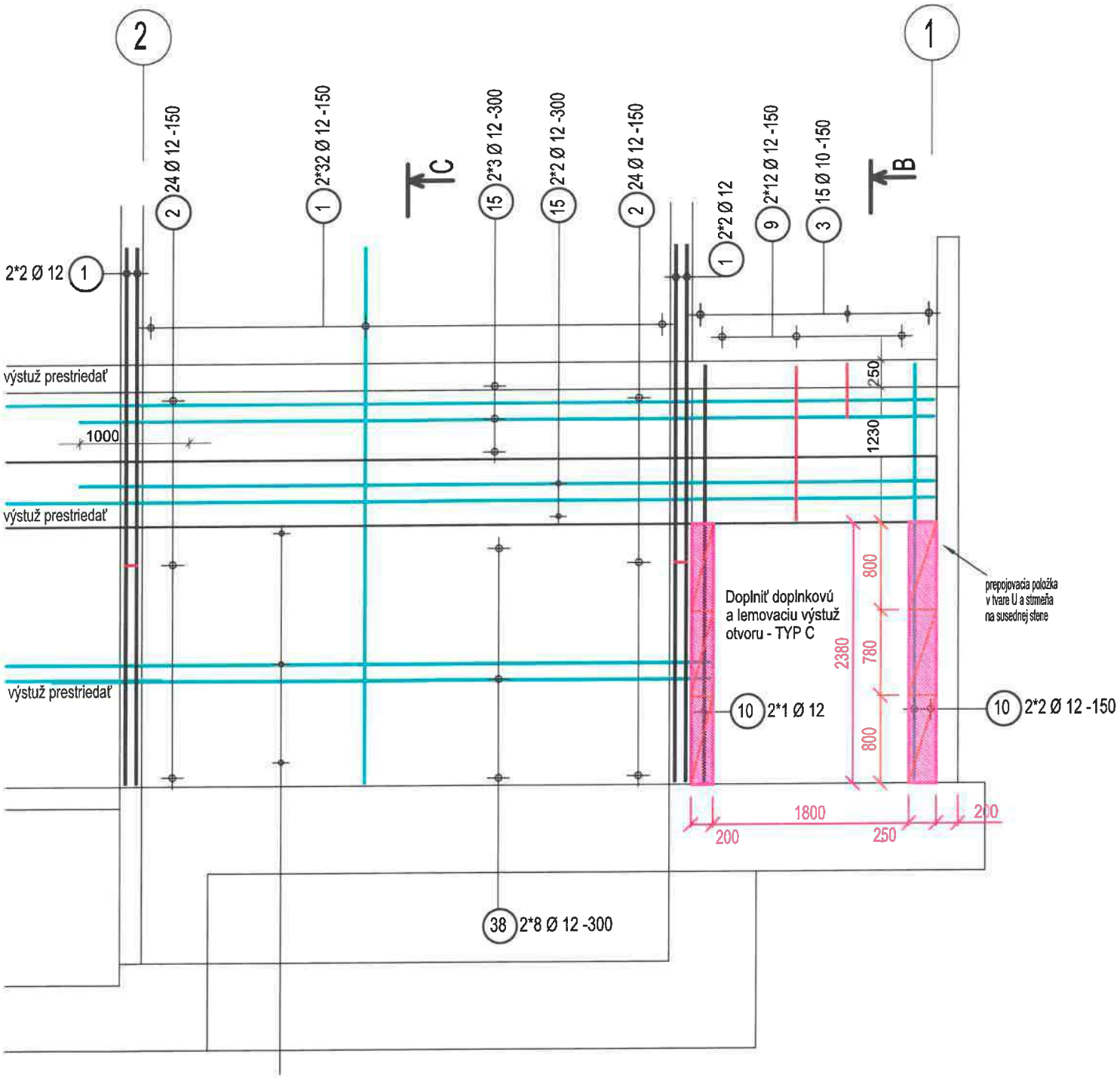

Pokyn na stavbu 054 - Príloha č.3 | Zväčšenie dverného otvoru pre ZSi.04 - pôdorys

Výkres tvaru stropnej dosky nad 1.PP

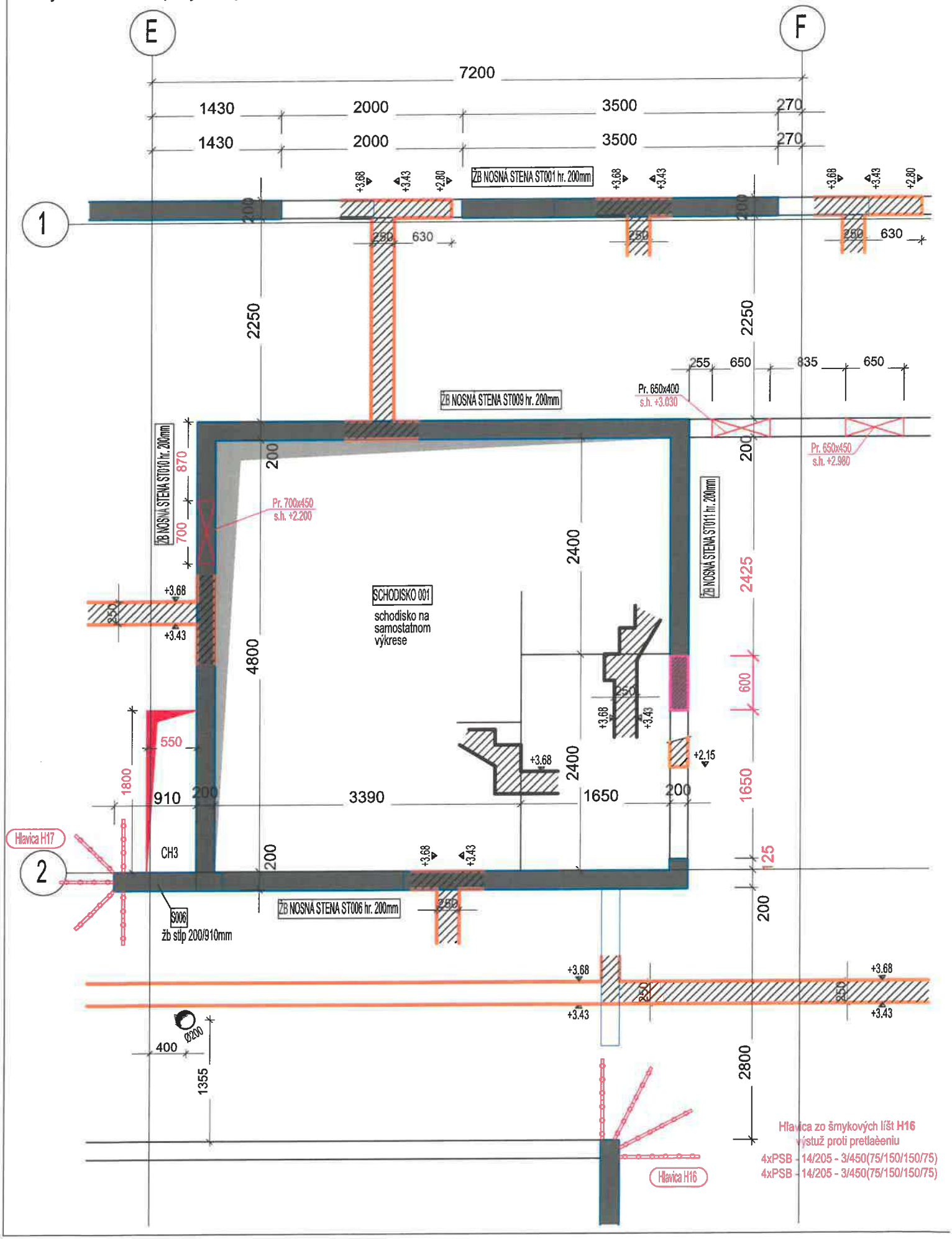

Pokyn na stavbu 054 - Príloha č.4 | Zväčšenie dverného otvoru pre ZSi.04 - pohľad

Stena ST011 (hr. 200mm)
Pohľad

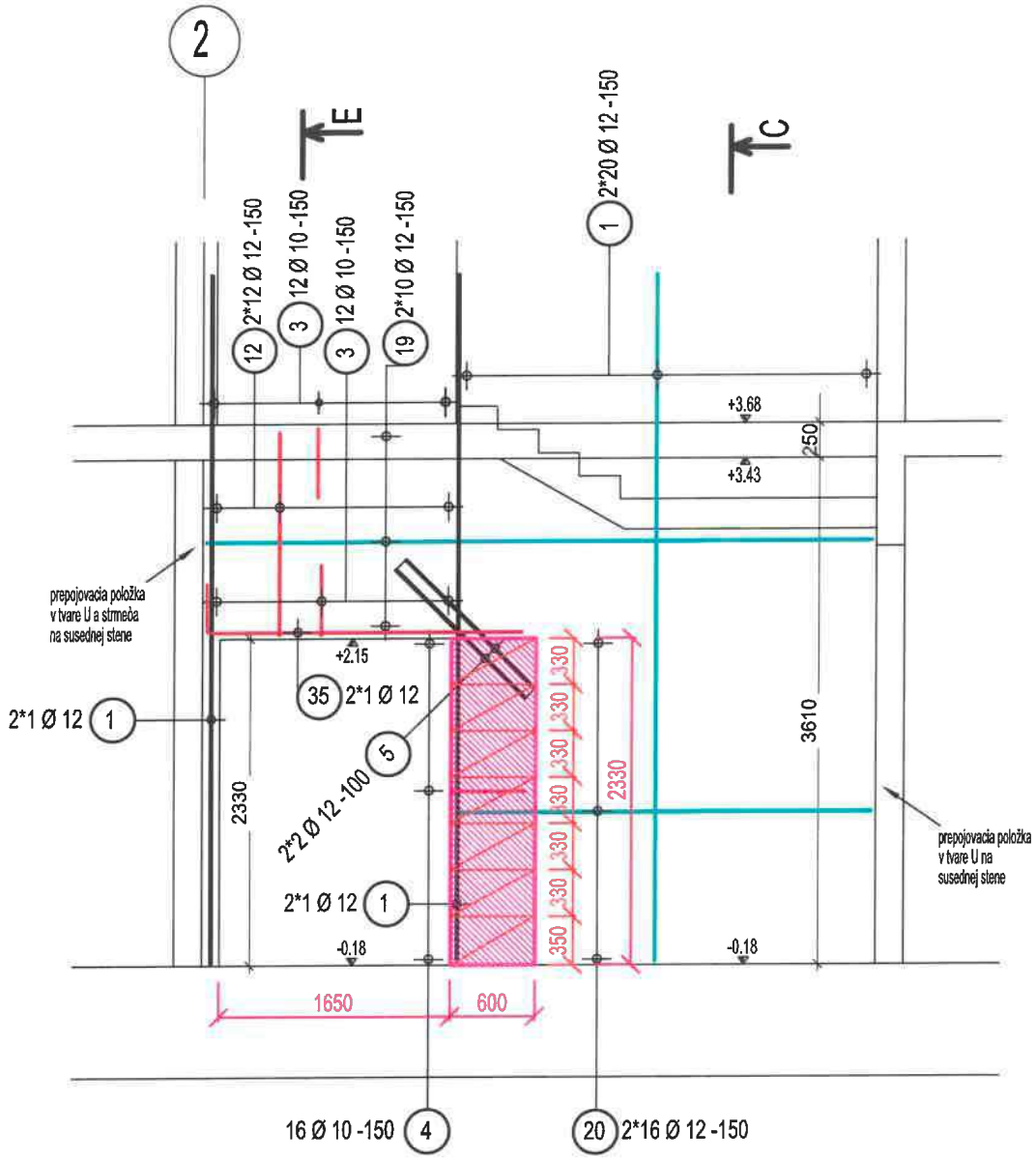

PÔDORYS STROPU NAD 1.PP
1:25

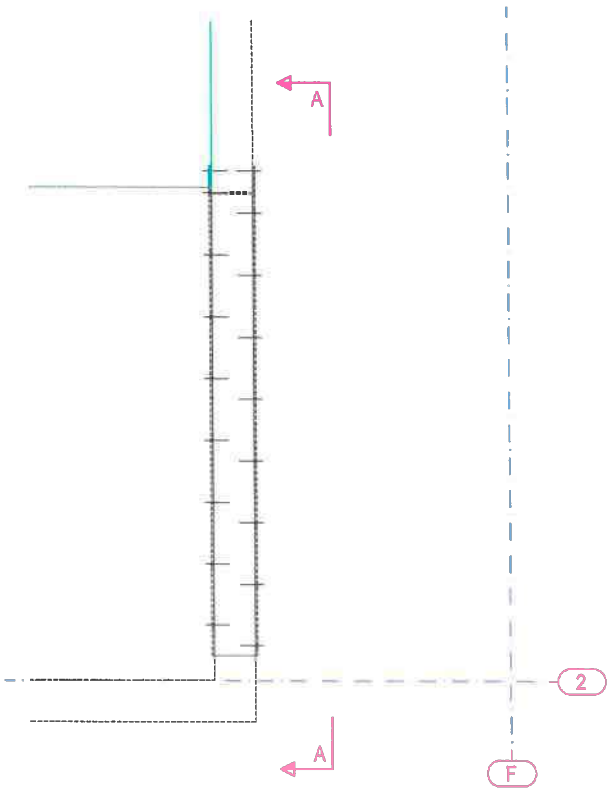

A - A
1:25

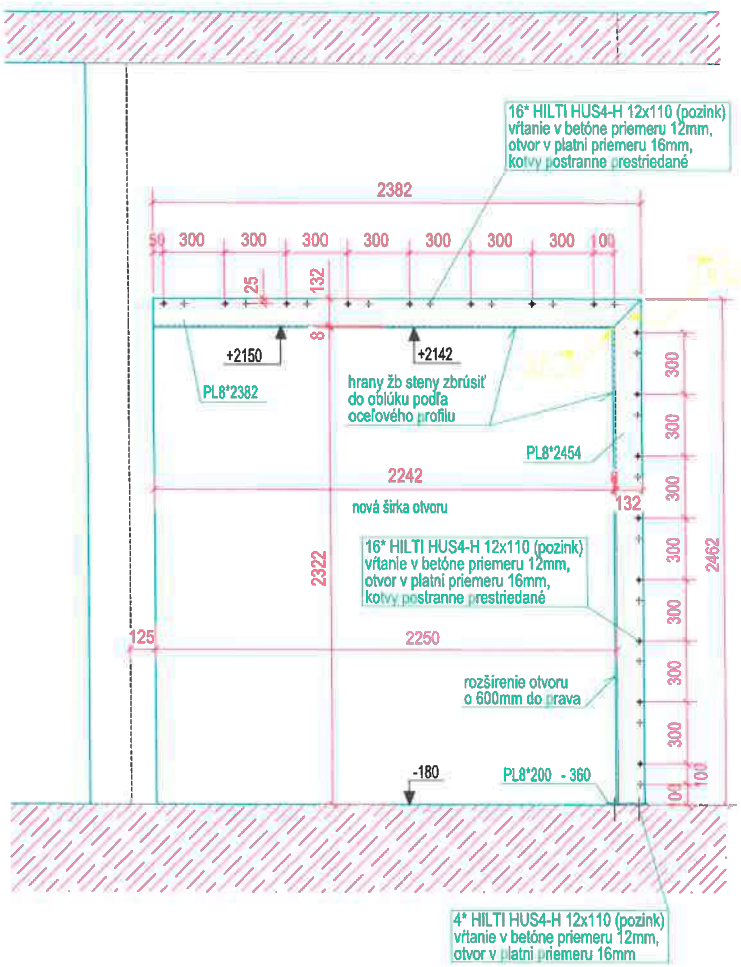

DETAIL A
1:10

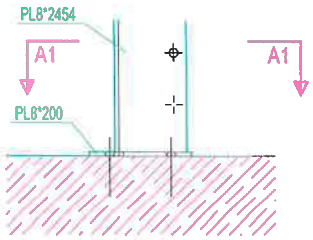

A1 - A1
1:10

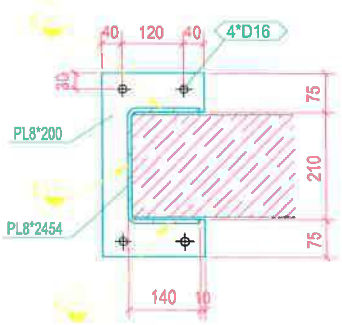

OBJEM MATERIÁLU

BÚRACIE PRÁCE

- ODSTRÁNENIE ŽB STIEN - 0,28 m^3

POZNÁMKY:

- VÝKRES NIE JE SPRACOVANÝ NA ÚROVNI DIELENSKEJ DOKUMENTÁCIE
- VÝROBNÁ SKUPINA PRE OCEĽ PODĽA STN 732601: B
- SPOJE OCEĽOVEJ KONŠTRUKCIE: ZVARY, HILTI KOTVY - POZINK
- POVRCHOVÁ OCHRANA: ZÁKLADNÝ EPOXIDOVÝ NÁSTREK RAL7021 40 µm + PROTIPOŽIARNY NÁSTREK RAL7021 (HRÚBKA NÁSTREKU PODĽA POŽIARNEJ ODOLNOSTI NA 60 MINÚT) + VRCHNÝ POLYURETÁNOVÝ NÁSTREK 60 µm RAL7021
- MEDZERY NA KONTAKTE OCELE A ŽB STENY VYSPRAVIŤ STAVEBNÝM LEPIDLOM ALEBO CEMENTOVÝM MLIEKOM
- PRED VYPRACOVANÍM DIELENSKEJ DOKUMENTÁCIE JE POTREBNÉ PRESNE ZAMERAŤ ZHOTOVITEĽOM SKUTOČNÉ ROZMERY, VÝŠKY A OTVORY NA STAVBE
- AKÉKOLVEK ZMENY A NEJASNOSTI V PROJEKTOVEJ DOKUMENTÁCII JE POTREBNÉ RIEŠIŤ S PROJEKTANTOM STATIKY

OCEĽ S235JR

NAVRHNUTÉ V ZMYSLE STN EN 1993

VÝKAZ MATERIÁLU OCELE

PROFIL	MATERIÁL	KS	DL(mm)	PL(m2)	HM(kg)
PL8*200	S235JR	1	360	0.1	2.7
			360	0.1	2.7
PL8*2382	S235JR	1	467	2.2	68.6
			467	2.2	68.6
PL8*2454	S235JR	1	467	2.3	70.7
			467	2.3	70.7
			SPOLU: kg		142.0
			+12% (odrezky, zvary, kotvy): kg		17.0
			HMOTNOSŤ SPOLU: kg		159.0

ZMENOVÝ LIST	
Číslo zmenového konania:	***70/2025***
Dátum zahájenia konania:	*08.12.2025*

Zmenové konanie v zmysle ZoD čl. 9 ZMENY DIELA

ČASŤ A – ŽIADOSŤ

☒ ***POKYN OBJEDNÁVATEĽA NA VYKONANIE ZMENY DIELA***

☐ ***ŽIADOSŤ OBJEDNÁVATEĽA O PREDLOŽENIE NÁVRHU NA VYKONANIE ZMENY***

(Prosím dodržať štruktúru vo vzťahu ku každému dôvodu, na základe ktorého bolo potrebné vykonať naviac práce /ponížiť pôvodne plánované prác.)

Stavba:	*Dostavba a rekonštrukcia lôžkovej časti NsP Spišská Nová Ves, a.s.*
Objednávateľ:	*Nemocnica s poliklinikou Spišská Nová Ves, a.s.*
Zhotoviteľ:	*Adifex, a. s., Mostová 2, 811 02 Bratislava,*
Číslo zmluvy o dielo	*ZMLUVA O DIELO Č. POO-SNN-STA-0001*
STAVEBNÝ OBJEKT:	*SO 04 Sanácia podzemného spojovacieho objektu*
ČASŤ STAVBY:	*E.1 Architektúra , E.2 Statika*
Návrh predkladá: *(funkcia a podpis osoby podkladajúcej návrh)*	*Ing. Viktor Korba* [redacted] *Zástupca objednávateľa*

Opis navrhovaných prác a postup ich vykonania:

(Tu popíšte vecne, jasne a technicky aké zmeny je potrebné vykonať, menej + naviac práce

PnS 055

DOPLNENIE roznášacej dosky nad strechou spojovacieho objektu (SO 04)

Predmetom pokynu je doplnenie roznášacej betónovej dosky nad strechou podzemného spojovacieho objektu (SO 04) v mieste kríženia s navrhovanou komunikáciou (SO 06) z dôvodu nedostatočnej únosnosti podložia. Predmetnú roznášaciu dosku navrhujeme s ohľadom na zistené skutočnosti pre realizácii spätných zásypov, kde bolo zistené, že vzhľadom na neočakávané parametre podložia nie je možné pri zhutňovaní spätných zásypov dosiahnuť požadované únosnosti v zmysle projektovej dokumentácie. Predmetnú skutočnosť nebolo možné v čase spracovania projektovej dokumentácie predpokladať, keďže predmetné územie sa nachádza v mieste pôvodnej komunikácie, ktorá nevykazovala známky zhoršených vlastnosti podložia, ktoré by sa pri zaťažení danej komunikácie premietli do jej finálnych vrstiev napr. lokálnymi prepadnutiami skladby vozovky.

Roznášacia doska bude realizovaná v dvoch výškových úrovniach a to tak, že v úrovni existujúceho násypu bude na vytvorenie tuhej medzivrstvy zhotovená spodná podkladová doska z prostého betónu triedy C16/20 hr. 150mm, ktorá bude zhotovená s vyspádovaním min2,0% smerom od objektu a s odsadením min.100mm od stien resp. hrany zateplenia. Táto podkladová doska zabezpečí oddelenie podkladných vrstiev od vrstiev horných násypov a zamedzí tak ich vzájomnému premiešavaniu (mieseniu), čím bude možné dosiahnuť vyššiu mieru únosnosti. Na túto podkladovú dosku bude zhotovený násyp zo štrkodrviny fr.0-63mm celkovej hrúbky 600mm, zhotovený v dvoch rovnomerne zhutnených vrstvách po 300mm.

Následne bude zhotovená horná roznášacia železobetónová doska hr.200mm z betónu tr.C16/20 vystužená KARI sieťou 150x8/150x8 pri oboch povrchoch. Roznášacia doska bude rovnako tak spádovaná smerom od objektu v min. spáde 2,0%, spádovanie roznášacej dosky bude do značnej miery kopírovať spádovanie strechy. V mieste uloženia roznášacej dosky na vrstvách strešného plášťa bude pre zabezpečenie voľnosti pohybu uložená preplátovaná PE fólia.

Vplyv zmeny na ČASOVÝ HARMONOGRAN PRÁC

☒ *Bez dopadu na zmluvný HMG*

☐ *Má vplyv na HMG a je potrebná úprava Časového harmonogramu*

Popis dopadu zmeny na Časový harmonogram:

(Tu popíšte vecne, jasne aké zmeny nastanú v HMG prác)
Uvedená zmena nemá vplyv na časový harmonogram

Vplyv zmeny na PEKTOVÚ DOKUMENTÁCIU :

☐ *Bez dopadu na projektovú dokumentáciu*

☒ *Má vplyv na projektovú dokumentáciu*

Popis dopadu na projektovú dokumentáciu:

(Tu popíšte vecne, jasne aké zmeny nastanú v PD)

PnS_055-P1_DOPLNENIE roznášacej dosky nad strechou objektu SO-04 - Pôdorys (dwg, pdf)
PnS_055-P2_ DOPLNENIE roznášacej dosky nad strechou objektu SO-04 - Rezy (dwg, pdf)

Vplyv zmeny na CENU DIELA :

☐ *Bez dopadu na cenu Diela*

☒ *Má dopad na cenu Diela (Podrobný rozpočet je v prílohe Návrhu na zmenu)*

PREVZAL ZA ZHOTOVITEĽA:

Podpis oprávnenej [redacted]
Ing. Jaroslav Líška

Dátum: 08-12-2025

ZMENOVÝ LIST	
Číslo zmenového konania:	***70/2025***
Dátum zahájenia konania:	*10.12..2025*

Zmenové konanie v zmysle ZoD čl. 9 ZMENY DIELA

ČASŤ B – NÁVRH ZHOTOVITEĽA NA VYKONANIE ZMENY

☒ ***NÁVRH ZHOTOVITEĽA NA VYKONANIE ZMENY k ŽIADOSTI OBJEDNÁVATEĽA***

☐ ***ZMENA NAVRHOVANÁ ZHOTOVITEĽOM***

(Zhotoviteľ predloží návrh k žiadosti objednávateľa, alebo na základe oprávnenia predkladá svoj návrh na zmenu..)

Stavba:	*Dostavba a rekonštrukcia lôžkovej časti NsP Spišská Nová Ves, a.s.*
Objednávateľ:	*Nemocnica s poliklinikou Spišská Nová Ves, a.s.*
Zhotoviteľ:	*Adifex, a. s., Mostová 2, 811 02 Bratislava,*
Číslo zmluvy o dielo	*ZMLUVA O DIELO Č. POO-SNN-STA-0001*
STAVEBNÝ OBJEKT:	*SO 04 Sanácia podzemného spojovacieho objektu*
ČASŤ STAVBY:	*E.1 Architektúra , E.2 Statik* [redacted]
Návrh predkladá: *(funkcia a podpis osoby podkladajúcej návrh)*	*Ing. Jaroslav Líška* *Zástupca zhotoviteľa*

Opis navrhovaných prác a postup ich vykonania:

Tu popíšte vecne, jasne a technicky aké zmeny je potrebné vykonať, menej + naviac práce

PnS 055

DOPLNENIE roznášacej dosky nad strechou spojovacieho objektu (SO 04)

Predmetom pokynu je doplnenie roznášacej betónovej dosky nad strechou podzemného spojovacieho objektu (SO 04) v mieste kríženia s navrhovanou komunikáciou (SO 06) z dôvodu nedostatočnej únosnosti podložia. Predmetnú roznášaciu dosku navrhujeme s ohľadom na zistené skutočnosti pre realizácii spätných zásypov, kde bolo zistené, že vzhľadom na neočakávané parametre podložia nie je možné pri zhutňovaní spätných zásypov dosiahnuť požadované únosnosti v zmysle projektovej dokumentácie. Predmetnú skutočnosť nebolo možné v čase spracovania projektovej dokumentácie predpokladať, keďže predmetné územie sa nachádza v mieste pôvodnej komunikácie, ktorá nevykazovala známky zhoršených vlastnosti podložia, ktoré by sa pri zaťažení danej komunikácie premietli do jej finálnych vrstiev napr. lokálnymi prepadnutiami skladby vozovky.

Roznášacia doska bude realizovaná v dvoch výškových úrovniach a to tak, že v úrovni existujúceho násypu bude na vytvorenie tuhej medzivrstvy zhotovená spodná podkladová doska z prostého betónu triedy C16/20 hr. 150mm, ktorá bude zhotovená s vyspádovaním min2,0% smerom od objektu a s odsadením min.100mm od stien resp. hrany zateplenia. Táto podkladová doska zabezpečí oddelenie podkladných vrstiev od vrstiev horných násypov a zamedzí tak ich vzájomnému premiešavaniu (mieseniu), čím bude možné dosiahnuť vyššiu mieru únosnosti. Na túto podkladovú dosku bude zhotovený násyp zo štrkodriny fr.0-63mm celkovej hrúbky 600mm, zhotovený v dvoch rovnomerne zhutnených vrstvách po 300mm.

Následne bude zhotovená horná roznášacia železobetónová doska hr.200mm z betónu tr.C16/20 vystužená KARI sieťou 150x8/150x8 pri oboch povrchoch. Roznášacia doska bude rovnako tak spádovaná smerom od objektu v min. spáde 2,0%, spádovanie roznášacej dosky bude do značnej miery kopírovať spádovanie strechy. V mieste uloženia roznášacej dosky na vrstvách strešného plášťa bude pre zabezpečenie voľnosti pohybu uložená preplátovaná PE fólia.

Vplyv zmeny na ČASOVÝ HARMONOGRAN PRÁC

☒ *Bez dopadu na zmluvný HMG*

☐ *Má vplyv na HMG a je potrebná úprava Časového harmonogramu*

Popis dopadu zmeny na Časový harmonogram:

(Tu popíšte vecne, jasne aké zmeny nastanú v HMG prác)
Uvedená zmena nemá vplyv na časový harmonogram

Vplyv zmeny na PROJEKTOVÚ DOKUMENTÁCIU :

☐ *Bez dopadu na projektovú dokumentáciu*

☒ *Má vplyv na projektovú dokumentáciu (návrh na zmenu HMG)*

Popis dopadu na projektovú dokumentáciu:

(Tu popíšte vecne, jasne aké zmeny nastanú v PD)

PnS_055-P1_DOPLNENIE roznášacej dosky nad strechou objektu SO-04 - Pôdorys (dwg, pdf)
PnS_055-P2_ DOPLNENIE roznášacej dosky nad strechou objektu SO-04 - Rezy (dwg, pdf)

Vplyv zmeny na CENU DIELA :

☐ *Bez dopadu na cenu Diela*

☒ *Má dopad na cenu Diela (Podrobný rozpočet je v prílohe Návrhu na zmenu)*

Celková cena zmeny bez DPH:	***7 569,67 €***
Z toho naviac práce:	***7 569,67 €***
Z toho menej práce:	***0,00 €***

PREVZAL ZA OBJEDNÁVATEĽA:

Ing. Miroslav STANKO stavebný dozor SKSI

Podpis oprávnenej osoby:
Ing. Miroslav Stanko
ENTO, spol. s r. o. Košice

Dátum: 10 -12- 2025

[redacted]

ZMENOVÝ LIST	
Číslo zmenového konania:	**70/2025**
Dátum zahájenia konania:	*12.12.2025*

Zmenové konanie v zmysle ZoD čl. 9 ZMENY DIELA

ČASŤ C – ROZHODNUTIE O NÁVRHU

Stavba:	*Dostavba a rekonštrukcia lôžkovej časti NsP Spišská Nová Ves, a.s.*
Objednávateľ:	*Nemocnica s poliklinikou Spišská Nová Ves, a.s.*
Zhotoviteľ:	*Adifex, a. s., Mostová 2, 811 02 Bratislava,*
Číslo zmluvy o dielo	*ZMLUVA O DIELO Č. POO-SNN-STA-0001*
STAVEBNÝ OBJEKT:	***SO 04 Sanácia podzemného spojovacieho objektu***
ČASŤ STAVBY:	*E.1 Architektúra , E.2 Statika*
Návrh predkladá: *(funkcia a podpis osoby podkladajúcej návrh)*	*Ing. Viktor Korba* *Zástupca objednávateľa* [redacted]

Opis navrhovaných prác a postup ich vykonania:

Tu popíšte vecne, jasne a technicky aké zmeny je potrebné vykonať, menej + naviac práce

PnS 055

DOPLNENIE roznášacej dosky nad strechou spojovacieho objektu (SO 04)

Predmetom pokynu je doplnenie roznášacej betónovej dosky nad strechou podzemného spojovacieho objektu (SO 04) v mieste kríženia s navrhovanou komunikáciou (SO 06) z dôvodu nedostatočnej únosnosti podložia. Predmetnú roznášaciu dosku navrhujeme s ohľadom na zistené skutočnosti pre realizácii spätných zásypov, kde bolo zistené, že vzhľadom na neočakávané parametre podložia nie je možné pri zhutňovaní spätných zásypov dosiahnuť požadované únosnosti v zmysle projektovej dokumentácie. Predmetnú skutočnosť nebolo možné v čase spracovania projektovej dokumentácie predpokladať, keďže predmetné územie sa nachádza v mieste pôvodnej komunikácie, ktorá nevykazovala známky zhoršených vlastnosti podložia, ktoré by sa pri zaťažení danej komunikácie premietli do jej finálnych vrstiev napr. lokálnymi prepadnutiami skladby vozovky.

Roznášacia doska bude realizovaná v dvoch výškových úrovniach a to tak, že v úrovni existujúceho násypu bude na vytvorenie tuhej medzivrstvy zhotovená spodná podkladová doska z prostého betónu triedy C16/20 hr. 150mm, ktorá bude zhotovená s vyspádovaním min2,0% smerom od objektu a s odsadením min.100mm od stien resp. hrany zateplenia. Táto podkladová doska zabezpečí oddelenie podkladných vrstiev od vrstiev horných násypov a zamedzí tak ich vzájomnému premiešavaniu (mieseniu), čím bude možné dosiahnuť vyššiu mieru únosnosti. Na túto podkladovú dosku bude zhotovený násyp zo štrkodrviny fr.0-63mm celkovej hrúbky 600mm, zhotovený v dvoch rovnomerne zhutnených vrstvách po 300mm.

Následne bude zhotovená horná roznášacia železobetónová doska hr.200mm z betónu tr.C16/20 vystužená KARI sieťou 150x8/150x8 pri oboch povrchoch. Roznášacia doska bude rovnako tak spádovaná smerom od objektu v min. spáde 2,0%, spádovanie roznášacej dosky bude do značnej miery kopírovať spádovanie strechy. V mieste uloženia roznášacej dosky na vrstvách strešného plášťa bude pre zabezpečenie voľnosti pohybu uložená preplátovaná PE fólia.

Vplyv zmeny na ČASOVÝ HARMONOGRAN PRÁC

☒ *Bez dopadu na zmluvný HMG*

☐ *Má vplyv na HMG a je potrebná úprava Časového harmonogramu*

Popis dopadu zmeny na Časový harmonogram:

(Tu popíšte vecne, jasne aké zmeny nastanú v HMG prác)
Uvedená zmena nemá vplyv na časový harmonogram

Vplyv zmeny na PROJEKTOVÚ DOKUMENTÁCIU :

☐ *Bez dopadu na projektovú dokumentáciu*

☒ *Má vplyv na projektovú dokumentáciu*

Popis dopadu na projektovú dokumentáciu:

(Tu popíšte vecne, jasne aké zmeny nastanú v PD

PnS_055-P1_DOPLNENIE roznášacej dosky nad strechou objektu SO-04 - Pôdorys (dwg,pdf)
PnS_055-P2_DOPLNENIE roznášacej dosky nad strechou objektu SO-04 - Rezy (dwg, pdf)

Vplyv zmeny na CENU DIELA :

☐ *Bez dopadu na cenu Diela*

☒ *Má dopad na cenu Diela (Podrobný rozpočet je v prílohe Návrhu na zmenu)*

Celková cena zmeny bez DPH:	***7 569,67 €***
Z toho naviac práce:	***7 569,67 €***
Z toho menej práce:	***0,00 €***

VYJADRENIE PROJEKTANTA :

Identifikačné údaje projektanta:	*„DGA" DESIGN GRAFIC ARCHITECTURE, s.r.o., IČO 36 514 241*
Titul, meno, priezvisko, oprávnenej osoby	*Ing. Mgr. art. Radovan Gonos*

S predkladaným návrhom na zmenu rozsahu plnenia Zmluvy o dielo:

X Súhlasím

~~Nesúhlasím~~

Tu uvedie podrobnosti k vyjadreniu:

S uvedenou zmenou súhlasíme nakoľko je nevyhnutné pre riadne fungovanie diela. Jej realizáciou sa predíde nerovnomernému sadaniu komunikácie v mieste jej dotyku s objektom SO04 a tým jeho prípadnému poškodeniu.

Dátum vyjadrenia: 1

Podpis oprávnenej osob

[redacted]

Klasifikácia zmeny:
(označiť iba jedno konkrétne písmeno zodpovedajúce dôvodu predloženia návrhu na zmenu rozsahu plnenia(ďalej len "návrh").

☐	a) návrh z dôvodu chýbajúcich prác, ktoré neboli súčasťou verejným obstarávateľom zverejneného a zhotoviteľom oceneného výkazu výmer, avšak pre dokončenie diela je ich realizácia nevyhnutná *(ide o zmenu zmluvy podľa § 18 ods. 3 zákona o verejnom obstarávaní)*
☐	b) návrh z dôvodu nemožnosti dodať / zapracovať pôvodné riešenie navrhnuté projektantom pričom projektant pri dodržaní odbornej starostlivosti o takejto potrebe mohol v čase spracovania PD vedieť (napr. nedôsledne vykonal obhliadku stavby alebo nevykonal potrebné sondy, ktoré by mohli odhaliť túto potrebu; tzv. chyby projektu) *(ide o zmenu zmluvy podľa § 18 ods. 3 zákona o verejnom obstarávaní)*
☐	c) návrh z dôvodu nemožnosti dodať / zapracovať pôvodné riešenie navrhnuté projektantom a ocenené zhotoviteľom, pričom projektant pri dodržaní odbornej starostlivosti o takejto potrebe nemohol v čase spracovania PD vedieť *(napr. vykonal sondy, ktoré neodhalili túto potrebu alebo z objektívnych dôvodov nebolo možné vykonať sondy, ktoré by túto potrebu odhalili)* *(ide o zmenu zmluvy podľa § 18 ods. 1 písm. b) zákona o verejnom obstarávaní)*
☒	d) návrh z dôvodu nemožnosti dodať / zapracovať pôvodné riešenie navrhnuté projektantom a ocenené zhotoviteľom, pričom zmeny vyplynula z okolností, ktoré projektant ani verejný obstarávateľ nemohli pri vynaložení náležitej starostlivosti predvídať a zmenou sa nemení charakter zmluvy *(napr. napriek vykonaným sondám sa podložie správa inak ako geologický prieskum predpokladal)* *(ide o zmenu zmluvy podľa § 18 ods. 1 písm. c) zákona o verejnom obstarávaní)*
☐	e) návrh z dôvodu nemožnosti dodať / zapracovať pôvodné riešenie navrhnuté projektantom a ocenené zhotoviteľom *(napr. nadväzujúce materiály, o ktorých výmene sa neuvažovalo sú v zlom stave a nie je možné do nich kotviť / nadväzovať / pripájať navrhnuté materiály a pod.)* *(ide o zmenu zmluvy podľa § 18 ods. 3 zákona o verejnom obstarávaní)*
☐	f) návrh z dôvodu potreby zmeny projektantom alebo uchádzačom navrhnutého materiálu, pričom sa plne zachováva ekonomická rovnováha zmluvy *(ide o zmenu zmluvy podľa § 18 ods. 1 písm. e) zákona o verejnom obstarávaní)*
☐	g) návrh z dôvodu poskytnutia podstatne výhodnejších podmienok ako pri pôvodnom materiáli/výrobku/tovare *(napr. predĺžená záruka, náhrada prispeje k zníženiu nákladov objednávateľa pri jej inštalácii, alebo pri spustení do prevádzky, alebo pri užívaní, alebo pri údržbe, a pod., výhodnejšie podmienky musia byť deklaratórne uvedené v časti návrhu "Konkrétne zdôvodnenie zmeny")* *(ide o zmenu zmluvy podľa § 18 ods. 1 písm. c) zákona o verejnom obstarávaní)*
☐	h) návrh z dôvodu zmeny legislatívy *(zmena musí prispieť k súladu projektu so zmenenou legislatívou, čo musí byť deklaratórne uvedené v časti návrhu "Konkrétne zdôvodnenie zmeny, ide napr. o navýšenie počtu, resp. zvýšenie kvalitatívnych parametrov pôvodných materiálov/výrobkov/tovarov a pod.)*
☐	i) odstránenie zistených zrejmých chýb v písaní *(nepodstatná zmena/oprava označenia/názvu materiálu/výrobku/tovaru resp. výrobcu v zmluvnom rozpočte, nejedná sa o zámenu pôvodného materiálu/výrobku/tovaru, resp. výrobcu)* *(ide o zmenu zmluvy podľa § 18 ods. 1 písm. e) zákona o verejnom obstarávaní)*
☐	j) iné:

VYJADRENIE STAVEBNÉHO DOZORU:

Identifikačné údaje dozora:	*ENTO, spol. s r. o. Košice, IČO 31 656 552*
Titul, meno, priezvisko, oprávnenej osoby	*Ing. Miroslav Stanko*

S predkladaným návrhom na zmenu rozsahu plnenia Zmluvy o dielo:

X Súhlasím

~~Nesúhlasím~~

Tu uvedie podrobnosti k vyjadreniu:

S uvedenou zmenou súhlasíme nakoľko je nevyhnutné pre riadne fungovanie diela. Jej realizáciou sa predíde nerovnomernému sadaniu komunikácie v mieste jej dotyku s objektom SO04 a tým jeho prípadnému poškodeniu.

Dátum vyjadrenia: 12 -12- 2025

Podpis oprávnenej osoby: [redacted]

Ing. Miroslav STANKO
Ev. č. 10419
Slovenská komora stavebných inžinierov

VYJADRENIE OSOBY ZODPOVEDNEJ ZA VEREJNÉ OBSTARÁVANIE:

Identifikačné údaje:	*HAVEL & PARTNERS s.r.o., advokátska kancelária, IČO 36 856 584*
Titul, meno, priezvisko, oprávnenej osoby	*Mgr. Ondřej Majer*

Môže mať navrhovaná zmena vplyv na poradie ponúk predložených vo verejnom obstarávaní:

~~áno~~

X nie

Tu uveďte ako ste dospeli k danému záveru (napr. prepočítali ste pôvodné ponuky po zmene množstiev; potreba nemohla byť známa v čase obstarávania; ide len o zmenu materiálov v rovnakej cenovej hladine a pod):

Celkové vyčíslenie prác osobitne za každý dôvod:

Klasifikácia dôvodu	Celková hodnota zmeny v € bez DPH	% vyjadrenie oproti hodnote Zmluvy o dielo
Zmena zmluvy podľa § 18 ods. 1 písm. b)		***0,0276 %***
- z toho naviac práce		
- z toho menej práce		
Zmena zmluvy podľa § 18 ods. 1 písm. c)	***7 569,67 €***	***0,0276 %***
- z toho naviac práce	***7 569,67 €***	
- z toho menej práce	***0,00 €***	
Zmena zmluvy podľa § 18 ods. 1 písm. e)		
- z toho naviac práce		
- z toho menej práce		
Zmena zmluvy podľa § 18 ods. 3		
- z toho naviac práce		
- z toho menej práce		

S predkladaným návrhom na zmenu rozsahu plnenia Zmluvy o dielo:

X Súhlasím

~~Nesúhlasím~~

Tu uvedie podrobnosti k vyjadreniu:

Jedná sa o zmeny v súlade s § 18 ods. 1 písm. c) ZVO (t.j. tzv. nepredvídané zmeny), pričom technicky nebolo možné už pri projektovaní (t.j. pred vyhlásením verejného obstarávania, resp. pred podpisom Zmluvy o dielo so zhotoviteľom) odhaliť dôvody, ktoré uvedenú zmenu spôsobili (t.j. Predmetnú roznášaciu dosku navrhujeme s ohľadom na zistené skutočnosti pre realizácii spätných zásypov, kde bolo zistené, že vzhľadom na neočakávané parametre podložia nie je možné pri zhutňovaní spätných zásypov dosiahnuť požadované únosnosti v zmysle projektovej dokumentácie. Predmetnú skutočnosť nebolo možné v čase spracovania projektovej dokumentácie predpokladať, keďže predmetné územie sa nachádza v mieste pôvodnej komunikácie, ktorá nevykazovala známky zhoršených vlastnosti podložia, ktoré by sa pri zaťažení danej komunikácie premietli do jej finálnych vrstiev napr. lokálnymi prepadnutiami skladby vozovky).

Dátum vyjadrenia: 12 -12- 2025

Podpis oprávnenej osoby:

[redacted]

HAVEL & PARTNERS s.r.o.
advokátska kancelária
Žižkova 7803/9, 811 02 Bratislava
Tel.: +421 232 113 900
IČO: 36856584, IČ DPH: SK2022551817

ROZHODNUTIE OBJEDNÁVATEĽA:

☒ OBJEDNÁVATEĽ SO ZMENOU SÚHLASÍ A DÁVA POKYN NA VYKONANIE ZMENY DIELA

☐ OBJEDNÁVATEĽ NÁVRH NA ZMENU ŽIADA ZMENIŤ

☐ OBJEDNÁVATEĽ NÁVRH NA ZMENU RUŠÍ

PODPIS ZÁSTUPCU OBJEDNÁVATEĽA

Titul, meno a priezvisko zástupcu:	*Ing. Lukáš Dinda*
Pracovná funkcia zástupcu:	*Zástupca objednávateľa*
Dátum:	01. 2026
Podpis:	[redacted]

Nemocnica s poliklinikou
Spišská Nová Ves, a.s.
ul. Jánskeho 1, 052 01 Spišská N
IČO: 36597350, DIČ: 2022064781
IČ DPH: SK7020000669

Zhotoviteľ svojím podpisom súhlasí a potvrdzuje prevzatie Zmenového listu.

PODPIS ZÁSTUPCU ZHOTOVITEĽA:

Titul, meno a priezvisko zástupcu:	*Ing. Martin Laurinčík*
Pracovná funkcia zástupcu:	[redacted]
Dátum:	
Podpis:	

Zoznam príloh:

1. *Zápis v SD*
2. *Rozpočet*
3. *Fotodokumentácia*
4. *PnS_ č. 055 _ Doplnenie roznášacej dosky nad strechou spojovacieho objektu SO 04*

- *PnS_055-P1_DOPLNENIE roznášacej dosky nad strechou objektu SO-04 - Pôdorys (dwg, pdf)*
- *PnS_055-P2_ DOPLNENIE roznášacej dosky nad strechou objektu SO-04 - Rezy (dwg, pdf)*

Denné záznamy stavby: List č.: 2325615 Dátum

ZÁPIS ZHOTOVITEĽA

ZHOTOVITEĽ OZNAMUJE SPLNENIE MÍLNIKA V ROZSAHU SCHELL AND CORE PRE SO 02 HLAVNÝ OBJEKT – DOSTAVBA NSP SNV

[redacted]

ZÁPIS STAVEBNÉHO DOZORU NR 2025

TÝMTO ZÁPISOM POTVRDZUJEME SPLNENIE MÍLNIKA.

[redacted]

[redacted]

Počasie: Zamračené 0°C ~ 4°C

Pracovná doba: 7⁰⁰ – 17⁰⁰

Počet pracovníkov: THP 5X, NN Ban 6X, Daratec 4X, Techteum 12X, Doem 3X, Santer 4X, Efesys 2X, AVCOM 4X, Profigrup 37X

Mechanizmy: stavebný výťah 1X, traktorbager 1X, malá mechanizácia

Popis prác

- Montáž rozvodov UK
- Montáž rozvodov VZT
- Montáž rozvodov medy plynov
- Montáž rozvodov slaboprúdy
- Montáž rozvodov silnoprúdy
- Montáž rozvodov ZTI
- Montáž rozvodov MaR
- Mobilné vykurovanie
- Upratovanie staveniska

8.12.2025 Pondelok

[redacted]

ZÁPIS TDI

ŽIADAME GENERÁLNEHO ZHOTOVITEĽA O PREDLOŽENIE CENOVEJ PONUKY V ZMYSLE POKYNU Č. 055, OBJEKT SO4, E1, E2 DOPLNENIE ROZNÁŠACEJ DOSKY NAD STRECH SPOJOVACIEHO OBJEKTU SO04.

8.12.2025

[redacted]

Denné záznamy stavby: List č.: 2325591 Dátum

ZÁZNAM ZHOTOVITEĽA 10.11.2025

ŽIADOSŤ O PREVZATIE STRECHY TD OT PRED ZAKRYTÍM.

[redacted]

10.11.2025

ZÁZNAM TDI

TDI TYPOVÉ SKLADBY SO ZÁSYPOM - VEGETAČNÝCH A REALIZOVANÝCH NA STRECHE SO 05 NA ZDRUŽENÚ DRENÁŽNU A HYDROAKUMULAČNÚ VRSTVU (RDPE) NOPOVÝ PÁS S GEOTEXTÍLIOU NA ČELNEJ OKRAJOVKE PÁSU NA VÝCHODNEJ ČASTI - DLHÉ STRECHY A ZÁPADNEJ ČASTI - PÁSU POD FASÁDNYM VEŽOVÝM OBJ. SO 02.

[redacted]

POČASIE: ZAMRAČENÉ, TEPLOTA +3°C AŽ +6°C 10.11.2025

PRAC DOBA: 7⁰⁰, 18⁰⁰ PONDELOK

POČET PRACOVNÍKOV: THP-6, NN BAU-12, VZT-16, KÚRENIE-4, ELI-24, SLABOPRÚD-3, ZTI-3, ODEM-3, SAUTER-4, SDK-18, RADSTAV-2, FASÁDA-21, KRAUMEX-1, REVESTRA-6, SEDR-5, FVE-5

MECHANIZMY: VEŽ. ŽERAV, BÁGER, 8-KOLA, UNÍC

POPIS PRÁC:

- Montáž IKS vychod, západ sever, juh, 4.NP
- Montáž rozvodov VZT
- Montáž rozvodov UK
- Montáž rozvodov slaboprúdu, silnoprúdu
- Montáž rozvodov ZTI
- Montáž rozvodov medy, plynov
- Montáž rozvodov MaR
- Montáž presklenej fasády malý spoj kvôli
- Montáž vegetačnej strechy
- Montáž osvetlenia SO02
- Montáž fotovoltiky na strechy SO03
- Upratovanie stavby

[redacted]

ZÁPIS STRECHY DOM 10.11.2025

TENTO ZÁPIS ŽIADAME GEODETICKY PRAMERITOVAŤ O NÁVRH ČISTÉHO MÄLO ÚNOSNÉHO PODLOŽIA, UTOROVÉ BOK OBJEKTU PRI NÁSOBNÝCH PRÁCACH PRI SO 04.

[redacted]

ROZPOČET - ZL č. 70/2025 - Doplnenie roznášacej dosky nad strechou spojovacieho objektu SO 04

Stavba: Dostavba a rekonštrukcia lôžkovej časti Nemocnice s poliklinikou v Spišskej Novej Vsi

Objekt: **SO 02 - Dostavba NsP**

Časť: **PnS.055 - DOPLNENIE roznášacej dosky nad strechou podzemného spojovacieho objektu (SO 04) z dôvodu nedostatočnej únosnosti podložia**

Miesto: parc.č.:1094/1,17,81,82,98,99,1095,1096,9243/18

Objednávateľ: Nemocnica s poliklinikou, Spišská Nová Ves

Projektant: d.g.A. design graphic architecture s.r.o.

Zhotoviteľ: Adifex, a.s.

PČ	Typ	Kód	Popis	MJ	Množstvo	J.cena [EUR]	Cena celkom [EUR]
Náklady z rozpočtu							**7 569,67**
	D	HSV	Práce a dodávky HSV				7 569,67
	D	9	**Ostatné konštrukcie a práce-búranie**				**7 569,67**
803	K	273321311.SR	Betón základových dosiek, železový (bez výstuže), tr. C 16/20 - základ vod VZT jednotky, 4.NP	m3	37,624	[redacted]	
			46,736*0,15		7,010		
			34,55*0,15		5,183		
			127,153*0,2		25,431		
27	K	273351215.S	Debnenie stien základových dosiek, zhotovenie-dielce	m2	21,793		
			42,25*0,15		6,338		
			32,6*0,15		4,845		
			53,05*0,2		10,610		
28	K	273351216.S	Debnenie stien základových dosiek, odstránenie-dielce	m2	21,793		
30	K	273362021.S	Výstuž základových dosiek zo zvár. sietí KARI	t	1,891		
			(2*127,153*1,3*1,1)m2*5,2kg/m2/1000 //koef 1,3 pri preplátovaní 300mm sietí rozmeru 2x3 metre; koef 1,1 stratné pri doreyoch		1,891		
110	K	632001011.S	Zhotovenie separačnej fólie v podlahových vrstvách z PE, statika, P4, P4*, P6, P8, P9, P12, P14, P15, P17, P20, P21, P22, P23, P24, P25, P28, P29, P30, P31, P33	m2	127,153		
111	*M*	*283290003600R*	*Separačná fólia PE, statika, P4, P4*, P6, P8, P9, P12, P14, P15, P17, P20, P21, P22, P23, P24, P25, P28, P29, P30, P31, P33*	*m2*	*139,868*		
			127,153*1,1 prepočítané koeficientom množstva				
161	K	998011003.S	Presun hmôt pre budovy (801, 803, 812), zvislá konštr. z tehál, tvárnic, z kovu výšky do 24 m	t	84,872		

Podpis oprávnenej osoby:
Adifex, a.s.
Ing. Jaroslav Liška
Zástupca zhotoviteľa

[redacted]

Dňa: 12-12-2025

Ento, spol. s r.o. Košice
Ing. Miroslav Stanko
Stavebný dozor

[redacted]

Dňa: 12-12-2025

Názov stavby:
Dostavba a rekonštrukcia lôžkovej časti Nemocnice s poliklinikou v Spišskej Novej Vsi

Stupeň PD:	**Realizačný projekt**
Objednávateľ:	Nemocnica s poliklinikou Spišská Nová Ves, a.s. Ul. Jánskeho 1, 052 01 Spišská Nová Ves
Generálny projektant:	d.g.A, design graphic architecture s.r.o. Popradská 80, 040 11, Košice

Pokyn na stavbu: č. 055

Stavebný objekt	**SO 04 SANÁCIA PODZEMNÉHO SPOJOVACIEHO OBJEKTU**
Prevádzkový súbor	
Časť:	ARCHITEKTÚRA, STATIKA
Predmet zmeny:	**DOPLNENIE roznášacej dosky nad strechou spojovacieho objektu (SO 04)**
Počet strán	1
Zmenu vydal:	DGA – Ing. Mgr. art. Radovan Gonos, Ing. Martin Kušnírik
Profesia:	ASR, STA
Dátum:	08.12.2025

Poznámka: Pokyn na stavbu je nadradený informácii uvedenej v DRS

Popis zmeny:

DOPLNENIE roznášacej dosky nad strechou spojovacieho objektu (SO 04)
Predmetom pokynu je doplnenie roznášacej betónovej dosky nad strechou podzemného spojovacieho objektu (SO 04) v mieste kríženia s navrhovanou komunikáciou (SO 06) z dôvodu nedostatočnej únosnosti podložia. Predmetnú roznášaciu dosku navrhujeme s ohľadom na zistené skutočnosti pre realizácii spätných zásypov, kde bolo zistené, že vzhľadom na neočakávané parametre podložia nie je možné pri zhutňovaní spätných zásypov dosiahnúť požadované únosnosti v zmysle projektovej dokumentácie. Predmetnú skutočnosť nebolo možné v čase spracovania projektovej dokumentácie predpokladať, keďže predmetné územie sa nachádza v mieste pôvodnej komunikácie, ktorá nevykazovala známky zhoršených vlastnosti podložia, ktoré by sa pri zaťažení danej komunikácie premietli do jej finálnych vrstiev napr. lokálnymi prepadnutiami skladby vozovky.
Roznášacia doska bude realizovaná v dvoch výškových úrovniach a to tak, že v úrovni existujúceho násypu bude na vytvorenie tuhej medzivrstvy zhotovená spodná podkladová doska z prostého betónu triedy C16/20 hr. 150mm, ktorá bude zhotovená s vyspádovaním min2,0% smerom od objektu a s odsadením min.100mm od stien resp. hrany zateplenia. Táto podkladová doska zabezpečí oddelenie podkladných vrstiev od vrstiev horných násypov a zamedzí tak ich vzájomnému premiešavaniu (mieseniu), čím bude možné dosiahnuť vyššiu mieru únosnosti. Na túto podkladovú dosku bude zhotovený násyp zo štrkodrviny fr.0-63mm celkovej hrúbky 600mm, zhotovený v dvoch rovnomerne zhutnených vrstvách po 300mm.
Následne bude zhotovená horná roznášacia železobetónová doska hr.200mm z betónu tr.C16/20 vystužená KARI sieťou 150x8/150x8 pri oboch povrchoch. Roznášacia doska bude rovnako tak spádovaná smerom od objektu v min. spáde 2,0%, spádovanie roznášacej dosky bude do značnej miery kopírovať spádovanie strechy. V mieste uloženia roznášacej dosky na vrstvách strešného plášťa bude pre zabezpečenie voľnosti pohybu uložená preplátovaná PE fólia.

Zoznam príloh:
Príloha č.1: PnS_055-P1_DOPLNENIE roznasacej dosky nad strec
Príloha č.2: PnS_055-P2_ DOPLNENIE roznasacej dosky nad strec

[redacted]

V Košiciach, 08.12.2025

PODORYS STRECHY

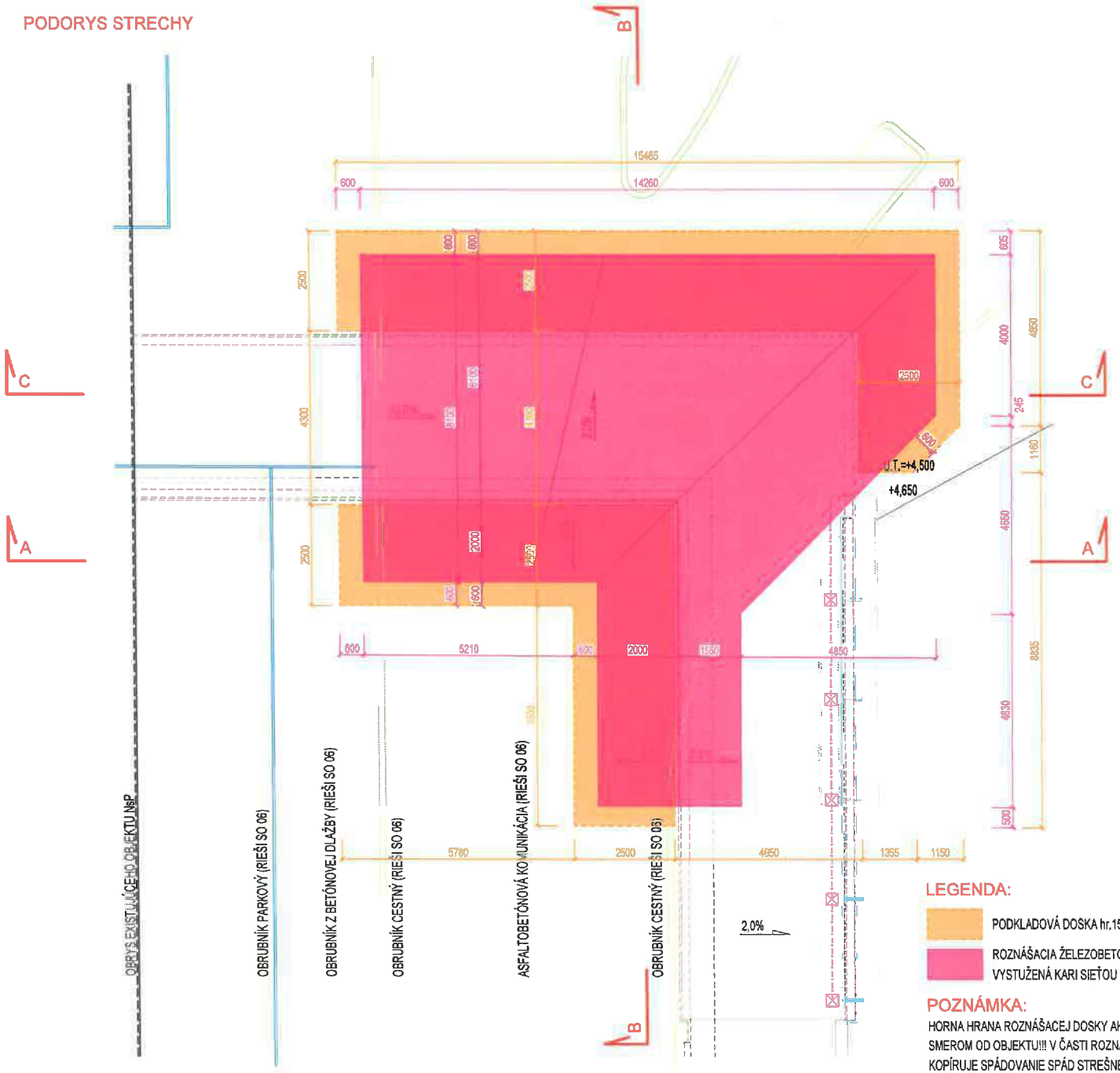

LEGENDA:

- PODKLADOVÁ DOSKA hr.150mm Z PROSTÉHO BETÓNU TR. C16/20
- ROZNÁŠACIA ŽELEZOBETÓNOVA DOSKA hr.200mm Z BETÓNU TR. C16/20 VYSTUŽENÁ KARI SIEŤOU 150x8/150x8 PRI OBOCH POVRCHOCH

POZNÁMKA:

HORNA HRANA ROZNÁŠACEJ DOSKY AKO AJ PODKLADOVEJ DOSKY JE SPÁDOVANÁ SO KLONOM min. 2,0% SMEROM OD OBJEKTU!!! V ČASTI ROZNÁŠACEJ DOSKY NAD SKLADBOU STREŠNEJ KONŠTRUKCIE KOPÍRUJE SPÁDOVANIE SPÁD STREŠNEJ 'KONŠTRUKCIE!

Pokyn na stavbu 055 - Príloha č.2 | DOPLNENIE roznasacej dosky nad strechou objektu SO-04 - Rezy

REZ A-A - NAVRHOVANÝ STAV

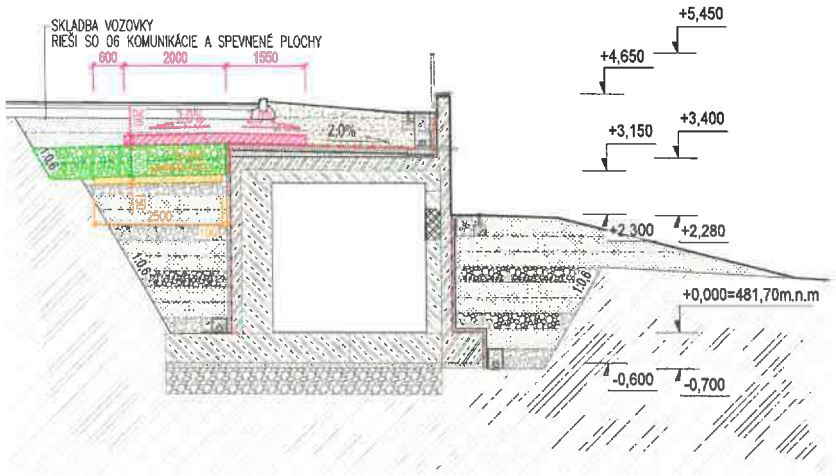

REZ B-B - NAVRHOVANÝ STAV

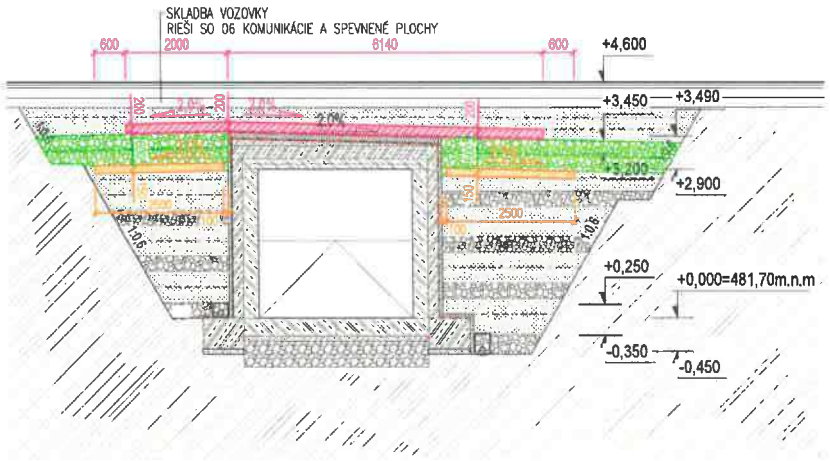

REZ C-C - NAVRHOVANÝ STAV

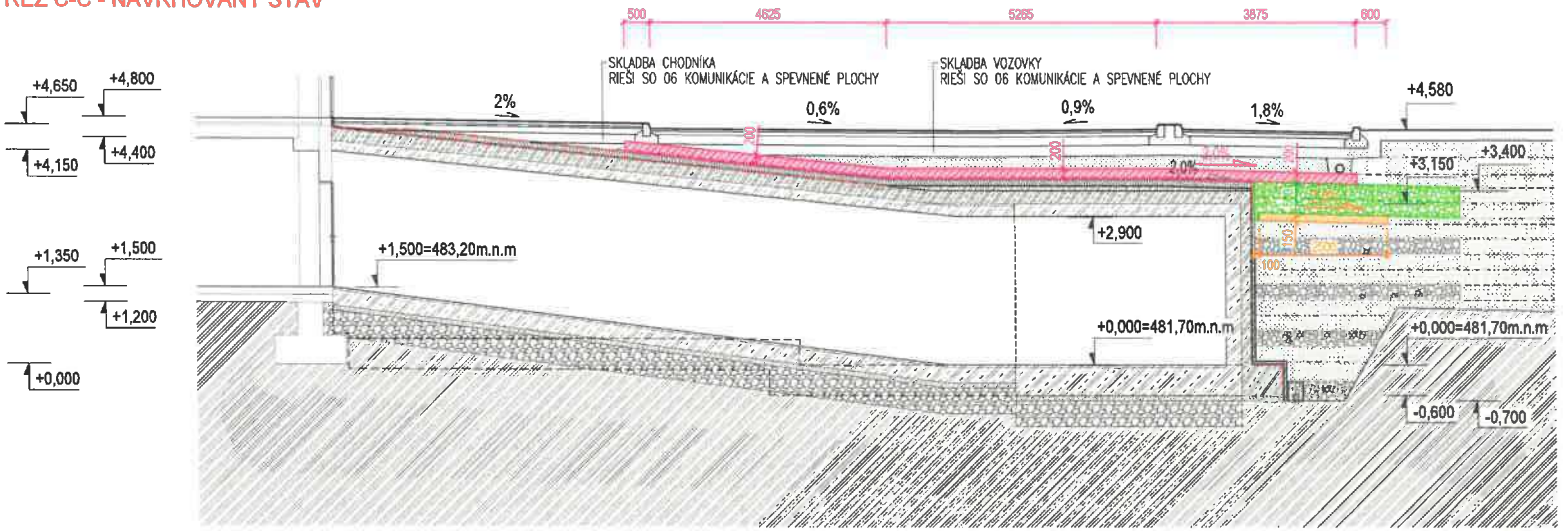

LEGENDA:

- PODKLADOVÁ DOSKA hr.150mm Z PROSTÉHO BETÓNU TR. C16/20
- NÁSYP ZO ŠTRKODRVINY FR.0-63 hr.600mm (2x300mm)
- PODKLADOVÁ DOSKA hr.150mm Z PROSTÉHO BETÓNU TR. C16/20, VYSTUŽENÁ KARI SIEŤOU 150x8/150x8 PRI OBOCH POVRCHOCH
- SEPARAČNÁ PE FÓLIA

POZNÁMKA:

HORNA HRANA ROZNÁŠACEJ DOSKY AKO AJ PODKLADOVEJ DOSKY JE SPÁDOVANÁ SO KLONOM min. 2,0%
SMEROM OD OBJEKTU!!! V ČASTI ROZNÁŠACEJ DOSKY NAD SKLADBOU STREŠNEJ KONŠTRUKCIE
KOPÍRUJE SPÁDOVANIE SPÁD STREŠNEJ KONŠTRUKCIE!

ZMENOVÝ LIST	
Číslo zmenového konania:	***71/2025***
Dátum zahájenia konania:	***08.12.2025***

Zmenové konanie v zmysle ZoD čl. 9 ZMENY DIELA

ČASŤ A – ŽIADOSŤ

☐ ***POKYN OBJEDNÁVATEĽA NA VYKONANIE ZMENY DIELA***

☒ ***ŽIADOSŤ OBJEDNÁVATEĽA O PREDLOŽENIE NÁVRHU NA VYKONANIE ZMENY***

(Prosím dodržať štruktúru vo vzťahu ku každému dôvodu, na základe ktorého bolo potrebné vykonať naviac práce /ponížiť pôvodne plánované prác.)

Stavba:	*Dostavba a rekonštrukcia lôžkovej časti NsP Spišská Nová Ves, a.s.*
Objednávateľ:	*Nemocnica s poliklinikou Spišská Nová Ves, a.s.*
Zhotoviteľ:	*Adifex, a. s., Mostová 2, 811 02 Bratislava,*
Číslo zmluvy o dielo	*ZMLUVA O DIELO Č. POO-SNN-STA-0001*
STAVEBNÝ OBJEKT:	*PS 03 Technológia výťahov a plošín*
ČASŤ STAVBY:	*Výťahy V1 – V4*
Návrh predkladá: *(funkcia a podpis osoby podkladajúcej návrh)*	*Ing. Viktor Korba* *Zástupca objednávateľa* [redacted]

Opis navrhovaných prác a postup ich vykonania:

(Tu popíšte vecne, jasne a technicky aké zmeny je potrebné vykonať, menej + naviac práce)

Doplnenie mechanickej ochrany stien výťahových kabín výťahov V1 až V4

V rámci aktuálnych potrieb nemocnice bola zvážená potreba doplnenia mechanickej ochrany stien výťahovej kabíny proti nárazom prepravovaných predmetov. Mechanická ochrana sa navrhuje doplniť do výťahov V1, V2, V3, V4 a to po zohľadnení potrieb nemocnice z pohľadu potreby budúceho transportu prvkov medicínskeho vybavenia. Navrhuje sa doplniť po obvode výťahovej kabíny, mimo stien dverí, pás z plastového materiálu, čiernej farby, rozmerov 120mm na výšku, hrúbky 15 mm, v troch vrstvách nad sebou Doplnením mechanickej ochrany nedôjde k zmene ostatných vlastností. Doplnenie do budúcna zabezpečí predchádzaniu mechanického poškodenia stien výťahových kabín nárazom prepravovaných predmetov (napríklad postelí, vozíkov so stravou alebo iným materiálom), čím sa predĺži životnosť samotných výťahových kabín a do budúcna znížia náklady na opravy zapríčinené práve takýmto typom prípadných mechanických poškodení.

Vplyv zmeny na ČASOVÝ HARMONOGRAN PRÁC

☒ *Bez dopadu na zmluvný HMG*

☐ *Má vplyv na HMG a je potrebná úprava Časového harmonogramu*

Popis dopadu zmeny na Časový harmonogram:

(Tu popíšte vecne, jasne aké zmeny nastanú v HMG prác)

Predmetná zmena nemá dopad na harmonogram výstavby

Vplyv zmeny na PROJEKTOVÚ DOKUMENTÁCIU

☒ *Bez dopadu na projektovú dokumentáciu*

☐ *Má vplyv na projektovú dokumentáciu*

Popis dopadu na projektovú dokumentáciu:

(Tu popíšte vecne, jasne aké zmeny nastanú v PD)

Predmetná zmena nemá dopad na projektovú dokumentáciu

Vplyv zmeny na CENU DIELA

☐ *Bez dopadu na cenu Diela*

☒ *Má dopad na cenu Diela (Podrobný rozpočet je v prílohe Návrhu na zmenu)*

PREVZAL ZA ZHOTOVITEĽA:

Podpis oprávnenej osoby:
Ing. J[redacted]

Dátum: 08-12-2025

ZMENOVÝ LIST	
Číslo zmenového konania:	***71/2025***
Dátum zahájenia konania:	***15.12.2025***

Zmenové konanie v zmysle ZoD čl. 9 ZMENY DIELA

ČASŤ B – NÁVRH ZHOTOVITEĽA NA VYKONANIE ZMENY

☒ ***NÁVRH ZHOTOVITEĽA NA VYKONANIE ZMENY k ŽIADOSTI OBJEDNÁVATEĽA***

☐ ***ZMENA NAVRHOVANÁ ZHOTOVITEĽOM***

(Zhotoviteľ predloží návrh k žiadosti objednávateľa, alebo na základe oprávnenia predkladá svoj návrh na zmenu..)

Stavba:	*Dostavba a rekonštrukcia lôžkovej časti NsP Spišská Nová Ves, a.s.*
Objednávateľ:	*Nemocnica s poliklinikou Spišská Nová Ves, a.s.*
Zhotoviteľ:	*Adifex, a. s., Mostová 2, 811 02 Bratislava,*
Číslo zmluvy o dielo	*ZMLUVA O DIELO Č. POO-SNN-STA-0001*
STAVEBNÝ OBJEKT:	*PS 03 Technológia výťahov a plošín*
ČASŤ STAVBY:	*Výťahy V1 – V4*
Návrh predkladá: *(funkcia a podpis osoby podkladajúcej návrh)*	*Ing. Jaroslav Líška* *Zástupca zhotoviteľa* [redacted]

Opis navrhovaných prác a postup ich vykonania:

(Tu popíšte vecne, jasne a technicky aké zmeny je potrebné vykonať, menej + naviac práce)

Doplnenie mechanickej ochrany stien výťahových kabín výťahov V1 až V4

V rámci aktuálnych potrieb nemocnice bola zvážená potreba doplnenia mechanickej ochrany stien výťahovej kabíny proti nárazom prepravovaných predmetov. Mechanická ochrana sa navrhuje doplniť do výťahov V1, V2, V3, V4 a to po zohľadnení potrieb nemocnice z pohľadu potreby budúceho transportu prvkov medicínskeho vybavenia. Navrhuje sa doplniť po obvode výťahovej kabíny, mimo stien dverí, pás z plastového materiálu, čiernej farby, rozmerov 120mm na výšku, hrúbky 15 mm, v troch vrstvách nad sebou Doplnením mechanickej ochrany nedôjde k zmene ostatných vlastností. Doplnenie do budúcna zabezpečí predchádzaniu mechanického poškodenia stien výťahových kabín nárazom prepravovaných predmetov (napríklad postelí, vozíkov so stravou alebo iným materiálom), čím sa predĺži životnosť samotných výťahových kabín a do budúcna znížia náklady na opravy zapríčinené práve takýmto typom prípadných mechanických poškodení.

Vplyv zmeny na ČASOVÝ HARMONOGRAN PRÁC

☒ *Bez dopadu na zmluvný HMG*

☐ *Má vplyv na HMG a je potrebná úprava Časového harmonogramu*

Popis dopadu zmeny na Časový harmonogram:

(Tu popíšte vecne, jasne aké zmeny nastanú v HMG prác)

Predmetná zmena nemá dopad na harmonogram výstavby

Vplyv zmeny na PROJEKTOVÚ DOKUMENTÁCIU

☒ *Bez dopadu na projektovú dokumentáciu*

☐ *Má vplyv na projektovú dokumentáciu (návrh na zmenu HMG)*

Popis dopadu na projektovú dokumentáciu:

(Tu popíšte vecne, jasne aké zmeny nastanú v PD)

Predmetná zmena nemá dopad na projektovú dokumentáciu

Vplyv zmeny na CENU DIELA

☐ *Bez dopadu na cenu Diela*

☒ *Má dopad na cenu Diela (Podrobný rozpočet je v prílohe Návrhu na zmenu)*

Celková cena zmeny bez DPH:	***6 900,00 €***
Z toho naviac práce:	***6 900,00 €***
Z toho menej práce:	***0,00 €***

PREVZAL ZA OBJEDNÁVATEĽA:

Podpis oprávnenej osoby:
Ing. Miroslav Stanko
ENTO Košice. s r. o. Košice

Ing. Miroslav STANKO stavebný dozor SKSI

Dátum: 15 -12- 2025

[redacted]

ZMENOVÝ LIST	
Číslo zmenového konania:	***71/2025***
Dátum zahájenia konania:	***17.12.2025***

Zmenové konanie v zmysle ZoD čl. 9 ZMENY DIELA

ČASŤ C – ROZHODNUTIE O NÁVRHU

Stavba:	*Dostavba a rekonštrukcia lôžkovej časti NsP Spišská Nová Ves, a.s.*
Objednávateľ:	*Nemocnica s poliklinikou Spišská Nová Ves, a.s.*
Zhotoviteľ:	*Adifex, a. s., Mostová 2, 811 02 Bratislava,*
Číslo zmluvy o dielo	*ZMLUVA O DIELO Č. POO-SNN-STA-0001*
STAVEBNÝ OBJEKT:	*PS 03 Technológia výťahov a plošín*
ČASŤ STAVBY:	*Výťahy V1 – V4*
Návrh predkladá: *(funkcia, pečiatka a podpis osoby podkladajúcej návrh)*	*Ing. Viktor Korba* *Zástupca objednávateľa* [redacted]

Opis navrhovaných prác a postup ich vykonania:

(Tu popíšte vecne, jasne a technicky aké zmeny je potrebné vykonať, menej + naviac práce)

Doplnenie mechanickej ochrany stien výťahových kabín výťahov V1 až V4

V rámci aktuálnych potrieb nemocnice bola zvážená potreba doplnenia mechanickej ochrany stien výťahovej kabíny proti nárazom prepravovaných predmetov. Mechanická ochrana sa navrhuje doplniť do výťahov V1, V2, V3, V4 a to po zohľadnení potrieb nemocnice z pohľadu potreby budúceho transportu prvkov medicínskeho vybavenia. Navrhuje sa doplniť po obvode výťahovej kabíny, mimo stien dverí, pás z plastového materiálu, čiernej farby, rozmerov 120mm na výšku, hrúbky 15 mm, v troch vrstvách nad sebou Doplnením mechanickej ochrany nedôjde k zmene ostatných vlastností. Doplnenie do budúcna zabezpečí predchádzaniu mechanického poškodenia stien výťahových kabín nárazom prepravovaných predmetov (napríklad postelí, vozíkov so stravou alebo iným materiálom), čím sa predĺži životnosť samotných výťahových kabín a do budúcna znížia náklady na opravy zapríčinené práve takýmto typom prípadných mechanických poškodení.

Vplyv zmeny na ČASOVÝ HARMONOGRAN PRÁC

☒ *Bez dopadu na zmluvný HMG*

☐ *Má vplyv na HMG a je potrebná úprava Časového harmonogramu*

Popis dopadu zmeny na Časový harmonogram:

(Tu popíšte vecne, jasne aké zmeny nastanú v HMG prác) *Predmetná zmena nemá dopad na harmonogram výstavby*

Vplyv zmeny na PROJEKTOVÚ DOKUMENTÁCIU

☒ *Bez dopadu na projektovú dokumentáciu*

☐ *Má vplyv na projektovú dokumentáciu*

Popis dopadu na projektovú dokumentáciu:

(Tu popíšte vecne, jasne aké zmeny nastanú v PD) *Predmetná zmena nemá dopad na projektovú dokumentáciu*

Vplyv zmeny na CENU DIELA

☐ *Bez dopadu na cenu Diela*

☒ *Má dopad na cenu Diela (Podrobný rozpočet je v prílohe Návrhu na zmenu)*

Celková cena zmeny bez DPH:	***6 900,00 €***
Z toho naviac práce:	***6 900,00 €***
Z toho menej práce:	***0,00 €***

VYJADRENIE PROJEKTANTA :

Identifikačné údaje projektanta:	*„DGA" DESIGN GRAFIC ARCHITECTURE, s.r.o., IČO 36 514 241*
Titul, meno, priezvisko, oprávnenej osoby	*Ing. Mgr. art. Radovan Gonos*

S predkladaným návrhom na zmenu rozsahu plnenia Zmluvy o dielo:

☒Súhlasím
☐~~Nesúhlasím~~

Tu uvedie podrobnosti k vyjadreniu:

Predmetom zmeny je doplnenie mechanickej ochrany stien výťahových kabín inštaláciou protinárazových líšt. Touto zmenou sa zabezpečí predĺženie životnosti a dlhodobejšie zachovanie pohľadovosti interérov výťahových kabín, preto s uvedenou zmenou súhlasíme.

Dátum vyjadrenia:

Podpis oprávnenej osob



Klasifikácia zmeny:
(označiť iba jedno konkrétne písmeno zodpovedajúce dôvodu predloženia návrhu na zmenu rozsahu plnenia(ďalej len "návrh").

☒	a) návrh z dôvodu chýbajúcich prác, ktoré neboli súčasťou verejným obstarávateľom zverejneného a zhotoviteľom oceneného výkazu výmer, avšak pre dokončenie diela je ich realizácia nevyhnutná *(ide o zmenu zmluvy podľa § 18 ods. 3 zákona o verejnom obstarávaní)*
☐	b) návrh z dôvodu nemožnosti dodať / zapracovať pôvodné riešenie navrhnuté projektantom pričom projektant pri dodržaní odbornej starostlivosti o takejto potrebe mohol v čase spracovania PD vedieť (napr. nedôsledne vykonal obhliadku stavby alebo nevykonal potrebné sondy, ktoré by mohli odhaliť túto potrebu; tzv. chyby projektu) *(ide o zmenu zmluvy podľa § 18 ods. 3 zákona o verejnom obstarávaní)*
☐	c) návrh z dôvodu nemožnosti dodať / zapracovať pôvodné riešenie navrhnuté projektantom a ocenené zhotoviteľom, pričom projektant pri dodržaní odbornej starostlivosti o takejto potrebe nemohol v čase spracovania PD vedieť *(napr. vykonal sondy, ktoré neodhalili túto potrebu alebo z objektívnych dôvodov nebolo možné vykonať sondy, ktoré by túto potrebu odhalili)* *(ide o zmenu zmluvy podľa § 18 ods. 1 písm. b) zákona o verejnom obstarávaní)*
☐	d) návrh z dôvodu nemožnosti dodať / zapracovať pôvodné riešenie navrhnuté projektantom a ocenené zhotoviteľom, pričom zmeny vyplynula z okolností, ktoré projektant ani verejný obstarávateľ nemohli pri vynaložení náležitej starostlivosti predvídať a zmenou sa nemení charakter zmluvy *(napr. napriek vykonaným sondám sa podložie správa inak ako geologický prieskum predpokladal)* *(ide o zmenu zmluvy podľa § 18 ods. 1 písm. c) zákona o verejnom obstarávaní)*
☐	e) návrh z dôvodu nemožnosti dodať / zapracovať pôvodné riešenie navrhnuté projektantom a ocenené zhotoviteľom *(napr. nadväzujúce materiály, o ktorých výmene sa neuvažovalo sú v zlom stave a nie je možné do nich kotviť / nadväzovať / pripájať navrhnuté materiály a pod.)* *(ide o zmenu zmluvy podľa § 18 ods. 3 zákona o verejnom obstarávaní)*
☐	f) návrh z dôvodu potreby zmeny projektantom alebo uchádzačom navrhnutého materiálu, pričom sa plne zachováva ekonomická rovnováha zmluvy *(ide o zmenu zmluvy podľa § 18 ods. 1 písm. e) zákona o verejnom obstarávaní)*
☐	g) návrh z dôvodu poskytnutia podstatne výhodnejších podmienok ako pri pôvodnom materiáli/výrobku/tovare *(napr. predĺžená záruka, náhrada prispeje k zníženiu nákladov objednávateľa pri jej inštalácii, alebo pri spustení do prevádzky, alebo pri užívaní, alebo pri údržbe, a pod., výhodnejšie podmienky musia byť deklaratórne uvedené v časti návrhu "Konkrétne zdôvodnenie zmeny")* *(ide o zmenu zmluvy podľa § 18 ods. 1 písm. c) zákona o verejnom obstarávaní)*
☐	h) návrh z dôvodu zmeny legislatívy *(zmena musí prispieť k súladu projektu so zmenenou legislatívou, čo musí byť deklaratórne uvedené v časti návrhu "Konkrétne zdôvodnenie zmeny, ide napr. o navýšenie počtu, resp. zvýšenie kvalitatívnych parametrov pôvodných materiálov/výrobkov/tovarov a pod.)*
☐	i) odstránenie zistených zrejmých chýb v písaní *(nepodstatná zmena/oprava označenia/názvu materiálu/výrobku/tovaru resp. výrobcu v zmluvnom rozpočte, nejedná sa o zámenu pôvodného materiálu/výrobku/tovaru, resp. výrobcu)* *(ide o zmenu zmluvy podľa § 18 ods. 1 písm. e) zákona o verejnom obstarávaní)*
☐	j) iné:

VYJADRENIE STAVEBNÉHO DOZORU:

Identifikačné údaje dozora:	*ENTO, spol. s r. o. Košice, IČO 31 656 552*
Titul, meno, priezvisko, oprávnenej osoby	*Ing. Miroslav Stanko*

S predkladaným návrhom na zmenu rozsahu plnenia Zmluvy o dielo:

X Súhlasím

~~Nesúhlasím~~

Tu uvedie podrobnosti k vyjadreniu:

Predmetom zmeny je doplnenie mechanickej ochrany stien výťahových kabín inštaláciou protinárazových líšt. Touto zmenou sa zabezpečí predĺženie životnosti a dlhodobejšie zachovanie pohľadovosti interérov výťahových kabín, preto s uvedenou zmenou súhlasíme.

Dátum vyjadrenia: 17 -12- 2025

Ing. Miroslav STANKO stavebný dozor

Podpis oprávnenej osoby: [redacted]

VYJADRENIE OSOBY ZODPOVEDNEJ ZA VEREJNÉ OBSTARÁVANIE:

Identifikačné údaje:	*HAVEL & PARTNERS s.r.o., advokátska kancelária, IČO 36 856 584*
Titul, meno, priezvisko, oprávnenej osoby	*Mgr. Ondřej Majer*

Môže mať navrhovaná zmena vplyv na poradie ponúk predložených vo verejnom obstarávaní:

~~áno~~

X nie

Tu uveďte ako ste dospeli k danému záveru (napr. prepočítali ste pôvodné ponuky po zmene množstiev; potreba nemohla byť známa v čase obstarávania; ide len o zmenu materiálov v rovnakej cenovej hladine a pod):

Celkové vyčíslenie prác osobitne za každý dôvod:

Klasifikácia dôvodu	Celková hodnota zmeny v € bez DPH	% vyjadrenie oproti hodnote Zmluvy o dielo
Zmena zmluvy podľa § 18 ods. 1 písm. b)		
- z toho naviac práce		
- z toho menej práce		
Zmena zmluvy podľa § 18 ods. 1 písm. c)		
- z toho naviac práce		
- z toho menej práce		
Zmena zmluvy podľa § 18 ods. 1 písm. e)		
- z toho naviac práce		
- z toho menej práce		
Zmena zmluvy podľa § 18 ods. 3	***6 900,00 €***	***0,0252 %***
- z toho naviac práce	***6 900,00 €***	
- z toho menej práce	***0,00 €***	

S predkladaným návrhom na zmenu rozsahu plnenia Zmluvy o dielo:

X Súhlasím

~~Nesúhlasím~~

Tu uvedie podrobnosti k vyjadreniu: *Jedná sa o zmeny v súlade s § 18 ods. 3 ZVO (t.j. tzv. zmeny de minimis), kedy sú naplnené všetky zákonné podmienky takejto zmeny.*

Dátum vyjadrenia: 17 -12- 2026

Podpis oprávnenej osoby: [redacted]

HAVEL & PARTNERS s.r.o.
advokátska kancelária
Žižkova 7803/9, 811 02 Bratislava
Tel.: +421 232 113 900
IČO: 36856584, IČ DPH: SK2022551817

ROZHODNUTIE OBJEDNÁVATEĽA:

☒ ***OBJEDNÁVATEĽ SO ZMENOU SÚHLASÍ A DÁVA POKYN NA VYKONANIE ZMENY DIELA***

☐ ***OBJEDNÁVATEĽ NÁVRH NA ZMENU ŽIADA ZMENIŤ***

☐ ***OBJEDNÁVATEĽ NÁVRH NA ZMENU RUŠÍ***

PODPIS ZÁSTUPCU OBJEDNÁVATEĽA

Titul, meno a priezvisko zástupcu:	*Ing. Lukáš Dinda*
Pracovná funkcia zástupcu:	*Zástupca objednávateľa*
Dátum:	28 -01- 2026
Podpis:	[redacted]

PentaHospitals
Nemocnica s poliklinikou
Spišská Nová Ves, a.s.
ul. Jánskeho 1, 052 01 Spišská Nová Ves
IČO: 36597350, DIČ: 2022064781
IBAN: SK7602000000

Zhotoviteľ svojím podpisom súhlasí a potvrdzuje prevzatie Zmenového listu.

PODPIS ZÁSTUPCU ZHOTOVITEĽA:

Titul, meno a priezvisko zástupcu:	*Ing. Martin Laurinčík*
Pracovná funkcia zástupcu:	[redacted]
Dátum:	
Podpis:	

Zoznam príloh:

1. *Zápis v SD*
2. *Rozpočet*
3. *Grafická príloha - typ a umiestnenie líšt.*

Denné záznamy stavby: List č.: 2325614 Dátum

Počasie: Zamračené 1°C ~ 4°C
Pracovná doba: 7⁰⁰ - 17⁰⁰
Počet pracovníkov: THP 1X, NN Bau 8X, Techteam 4X, Profigrup 8X
Mechanizácia: Stavebný výťah 1X, malá mechanizácia
Popis prác
- Montáž rozvodov silnoprúdu
- Montáž VO
- Montáž rozvodov VZT
- Upratovanie staveniska

6.12.2025
Sobota

[redacted]

ZÁPIS ZHOTOVITEĽA
ŽIADAME OBJEDNÁVATEĽA O VYHODNOTENIE NAVRHOVANEJ ZMENY TYPU STREDAČOV FVE V ZMYSLE PREDLOŽENÉHO NÁVRHU ZL 61 B

[redacted]

Počasie: Zamračené 2°C ~ 4°C
Pracovná doba: 7⁰⁰ - 17⁰⁰
Počet pracovníkov: THP 1X, Profigrup 4X
Mechanizácia: Minibager 1X
Popis prác
- Výkop ryhy na VO
- Montáž VO
- Zásyp + obsyp ryhy VO

7.12.2025
Nedeľa

[redacted]

ZÁPIS ZHOTOVITEĽA
ŽIADAME OBJEDNÁVATEĽA O VYHODNOTENIE NAVRHOVANEJ ZMENY DETAILOV PREVETRÁVANEJ FASÁDY V ZMYSLE ZL 72.

8.12.2025

[redacted]

ZÁPIS TDI
ŽIADAME GENERÁLNEHO ZHOTOVITEĽA O PREDLOŽENIE CENOVEJ PONUKY NA DOPLNENIE MECHANICKEJ OCHRANY STIEN VÝŤAHOVÝCH KABÍN VÝŤAHOV V1 – V4, ZMENOVÝ LIST č. 71.

8.12.2025

[redacted]

ROZPOČET - ZL č. 71/2025 -Doplnenie mechanickej ochrany stien výťahových kabín výťahov V1 - V4

Stavba: **Dostavba a rekonštrukcia lôžkovej časti Nemocnice s poliklinikou v Spišskej Novej Vsi**

Objekt: **PS - Prevádzkové súbory**

Časť: **PS03 - Technológia výťahov a plošín**

Miesto: parc.č.:1094/1,17,81,82,98,99,1095,1096,9243/18

Objednávateľ: Nemocnica s poliklinikou, Spišská Nová Ves

Projektant: d.g.A. design graphic architecture s.r.o.

Zhotoviteľ: ADIFEX a.s., Mostová 2, 811 02 Bratislava

PČ	Typ	Kód	Popis	MJ	Množstvo	J.cena [EUR]	Cena celkom [EUR]
Náklady z rozpočtu							**6 900,00**
	D	M	Práce a dodávky M				6 900,00
	D	33-M	Montáže dopravných zariadení, skladových zariadení a váh				6 900,00
1a	K	330030001.SR1	Doplnenie mechanickej ochrany stien do Výťahu V1, V2	ks	2,000	[redacted]	
2a	K	330030001.SR2	Doplnenie mechanickej ochrany stien do Výťahu V3, V4	ks	2,000		

Podpis oprávnenej osoby [redacted]
Adifex, a.s.
Ing. Jaroslav Liška
Zástupca zhotoviteľa

Dňa: 17-12-2025

Ento, spol. s r.o. Košice
Ing. Miroslav Stanko
Stavebný dozor

Dňa: 17-12-2025

[redacted]

ZMENOVÝ LIST	
Číslo zmenového konania:	***72/2025***
Dátum zahájenia konania:	*08.12.2025*

Zmenové konanie v zmysle ZoD čl. 9 ZMENY DIELA

ČASŤ B – NÁVRH ZHOTOVITEĽA NA VYKONANIE ZMENY

☐ ***NÁVRH ZHOTOVITEĽA NA VYKONANIE ZMENY k ŽIADOSTI OBJEDNÁVATEĽA***

☒ ***ZMENA NAVRHOVANÁ ZHOTOVITEĽOM***

(Zhotoviteľ predloží návrh k žiadosti objednávateľa, alebo na základe oprávnenia predkladá svoj návrh na zmenu..)

Stavba:	*Dostavba a rekonštrukcia lôžkovej časti NsP Spišská Nová Ves, a.s.*
Objednávateľ:	*Nemocnica s poliklinikou Spišská Nová Ves, a.s.*
Zhotoviteľ:	*Adifex, a. s., Mostová 2, 811 02 Bratislava,*
Číslo zmluvy o dielo	*ZMLUVA O DIELO Č. POO-SNN-STA-0001*
STAVEBNÝ OBJEKT:	*SO 02 Hlavný stavebný objekt – dostavna NsP*
ČASŤ STAVBY:	*E.1 Architektúra*
Návrh predkladá: *(funkcia a podpis osoby podkladajúcej návrh)*	*Ing. Jaroslav Líška* *Zástupca zhotoviteľa* [redacted]

Opis navrhovaných prác a postup ich vykonania:

Tu popíšte vecne, jasne a technicky aké zmeny je potrebné vykonať, menej + naviac práce

Úprava detailov prevetrávanej fasády

Predmetom navrhovanej zmeny je úprava realizácie detailov ostení prevetrávanej fasády tak, aby sa dlhodobo zabezpečila ich vyššia mechanická odolnosť voči mechanickému poškodeniu. Predmetom úpravy je zámena materiálového riešenia ostení prevetrávaných fasád z pôvodne navrhovaných subtilných klampiarskych výrobkov - okapničkových líšt z hliníkového plechu hr. 0,7 mm za alumíniový kompozitný panel hr. 4mm. Celkovo sa jedná spolu o 271,44 bm metrov ostení, kedy sa dopĺňa dodávka a montáž kompozitných panelov a ruší dodávka prvkov KL5, KL6, KL7 a KL8. Ďalej sa zrušuje dodávka a montáž prvkov KL1, KL4 a KL9 v pôvodnej geometrii do nadpraží nad prevetrávanú fasádu, nakoľko tieto budú nahradené systémovou plastovou okapničkou, ktorá bude dodaná ako súčasť dodávky kontaktného zatepľovacieho systému, čím sa docieli korektné napojenie výstužných vrstiev kontaktnej fasády a jej riadne uzatvorenie pred poveternostnými vplyvmi. Položky KL4 a KL7 sa v upravených výmerách čiastočne použijú na inštaláciu samotného alumíniového kompozitného panelu. Uvedené zmeny prinesú zvýšenie mechanickej odolnosti diela voči poveternosti alebo poškodeniu napríklad vplyvom nárazu za súčasnej úspory finančných prostriedkov.

☒ *Bez dopadu na zmluvný HMG*

☐ *Má vplyv na HMG a je potrebná úprava Časového harmonogramu*

Popis dopadu zmeny na Časový harmonogram:

(Tu popíšte vecne, jasne aké zmeny nastanú v HMG prác)
Uvedená zmena nemá vplyv na časový harmonogram

Vplyv zmeny na PROJEKTOVÚ DOKUMENTÁCIU :

☐ *Bez dopadu na projektovú dokumentáciu*

☒ *Má vplyv na projektovú dokumentáciu (návrh na zmenu HMG)*

Popis dopadu na projektovú dokumentáciu:

(Tu popíšte vecne, jasne aké zmeny nastanú v PD)

SO 02. ASR-V-09.1 - VYKAZ PREVETRANEJ FASADY_REV01 (.dwg, .pdf)

Vplyv zmeny na CENU DIELA :

☐ *Bez dopadu na cenu Diela*

☒ *Má dopad na cenu Diela (Podrobný rozpočet je v prílohe Návrhu na zmenu)*

Celková cena zmeny bez DPH:	***-198,40 €***
Z toho naviac práce:	***15 600,32 €***
Z toho menej práce:	***-15 798,72 €***

PREVZAL ZA OBJEDNÁVATEĽA:

Ing. Miroslav STANKO stavebný dozor SKSI

Podpis oprávnenej osoby:
Ing. Miroslav Stanko
ENTO, spol. s r. o. Košice

Dátum: 08-12-2025

[redacted]

ZMENOVÝ LIST	
Číslo zmenového konania:	**72/2025**
Dátum zahájenia konania:	*10.12.2025*

Zmenové konanie v zmysle ZoD čl. 9 ZMENY DIELA

ČASŤ C – ROZHODNUTIE O NÁVRHU

Stavba:	*Dostavba a rekonštrukcia lôžkovej časti NsP Spišská Nová Ves, a.s.*
Objednávateľ:	*Nemocnica s poliklinikou Spišská Nová Ves, a.s.*
Zhotoviteľ:	*Adifex, a. s., Mostová 2, 811 02 Bratislava,*
Číslo zmluvy o dielo	*ZMLUVA O DIELO Č. POO-SNN-STA-0001*
STAVEBNÝ OBJEKT:	*SO 02 Hlavný stavebný objekt – dostavna NsP*
ČASŤ STAVBY:	*E.1 Architektúra*
Návrh predkladá: *(funkcia a podpis osoby podkladajúcej návrh)*	*Ing. Viktor Korba* *Zástupca objednávateľa* [redacted]

Opis navrhovaných prác a postup ich vykonania:

Tu popíšte vecne, jasne a technicky aké zmeny je potrebné vykonať, menej + naviac práce

Úprava detailov prevetrávanej fasády

Predmetom navrhovanej zmeny je úprava realizácie detailov ostení prevetrávanej fasády tak, aby sa dlhodobo zabezpečila ich vyššia mechanická odolnosť voči mechanickému poškodeniu. Predmetom úpravy je zámena materiálového riešenia ostení prevetrávaných fasád z pôvodne navrhovaných subtilných klampiarskych výrobkov - okapničkových líšt z hliníkového plechu hr. 0,7 mm za alumíniový kompozitný panel hr. 4mm. Celkovo sa jedná spolu o 271,44 bm ostení, kedy sa dopĺňa dodávka a montáž kompozitných panelov a ruší dodávka prvkov KL5, KL6, KL7 a KL8. Ďalej sa zrušuje dodávka a montáž prvkov KL1, KL4 a KL9 v pôvodnej geometrii do nadpraží nad prevetrávanú fasádu, nakoľko tieto budú nahradené systémovou plastovou okapničkou, ktorá bude dodaná ako súčasť dodávky kontaktného zatepľovacieho systému, čím sa docieli korektné napojenie výstužných vrstiev kontaktnej fasády a jej riadne uzatvorenie pred poveternostnými vplyvmi. Položky KL4 a KL7 sa v upravených výmerách čiastočne použijú na inštaláciu samotného alumíniového kompozitného panelu. Uvedené zmeny prinesú zvýšenie mechanickej odolnosti diela voči poveternosti alebo poškodeniu napríklad vplyvom nárazu za súčasnej úspory finančných prostriedkov.

Vplyv zmeny na ČASOVÝ HARMONOGRAN PRÁC

☒ Bez dopadu na zmluvný HMG

☐ Má vplyv na HMG a je potrebná úprava Časového harmonogramu

Popis dopadu zmeny na Časový harmonogram:

(Tu popíšte vecne, jasne aké zmeny nastanú v HMG prác)
Uvedená zmena nemá vplyv na časový harmonogram

Vplyv zmeny na PROJEKTOVÚ DOKUMENTÁCIU :

☐ Bez dopadu na projektovú dokumentáciu

☒ Má vplyv na projektovú dokumentáciu

Popis dopadu na projektovú dokumentáciu:

(Tu popíšte vecne, jasne aké zmeny nastanú v PD

SO 02. ASR-V-09.1 - VYKAZ PREVETRANEJ FASADY_REV01 (.dwg, .pdf)

Vplyv zmeny na CENU DIELA :

☐ Bez dopadu na cenu Diela

☒ Má dopad na cenu Diela (Podrobný rozpočet je v prílohe Návrhu na zmenu)

Celková cena zmeny bez DPH:	***-198,40 €***
Z toho naviac práce:	***15 600,32 €***
Z toho menej práce:	***-15 798,72 €***

VYJADRENIE PROJEKTANTA :

Identifikačné údaje projektanta:	*„DGA" DESIGN GRAFIC ARCHITECTURE, s.r.o., IČO 36 514 241*
Titul, meno, priezvisko, oprávnenej osoby	*Ing. Mgr. art. Radovan Gonos*

S predkladaným návrhom na zmenu rozsahu plnenia Zmluvy o dielo:

X Súhlasím

~~Nesúhlasím~~

Tu uvedie podrobnosti k vyjadreniu:

S uvedenou zmenou súhlasíme nakoľko jej technické riešenie zvyšuje mechanickú odolnosť dodávaného diela, minimalizuje riziko vzniku budúcich porúch tohto systému v miestach pôvodne uvažovanej inštalácie klampiarskych prvkov KL1 a KL4-KL9 za súčasného priaznivého dopadu na náklady projektu.

Dátum vyjadrenia: 10 -1

Podpis oprávnenej osoby:



Klasifikácia zmeny:
(označiť iba jedno konkrétne písmeno zodpovedajúce dôvodu predloženia návrhu na zmenu rozsahu plnenia(ďalej len "návrh").

☐	a) návrh z dôvodu chýbajúcich prác, ktoré neboli súčasťou verejným obstarávateľom zverejneného a zhotoviteľom oceneného výkazu výmer, avšak pre dokončenie diela je ich realizácia nevyhnutná *(ide o zmenu zmluvy podľa § 18 ods. 3 zákona o verejnom obstarávaní)*
☐	b) návrh z dôvodu nemožnosti dodať / zapracovať pôvodné riešenie navrhnuté projektantom pričom projektant pri dodržaní odbornej starostlivosti o takejto potrebe mohol v čase spracovania PD vedieť (napr. nedôsledne vykonal obhliadku stavby alebo nevykonal potrebné sondy, ktoré by mohli odhaliť túto potrebu; tzv. chyby projektu) *(ide o zmenu zmluvy podľa § 18 ods. 3 zákona o verejnom obstarávaní)*
☐	c) návrh z dôvodu nemožnosti dodať / zapracovať pôvodné riešenie navrhnuté projektantom a ocenené zhotoviteľom, pričom projektant pri dodržaní odbornej starostlivosti o takejto potrebe nemohol v čase spracovania PD vedieť *(napr. vykonal sondy, ktoré neodhalili túto potrebu alebo z objektívnych dôvodov nebolo možné vykonať sondy, ktoré by túto potrebu odhalili)* *(ide o zmenu zmluvy podľa § 18 ods. 1 písm. b) zákona o verejnom obstarávaní)*
☐	d) návrh z dôvodu nemožnosti dodať / zapracovať pôvodné riešenie navrhnuté projektantom a ocenené zhotoviteľom, pričom zmeny vyplynula z okolností, ktoré projektant ani verejný obstarávateľ nemohli pri vynaložení náležitej starostlivosti predvídať a zmenou sa nemení charakter zmluvy *(napr. napriek vykonaným sondám sa podložie správa inak ako geologický prieskum predpokladal)* *(ide o zmenu zmluvy podľa § 18 ods. 1 písm. c) zákona o verejnom obstarávaní)*
☐	e) návrh z dôvodu nemožnosti dodať / zapracovať pôvodné riešenie navrhnuté projektantom a ocenené zhotoviteľom *(napr. nadväzujúce materiály, o ktorých výmene sa neuvažovalo sú v zlom stave a nie je možné do nich kotviť / nadväzovať / pripájať navrhnuté materiály a pod.)* *(ide o zmenu zmluvy podľa § 18 ods. 3 zákona o verejnom obstarávaní)*
☐	f) návrh z dôvodu potreby zmeny projektantom alebo uchádzačom navrhnutého materiálu, pričom sa plne zachováva ekonomická rovnováha zmluvy *(ide o zmenu zmluvy podľa § 18 ods. 1 písm. e) zákona o verejnom obstarávaní)*
☒	g) návrh z dôvodu poskytnutia podstatne výhodnejších podmienok ako pri pôvodnom materiáli/výrobku/tovare *(napr. predĺžená záruka, náhrada prispeje k zníženiu nákladov objednávateľa pri jej inštalácii, alebo pri spustení do prevádzky, alebo pri užívaní, alebo pri údržbe, a pod., výhodnejšie podmienky musia byť deklaratórne uvedené v časti návrhu "Konkrétne zdôvodnenie zmeny")* *(ide o zmenu zmluvy podľa § 18 ods. 1 písm. c) zákona o verejnom obstarávaní)*
☐	h) návrh z dôvodu zmeny legislatívy *(zmena musí prispieť k súladu projektu so zmenenou legislatívou, čo musí byť deklaratórne uvedené v časti návrhu "Konkrétne zdôvodnenie zmeny, ide napr. o navýšenie počtu, resp. zvýšenie kvalitatívnych parametrov pôvodných materiálov/výrobkov/tovarov a pod.)*
☐	i) odstránenie zistených zrejmých chýb v písaní *(nepodstatná zmena/oprava označenia/názvu materiálu/výrobku/tovaru resp. výrobcu v zmluvnom rozpočte, nejedná sa o zámenu pôvodného materiálu/výrobku/tovaru, resp. výrobcu)* *(ide o zmenu zmluvy podľa § 18 ods. 1 písm. e) zákona o verejnom obstarávaní)*
☐	j) iné:

VYJADRENIE STAVEBNÉHO DOZORU:

Identifikačné údaje dozora:	*ENTO, spol. s r. o. Košice, IČO 31 656 552*
Titul, meno, priezvisko, oprávnenej osoby	*Ing. Miroslav Stanko*

S predkladaným návrhom na zmenu rozsahu plnenia Zmluvy o dielo:

X Súhlasím

~~Nesúhlasím~~

Tu uvedie podrobnosti k vyjadreniu:
S uvedenou zmenou súhlasíme nakoľko prinesie dlhodobo mechanicky odolnejšie riešenie ostení a nadpraží prevetrávanej fasády a zároveň úsporu finančných prostriedkov.

Dátum vyjadrenia: 10.-12- 2025

Podpis oprávnenej osoby:

[redacted]

VYJADRENIE OSOBY ZODPOVEDNEJ ZA VEREJNÉ OBSTARÁVANIE:

Identifikačné údaje:	*HAVEL & PARTNERS s.r.o., advokátska kancelária, IČO 36 856 584*
Titul, meno, priezvisko, oprávnenej osoby	*Mgr. Ondřej Majer*

Môže mať navrhovaná zmena vplyv na poradie ponúk predložených vo verejnom obstarávaní:

☐ ~~áno~~

X nie

Tu uveďte ako ste dospeli k danému záveru (napr. prepočítali ste pôvodné ponuky po zmene množstiev; potreba nemohla byť známa v čase obstarávania; ide len o zmenu materiálov v rovnakej cenovej hladine a pod):

Celkové vyčíslenie prác osobitne za každý dôvod:

Klasifikácia dôvodu	Celková hodnota zmeny v € bez DPH	% vyjadrenie oproti hodnote Zmluvy o dielo
Zmena zmluvy podľa § 18 ods. 1 písm. b)		
- z toho naviac práce		
- z toho menej práce		
Zmena zmluvy podľa § 18 ods. 1 písm. c)		
- z toho naviac práce		
- z toho menej práce		
Zmena zmluvy podľa § 18 ods. 1 písm. e)		
- z toho naviac práce		
- z toho menej práce		
Zmena zmluvy podľa § 18 ods. 3	***-198,40 €***	***0,0007 %***
- z toho naviac práce	***15 600,32 €***	
- z toho menej práce	***-15 798,72 €***	

S predkladaným návrhom na zmenu rozsahu plnenia Zmluvy o dielo:

X Súhlasím

☐ ~~Nesúhlasím~~

Tu uvedie podrobnosti k vyjadreniu: *Jedná sa o zmeny v súlade s § 18 ods. 3 ZVO (t.j. tzv. zmeny de minimis), kedy sú naplnené všetky zákonné podmienky takejto zmeny.*

Dátum vyjadrenia: 10-12-2025

Podpis oprávnenej oso [redacted]

ROZHODNUTIE OBJEDNÁVATEĽA:

☒ OBJEDNÁVATEĽ SO ZMENOU SÚHLASÍ A DÁVA POKYN NA VYKONANIE ZMENY DIELA

☐ OBJEDNÁVATEĽ NÁVRH NA ZMENU ŽIADA ZMENIŤ

☐ OBJEDNÁVATEĽ NÁVRH NA ZMENU RUŠÍ

PODPIS ZÁSTUPCU OBJEDNÁVATEĽA

Titul, meno a priezvisko zástupcu:	*Ing. Lukáš Dinda*
Pracovná funkcia zástupcu:	*Zástu*
Dátum:	11 -0
Podpis:	

[redacted]

IČO: 36597350, DIČ: 2022064781
IČ DPH: SK7020000669

Zhotoviteľ svojím podpisom súhlasí a potvrdzuje prevzatie Zmenového listu.

PODPIS ZÁSTUPCU ZHOTOVITEĽA:

Titul, meno a priezvisko zástupcu:	*Ing. Martin Laurinčík*
Pracovná funkcia zástupcu:	
Dátum:	
Podpis:	

[redacted]

Zoznam príloh:

1. *Zápis v SD*
2. *Rozpočet*
3. ***SO 02. ASR-V-09.1 - VYKAZ PREVETRANEJ FASADY_REV01 (.dwg, .pdf)***

Denné záznamy stavby. List č.: 2325614 Dátum

Počasie: Zamračené 1°C ~ 4°C
Pracovná doba: 7⁰⁰ - 17⁰⁰
Počet pracovníkov: THP 1X, VV Bau 8X, Techteam 4X, Profigrup 8X
Mechanizácia: Stavebný výťah 1X, malá mechanizácia
Popis prác
- Montáž rozvodov silnoprúdu
- Montáž VO
- Montáž rozvodov VZT
- Upratovanie staveniska

[redacted]

ZÁPIS ZHOTOVITEĽA
ŽIADAME OBJEDNÁVATEĽA O VYHODNOTENIE NAVRHOVANEJ ZMENY TYPU STRIEDAČOV „FVE" V ZMYSLE PREDLOŽENÉHO NÁVRHU ZL 61 B

[redacted]

Počasie: Zamračené 2°C ~ 4°C
Pracovná doba: 7⁰⁰ - 17⁰⁰
Počet pracovníkov: THP 1X, Profigrup 4X
Mechanizácia: Minibager 1X
Popis prác
- Výkop ryhy na VO
- Montáž VO
- Zásyp + obsyp ryhy VO

[redacted]

ZÁPIS ZHOTOVITEĽA
ŽIADAME OBJEDNÁVATEĽA O VYHODNOTENIE NAVRHOVANEJ ZMENY DETAILOV PREVETRÁVANEJ FAŠÁDY V ZMYSLE ZL 72

[redacted]

ZÁPIS TDI
ŽIADAME GENERÁLNEHO ZHOTOVITEĽA O PREDLOŽENIE CENOVEJ PONUKY NA DOPLNENIE MECHANICKEJ OCHRANY STIEN VÝŤAHOVÝCH KABÍN VÝŤAHOV V1 – V4, ZMENOVÝ LIST č. 71.

[redacted]

ROZPOČET - ZL č. 72.2025 - Úprava detailov prevetrávanej fasády

Stavba: Dostavba a rekonštrukcia lôžkovej časti Nemocnice s poliklinikou v Spišskej Novej Vsi

Objekt: SO 02 - Hlavný stavebný objekt - dostavba NsP

Časť: **E.1 - Stavebná časť**

Miesto: parc.č.:1094/1,17,81,82,98,99,1095,1096,9243/18

Objednávateľ: Nemocnica s poliklinikou, Spišská Nová Ves

Zhotoviteľ: ADIFEX, a.s.

PČ	Typ	Kód	Popis	MJ	Množstvo	J.cena [EUR]	Cena celkom [EUR]
Náklady z rozpočtu							**-198,40**
			Navrhované úpravy				-198,40
85	K	622255041.SR	Montáž stien prevetrávanej fasády z fasádnych dosiek, s hliníkovou konštrukcou, uchytenie viď. PD, bez tepelnej izolácie, KP1, KP2, KP3	m2	59,717	[redacted]	
	VV		271,44*0,22"doplnenie ostení		59,717		
	VV		Medzisúčet		59,717		
	VV		Súčet		59,717		
86	M	591510000100.SR	Alumíniový kompozitný panel, hr. 4mm, viď. PD, KP1, KP2, KP3	m2	62,703		
338	K	764331520.SR-KL1	Okapničková lišta, AL plech hr, 0,7mm, r.š. 105mm, viď. PD - dodávka fasádneho systému - KL1	m	-165,210		
341	K	764331520.SR-KL4	Okapničková lišta, AL plech hr, 0,7mm, r.š. 65mm, viď. PD - dodávka fasádneho systému - KL4	m	358,240		
			-184,640"pôvodné KL4		-184,640		
			271,44x2"doplnenie v tvare L pre vonkajší roh bondu a kotvenie k rámu okna		542,880		
342	K	764331520.SR-KL5	Okapničková lišta, AL plech hr, 0,7mm, r.š. 170mm, viď. PD - dodávka fasádneho systému - KL5	m	-184,960		
343	K	764331520.SR-KL6	Krycia lišta, AL plech hr, 0,7mm, r.š. 115mm, viď. PD - dodávka fasádneho systému - KL6	m	-184,960		
344	K	764331520.SR-KL7	Okapničková lišta, AL plech hr, 0,7mm, r.š. 135mm, viď. PD - dodávka fasádneho systému - KL7	m	-86,480		
			-271,440"pôvodné KL7		-271,440		
			184,960"doplnenie v tvare omega okolo vodítka pre žalúziu		184,960		
345	K	764331520.SR-KL9	Okapničková lišta, AL plech hr, 0,7mm, r.š. 65mm, viď. PD - dodávka fasádneho systému - KL9	m	-11,260		
346	K	764331530.SR-KL8	Krycia lišta AL plech h.r. 0,7mm, r.š. 310mm, viď PD, dodávka fasádneho systému - KL8	m	-90,840		

[redacted]

Podpis oprávnenej osoby:

Adifex, a.s.
Ing. Jaroslav Liška
Zástupca zhotoviteľa

Adifex, a.s.
Mostová 2
811 02 Bratisla
IČO: 467[illegible] IČ DPH: SK2023[illegible]
www.adifex.sk

Dňa: 10-12-2025

Ento, spol. s r.o. Košice
Ing. Miroslav Stanko
Stavebný dozor

Ing. Miroslav Sta... stavebný dozor

Dňa: 10-12-2025

[redacted]

UPOZORNENIE:
VSETKY NAVRHOVANÉ MATERIALY JE MOZNE NAHRADIT OBDOBNYMI MATERIALMI S PODOBNYMI STAVEBNOTECHNICKYMI A FYZIKALNYMI VLASTNOSTAMI BIYCH CERTIFIKOVANYCH VYROBCOV !!!
TENTO VYKRES JE NEHMOTNYM MAJETKOM FIRMY d.g.a. DESIGN GRAPHIC ARCHITECTURE s.r.o. OBSAH TOHTO VYKRESU JE PREDMETOM OBCHODNEHO TAJOMSTVA FIRMY. POZICAT, ZVEREJNIT, ROZMNOZIT, POUZIVAT NA UCELY INEJ STAVBY, UKÁZAT Z NEHO ODPISY, VYPISY ALEBO KOPIE BEZ PISOMNEHO SUHLASU FIRMY JE PORUSENIE PLATNYCH PRAV!!!

schéma/plan

orientácia/orientation

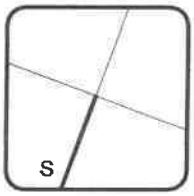

± 0,000 = 486,50 m.n.m. BPV

revízia/revision	dátum/date	obsah/contents
Revizia_01	08.12.2025	ÚPRAVA KLAMPIARSKÝCH PRVKOV

investor/client	Nemocnica s poliklinikou, Spišská Nová Ves	Jána Janského 1 052 01 Spišská Nová Ves	Miriama Letovanec Ing. Marek Klimko	SVET ZDRAVIA
author/desinger	DutchHealthArchitects	Wilhelminakade 310 3072 AR Rotterdam The Netherlands www.dutchhealtharchitects.nl		DHA DUTCH HEALTH
co-author/desinger	d.g.A. design graphic architecture s.r.o.	Sídlo: Jiráskova 38, Prešov Atelier: Popradská 80, Košice Tel: +421 55 644 4397 atelierdga@mail.t-com.sk	Ing.mgr.arch. Radovan Gonos Ing. Martin Kušnírik Ing. Peter Cimbal Ing. Matúš Chomjak Ing. Ľubomíra Šimková	DESIGN GRAPHIC ARCHITECTURE
vypracoval/drawn by	d.g.A. design graphic architecture s.r.o.			DESIGN GRAPHIC ARCHITECTURE

generálny projektant/ general desinger	Ing.mgr.arch. Radovan Gonos
zodpovedný projektant/ responsibledesigner	Ing.mgr.arch. Radovan Gonos
hip/type	Ing.mgr.arch. Radovan Gonos

autorizácia/authorisation

projekt/project	DOSTAVBA A REKONŠTRUKCIA LOŽKOVEJ ČASTI NEMOCNICE S POLIKLINIKOU V SPIŠSKEJ NOVEJ VSI
miesto/place	Spišská Nová Ves, Jána Janského 1, 052 01 Katastrálne územie: Spišská Nová Ves Parcela č.: 1094/1, 1094/17, 1094/81, 1094/82, 1094/98, 1094/99, 1095, 1096, 9243/18
stavebný objekt/building	SO 02 HLAVNÝ OBJEKT - DOSTAVBA NsP
výkres/plan	VYKAZ PREVETRANEJ FASADY

mierka/scale		rozmer výkresu/plan dimension	210 x 297	výkres/plan	SO 02. ASR-V-09.1

2	7	4	R	P	0	0	2	0	1	1	2	2	5		profesia/discipline	ASR
akcia/action			stupeň/stage		st.objekt/building			revízia/revision		dátum/date				paré	číslo zákazky	

d.g.A. design graphic architecture s.r.o., Jiraskova 38, 080 05 Presov, atelier Popradska 80, 040 011 Kosice, zapisana v OR OS Presov, oddiel Sro, vlozka 17132/P, tel.+421 55 6444397, mail. atelierdga@mail.t-com.sk, ICO. 36 514 241, DIC. 202 214 2727

OZNAČENIE

-VŠETKY ROZMERY JE NUTNÉ PRED VÝROBOU OVERIŤ NA STAVBE, NÁSLEDNE PREKONZULTOVAŤ A ODSÚHLASIŤ ARCHITEKTOM!!!
-VŠETKY PRVKY A DETAILY JE NUTNÉ PRED DEFINITÍVNOU CENOVOU PONUKOU PREKONZULTOVAŤ A ODSÚHLASIŤ INVESTOROM A ARCHITEKTOM!!!

spracovateľ
DESIGN GRAPHIC ARCHITECTURE
Jiráskova 38, Prešov
Ateliér:
Popradská 80, Košice
Tel.: +421 55 644 4397
gonos@dga.sk

SCHÉMA TVARU A POPIS

REVÍZIA 01 | 2025.12.08

KL1 - OKAPNIČKOVÁ LIŠTA, HLINÍKOVÝ PLÁCH hr.0,7mm, ROZVINUTÁ ŠÍRKA 105mm, FARBA RAL 7021 BLACK GREY.
POLOŽKA ZRUŠENÁ!!! NÁHRADA ZA PODOMIETKOVÚ ROHOVÚ LIŠTU S OKAPNIČKOU AKO SÚČASŤ (KZS)

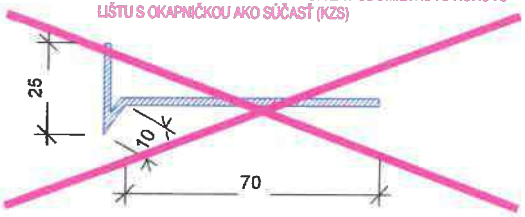

ZRUŠENIE KLAMPIARSKÉHO PRVKU "KL1", NÁHRADA ZA PODOMIETKOVÚ ROHOVÚ LIŠTU S OKAPNIČKOU AKO SÚČASŤ KONTAKTNÉHO ZATEPĽOVACIEHO SYSTÉMU (KZS)

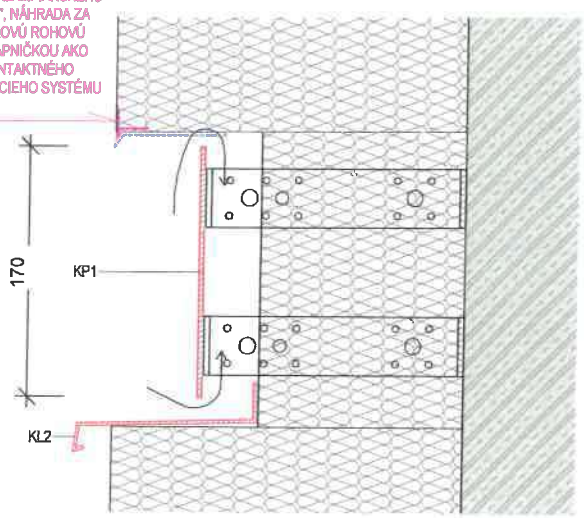

KL2 - OKAPNIČKOVÁ LIŠTA, HLINÍKOVÝ PLÁCH hr.0,7mm, ROZVINUTÁ ŠÍRKA 175mm, FARBA RAL 7021 BLACK GREY, DODÁVKA FASADNÉHO SYSTÉMU

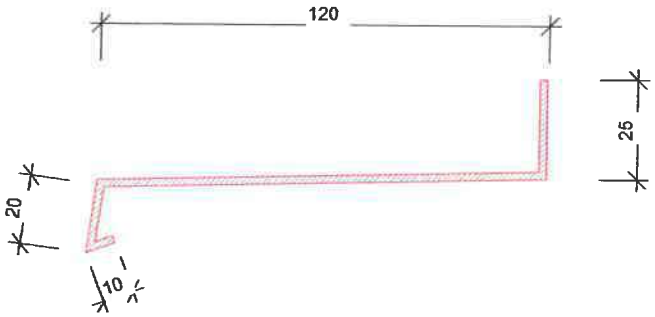

PRVETRAVANÁ FASÁDA

OZN	CELKOVÁ DĹŽKA (m)	CELKOVÁ PLOCHA (m²)	POZNÁMKA - REVÍZIA 01
KL1	0,00		POLOŽKA ZTUŠENÁ!!! NÁHRADA ZA PODOMIETKOVÚ ROHOVÚ LIŠTU S OKAPNIČKOU AKO SÚČASŤ (KZS)
KL2	165,21		
KP1		28,92	

PREVETRÁVANÁ FASÁDA Z ALUMÍNIOVÝCH KOMPOZITNÝCH PANELOV
REFERENČNÝ VÝROBOK: ALUCOBOND PLUS SPARKLING BLACK
OKAPOVÉ PLECHY, OKAPNIČKOVÉ LIŠTY, KRYCIE LIŠTY, PERFOROVANÉ LIŠTY A POD. SÚ SUČASŤOU DODÁVKY PREVETRAVANEJ FASÁDY

OZNAČENIE

-VŠETKY ROZMERY JE NUTNÉ PRED VÝROBOU OVERIŤ NA STAVBE, NÁSLEDNE PREKONZULTOVAŤ A ODSÚHLASIŤ ARCHITEKTOM!!!
-VŠETKY PRVKY A DETAILY JE NUTNÉ PRED DEFINITÍVNOU CENOVOU PONUKOU PREKONZULTOVAŤ A ODSÚHLASIŤ INVESTOROM A ARCHITEKTOM!!!

SCHÉMA TVARU A POPIS

spracovateľ
DESIGN GRAPHIC ARCHITECTURE
Jiráskova 38, Prešov
Ateliér:
Popradská 80, Košice
Tel.: +421 55 644 4397
gonce@dga.sk

REVÍZIA 01 | 2025.12.08

DETAILČ.1

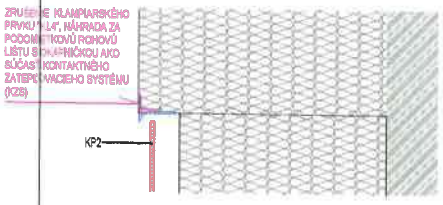

KL4 - OKAPNIČKOVÁ LIŠTA, HLINÍKOVÝ PLÁCH hr.0,7mm, ROZVINUTÁ ŠÍRKA 65mm, FARBA RAL 7021 BLACK GREY,
POLOŽKA TVAROVO UPRAVENÁ NA VÝSTUŽNÝ ROHOVÝ PROFIL PRE ZHOTOVENIE PODKONŠTRUKCIE NA KOTVENIE OPLECHOVANIA OSTENIA Z ALUMINIOVÝCH KOMPOZITNÝCH PANELOV

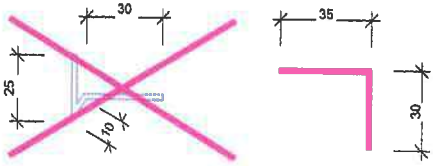

DETAILČ.2



KL3 - OKAPNIČKOVÁ LIŠTA, HLINÍKOVÝ PLÁCH hr.0,7mm, ROZVINUTÁ ŠÍRKA 120mm, FARBA RAL 7021 BLACK GREY, DODÁVKA FASADNÉHO SYSTÉMU

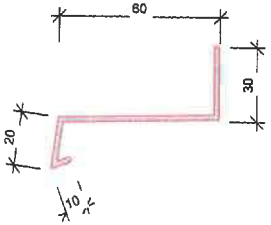

KP2 - ALUMÍNIOVÝ KOMPOZITNÝ PANEL hr.3mm , REFRENČNÝ PRODUKT: ALUCOBOND PLUS SPARKLING BLACK

DETAILČ.3

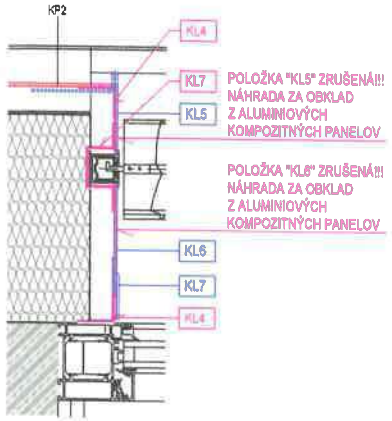

KL5 - KRYCIA LIŠTA, HLINÍKOVÝ PLÁCH hr.0,7mm, ROZVINUTÁ ŠÍRKA 170mm, FARBA RAL 7021 BLACK GREY,
POLOŽKA ZRUŠENÁ!!! NÁHRADA ZA OBKLAD ALUMINIOVÝCH KOMPOZITNÝCH PANELOV

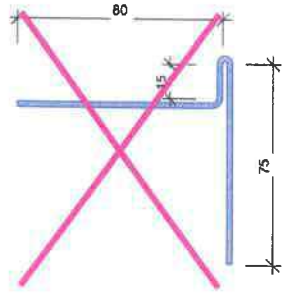

KL6 - KRYCIA LIŠTA, HLINÍKOVÝ PLÁCH hr.0,7mm, ROZVINUTÁ ŠÍRKA 115mm, FARBA RAL 7021 BLACK GREY,
POLOŽKA ZRUŠENÁ!!! NÁHRADA ZA OBKLAD ALUMINIOVÝCH KOMPOZITNÝCH PANELOV

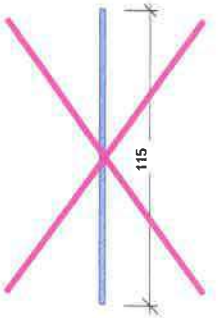

KL7 - LIŠTA, HLINÍKOVÝ PLÁCH hr.0,7mm, ROZVINUTÁ ŠÍRKA 135mm, FARBA RAL 7021 BLACK GREY,
POLOŽKA TVAROVO UPRAVENÁ NA OMEGA PROFIL PRE ZHOTOVENIE PODKONŠTRUKCIE NA KOTVENIE OPLECHOVANIA OSTENIA Z ALUMINIOVÝCH KOMPOZITNÝCH PANELOV

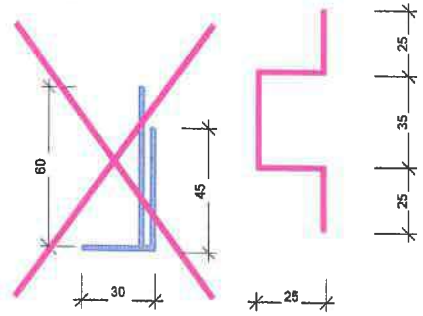

DETAIL Č.4



KL8 - KRYCIA LIŠTA, HLINÍKOVÝ PLÁCH hr.0,7mm, ROZVINUTÁ ŠÍRKA 310mm, FARBA RAL 7021 BLACK GREY
POLOŽKA ZRUŠENÁ!!! NÁHRADA ZA OBKLAD Z ALUMINIOVÝCH KOMPOZITNÝCH PANELOV

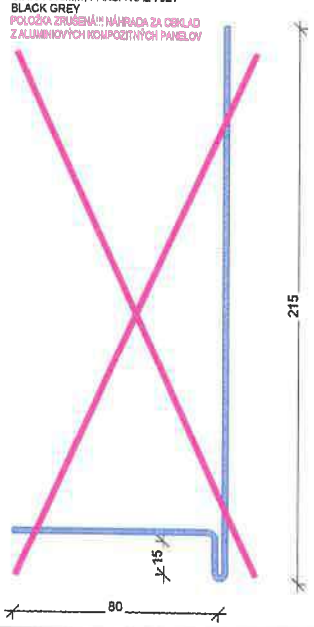

SCHEMA OKNA

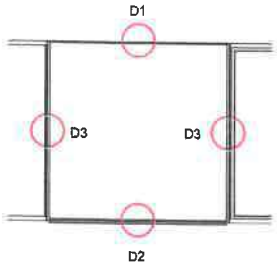

SCHEMA OKNA SEVERNÁ FASÁDA

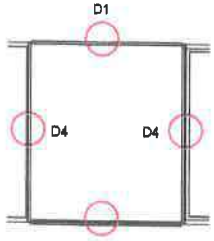

PRVETRAVANÁ FASÁDA

OZN	CELKOVÁ DĹŽKA (m)	CELKOVÁ PLOCHA (m²)	POZNÁMKA - REVÍZIA 01
KL3	184,64		
KL4	542,88		POLOŽKA TVAROVO UPRAVENÁ NA VÝSTUŽNÝ ROHOVÝ PROFIL PRE ZHOTOVENIE PODKONŠTRUKCIE NA KOTVENIE OPLECHOVANIA OSTENIA Z ALUMINIOVÝCH
KL5	0,00		POLOŽKA ZRUŠENÁ!!! NÁHRADA ZA OBKLAD ALUMINIOVÝCH KOMPOZITNÝCH PANELOV
KL6	0,00		POLOŽKA ZRUŠENÁ!!! NÁHRADA ZA OBKLAD ALUMINIOVÝCH KOMPOZITNÝCH PANELOV
KL7	184,96		POLOŽKA TVAROVO UPRAVENÁ NA OMEGA PROFIL PRE ZHOTOVENIE PODKONŠTRUKCIE NA KOTVENIE OPLECHOVANIA OSTENIA Z ALUMINIOVÝCH KOMPOZITNÝCH PANELOV
KL8	0,00		POLOŽKA ZRUŠENÁ!!! NÁHRADA ZA OBKLAD ALUMINIOVÝCH KOMPOZITNÝCH PANELOV
KP2		378,38	DOPLNENIE ALUMINIOVÝCH KOMPOZITNÝCH PANELOV NA OSTENIA, NÁHRADA ZA ZRUŠENÉ POLOŽKY "KL5", "KL6" A "KL8"

PREVETRÁVANÁ FASÁDA Z ALUMÍNIOVÝCH KOMPOZITNÝCH PANELOV
REFERENČNÝ VÝROBOK: ALUCOBOND PLUS SPARKLING BLACK
OKAPOVÉ PLECHY, OKAPNIČKOVÉ LIŠTY, KRYCIE LIŠTY, PERFOROVANÉ LIŠTY A POD. SÚ SUČASŤOU DODÁVKY PREVETRAVANEJ FASÁDY

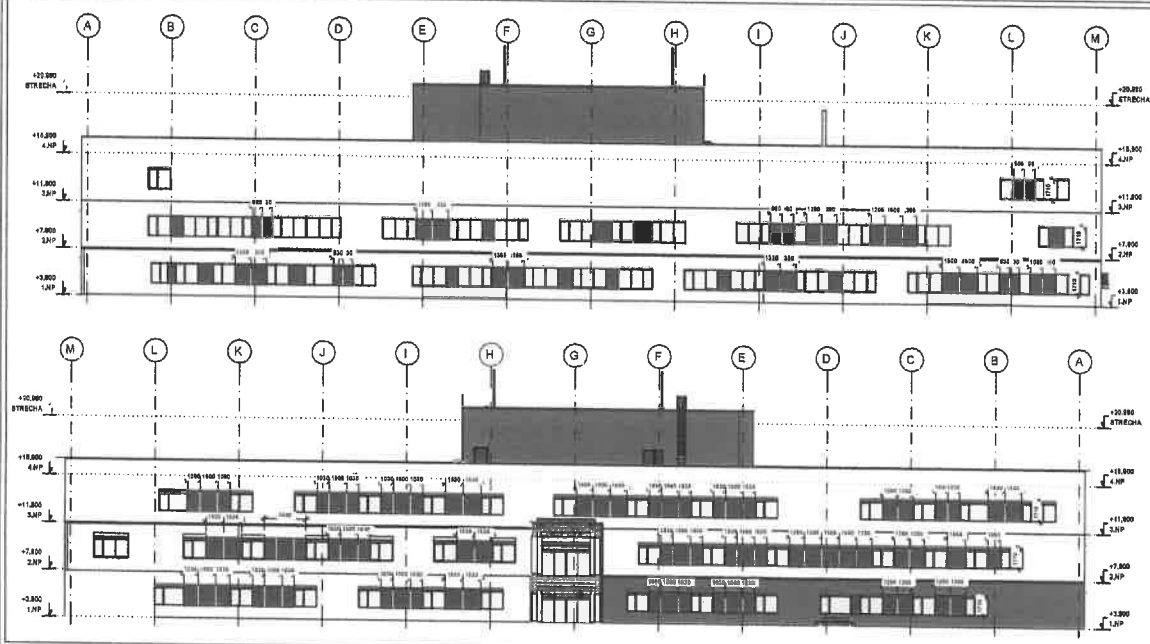

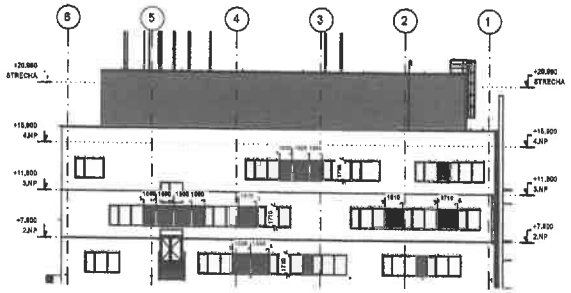

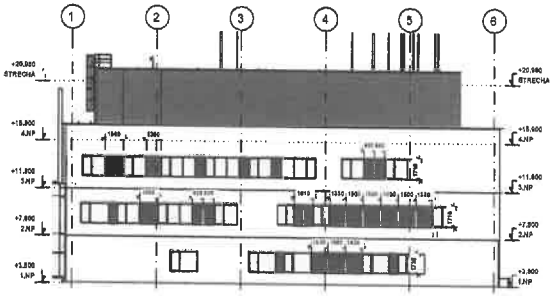

OZNAČENIE

-VŠETKY ROZMERY JE NUTNÉ PRED VÝROBOU OVERIŤ NA STAVBE, NÁSLEDNE PREKONZULTOVAŤ A ODSÚHLASIŤ ARCHITEKTOM!!!
-VŠETKY PRVKY A DETAILY JE NUTNÉ PRED DEFINITÍVNOU CENOVOU PONUKOU PREKONZULTOVAŤ A ODSÚHLASIŤ INVESTOROM A ARCHITEKTOM!!!

SCHÉMA TVARU A POPIS

spracovateľ
DESIGN GRAPHIC ARCHITECTURE
Jiráskova 38, Prešov
Ateliér:
Popradská 80, Košice
Tel.: +421 55 644 4397
gonos@dga.sk

REVÍZIA 01 | 2025.12.08

PREVETRAVANÁ FASÁDA V ÚROVNI 1.PP

ZRUŠENIE KLAMPIARSKEHO PRVKU "KL9", NÁHRADA ZA PODOMIETKOVÚ ROHOVÚ LIŠTU S OKAPNIČKOU AKO SÚČASŤ KONTAKTNÉHO ZATEPLOVACIEHO SYSTÉMU (KZS)

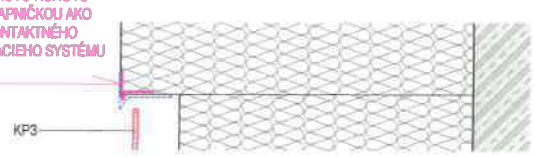

KL9 - OKAPNIČKOVÁ LIŠTA, HLINÍKOVÝ PLÉCH hr.0,7mm, ROZVINUTÁ ŠIRKA 65mm, FARBA RAL 7021 BLACK GREY,
POLOŽKA ZRUŠENÁ!!! NÁHRADA ZA PODOMIETKOVÚ ROHOVÚ LIŠTU S OKAPNIČKOU AKO SÚČASŤ (KZS)

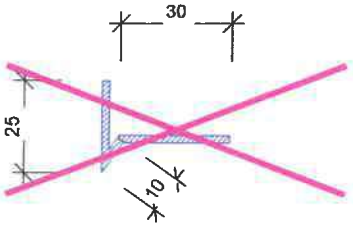

PRVETRAVANÁ FASÁDA

OZN	CELKOVÁ DĹŽKA (m)	CELKOVÁ PLOCHA (m²)	POZNÁMKA - REVÍZIA 01
KL9	0,00		POLOŽKA ZTUŠENÁ!!! NÁHRADA ZA PODOMIETKOVÚ ROHOVÚ LIŠTU S OKAPNIČKOU AKO SÚČASŤ (KZS)
KP3		31,36	

PREVETRÁVANÁ FASÁDA Z ALUMÍNIOVÝCH KOMPOZITNÝCH PANELOV
REFERENČNÝ VÝROBOK: ALUCOBOND PLUS SPARKLING BLACK
OKAPOVÉ PLECHY, OKAPNIČKOVÉ LIŠTY, KRYCIE LIŠTY, PERFOROVANÉ LIŠTY A POD. SÚ SUČASŤOU DODÁVKY PREVETRAVANEJ FASÁDY

OZNAČENIE

-VŠETKY ROZMERY JE NUTNÉ PRED VÝROBOU OVERIŤ NA STAVBE, NÁSLEDNE PREKONZULTOVAŤ A ODSÚHLASIŤ ARCHITEKTOM!!!
-VŠETKY PRVKY A DETAILY JE NUTNÉ PRED DEFINITÍVNOU CENOVOU PONUKOU PREKONZULTOVAŤ A ODSÚHLASIŤ INVESTOROM A ARCHITEKTOM!!!

SCHÉMA TVARU A POPIS

spracovateľ
DESIGN GRAPHIC ARCHITECTURE
Jiráskova 38, Prešov
Ateliér:
Popradská 80, Košice
Tel.: +421 55 644 4397
gonos@dga.sk

SCHEMA

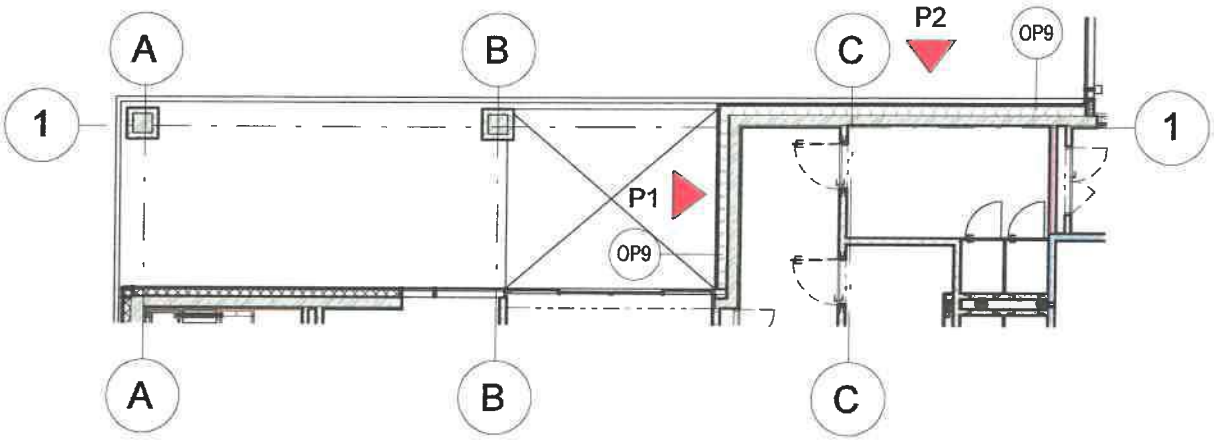

POHĽAD P1



POHĽAD P2



ZMENOVÝ LIST	
Číslo zmenového konania:	**75/2026**
Dátum zahájenia konania:	*07.01.2026*

Zmenové konanie v zmysle ZoD čl. 9 ZMENY DIELA

ČASŤ A – ŽIADOSŤ

☐ ***POKYN OBJEDNÁVATEĽA NA VYKONANIE ZMENY DIELA***

☒ ***ŽIADOSŤ OBJEDNÁVATEĽA O PREDLOŽENIE NÁVRHU NA VYKONANIE ZMENY***

(Prosím dodržať štruktúru vo vzťahu ku každému dôvodu, na základe ktorého bolo potrebné vykonať naviac práce /ponížiť pôvodne plánované prác.)

Stavba:	*Dostavba a rekonštrukcia lôžkovej časti NsP Spišská Nová Ves, a.s.*
Objednávateľ:	*Nemocnica s poliklinikou Spišská Nová Ves, a.s.*
Zhotoviteľ:	*Adifex, a. s., Mostová 2, 811 02 Bratislava,*
Číslo zmluvy o dielo	*ZMLUVA O DIELO Č. POO-SNN-STA-0001*
STAVEBNÝ OBJEKT:	*SO 02 Hlavný stavebný objekt - dostavba NsP*
ČASŤ STAVBY:	*E.1 - Stavebná časť*
Návrh predkladá: *(funkcia a podpis osoby podkladajúcej návrh)*	*Ing. Viktor Korba* *Zástupca objednávateľa* [redacted]

Opis navrhovaných prác a postup ich vykonania:

(Tu popíšte vecne, jasne a technicky aké zmeny je potrebné vykonať, menej + naviac práce

PnS 058

DOPLNENIE úpravy ostenia okenných otvorov v priestore požiarnych schodísk (SO 02)

Predmetom pokynu je doplnenie chýbajúceho prekrytia pripojovacej škáry výplňových konštrukcií (okien a dverí) v priestoroch požiarnych únikových schodísk v objekte SO 02, ktorú pre potrebné upraviť vzhľadom na to, že v predmetných priestoroch sú navrhnuté monolitické železobetónové konštrukcie bez dodatočnej povrchovej úpravy, t.j. ako pohľadový betón s finálnou povrchovou úpravou transparentným protiprašným náterom. Keďže ale exteriérové výplňové konštrukcie (okná a dvere resp. zasklené steny) sú vyhotovené menšieho rozmeru o šírku pripojovacej škáry, predmetná škára je z interiérovej strany viditeľná a je potrebné zabezpečiť jej prekrytie z estetického, ako aj funkčného hľadiska. Predmetné navrhujeme realizovať doplnením tepelnej izolácie z minerálnej vlny hr.20mm na nadpražie a obe ostenia, ktorá predmetnú pripojovaciu škáru prekryje s dostatočnou rezervou. Následne bude na tepelnú izoláciu natiahnutá cementová lepiaca hmota vrátane systémového podomietkového rohovníka s nakašírovanou sklotextilnou mriežkou, ktorá bude realizovaná aj v parapetnej časti okenného otvoru. Natiahnutie lepiacej hmoty realizovať na líce steny do pásky tak, aby ukončenie bolo tvorené rovnou hranou, čím vznikne na predmetných oknách šambrána šírky cca.100mm viď. Schéma v prílohe.

Vplyv zmeny na ČASOVÝ HARMONOGRAN PRÁC

☒ *Bez dopadu na zmluvný HMG*

☐ *Má vplyv na HMG a je potrebná úprava Časového harmonogramu*

Popis dopadu zmeny na Časový harmonogram:

(Tu popíšte vecne, jasne aké zmeny nastanú v HMG prác)
Uvedená zmena nemá vplyv na časový harmonogram

Vplyv zmeny na PEKTOVÚ DOKUMENTÁCIU

☐ *Bez dopadu na projektovú dokumentáciu*

☒ *Má vplyv na projektovú dokumentáciu*

Popis dopadu na projektovú dokumentáciu:

(Tu popíšte vecne, jasne aké zmeny nastanú v PD)

PnS_058-P1_DOPLNENIE úpravy ostenia okenných otvorov v priestore požiarnych schodísk_SO-02 (dwg, pdf)

Vplyv zmeny na CENU DIELA

☐ *Bez dopadu na cenu Diela*

☒ *Má dopad na cenu Diela* *(Podrobný rozpočet je v prílohe Návrhu na zmenu)*

PREVZAL ZA ZHOTOVITEĽA:

Podpis oprávnenej
Ing. Jaroslav Líška

[redacted]

Adifex, a. s.
Mostová 2
811 02 Bratislava
IČO: SK2023532115
adifex.sk

Dátum: 07-01-2026

ZMENOVÝ LIST	
Číslo zmenového konania:	***75/2026***
Dátum zahájenia konania:	*14.01.2026*

Zmenové konanie v zmysle ZoD čl. 9 ZMENY DIELA

ČASŤ B – NÁVRH ZHOTOVITEĽA NA VYKONANIE ZMENY

☒ ***NÁVRH ZHOTOVITEĽA NA VYKONANIE ZMENY k ŽIADOSTI OBJEDNÁVATEĽA***

☐ ***ZMENA NAVRHOVANÁ ZHOTOVITEĽOM***

(Zhotoviteľ predloží návrh k žiadosti objednávateľa, alebo na základe oprávnenia predkladá svoj návrh na zmenu..)

Stavba:	*Dostavba a rekonštrukcia lôžkovej časti NsP Spišská Nová Ves, a.s.*
Objednávateľ:	*Nemocnica s poliklinikou Spišská Nová Ves, a.s.*
Zhotoviteľ:	*Adifex, a. s., Mostová 2, 811 02 Bratislava,*
Číslo zmluvy o dielo	*ZMLUVA O DIELO Č. POO-SNN-STA-0001*
STAVEBNÝ OBJEKT:	*SO 02 Hlavný stavebný objekt - dostavba NsP*
ČASŤ STAVBY:	*E.1 - Stavebná časť*
Návrh predkladá: *(funkcia a podpis osoby podkladajúcej návrh)*	*Ing. Jaroslav Líška* *Zástupca zhotoviteľa* [redacted]

Opis navrhovaných prác a postup ich vykonania:

Tu popíšte vecne, jasne a technicky aké zmeny je potrebné vykonať, menej + naviac práce

PnS 058

DOPLNENIE úpravy ostenia okenných otvorov v priestore požiarnych schodísk (SO 02)

Predmetom pokynu je doplnenie chýbajúceho prekrytia pripojovacej škáry výplňových konštrukcií (okien a dverí) v priestoroch požiarnych únikových schodísk v objekte SO 02, ktorú pre potrebné upraviť vzhľadom na to, že v predmetných priestoroch sú navrhnuté monolitické železobetónové konštrukcie bez dodatočnej povrchovej úpravy, t.j. ako pohľadový betón s finálnou povrchovou úpravou transparentným protiprašným náterom. Keďže ale exteriérové výplňové konštrukcie (okná a dvere resp. zasklené steny) sú vyhotovené menšieho rozmeru o šírku pripojovacej škáry, predmetná škára je z interiérovej strany viditeľná a je potrebné zabezpečiť jej prekrytie z estetického, ako aj funkčného hľadiska. Predmetné navrhujeme realizovať doplnením tepelnej izolácie z minerálnej vlny hr.20mm na nadpražie a obe ostenia, ktorá predmetnú pripojovaciu škáru prekryje s dostatočnou rezervou. Následne bude na tepelnú izoláciu natiahnutá cementová lepiaca hmota vrátane systémového podomietkového rohovníka s nakašírovanou sklotextilnou mriežkou, ktorá bude realizovaná aj v parapetnej časti okenného otvoru. Natiahnutie lepiacej hmoty realizovať na líce steny do pásky tak, aby ukončenie bolo tvorené rovnou hranou, čím vznikne na predmetných oknách šambrána šírky cca.100mm viď. Schéma v prílohe.

Vplyv zmeny na ČASOVÝ HARMONOGRAN PRÁC

☒ *Bez dopadu na zmluvný HMG*

☐ *Má vplyv na HMG a je potrebná úprava Časového harmonogramu*

Popis dopadu zmeny na Časový harmonogram:

(Tu popíšte vecne, jasne aké zmeny nastanú v HMG prác)
Uvedená zmena nemá vplyv na časový harmonogram

Vplyv zmeny na PROJEKTOVÚ DOKUMENTÁCIU

☐ *Bez dopadu na projektovú dokumentáciu*

☒ *Má vplyv na projektovú dokumentáciu (návrh na zmenu HMG)*

Popis dopadu na projektovú dokumentáciu:

(Tu popíšte vecne, jasne aké zmeny nastanú v PD)

PnS_058-P1_DOPLNENIE úpravy ostenia okenných otvorov v priestore požiarnych schodísk_SO-02 (dwg, pdf)

Vplyv zmeny na CENU DIELA

☐ *Bez dopadu na cenu Diela*

☒ *Má dopad na cenu Diela (Podrobný rozpočet je v prílohe Návrhu na zmenu)*

Celková cena zmeny bez DPH	***294,16 €***
Z toho naviac práce:	***294,16 €***
Z toho menej práce:	***0,00 €***

PREVZAL ZA OBJEDNÁVATEĽA:

Ing. Miroslav STANKO stavebný dozor SKSI

Podpis oprávnenej osoby:
Ing. Miroslav Stanko
ENTO, spol. s r. o. Košice

Dátum: 14 -01- 2026

[redacted]

ZMENOVÝ LIST	
Číslo zmenového konania:	***75/2026***
Dátum zahájenia konania:	*19.01.2026*

Zmenové konanie v zmysle ZoD čl. 9 ZMENY DIELA

ČASŤ C – ROZHODNUTIE O NÁVRHU

Stavba:	*Dostavba a rekonštrukcia lôžkovej časti NsP Spišská Nová Ves, a.s.*
Objednávateľ:	*Nemocnica s poliklinikou Spišská Nová Ves, a.s.*
Zhotoviteľ:	*Adifex, a. s., Mostová 2, 811 02 Bratislava,*
Číslo zmluvy o dielo	*ZMLUVA O DIELO Č. POO-SNN-STA-0001*
STAVEBNÝ OBJEKT:	*SO 02 Hlavný stavebný objekt - dostavba NsP*
ČASŤ STAVBY:	*E.1 - Stavebná časť*
Návrh predkladá: *(funkcia a podpis osoby podkladajúcej návrh)*	*Ing. Viktor Korba* *Zástupca objednávateľa* [redacted]

Opis navrhovaných prác a postup ich vykonania:

Tu popíšte vecne, jasne a technicky aké zmeny je potrebné vykonať, menej + naviac prác

PnS 058

DOPLNENIE úpravy ostenia okenných otvorov v priestore požiarnych schodísk (SO 02)

Predmetom pokynu je doplnenie chýbajúceho prekrytia pripojovacej škáry výplňových konštrukcií (okien a dverí) v priestoroch požiarnych únikových schodísk v objekte SO 02, ktorú pre potrebné upraviť vzhľadom na to, že v predmetných priestoroch sú navrhnuté monolitické železobetónové konštrukcie bez dodatočnej povrchovej úpravy, t.j. ako pohľadový betón s finálnou povrchovou úpravou transparentným protiprašným náterom. Keďže ale exteriérové výplňové konštrukcie (okná a dvere resp. zasklené steny) sú vyhotovené menšieho rozmeru o šírku pripojovacej škáry, predmetná škára je z interiérovej strany viditeľná a je potrebné zabezpečiť jej prekrytie z estetického, ako aj funkčného hľadiska. Predmetné navrhujeme realizovať doplnením tepelnej izolácie z minerálnej vlny hr.20mm na nadpražie a obe ostenia, ktorá predmetnú pripojovaciu škáru prekryje s dostatočnou rezervou. Následne bude na tepelnú izoláciu natiahnutá cementová lepiaca hmota vrátane systémového podomietkového rohovníka s nakašírovanou sklotextilnou mriežkou, ktorá bude realizovaná aj v parapetnej časti okenného otvoru. Natiahnutie lepiacej hmoty realizovať na líce steny do pásky tak, aby ukončenie bolo tvorené rovnou hranou, čím vznikne na predmetných oknách šambrána šírky cca.100mm viď. Schéma v prílohe.

Vplyv zmeny na ČASOVÝ HARMONOGRAN PRÁC

☒ Bez dopadu na zmluvný HMG

☐ Má vplyv na HMG a je potrebná úprava Časového harmonogramu

Popis dopadu zmeny na Časový harmonogram:

(Tu popíšte vecne, jasne aké zmeny nastanú v HMG prác)
Uvedená zmena nemá vplyv na časový harmonogram

Vplyv zmeny na PROJEKTOVÚ DOKUMENTÁCIU

☐ Bez dopadu na projektovú dokumentáciu

☒ Má vplyv na projektovú dokumentáciu

Popis dopadu na projektovú dokumentáciu:

(Tu popíšte vecne, jasne aké zmeny nastanú v PD

PnS_058-P1_DOPLNENIE úpravy ostenia okenných otvorov v priestore požiarnych schodísk_SO-02 (dwg, pdf)

Vplyv zmeny na CENU DIELA

☐ Bez dopadu na cenu Diela

☒ Má dopad na cenu Diela (Podrobný rozpočet je v prílohe Návrhu na zmenu)

Celková cena zmeny bez DPH:	***294,16 €***
Z toho naviac práce:	***294,16 €***
Z toho menej práce:	***0,00 €***

VYJADRENIE PROJEKTANTA :

Identifikačné údaje projektanta:	*„DGA" DESIGN GRAFIC ARCHITECTURE, s.r.o., IČO 36 514 241*
Titul, meno, priezvisko, oprávnenej osoby	*Ing. Mgr. art. Radovan Gonos*

S predkladaným návrhom na zmenu rozsahu plnenia Zmluvy o dielo:

X Súhlasím

☐ ~~Nesúhlasím~~

Tu uvedie podrobnosti k vyjadreniu:

S uvedenou prácou súhlasíme, nakoľko jej realizácia je nevyhnutná z dôvodu uzavretia pripojovacej špáry okna z interiérovej strany. Predmetné práce v pôvodnej dokumentácii chýbali.

Dátum vyjadren

Podpis oprávne



Klasifikácia zmeny:
(označiť iba jedno konkrétne písmeno zodpovedajúce dôvodu predloženia návrhu na zmenu rozsahu plnenia(ďalej len "návrh").

☐	a) návrh z dôvodu chýbajúcich prác, ktoré neboli súčasťou verejným obstarávateľom zverejneného a zhotoviteľom oceneného výkazu výmer, avšak pre dokončenie diela je ich realizácia nevyhnutná *(ide o zmenu zmluvy podľa § 18 ods. 3 zákona o verejnom obstarávaní)*
☒	b) návrh z dôvodu nemožnosti dodať / zapracovať pôvodné riešenie navrhnuté projektantom pričom projektant pri dodržaní odbornej starostlivosti o takejto potrebe mohol v čase spracovania PD vedieť (napr. nedôsledne vykonal obhliadku stavby alebo nevykonal potrebné sondy, ktoré by mohli odhaliť túto potrebu; tzv. chyby projektu) *(ide o zmenu zmluvy podľa § 18 ods. 3 zákona o verejnom obstarávaní)*
☐	c) návrh z dôvodu nemožnosti dodať / zapracovať pôvodné riešenie navrhnuté projektantom a ocenené zhotoviteľom, pričom projektant pri dodržaní odbornej starostlivosti o takejto potrebe nemohol v čase spracovania PD vedieť *(napr. vykonal sondy, ktoré neodhalili túto potrebu alebo z objektívnych dôvodov nebolo možné vykonať sondy, ktoré by túto potrebu odhalili)* *(ide o zmenu zmluvy podľa § 18 ods. 1 písm. b) zákona o verejnom obstarávaní)*
☐	d) návrh z dôvodu nemožnosti dodať / zapracovať pôvodné riešenie navrhnuté projektantom a ocenené zhotoviteľom, pričom zmeny vyplynula z okolností, ktoré projektant ani verejný obstarávateľ nemohli pri vynaložení náležitej starostlivosti predvídať a zmenou sa nemení charakter zmluvy *(napr. napriek vykonaným sondám sa podložie správa inak ako geologický prieskum predpokladal)* *(ide o zmenu zmluvy podľa § 18 ods. 1 písm. c) zákona o verejnom obstarávaní)*
☐	e) návrh z dôvodu nemožnosti dodať / zapracovať pôvodné riešenie navrhnuté projektantom a ocenené zhotoviteľom *(napr. nadväzujúce materiály, o ktorých výmene sa neuvažovalo sú v zlom stave a nie je možné do nich kotviť / nadväzovať / pripájať navrhnuté materiály a pod.)* *(ide o zmenu zmluvy podľa § 18 ods. 3 zákona o verejnom obstarávaní)*
☐	f) návrh z dôvodu potreby zmeny projektantom alebo uchádzačom navrhnutého materiálu, pričom sa plne zachováva ekonomická rovnováha zmluvy *(ide o zmenu zmluvy podľa § 18 ods. 1 písm. e) zákona o verejnom obstarávaní)*
☐	g) návrh z dôvodu poskytnutia podstatne výhodnejších podmienok ako pri pôvodnom materiáli/výrobku/tovare *(napr. predĺžená záruka, náhrada prispeje k zníženiu nákladov objednávateľa pri jej inštalácii, alebo pri spustení do prevádzky, alebo pri užívaní, alebo pri údržbe, a pod., výhodnejšie podmienky musia byť deklaratórne uvedené v časti návrhu "Konkrétne zdôvodnenie zmeny")* *(ide o zmenu zmluvy podľa § 18 ods. 1 písm. c) zákona o verejnom obstarávaní)*
☐	h) návrh z dôvodu zmeny legislatívy *(zmena musí prispieť k súladu projektu so zmenenou legislatívou, čo musí byť deklaratórne uvedené v časti návrhu "Konkrétne zdôvodnenie zmeny, ide napr. o navýšenie počtu, resp. zvýšenie kvalitatívnych parametrov pôvodných materiálov/výrobkov/tovarov a pod.)*
☐	i) odstránenie zistených zrejmých chýb v písaní *(nepodstatná zmena/oprava označenia/názvu materiálu/výrobku/tovaru resp. výrobcu v zmluvnom rozpočte, nejedná sa o zámenu pôvodného materiálu/výrobku/tovaru, resp. výrobcu)* *(ide o zmenu zmluvy podľa § 18 ods. 1 písm. e) zákona o verejnom obstarávaní)*
☐	j) iné:

VYJADRENIE STAVEBNÉHO DOZORU:

Identifikačné údaje dozora:	*ENTO, spol. s r. o. Košice, IČO 31 656 552*
Titul, meno, priezvisko, oprávnenej osoby	*Ing. Miroslav Stanko*

S predkladaným návrhom na zmenu rozsahu plnenia Zmluvy o dielo:

X Súhlasím

~~Nesúhlasím~~

Tu uvedie podrobnosti k vyjadreniu:

Za stavebný dozor s predmetnou zmenou súhlasíme. Bez vykonania zmeny by ostala neprekrytá pripojovacia špára v podobe parotesnej fólie, ktorá by sa mohla mechanicky poškodiť užívaním diela. Po realizácii práce bude dielo korektne ochránené.

Dátum vyjadrenia: 19.-01-2026

Podpis oprávnenej osoby:

[redacted]

VYJADRENIE OSOBY ZODPOVEDNEJ ZA VEREJNÉ OBSTARÁVANIE:

Identifikačné údaje:	*HAVEL & PARTNERS s.r.o., advokátska kancelária, IČO 36 856 584*
Titul, meno, priezvisko, oprávnenej osoby	*Mgr. Ondřej Majer*

Môže mať navrhovaná zmena vplyv na poradie ponúk predložených vo verejnom obstarávaní:

☐ ~~áno~~

X nie

Tu uveďte ako ste dospeli k danému záveru (napr. prepočítali ste pôvodné ponuky po zmene množstiev; potreba nemohla byť známa v čase obstarávania; ide len o zmenu materiálov v rovnakej cenovej hladine a pod):

Celkové vyčíslenie prác osobitne za každý dôvod:

Klasifikácia dôvodu	Celková hodnota zmeny v € bez DPH	% vyjadrenie oproti hodnote Zmluvy o dielo
Zmena zmluvy podľa § 18 ods. 1 písm. b)		
- z toho naviac práce		
- z toho menej práce		
Zmena zmluvy podľa § 18 ods. 1 písm. c)		
- z toho naviac práce		
- z toho menej práce		
Zmena zmluvy podľa § 18 ods. 1 písm. e)		
- z toho naviac práce		
- z toho menej práce		
Zmena zmluvy podľa § 18 ods. 3	***294,16 €***	***0,0011 %***
- z toho naviac práce	***294,16 €***	
- z toho menej práce	***0,00 €***	

S predkladaným návrhom na zmenu rozsahu plnenia Zmluvy o dielo:

X Súhlasím

☐ ~~Nesúhlasím~~

Tu uvedie podrobnosti k vyjadreniu:

Jedná sa o zmeny v súlade s § 18 ods. 3 ZVO (t.j. tzv. zmeny de minimis), kedy sú naplnené všetky zákonné podmienky takejto zmeny.

Dátum vyjadrenia: 19 -01- 2026

Podpis oprávnenej osoby: [redacted]

ROZHODNUTIE OBJEDNÁVATEĽA:

☒ OBJEDNÁVATEĽ SO ZMENOU SÚHLASÍ A DÁVA POKYN NA VYKONANIE ZMENY DIELA

☐ OBJEDNÁVATEĽ NÁVRH NA ZMENU ŽIADA ZMENIŤ

☐ OBJEDNÁVATEĽ NÁVRH NA ZMENU RUŠÍ

PODPIS ZÁSTUPCU OBJEDNÁVATEĽA

Titul, meno a priezvisko zástupcu:	*Ing. Lukáš Dinda*
Pracovná funkcia zástupcu:	[redacted]
Dátum:	
Podpis:	

ul. Jánskeho 1, 052 01 Spišská Nová Ves
IČO: 36597350, DIČ: 2022064781
IČ DPH: SK7020000669

Zhotoviteľ svojím podpisom súhlasí a potvrdzuje prevzatie Zmenového listu.

PODPIS ZÁSTUPCU ZHOTOVITEĽA:

Titul, meno a priezvisko zástupcu:	*Ing. Martin Laurinčík*
Pracovná funkcia zástupcu:	[redacted]
Dátum:	
Podpis:	

Zoznam príloh:

1. *1.Zápis SD*
2. *Rozpočet*
3. *PnS č. 058*

- *PnS_058-P1_DOPLNENIE úpravy ostenia okenných otvorov v priestore požiarnych schodísk_SO-02 (dwg, pdf)*

Denné záznamy stavby: List č.: 2325631 Dátum

Počasie: Zamračené -3°C ~ -1°C 7.1.2026
Pracovná doba 7⁰⁰-17⁰⁰ Streda
Počet pracovníkov THP 5x, NNBau 7x, Radslav 1x,
ADIFEX 1x, Davatec 3x, Techteam 7x,
Profigrup 25x, tvcom 6x
Mechanizmy: Stavebný výťah 1x, mobilné vykurovanie 5x,
traktorbager 1x, malá mechanizácia

Popis prác:
- Montáž rozvodov UK
- Montáž rozvodov slaboprúdov
- Montáž rozvodov silnoprúdov
- Montáž SDK priečok 1PP-4NP
- Montáž rozvodov VZT
- Montáž rozvodov ZTI
- Presun materiálov
- Temperovanie stavby
- Čistenie komunikácií
- Upratovanie stavby

[redacted]

ZÁPIS TDI 7.1.2026

ŽIADAME GD O PREDLOŽENIE CENOVEJ PONUKY NA:
- REALIZÁCIU ÚPRAVY OSTENÍ OKENNÝCH OTVOROV V PRIESTORE POŽIARNYCH SCHODÍSK V ZMYSLE PaS_058
- REALIZÁCIU DOBETÓNOVANIA SCHODISKOVÝCH PARAPETOV POD ÚROVEŇ TIEŇ SKLADBY PODLAHY NA PODESTÁCH V ZMYSLE PaS_059

[redacted]

ROZPOČET - ZL č. 75/2026

Stavba: Dostavba a rekonštrukcia lôžkovej časti Nemocnice s poliklinikou v Spišskej Novej Vsi

Objekt: SO 02 - Hlavný stavebný objekt - dostavba NsP

Časť: **PnS 058 DOPLNENIE úpravy ostenia okenných otvorov v priestore požiarnych schodísk SO-02**

Miesto: parc.č.:1094/1,17,81,82,98,99,1095,1096,9243/18

Objednávateľ: Nemocnica s poliklinikou, Spišská Nová Ves

Projektant: u.g.A. design graphic architecture

Zhotoviteľ: Adifex, a.s.

Spracovateľ:

PČ	Typ	Kód	Popis	MJ	Množstvo	J.cena [EUR]	Cena celkom [EUR]
Náklady z rozpočtu							**294,16**
	D	HSV	Práce a dodávky HSV				294,16
	D	6	Úpravy povrchov, podlahy, osadenie				294,16
83	K	612460124.S	Príprava vnútorného podkladu stien penetráciou pod omietky a nátery, D2	m2	9,636	[redacted]	
			*1,2m*1+2,8m*2=6,8m (1.PP)* *1,5m*2+1,8m*2=6.6m (1.NP)* *2,0m*1+2,8m*2=7,6m (1.NP)* *2,0m*2+1,8m*2=7,6m (2.NP)* *2,0m*2+1,8m*2=7,6m (2.NP)* *2,0m*2+1,8m*2=7,6m (3.NP)* *SPOLU 43,8m * (0,12+0,1)m = 9,636m2*				
92	K	622481119.SR	Potiahnutie vonkajších stien sklotextilnou mriežkou s celoplošným prilepením, 2. vrstva, OP1, OP2, OP4, OP6, OP7	m2	5,280		
			9.636 (pol.C.01) - 4,356 (pol. 83) = 5.280m2				
C.01	K	625259041	Kontaktný zatepľovací systém ostenia z minerálnej vlny hr. 20 mm	m2	4,356		
			*1,2m*1+2.8m*2=6,8m (1.PP)* *1,5m*1+1,8m*2=5,1m (1.NP)* *2,0m*1+2,8m*2=7.6m (1.NP)* *2,0m*1+1,8m*2=5.6m (2.NP)* *2,0m*1+1.8m*2=5,6m (2.NP)* *2,0m*1+1,8m*2=5,6m (3.NP)* *SPOLU 36,3m * 0,12m = 4,356m2*				

C.01 Nová položka - CENKROS

Podpis oprávnenej osoby:
Adifex, a.s.
Ing. Jaroslav Liška
Zástupca zhotoviteľa

Adifex, a.s. Mostová 811 02 Br… IČO: 46715894 IČ DPH: SK202… www.adifex.sk

Dňa: 19 -01- 2026

Ento, spol. s r.o. Košice
Ing. Miroslav Stanko
Stavebný dozor

Ing. Miroslav S… stavebný dozor

Dňa: 19 -01- 2026

[redacted]

Pokyn na stavbu: č. 058

Stavebný objekt	**SO 02 DOSTAVBA NsP**
Prevádzkový súbor	
Časť:	ARCHITEKTÚRA
Predmet zmeny:	**DOPLNENIE úpravy ostenia okenných otvorov v priestore požiarných schodísk (SO 02)**
Počet strán	1
Zmenu vydal:	DGA – Ing. Mgr. art. Radovan Gonos, Ing. Martin Kušnírik
Profesia:	ASR
Dátum:	23.12.2025

Poznámka: Pokyn na stavbu je nadradený informácii uvedenej v DRS

Popis zmeny:

DOPLNENIE úpravy ostenia okenných otvorov v priestore požiarných schodísk (SO 02)
Predmetom pokynu je doplnenie chýbajúceho prekrytia pripojovacej škáry výplňových konštrukcií (okien a dverí) v priestoroch požiarných únikových schodísk v objekte SO 02, ktorú pre potrebné upraviť vzhľadom na to, že v predmetných priestoroch sú navrhnuté monolitické železobetónové konštrukcie bez dodatočnej povrchovej úpravy, t.j. ako pohľadový betón s finálnou povrchovou úpravou transparentným protiprašným náterom. Keďže ale exteriérové výplňové konštrukcie (okná a dvere resp. zasklené steny) sú vyhotovené menšieho rozmeru o šírku pripojovacej škáry, predmetná škára je z interiérovej strany viditeľná a je potrebné zabezpečiť jej prekrytie z estetického, ako aj funkčného hľadiska. Predmetné navrhujeme realizovať doplnením tepelnej izolácie z minerálnej vlny hr.20mm na nadpražie a obe ostenia, ktorá predmetnú pripojovaciu škáru prekryje s dostatočnou rezervou. Následne bude na tepelnú izoláciu natiahnutá cementová lepiaca hmota vrátane systémového podomietkového rohovníka s nakašírovanou sklotextilnou mriežkou, ktorá bude realizovaná aj v parapetnej časti okenného otvoru. Natiahnutie lepiacej hmoty realizovať na líce steny do pásky tak, aby ukončenie bolo tvorené rovnou hranou, čím vznikne na predmetných oknách šambrána šírky cca.100mm viď. Schéma v prílohe.

Zoznam príloh:
Príloha č.1: PnS_058-P1_DOPLNENIE úpravy ostenia okenných otvorov v priestore požiarných schodísk_SO-02 (dwg, pdf)



Pokyn na stavbu 058 - Príloha č.1 | DOPLNENIE úpravy ostenia okenných otvorov v priestore požiarnych schodísk (SO 02)

DETAIL OKNÉHO OSTENIA

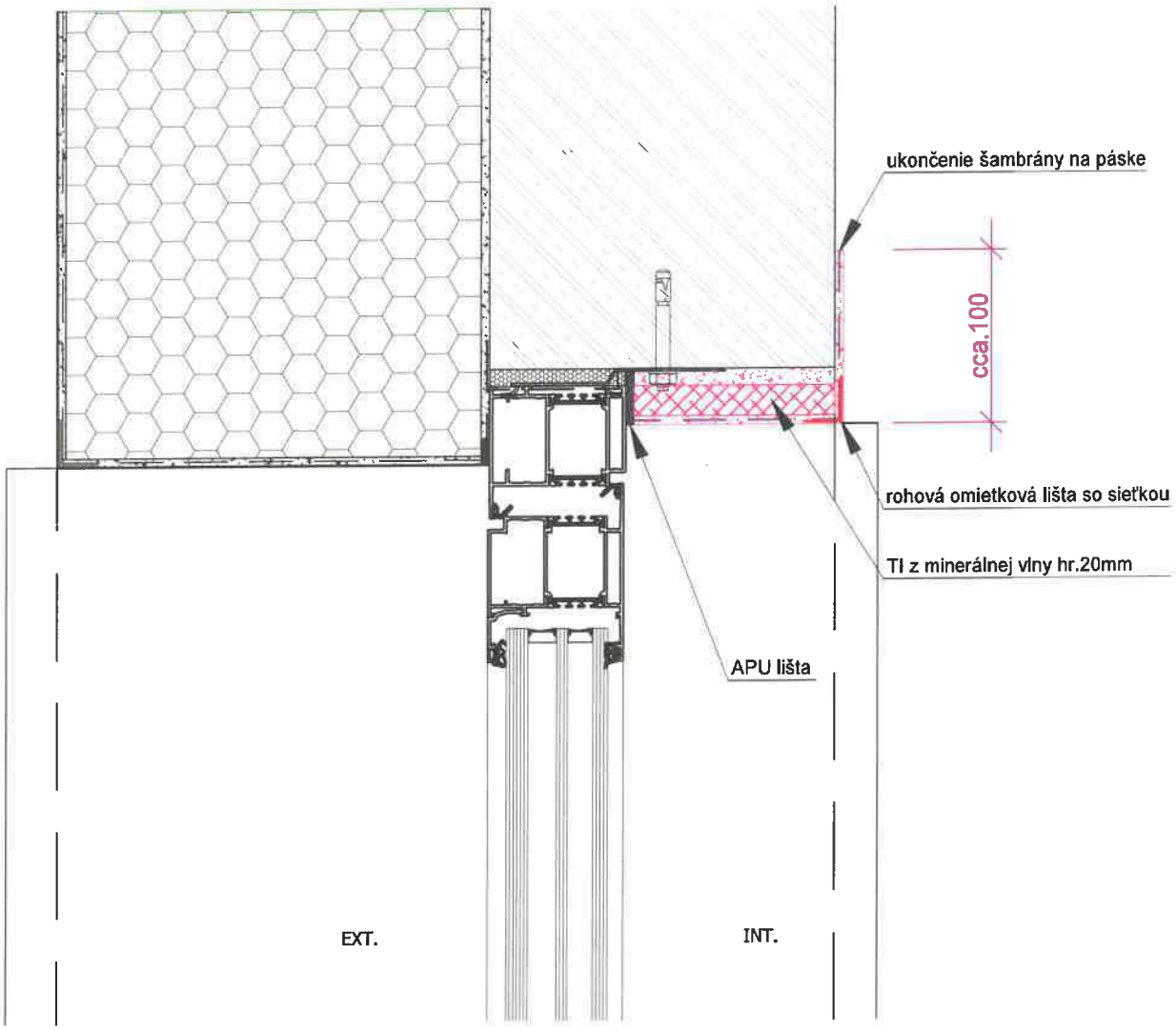

SCHÉMATICKÝ POHĽAD NA OKNO

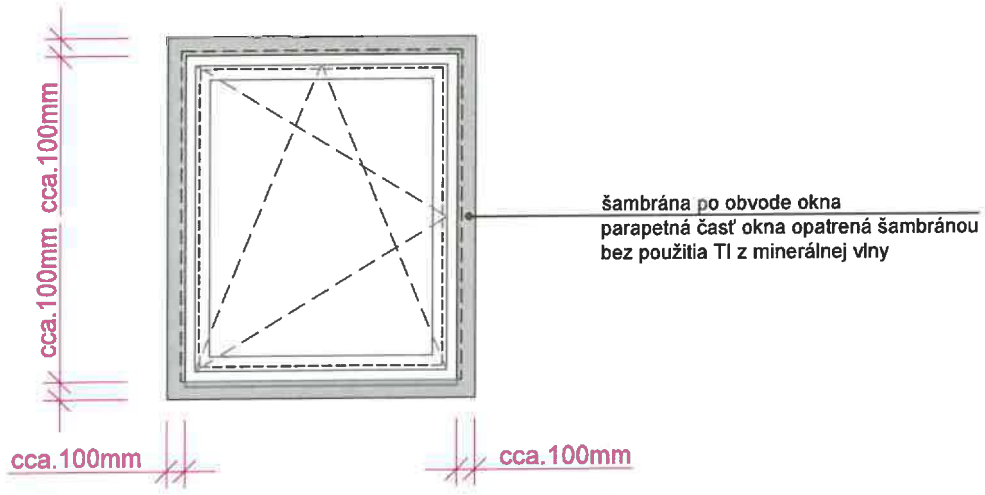

ZMENOVÝ LIST	
Číslo zmenového konania:	***76/2026***
Dátum zahájenia konania:	*07.01.2026*

Zmenové konanie v zmysle ZoD čl. 9 ZMENY DIELA

ČASŤ A – ŽIADOSŤ

☐ ***POKYN OBJEDNÁVATEĽA NA VYKONANIE ZMENY DIELA***

☒ ***ŽIADOSŤ OBJEDNÁVATEĽA O PREDLOŽENIE NÁVRHU NA VYKONANIE ZMENY***

(Prosím dodržať štruktúru vo vzťahu ku každému dôvodu, na základe ktorého bolo potrebné vykonať naviac práce /ponížiť pôvodne plánované prác.)

Stavba:	*Dostavba a rekonštrukcia lôžkovej časti NsP Spišská Nová Ves, a.s.*
Objednávateľ:	*Nemocnica s poliklinikou Spišská Nová Ves, a.s.*
Zhotoviteľ:	*Adifex, a. s., Mostová 2, 811 02 Bratislava,*
Číslo zmluvy o dielo	*ZMLUVA O DIELO Č. POO-SNN-STA-0001*
STAVEBNÝ OBJEKT:	*SO 02 Hlavný stavebný objekt - dostavba NsP*
ČASŤ STAVBY:	*E.1 - Stavebná časť*
Návrh predkladá: *(funkcia a podpis osoby podkladajúcej návrh)*	*Ing. Viktor Korba* *Zástupca objednávateľa* [redacted]

Opis navrhovaných prác a postup ich vykonania:

(Tu popíšte vecne, jasne a technicky aké zmeny je potrebné vykonať, menej + naviac práce

PnS 059

DOPLNENIE schodiskových parapetov (SO 02)

Predmetom pokynu je doplnenie chýbajúcich schodiskových parapetov v úrovni schodiskových podest v jednotlivých schodiskových priestoroch objektu SO 02 na uzavretie skladby podlahy resp. na vytvorenie zábrany pre korektné ukončenie skladby podlahy na voľnom konci ŽB dosky. Predmetné parapety šírky 150mm budú dobetónované z betónu triedy C16/20 do obojstranne pripraveného debnenia. Prepojenie dobetonávky s existujúcou ŽB doskou bude navŕtaním a vlepením betonárskej výstuže Ø12mm do predvŕtaného otvoru na chemickú kotvu s min. hĺbkou vlepenia výstuže 100mm. Navŕtanie zhotoviť s zmysle schémy (Príloha 1) vo vzdialenosti á150mm. Pred dobetónovaním očistiť pracovnú škáru a ošetriť vhodným adhéznym kontaktným mostíkom!

Vplyv zmeny na ČASOVÝ HARMONOGRAN PRÁC

☒ *Bez dopadu na zmluvný HMG*

☐ *Má vplyv na HMG a je potrebná úprava Časového harmonogramu*

Popis dopadu zmeny na Časový harmonogram:

(Tu popíšte vecne, jasne aké zmeny nastanú v HMG prác)
Uvedená zmena nemá vplyv na časový harmonogram

Vplyv zmeny na PEKTOVÚ DOKUMENTÁCIU

☐ *Bez dopadu na projektovú dokumentáciu*

☒ *Má vplyv na projektovú dokumentáciu*

Popis dopadu na projektovú dokumentáciu:

(Tu popíšte vecne, jasne aké zmeny nastanú v PD)

Príloha č.1: PnS_059-P1_DOPLNENIE schodiskových parapetov_SO-02 (dwg, pdf)

Vplyv zmeny na CENU DIELA

☐ *Bez dopadu na cenu Diela*

☒ *Má dopad na cenu Diela (Podrobný rozpočet je v prílohe Návrhu na zmenu)*

PREVZAL ZA ZHOTOVITEĽA:

Podpis oprávnenej osoby: [redacted]

Ing. Jaroslav Líška

IČO: 46715

Dátum: 07 -01- 2026

ZMENOVÝ LIST	
Číslo zmenového konania:	***76/2026***
Dátum zahájenia konania:	*14.01.2026*

Zmenové konanie v zmysle ZoD čl. 9 ZMENY DIELA

ČASŤ B – NÁVRH ZHOTOVITEĽA NA VYKONANIE ZMENY

☒ ***NÁVRH ZHOTOVITEĽA NA VYKONANIE ZMENY k ŽIADOSTI OBJEDNÁVATEĽA***

☐ ***ZMENA NAVRHOVANÁ ZHOTOVITEĽOM***

(Zhotoviteľ predloží návrh k žiadosti objednávateľa, alebo na základe oprávnenia predkladá svoj návrh na zmenu..)

Stavba:	*Dostavba a rekonštrukcia lôžkovej časti NsP Spišská Nová Ves, a.s.*
Objednávateľ:	*Nemocnica s poliklinikou Spišská Nová Ves, a.s.*
Zhotoviteľ:	*Adifex, a. s., Mostová 2, 811 02 Bratislava,*
Číslo zmluvy o dielo	*ZMLUVA O DIELO Č. POO-SNN-STA-0001*
STAVEBNÝ OBJEKT:	*SO 02 Hlavný stavebný objekt - dostavba NsP*
ČASŤ STAVBY:	*E.1 - Stavebná časť*
Návrh predkladá: *(funkcia a podpis osoby podkladajúcej návrh)*	*Ing. Jaroslav Li* *Zástupca zhoto* [redacted]

Opis navrhovaných prác a postup ich vykonania:

Tu popíšte vecne, jasne a technicky aké zmeny je potrebné vykonať, menej + naviac práce

PnS 059

DOPLNENIE schodiskových parapetov (SO 02)

Predmetom pokynu je doplnenie chýbajúcich schodiskových parapetov v úrovni schodiskových podest v jednotlivých schodiskových priestoroch objektu SO 02 na uzavretie skladby podlahy resp. na vytvorenie zábrany pre korektné ukončenie skladby podlahy na voľnom konci ŽB dosky. Predmetné parapety šírky 150mm budú dobetónované z betónu triedy C16/20 do obojstranne pripraveného debnenia. Prepojenie dobetonávky s existujúcou ŽB doskou bude navŕtaním a vlepením betonárskej výstuže Ø12mm do predvŕtaného otvoru na chemickú kotvu s min. hĺbkou vlepenia výstuže 100mm. Navŕtanie zhotoviť s zmysle schémy (Príloha 1) vo vzdialenosti á150mm. Pred dobetónovaním očistiť pracovnú škáru a ošetriť vhodným adhéznym kontaktným mostíkom!

Vplyv zmeny na ČASOVÝ HARMONOGRAN PRÁC

☒ *Bez dopadu na zmluvný HMG*

☐ *Má vplyv na HMG a je potrebná úprava Časového harmonogramu*

Popis dopadu zmeny na Časový harmonogram:

(Tu popíšte vecne, jasne aké zmeny nastanú v HMG prác)
Uvedená zmena nemá vplyv na časový harmonogram

Vplyv zmeny na PROJEKTOVÚ DOKUMENTÁCIU

☐ *Bez dopadu na projektovú dokumentáciu*

☒ *Má vplyv na projektovú dokumentáciu (návrh na zmenu HMG)*

Popis dopadu na projektovú dokumentáciu:

(Tu popíšte vecne, jasne aké zmeny nastanú v PD)

Príloha č.1: PnS_059-P1_DOPLNENIE schodiskových parapetov_SO-02 (dwg, pdf)

Vplyv zmeny na CENU DIELA

☐ *Bez dopadu na cenu Diela*

☒ *Má dopad na cenu Diela (Podrobný rozpočet je v prílohe Návrhu na zmenu)*

Celková cena zmeny bez DPH	***442,27 €***
Z toho naviac práce:	***442,27 €***
Z toho menej práce:	***0,00 €***

PREVZAL ZA OBJEDNÁVATEĽA:

Podpis oprávnenej osoby:
Ing. Miroslav Stanko
ENTO, spol. s r. o. Košice

Ing. Miroslav STANKO stavebný dozor SKSI

Dátum: 14 -01- 2026

[redacted]

ZMENOVÝ LIST	
Číslo zmenového konania:	**76/2026**
Dátum zahájenia konania:	*19.01.2026*

Zmenové konanie v zmysle ZoD čl. 9 ZMENY DIELA

ČASŤ C – ROZHODNUTIE O NÁVRHU

Stavba:	*Dostavba a rekonštrukcia lôžkovej časti NsP Spišská Nová Ves, a.s.*
Objednávateľ:	*Nemocnica s poliklinikou Spišská Nová Ves, a.s.*
Zhotoviteľ:	*Adifex, a. s., Mostová 2, 811 02 Bratislava,*
Číslo zmluvy o dielo	*ZMLUVA O DIELO Č. POO-SNN-STA-0001*
STAVEBNÝ OBJEKT:	*SO 02 Hlavný stavebný objekt - dostavba NsP*
ČASŤ STAVBY:	*E.1 - Stavebná časť*
Návrh predkladá: *(funkcia a podpis osoby podkladajúcej návrh)*	*Ing. Viktor Korba* *Zástupca objednávateľa* [redacted]

Opis navrhovaných prác a postup ich vykonania:

Tu popíšte vecne, jasne a technicky aké zmeny je potrebné vykonať, menej + naviac prác

PnS 059

DOPLNENIE schodiskových parapetov (SO 02)

Predmetom pokynu je doplnenie chýbajúcich schodiskových parapetov v úrovni schodiskových podest v jednotlivých schodiskových priestoroch objektu SO 02 na uzavretie skladby podlahy resp. na vytvorenie zábrany pre korektné ukončenie skladby podlahy na voľnom konci ŽB dosky. Predmetné parapety šírky 150mm budú dobetónované z betónu triedy C16/20 do obojstranne pripraveného debnenia. Prepojenie dobetonávky s existujúcou ŽB doskou bude navŕtaním a vlepením betonárskej výstuže Ø12mm do predvŕtaného otvoru na chemickú kotvu s min. hĺbkou vlepenia výstuže 100mm. Navŕtanie zhotoviť s zmysle schémy (Príloha 1) vo vzdialenosti á150mm. Pred dobetónovaním očistiť pracovnú škáru a ošetriť vhodným adhéznym kontaktným mostíkom!

Vplyv zmeny na ČASOVÝ HARMONOGRAN PRÁC

☒ Bez dopadu na zmluvný HMG

☐ Má vplyv na HMG a je potrebná úprava Časového harmonogramu

Popis dopadu zmeny na Časový harmonogram:

(Tu popíšte vecne, jasne aké zmeny nastanú v HMG prác)
Uvedená zmena nemá vplyv na časový harmonogram

Vplyv zmeny na PROJEKTOVÚ DOKUMENTÁCIU

☐ Bez dopadu na projektovú dokumentáciu

☒ Má vplyv na projektovú dokumentáciu

Popis dopadu na projektovú dokumentáciu:

(Tu popíšte vecne, jasne aké zmeny nastanú v PD

Príloha č.1: PnS_059-P1_DOPLNENIE schodiskových parapetov_SO-02 (dwg, pdf)

Vplyv zmeny na CENU DIELA

☐ Bez dopadu na cenu Diela

☒ Má dopad na cenu Diela (Podrobný rozpočet je v prílohe Návrhu na zmenu)

Celková cena zmeny bez DPH:	***442,27 €***
Z toho naviac práce:	***442,27 €***
Z toho menej práce:	***0,00 €***

VYJADRENIE PROJEKTANTA :

Identifikačné údaje projektanta:	*„DGA" DESIGN GRAFIC ARCHITECTURE, s.r.o., IČO 36 514 241*
Titul, meno, priezvisko, oprávnenej osoby	*Ing. Mgr. art. Radovan Gonos*

S predkladaným návrhom na zmenu rozsahu plnenia Zmluvy o dielo:

X Súhlasím

~~Nesúhlasím~~

Tu uvedie podrobnosti k vyjadreniu:

S realizáciou daných prác súhlasím, nakoľko sú nevyhnutné pre riadne zhotovenie diela a bez doplnenia predmetných parapetov by nebolo možné riadne z boku ukončiť skladbu podlahy na podestách schodísk. Táto práca v pôvodnej RPD chýbala.

Dátum vyjadrenia:

Podpis oprávnenej os



Klasifikácia zmeny:
(označiť iba jedno konkrétne písmeno zodpovedajúce dôvodu predloženia návrhu na zmenu rozsahu plnenia(ďalej len "návrh").

☐	a) návrh z dôvodu chýbajúcich prác, ktoré neboli súčasťou verejným obstarávateľom zverejneného a zhotoviteľom oceneného výkazu výmer, avšak pre dokončenie diela je ich realizácia nevyhnutná *(ide o zmenu zmluvy podľa § 18 ods. 3 zákona o verejnom obstarávaní)*
☒	b) návrh z dôvodu nemožnosti dodať / zapracovať pôvodné riešenie navrhnuté projektantom pričom projektant pri dodržaní odbornej starostlivosti o takejto potrebe mohol v čase spracovania PD vedieť (napr. nedôsledne vykonal obhliadku stavby alebo nevykonal potrebné sondy, ktoré by mohli odhaliť túto potrebu; tzv. chyby projektu) *(ide o zmenu zmluvy podľa § 18 ods. 3 zákona o verejnom obstarávaní)*
☐	c) návrh z dôvodu nemožnosti dodať / zapracovať pôvodné riešenie navrhnuté projektantom a ocenené zhotoviteľom, pričom projektant pri dodržaní odbornej starostlivosti o takejto potrebe nemohol v čase spracovania PD vedieť *(napr. vykonal sondy, ktoré neodhalili túto potrebu alebo z objektívnych dôvodov nebolo možné vykonať sondy, ktoré by túto potrebu odhalili)* *(ide o zmenu zmluvy podľa § 18 ods. 1 písm. b) zákona o verejnom obstarávaní)*
☐	d) návrh z dôvodu nemožnosti dodať / zapracovať pôvodné riešenie navrhnuté projektantom a ocenené zhotoviteľom, pričom zmeny vyplynula z okolností, ktoré projektant ani verejný obstarávateľ nemohli pri vynaložení náležitej starostlivosti predvídať a zmenou sa nemení charakter zmluvy *(napr. napriek vykonaným sondám sa podložie správa inak ako geologický prieskum predpokladal)* *(ide o zmenu zmluvy podľa § 18 ods. 1 písm. c) zákona o verejnom obstarávaní)*
☐	e) návrh z dôvodu nemožnosti dodať / zapracovať pôvodné riešenie navrhnuté projektantom a ocenené zhotoviteľom *(napr. nadväzujúce materiály, o ktorých výmene sa neuvažovalo sú v zlom stave a nie je možné do nich kotviť / nadväzovať / pripájať navrhnuté materiály a pod.)* *(ide o zmenu zmluvy podľa § 18 ods. 3 zákona o verejnom obstarávaní)*
☐	f) návrh z dôvodu potreby zmeny projektantom alebo uchádzačom navrhnutého materiálu, pričom sa plne zachováva ekonomická rovnováha zmluvy *(ide o zmenu zmluvy podľa § 18 ods. 1 písm. e) zákona o verejnom obstarávaní)*
☐	g) návrh z dôvodu poskytnutia podstatne výhodnejších podmienok ako pri pôvodnom materiáli/výrobku/tovare *(napr. predĺžená záruka, náhrada prispeje k zníženiu nákladov objednávateľa pri jej inštalácii, alebo pri spustení do prevádzky, alebo pri užívaní, alebo pri údržbe, a pod., výhodnejšie podmienky musia byť deklaratórne uvedené v časti návrhu "Konkrétne zdôvodnenie zmeny")* *(ide o zmenu zmluvy podľa § 18 ods. 1 písm. c) zákona o verejnom obstarávaní)*
☐	h) návrh z dôvodu zmeny legislatívy *(zmena musí prispieť k súladu projektu so zmenenou legislatívou, čo musí byť deklaratórne uvedené v časti návrhu "Konkrétne zdôvodnenie zmeny, ide napr. o navýšenie počtu, resp. zvýšenie kvalitatívnych parametrov pôvodných materiálov/výrobkov/tovarov a pod.)*
☐	i) odstránenie zistených zrejmých chýb v písaní *(nepodstatná zmena/oprava označenia/názvu materiálu/výrobku/tovaru resp. výrobcu v zmluvnom rozpočte, nejedná sa o zámenu pôvodného materiálu/výrobku/tovaru, resp. výrobcu)* *(ide o zmenu zmluvy podľa § 18 ods. 1 písm. e) zákona o verejnom obstarávaní)*
☐	j) iné:

VYJADRENIE STAVEBNÉHO DOZORU:

Identifikačné údaje dozora:	*ENTO, spol. s r. o. Košice, IČO 31 656 552*
Titul, meno, priezvisko, oprávnenej osoby	*Ing. Miroslav Stanko*

S predkladaným návrhom na zmenu rozsahu plnenia Zmluvy o dielo:

X Súhlasím

~~Nesúhlasím~~

Tu uvedie podrobnosti k vyjadreniu:

S realizáciou daných prác súhlasím, nakoľko sú nevyhnutné pre riadne zhotovenie diela. Doplnenie uzatvára skladbu podlahy z boku, a umožní vyhotovenie povrchových úprav. Bez doplnenia danej práce by nebolo možné dielo vyhotoviť v ostatnej časti v súlade s RPD.

Dátum vyjadrenia: 19-01-2026

Podpis oprávnenej osoby:

[redacted]

VYJADRENIE OSOBY ZODPOVEDNEJ ZA VEREJNÉ OBSTARÁVANIE:

Identifikačné údaje:	*HAVEL & PARTNERS s.r.o., advokátska kancelária, IČO 36 856 584*
Titul, meno, priezvisko, oprávnenej osoby	*Mgr. Ondřej Majer*

Môže mať navrhovaná zmena vplyv na poradie ponúk predložených vo verejnom obstarávaní:

☐ ~~áno~~

X nie

Tu uveďte ako ste dospeli k danému záveru (napr. prepočítali ste pôvodné ponuky po zmene množstiev; potreba nemohla byť známa v čase obstarávania; ide len o zmenu materiálov v rovnakej cenovej hladine a pod):

Celkové vyčíslenie prác osobitne za každý dôvod:

Klasifikácia dôvodu	Celková hodnota zmeny v € bez DPH	% vyjadrenie oproti hodnote Zmluvy o dielo
Zmena zmluvy podľa § 18 ods. 1 písm. b)		
- z toho naviac práce		
- z toho menej práce		
Zmena zmluvy podľa § 18 ods. 1 písm. c)		
- z toho naviac práce		
- z toho menej práce		
Zmena zmluvy podľa § 18 ods. 1 písm. e)		
- z toho naviac práce		
- z toho menej práce		
Zmena zmluvy podľa § 18 ods. 3	***442,27 €***	***0,0016 %***
- z toho naviac práce	***442,27 €***	
- z toho menej práce	***0,00 €***	

S predkladaným návrhom na zmenu rozsahu plnenia Zmluvy o dielo:

X Súhlasím

☐ ~~Nesúhlasím~~

Tu uvedie podrobnosti k vyjadreniu:

Jedná sa o zmeny v súlade s § 18 ods. 3 ZVO (t.j. tzv. zmeny de minimis), kedy sú naplnené všetky zákonné podmienky takejto zmeny.

Dátum vyjadrenia: 19-01-2026

Podpis oprávnenej osoby HAVEL & PARTNERS s.r.o. [redacted]

IČO: 3[redacted]

ROZHODNUTIE OBJEDNÁVATEĽA:

☒ OBJEDNÁVATEĽ SO ZMENOU SÚHLASÍ A DÁVA POKYN NA VYKONANIE ZMENY DIELA

☐ OBJEDNÁVATEĽ NÁVRH NA ZMENU ŽIADA ZMENIŤ

☐ OBJEDNÁVATEĽ NÁVRH NA ZMENU RUŠÍ

PODPIS ZÁSTUPCU OBJEDNÁVATEĽA

Titul, meno a priezvisko zástupcu:	*Ing. Lukáš Dinda*
Pracovná funkcia zástupcu:	*Zástupca objednávateľa*
Dátum:	1.1.07
Podpis:	

[redacted]

Zhotoviteľ svojím podpisom súhlasí a potvrdzuje prevzatie Zmenového listu.

PODPIS ZÁSTUPCU ZHOTOVITEĽA:

Titul, meno a priezvisko zástupcu:	*Ing. Martin Laurinčík*
Pracovná funkcia zástupcu:	
Dátum:	
Podpis:	

[redacted]

Zoznam príloh:

1. *1.Zápis SD*
2. *Rozpočet*
3. *PnS č. 059*
   - *Príloha č.1: PnS_059-P1_DOPLNENIE schodiskových parapetov_SO-02 (dwg, pdf)*

Denné záznamy stavby: List č.: 2325631 Dátum

Počasie: zamračené -3°C ~ -1°C 7.1.2026
Pracovná doba 700-1700 Streda
Počet pracovníkov: THP 5x, MVBau 7x, Radstav 1x,
ADIFEX 1x, Davatec 3x, Techteam 7x,
Profigrup 25x, Avant 6x
Mechanizmy: Stavebný výťah 1x, mobilné vykurovanie 5x,
traktorbager 1x, malá mechanizácia
Popis prác:
- Montáž rozvodov UK
- Montáž rozvodov slaboprúdu
- Montáž rozvodov silnoprúdu
- Montáž SDK priečok 1PP-4NP
- Montáž rozvodov VZT
- Montáž rozvodov ZTI
- Presun materiálov
- Temperovanie stavby
- Čistenie komunikácií
- Upratovanie stavby

[redacted]

ZÁPIS TDI 7.1.2026

ŽIADAME GD O PREDLOŽENIE CENOVEJ PONUKY NA:

- REALIZÁCIU ÚPRAVY OSTENÍ OKENNÝCH OTVOROV V PRIESTORE POŽIARNYCH SCHODÍSK V OBJEKTE P+S_058
- REALIZÁCIU DOBETÓNOVANIA SCHODISKOVÝCH PARAPETOV POČAS REALIZÁCIE SKLADBY PODLAHY NA PODESTÁCH V OBJEKTE P+S_059

[redacted]

ROZPOČET - ZL č. 76/2026

Stavba: Dostavba a rekonštrukcia lôžkovej časti Nemocnice s poliklinikou v Spišskej Novej Vsi

Objekt: SO 02 - Hlavný stavebný objekt - dostavba NsP

Časť: **PnS_059_DOPLNENIE schodiskovych parapetov_SO-02**

Miesto: parc.č.:1094/1,17,81,82,98,99,1095,1096,9243/18

Objednávateľ: Nemocnica s poliklinikou, Spišská Nová Ves Projektant: d.g.A. design graphic architecture s.r.o.

Zhotoviteľ: Adifex, a.s.

PČ	Typ	Kód	Popis	MJ	Množstvo	J.cena [EUR]	Cena celkom [EUR]
Náklady z rozpočtu							**442,27**
	D	HSV	**Práce a dodávky HSV**				**442,27**
	D	2	**Zakladanie**				**290,32**
803	K	273321311.SR	Betón základových dosiek, železový (bez výstuže), tr. C 16/20 - základ vod VZT jednotky, 4.NP	m3	0,086	[redacted]	
			0.61+0.4=1.01mb (1.PP) *0.32+0.4+0.4=1.12mb (1.NP)* *0.32+0.4+0.4=1.12mb (2.NP)* *1.53mb (3.NP)* *SPOLU 4.78mb * 0.15m * 0.12 = 0.08604m3*				
29	K	273361821.S	Výstuž základových dosiek z ocele B500 (10505)	t	0,007		
			39ks x 0.2m = 7.8m x 0.880kg/m = 6.864kg				
31	K	273362512.SR	Montáž lepenej výstuže betónových konštrukcií betonárskou oceľov, D 12 mm -0.00001t, (materiál zarátaný v celkovej hmotnosti výstuže), viď. PD	cm	390,000		
			5+3=8ks (1.PP) *4+3+3=10ks (1.NP)* *4+3+3=10ks (2.NP)* *11ks (3.NP)* *SPOLU 39ks x 100cm = 390cm*				
	D	3	**Zvislé a kompletné konštrukcie**				**29,96**
46	K	341351105.S	Debnenie stien a priečok obojstranné zhotovenie-dielce	m2	1,387		
			*4.78mb * 0.12m = 0.5736m2 * 2 = 1.1472m2* *0.2mb * 0.12m = 0.024m2 * 10 = 0.24m2* *SPOLU 1.3872m2*				
47	K	341351106.S	Debnenie stien a priečok obojstranné odstránenie-dielce	m2	1,387		
			*4.78mb * 0.12m = 0.5736m2 * 2 = 1.1472m2* *0.2mb * 0.12m = 0.024m2 * 10 = 0.24m2* *SPOLU 1.3872m2*				
	D	6	**Úpravy povrchov, podlahy, osadenie**				**1,24**
112	K	632001051.S	Zhotovenie jednonásobného penetračného náteru pre potery a stierky, P1, P2, P3, P3*, P3**, P4, P4*, P5, P6, P7, P8, P9, P10, P11, P12, P13, P14, P15, P16, P16*, P16**, P17, P18, P18*, P19, P20, P21, P22, P23, P24, P25, P26, P27, P28, P29, P30, P31, P32	m2	0,717		
			*4.78mb * 0.15m = 0.717m2*				
113	*M*	*585520008700.S*	*Penetr. náter na nasiak. podklady pod potery, samoniv. hmoty a stav. lepidlá, P1, P2, P3, P3*, P3**, P4, P4*, P5, P6, P7, P8, P9, P10, P11, P12, P13, P14, P15, P16, P16*, P16**, P17, P18, P18*, P19, P20, P21, P22, P23, P25, P26, P27, P28, P29, P30,P31,P32*	*kg*	*0,148*		
			*0.717m2 * 0.206kg/m2 = 0.1477kg*				
	D	9	**Ostatné konštrukcie a práce-búranie**				**120,75**
147	K	959941141.SR	Chemická kotva s kotevným svorníkom tesnená chemickou ampulkou do betónu, ŽB, kameňa, s vyvŕtaním otvoru M12/260 mm	ks	15,000		
			*39ks * 0.1m = 3.9m* *3,9m / 0,26 =*				

Podpis oprávnenej osoby:
Adifex, a.s.
Ing. Jaroslav Liška
Zástupca zhotoviteľa

Adifex, a.s. Mostová 2 811 02 Bra
IČO: 46715894 IČ DPH: SK2023
www.adifex.sk

[redacted]

Dňa: 19-01-2026

Ento, spol. s r.o. Košice
Ing. Miroslav Stanko
Stavebný dozor

Ing. Miroslav S... stavebný dozor

Dňa: 19-01-2026

[redacted]

Pokyn na stavbu: č. 059

Stavebný objekt	**SO 02 DOSTAVBA NsP**
Prevádzkový súbor	
Časť:	ARCHITEKTÚRA, STATIKA
Predmet zmeny:	**DOPLNENIE schodiskových parapetov (SO 02)**
Počet strán	1
Zmenu vydal:	DGA – Ing. Mgr. art. Radovan Gonos, Ing. Martin Kušnírik
Profesia:	ASR, STA
Dátum:	23.12.2025

Poznámka: Pokyn na stavbu je nadradený informácii uvedenej v DRS

Popis zmeny:

DOPLNENIE schodiskových parapetov (SO 02)
Predmetom pokynu je doplnenie chýbajúcich schodiskových parapetov v úrovni schodiskových podest v jednotlivých schodiskových priestoroch objektu SO 02 na uzavretie skladby podlahy resp. na vytvorenie zábrany pre korektné ukončenie skladby podlahy na voľnom konci ŽB dosky. Predmetné parapety šírky 150mm budú dobetónované z betónu triedy C16/20 do obojstranne pripraveného debnenia. Prepojenie dobetonávky s existujúcou ŽB doskou bude navŕtaním a vlepením betonárskej výstuže Ø12mm do predvŕtaného otvoru na chemickú kotvu s min. hĺbkou vlepenia výstuže 100mm. Navŕtanie zhotoviť s zmysle schémy (Príloha 1) vo vzdialenosti á150mm. Pred dobetónovaním očistiť pracovnú škáru a ošetriť vhodným adhéznym kontaktným mostíkom!

Zoznam príloh:
Príloha č.1: PnS_059-P1_DOPLNENIE schodiskovych parapetov_SO-02 (dwg, pdf)

[redacted]

Pokyn na stavbu 059 - Príloha č.1 | DOPLNENIE schodiskových parapetov (SO 02)

VÝKRES TVARU STROPNEJ DOSKY NAD 1.PP - VZOROVÉ RIEŠENIE,
PLATÍ PRE VŠETKY PODLAŽIA A VŠETKY SCHODISKA

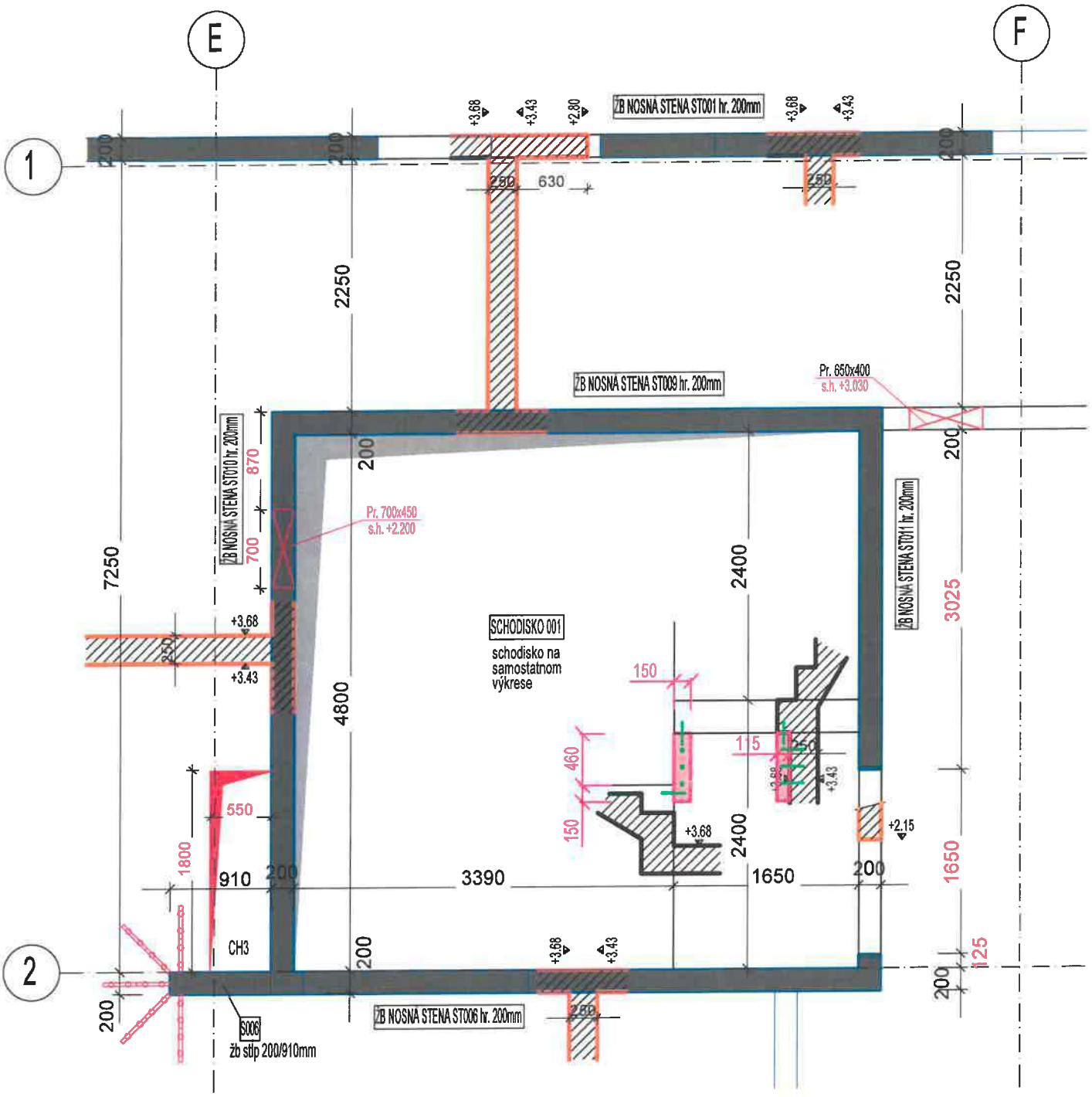

DOBETÓNOVANIE SCHODISKOVÉHO PARAPETU ŠÍRKY 150mm
V ÚROVNI PODESTY Z BETÓNU TR.C16/20

NAVŔTANIE VÝSTUŽE Ø12mm DO EXISTUJÚCICH ŽB KONŠTRUKCII HĹBKY
min.100mm, DO PREDVŔTANÉHO OTVORU VLEPIŤ VÝSTUŽ NA CHEMICKÚ KOTVU

ZMENOVÝ LIST	
Číslo zmenového konania:	***78/2026***
Dátum zahájenia konania:	*28.01.2026*

Zmenové konanie v zmysle ZoD čl. 9 ZMENY DIELA

ČASŤ A – ŽIADOSŤ

☒ ***POKYN OBJEDNÁVATEĽA NA VYKONANIE ZMENY DIELA***

☐ ***ŽIADOSŤ OBJEDNÁVATEĽA O PREDLOŽENIE NÁVRHU NA VYKONANIE ZMENY***

(Prosím dodržať štruktúru vo vzťahu ku každému dôvodu, na základe ktorého bolo potrebné vykonať naviac práce /ponížiť pôvodne plánované prác.)

Stavba:	*Dostavba a rekonštrukcia lôžkovej časti NsP Spišská Nová Ves, a.s.*
Objednávateľ:	*Nemocnica s poliklinikou Spišská Nová Ves, a.s.*
Zhotoviteľ:	*Adifex, a. s., Mostová 2, 811 02 Bratislava,*
Číslo zmluvy o dielo	*ZMLUVA O DIELO Č. POO-SNN-STA-0001*
STAVEBNÝ OBJEKT:	*SO 02 Hlavný stavebný objekt – dostavba NsP*
ČASŤ STAVBY:	*E.1 Architektúra*
Návrh predkladá: *(funkcia a podpis osoby podkladajúcej návrh)*	*Ing. Viktor Korba* *Zástupca objednávateľa* [redacted]

Opis navrhovaných prác a postup ich vykonania:

(Tu popíšte vecne, jasne a technicky aké zmeny je potrebné vykonať, menej + naviac práce

PnS 061
ÚPRAVA nik pre umiestnenie rozvádzačov MaR (SO 02)
Predmetom pokynu je úprava nik pre umiestnenie rozvádzačov MaR na jednotlivých podlažiach objektu SO 02 v dôsledku koordinačných úprav zohľadňujúc rozmery rozvádzačov, pre ktoré je nutné vo vybraných prípadoch vyrobiť (RMDT2) resp. upraviť (RMDT3) rozmer nik pre ich osadenie. Konkrétne sa jedná o vytvorenie novej niky pre rozvádzač RMDT2 na 2.NP situovaný v novej pozícii a úpravu (zväčšenie) niky pre rozvádzač RMDT3 na 3.NP.

Vplyv zmeny na ČASOVÝ HARMONOGRAN PRÁC

☒ *Bez dopadu na zmluvný HMG*

☐ *Má vplyv na HMG a je potrebná úprava Časového harmonogramu*

Popis dopadu zmeny na Časový harmonogram:

(Tu popíšte vecne, jasne aké zmeny nastanú v HMG prác)
Uvedená zmena nemá vplyv na časový harmonogram

Vplyv zmeny na PEKTOVÚ DOKUMENTÁCIU

☐ *Bez dopadu na projektovú dokumentáciu*

☒ *Má vplyv na projektovú dokumentáciu*

Popis dopadu na projektovú dokumentáciu:

(Tu popíšte vecne, jasne aké zmeny nastanú v PD)

Príloha č.3: PnS_061-P1_Uprava umiestnenia rozvádzača RMDT2 – Pôdorys 2.NP (dwg, pdf)
Príloha č.4: PnS_061-P2_Uprava umiestnenia rozvádzača RMDT3 – Pôdorys 3.NP (dwg, pdf)

Vplyv zmeny na CENU DIELA

☐ *Bez dopadu na cenu Diela*

☒ *Má dopad na cenu Diela (Podrobný rozpočet je v prílohe Návrhu na zmenu)*

PREVZAL ZA ZHOTOVITEĽA:

Podpis oprávnenej osoby: [redacted] Dátum: 28-01-2026
Ing. Jaroslav Líška

ZMENOVÝ LIST	
Číslo zmenového konania:	**78/2026**
Dátum zahájenia konania:	*03.02.2026*

Zmenové konanie v zmysle ZoD čl. 9 ZMENY DIELA

ČASŤ B – NÁVRH ZHOTOVITEĽA NA VYKONANIE ZMENY

☒ ***NÁVRH ZHOTOVITEĽA NA VYKONANIE ZMENY k ŽIADOSTI OBJEDNÁVATEĽA***

☐ ***ZMENA NAVRHOVANÁ ZHOTOVITEĽOM***

(Zhotoviteľ predloží návrh k žiadosti objednávateľa, alebo na základe oprávnenia predkladá svoj návrh na zmenu..)

Stavba:	*Dostavba a rekonštrukcia lôžkovej časti NsP Spišská Nová Ves, a.s.*
Objednávateľ:	*Nemocnica s poliklinikou Spišská Nová Ves, a.s.*
Zhotoviteľ:	*Adifex, a. s., Mostová 2, 811 02 Bratislava,*
Číslo zmluvy o dielo	*ZMLUVA O DIELO Č. POO-SNN-STA-0001*
STAVEBNÝ OBJEKT:	*SO 02 Hlavný stavebný objekt – dostavba NsP*
ČASŤ STAVBY:	*E.1 Architektúra*
Návrh predkladá: *(funkcia a podpis osoby podkladajúcej návrh)*	*Ing. Jaroslav Líška* *Zástupca zhotoviteľa* [redacted]

Opis navrhovaných prác a postup ich vykonania:

Tu popíšte vecne, jasne a technicky aké zmeny je potrebné vykonať, menej + naviac práce

PnS 061
ÚPRAVA ník pre umiestnenie rozvádzačov MaR (SO 02)
Predmetom pokynu je úprava ník pre umiestnenie rozvádzačov MaR na jednotlivých podlažiach objektu SO 02 v dôsledku koordinačných úprav zohľadňujúc rozmery rozvádzačov, pre ktoré je nutné vo vybraných prípadoch vyrobiť (RMDT2) resp. upraviť (RMDT3) rozmer ník pre ich osadenie. Konkrétne sa jedná o vytvorenie novej niky pre rozvádzač RMDT2 na 2.NP situovaný v novej pozícii a úpravu (zväčšenie) niky pre rozvádzač RMDT3 na 3.NP.

,Vplyv zmeny na ČASOVÝ HARMONOGRAN PRÁC

☒ *Bez dopadu na zmluvný HMG*

☐ *Má vplyv na HMG a je potrebná úprava Časového harmonogramu*

Popis dopadu zmeny na Časový harmonogram:

(Tu popíšte vecne, jasne aké zmeny nastanú v HMG prác)
Uvedená zmena nemá vplyv na časový harmonogram

Vplyv zmeny na PROJEKTOVÚ DOKUMENTÁCIU

☐ *Bez dopadu na projektovú dokumentáciu*

☒ *Má vplyv na projektovú dokumentáciu (návrh na zmenu HMG)*

Popis dopadu na projektovú dokumentáciu:

(Tu popíšte vecne, jasne aké zmeny nastanú v PD)

Príloha č.3: PnS_061-P1_Uprava umiestnenia rozvádzača RMDT2 – Pôdorys 2.NP (dwg, pdf)
Príloha č.4: PnS_061-P2_Uprava umiestnenia rozvádzača RMDT3 – Pôdorys 3.NP (dwg, pdf)

Vplyv zmeny na CENU DIELA

☐ *Bez dopadu na cenu Diela*

☒ *Má dopad na cenu Diela (Podrobný rozpočet je v prílohe Návrhu na zmenu)*

Celková cena zmeny bez DPH	***-261,96 €***
Z toho naviac práce:	***1 622,52 €***
Z toho menej práce:	***-1 884,48 €***

PREVZAL ZA OBJEDNÁVATEĽA:

Ing. Miroslav STANKO stavebný dozor SKSI

Podpis oprávnenej osoby:
Ing. Miroslav Stanko
ENTO, spol. s r. o. Košice

[redacted]

Dátum: 03 -02- 2026

ZMENOVÝ LIST	
Číslo zmenového konania:	***78/2026***
Dátum zahájenia konania:	*06.02.2026*

Zmenové konanie v zmysle ZoD čl. 9 ZMENY DIELA

ČASŤ C – ROZHODNUTIE O NÁVRHU

Stavba:	*Dostavba a rekonštrukcia lôžkovej časti NsP Spišská Nová Ves, a.s.*
Objednávateľ:	*Nemocnica s poliklinikou Spišská Nová Ves, a.s.*
Zhotoviteľ:	*Adifex, a. s., Mostová 2, 811 02 Bratislava,*
Číslo zmluvy o dielo	*ZMLUVA O DIELO Č. POO-SNN-STA-0001*
STAVEBNÝ OBJEKT:	*SO 02 Hlavný stavebný objekt – dostavba NsP*
ČASŤ STAVBY:	*E.1 Architektúra*
Návrh predkladá: *(funkcia a podpis osoby podkladajúcej návrh)*	*Ing. Viktor Korba* *Zástupca objednávateľa* [redacted]

Opis navrhovaných prác a postup ich vykonania:

Tu popíšte vecne, jasne a technicky aké zmeny je potrebné vykonať, menej + naviac prác

PnS 061
ÚPRAVA ník pre umiestnenie rozvádzačov MaR (SO 02)
Predmetom pokynu je úprava ník pre umiestnenie rozvádzačov MaR na jednotlivých podlažiach objektu SO 02 v dôsledku koordinačných úprav zohľadňujúc rozmery rozvádzačov, pre ktoré je nutné vo vybraných prípadoch vyrobiť (RMDT2) resp. upraviť (RMDT3) rozmer ník pre ich osadenie. Konkrétne sa jedná o vytvorenie novej niky pre rozvádzač RMDT2 na 2.NP situovaný v novej pozícii a úpravu (zväčšenie) niky pre rozvádzač RMDT3 na 3.NP.

Vplyv zmeny na ČASOVÝ HARMONOGRAN PRÁC

☒ Bez dopadu na zmluvný HMG

☐ Má vplyv na HMG a je potrebná úprava Časového harmonogramu

Popis dopadu zmeny na Časový harmonogram:

(Tu popíšte vecne, jasne aké zmeny nastanú v HMG prác)
Uvedená zmena nemá vplyv na časový harmonogram

Vplyv zmeny na PROJEKTOVÚ DOKUMENTÁCIU

☐ Bez dopadu na projektovú dokumentáciu

☒ Má vplyv na projektovú dokumentáciu

Popis dopadu na projektovú dokumentáciu:

(Tu popíšte vecne, jasne aké zmeny nastanú v PD

Príloha č.3: PnS_061-P1_Uprava umiestnenia rozvádzača RMDT2 – Pôdorys 2.NP (dwg, pdf)
Príloha č.4: PnS_061-P2_Uprava umiestnenia rozvádzača RMDT3 – Pôdorys 3.NP (dwg, pdf)

Vplyv zmeny na CENU DIELA

☐ Bez dopadu na cenu Diela

☒ Má dopad na cenu Diela (Podrobný rozpočet je v prílohe Návrhu na zmenu)

Celková cena zmeny bez DPH:	***-261,96 €***
Z toho naviac práce:	***1 622,52 €***
Z toho menej práce:	***-1 884,48 €***

VYJADRENIE PROJEKTANTA :

Identifikačné údaje projektanta:	*„DGA" DESIGN GRAFIC ARCHITECTURE, s.r.o., IČO 36 514 241*
Titul, meno, priezvisko, oprávnenej osoby	*Ing. Mgr. art. Radovan Gonos*

S predkladaným návrhom na zmenu rozsahu plnenia Zmluvy o dielo:

X Súhlasím

~~Nesúhlasím~~

Tu uvedie podrobnosti k vyjadreniu:

S predmetnou zmenou súhlasíme, nakoľko je pre fungovanie diela ako celku nevyhnutná, bez zmeny veľkosti ník by nebolo možné rozvádzače riadne umiestniť.

Dátum vyjadrenia: 06 -0

Podpis oprávnenej osoby:



Klasifikácia zmeny:
(označiť iba jedno konkrétne písmeno zodpovedajúce dôvodu predloženia návrhu na zmenu rozsahu plnenia(ďalej len "návrh").

☐	a) návrh z dôvodu chýbajúcich prác, ktoré neboli súčasťou verejným obstarávateľom zverejneného a zhotoviteľom oceneného výkazu výmer, avšak pre dokončenie diela je ich realizácia nevyhnutná *(ide o zmenu zmluvy podľa § 18 ods. 3 zákona o verejnom obstarávaní)*
☒	b) návrh z dôvodu nemožnosti dodať / zapracovať pôvodné riešenie navrhnuté projektantom pričom projektant pri dodržaní odbornej starostlivosti o takejto potrebe mohol v čase spracovania PD vedieť (napr. nedôsledne vykonal obhliadku stavby alebo nevykonal potrebné sondy, ktoré by mohli odhaliť túto potrebu; tzv. chyby projektu) *(ide o zmenu zmluvy podľa § 18 ods. 3 zákona o verejnom obstarávaní)*
☐	c) návrh z dôvodu nemožnosti dodať / zapracovať pôvodné riešenie navrhnuté projektantom a ocenené zhotoviteľom, pričom projektant pri dodržaní odbornej starostlivosti o takejto potrebe nemohol v čase spracovania PD vedieť *(napr. vykonal sondy, ktoré neodhalili túto potrebu alebo z objektívnych dôvodov nebolo možné vykonať sondy, ktoré by túto potrebu odhalili)* *(ide o zmenu zmluvy podľa § 18 ods. 1 písm. b) zákona o verejnom obstarávaní)*
☐	d) návrh z dôvodu nemožnosti dodať / zapracovať pôvodné riešenie navrhnuté projektantom a ocenené zhotoviteľom, pričom zmeny vyplynula z okolnosti, ktoré projektant ani verejný obstarávateľ nemohli pri vynaložení náležitej starostlivosti predvídať a zmenou sa nemení charakter zmluvy *(napr. napriek vykonaným sondám sa podložie správa inak ako geologický prieskum predpokladal)* *(ide o zmenu zmluvy podľa § 18 ods. 1 písm. c) zákona o verejnom obstarávaní)*
☐	e) návrh z dôvodu nemožnosti dodať / zapracovať pôvodné riešenie navrhnuté projektantom a ocenené zhotoviteľom *(napr. nadväzujúce materiály, o ktorých výmene sa neuvažovalo sú v zlom stave a nie je možné do nich kotviť / nadväzovať / pripájať navrhnuté materiály a pod.)* *(ide o zmenu zmluvy podľa § 18 ods. 3 zákona o verejnom obstarávaní)*
☐	f) návrh z dôvodu potreby zmeny projektantom alebo uchádzačom navrhnutého materiálu, pričom sa plne zachováva ekonomická rovnováha zmluvy *(ide o zmenu zmluvy podľa § 18 ods. 1 písm. e) zákona o verejnom obstarávaní)*
☐	g) návrh z dôvodu poskytnutia podstatne výhodnejších podmienok ako pri pôvodnom materiáli/výrobku/tovare *(napr. predĺžená záruka, náhrada prispeje k zníženiu nákladov objednávateľa pri jej inštalácii, alebo pri spustení do prevádzky, alebo pri užívaní, alebo pri údržbe, a pod., výhodnejšie podmienky musia byť deklaratórne uvedené v časti návrhu "Konkrétne zdôvodnenie zmeny")* *(ide o zmenu zmluvy podľa § 18 ods. 1 písm. c) zákona o verejnom obstarávaní)*
☐	h) návrh z dôvodu zmeny legislatívy *(zmena musí prispieť k súladu projektu so zmenenou legislatívou, čo musí byť deklaratórne uvedené v časti návrhu "Konkrétne zdôvodnenie zmeny, ide napr. o navýšenie počtu, resp. zvýšenie kvalitatívnych parametrov pôvodných materiálov/výrobkov/tovarov a pod.)*
☐	i) odstránenie zistených zrejmých chýb v písaní *(nepodstatná zmena/oprava označenia/názvu materiálu/výrobku/tovaru resp. výrobcu v zmluvnom rozpočte, nejedná sa o zámenu pôvodného materiálu/výrobku/tovaru, resp. výrobcu)* *(ide o zmenu zmluvy podľa § 18 ods. 1 písm. e) zákona o verejnom obstarávaní)*
☐	j) iné:

VYJADRENIE STAVEBNÉHO DOZORU:

Identifikačné údaje dozora:	*ENTO, spol. s r. o. Košice, IČO 31 656 552*
Titul, meno, priezvisko, oprávnenej osoby	*Ing. Miroslav Stanko*

S predkladaným návrhom na zmenu rozsahu plnenia Zmluvy o dielo:

X Súhlasím

~~Nesúhlasím~~

Tu uvedie podrobnosti k vyjadreniu:

S predmetnou zmenou súhlasíme, jej vykonanie je potrebné pre riadne fungovanie diela.

Dátum vyjadrenia: 06-02-2026

Podpis oprávnenej osoby:

[redacted]

VYJADRENIE OSOBY ZODPOVEDNEJ ZA VEREJNÉ OBSTARÁVANIE:

Identifikačné údaje:	*HAVEL & PARTNERS s.r.o., advokátska kancelária, IČO 36 856 584*
Titul, meno, priezvisko, oprávnenej osoby	*Mgr. Ondřej Majer*

Môže mať navrhovaná zmena vplyv na poradie ponúk predložených vo verejnom obstarávaní:

☐ ~~áno~~

X nie

Tu uveďte ako ste dospeli k danému záveru (napr. prepočítali ste pôvodné ponuky po zmene množstiev; potreba nemohla byť známa v čase obstarávania; ide len o zmenu materiálov v rovnakej cenovej hladine a pod):

Celkové vyčíslenie prác osobitne za každý dôvod:

Klasifikácia dôvodu	Celková hodnota zmeny v € bez DPH	% vyjadrenie oproti hodnote Zmluvy o dielo
Zmena zmluvy podľa § 18 ods. 1 písm. b)		
- z toho naviac práce		
- z toho menej práce		
Zmena zmluvy podľa § 18 ods. 1 písm. c)		
- z toho naviac práce		
- z toho menej práce		
Zmena zmluvy podľa § 18 ods. 1 písm. e)		
- z toho naviac práce		
- z toho menej práce		
Zmena zmluvy podľa § 18 ods. 3	***-261,96 €***	***0,0010%***
- z toho naviac práce	***1 622,52 €***	
- z toho menej práce	***-1 884,48 €***	

S predkladaným návrhom na zmenu rozsahu plnenia Zmluvy o dielo:

X Súhlasím

☐ ~~Nesúhlasím~~

Tu uvedie podrobnosti k vyjadreniu:
Jedná sa o zmeny v súlade s § 18 ods. 3 ZVO (t.j. tzv. zmeny de minimis), kedy sú naplnené všetky zákonné podmienky takejto zmeny.

Dátum vyjadrenia: 06-02-2026

Podpis oprávnenej osoby [redacted]

IČ DPH: SK2022551817

(3)

ROZHODNUTIE OBJEDNÁVATEĽA:

☒ OBJEDNÁVATEĽ SO ZMENOU SÚHLASÍ A DÁVA POKYN NA VYKONANIE ZMENY DIELA

☐ OBJEDNÁVATEĽ NÁVRH NA ZMENU ŽIADA ZMENIŤ

☐ OBJEDNÁVATEĽ NÁVRH NA ZMENU RUŠÍ

PODPIS ZÁSTUPCU OBJEDNÁVATEĽA

Titul, meno a priezvisko zástupcu:	*Ing. Lukáš Dinda*
Pracovná funkcia zástupcu:	*Zástupca objednávateľa*
Dátum:	11 [redacted]
Podpis:	

Zhotoviteľ svojím podpisom súhlasí a potvrdzuje prevzatie Zmenového listu.

PODPIS ZÁSTUPCU ZHOTOVITEĽA:

Titul, meno a priezvisko zástupcu:	*Ing. Martin Laurinčík*
Pracovná funkcia zástupcu:	*Predseda predstavenstva*
Dátum:	[redacted]
Podpis:	

Zoznam príloh:

1. *Zápis do SD*
2. *Rozpočet*
3. *PnS 061*

- *Príloha č.3: PnS_061-P1_Uprava umiestnenia rozvádzača RMDT2 – Pôdorys 2.NP (dwg, pdf)*
- *Príloha č.4: PnS_061-P2_Uprava umiestnenia rozvádzača RMDT3 – Pôdorys 3.NP (dwg, pdf)*

Denné záznamy stavby:

List č.: 2325649

Dátum

28.1.2026

POČASIE: Dážď 0°C ~ +2°C
PRACOVNÁ DOBA: 7 - 14 HOD
POČET PRACOVNÍKOV: 8 MONTÉROV, 2 MAJSTRI, 1 HALER, 4 OMIETAČI, 11 ROZVÁDZAČOV, 5 DOHLIADAČOV, 2 MONTÁŽNI ELEKTRIKÁRI, 10 KUSOV, 4 DÁVKOVAČE, 3 ELEKTRIKÁRI, 9 TECHNIKOV, 5 ELEKTRIKÁROV, 90 ČLENOV SPRÁVY, 6 STAVBÁROV
TECHNOLÓGIA: 1x UAC, 1 ZÁVITNÍK, 9 KOLEGOV
PRÁCE VYKONANÉ:
- MONTÁŽ 2. S. NP ELI, MEDICÍNSKY MaR, OK, ZVT, VZT, ÚTK
- REDUKČKY ETU 3. A. P.
- ÚPRAVA LEŠENIA 3. N. P
- STAVEBNÝ DOHĽAD ELI
- MONTÁŽ ROZV. 1., 2., 3., 4. N. P. A 1. PP.

[redacted]

28.1.2026

ZÁPIS TDI

ŽIADAME GENERÁLNEHO ZHOTOVITEĽA O PREDLOŽENIE CENOVEJ PONUKY, V ZMYSLE POKYNU Č. 061 OBJEKT SO02 ÚPRAVA NN PRE

[redacted]

ROZVÁDZAČOV MaR

29.1.2026

POČASIE: Dážď 0°C ~ 2°C ~
PRACOVNÁ DOBA: 7 - 14 HOD
POČET PRACOVNÍKOV: 8 MONTÉROV, 2 MAJSTRI, 1 HALER, 9 OMIETAČI, 11 ROZVÁDZAČOV, 4 OMIETAČI, 1 MONTÁŽNI ELEKTRIKÁR, 10 KUSOV, 3 DÁVKOVAČE, 9 TECHNIKOV, 5 ELEKTRIKÁROV, 5 DOHLIADAČOV, 100 ČLENOV SPRÁVY, 6 STAVBÁROV
TECHNOLÓGIA: 9 KOLEGOV, 1 ZÁVITNÍK, 1 UAC
PRÁCE VYKONANÉ:
- MONTÁŽ SO04 1. P. P. 1. K. 4. N. P
- MONTÁŽ ZTI OK, VZT, MaR, SLP, ELI, MEDICÍNSKY
- REDUKČKY ETU

[redacted]

REKAPITULÁCIA OBJEKTOV STAVBY - ZL č. 78/2026

Kód: PnS_061 Úprava nik pre umiestnenie rozvádzačov MaR

Stavba: **Dostavba a rekonštrukcia lôžkovej časti Nemocnice s poliklinikou v Spišskej Novej Vsi**

Miesto: **parc.č.:1094/1,17,81,82,98,99,1095,1096,9243/18**

Objednávateľ: Nemocnica s poliklinikou, Spišská Nová Ves

Projektant: d.g.A. design graphic architecture s.r.o.

Zhotoviteľ: Adifex, a.s.

Kód	Popis	Cena bez DPH [EUR]	Cena s DPH [EUR]
Náklady z rozpočtov		**-261,96**	**-322,21**
SO 02	**Hlavný stavebný objekt - dostavba NsP**	-261,96	-322,21
E.1.1	**Stavebná časť - výplňové konštrukcie**	-412,78	-507,72
E.1.2	**Stavebná časť**	150,82	185,51

Podpis oprávnenej osoby:

Adifex, a.s. Dňa: [redacted] 06-02-2026

Ing. Jaroslav Liška

Zástupca zhotoviteľa

Adifex Mostová 811 01 IČO: 46715894 IČ DPH: SK www.adifex.sk

Ento, sp Dňa : 06-02-2026

Ing. Miroslav Stanko

Stavebný dozor

Ing. Miroslav Stanko stavebný dozor SKSI

[redacted]

ROZPOČET - ZL č. 78/2026

Stavba **Dostavba a rekonštrukcia lôžkovej časti Nemocnice s poliklinikou v Spišskej**

Objekt SO 02 - Hlavný stavebný objekt - dostavba NsP

Časť **PnS.061 Úprava ník pre umiestnenie rozvádzačov MaR**
E1.2 Stavebná časť

Miesto parc.č.:1094/1,17,81,82,98,99,1095,1096,9243/18

Objednávateľ Nemocnica s poliklinikou, Spišská Nová Ves Projektant: architecture s.r.o.

Zhotoviteľ Adifex, a.s.

PČ	Typ	Kód	Popis	MJ	Množstvo	J.cena [EUR]	Cena celkom [EUR]
Náklady z rozpočtu							**-412,78**
	D	**PSV**	**Práce a dodávky PSV**				**-412,78**
	D	**763**	**Konštrukcie - drevostavby**				**56,26**
327	K	763182291.SR	Montáž zárubní oceľových ostatných pre SDK priečky výšky do 4,75 m jednokrídlových	ks	-1,000	[redacted]	
	W		DD.XVII.003 (RMDT3)		-1,000		
329	M	553310012600.SR	*Zárubňa oceľová pre sadrokartónové priečky hr. do 150 mm, šxv viď. 800-1300x2150, viď. PD*	ks	-1,000		
	W		DD.XVII.003 (RMDT3)		-1,000		
330	K	763182292.S	Montáž zárubní oceľových ostatných pre SDK priečky výšky do 4,75 m dvojkrídlových	ks	1,000		
	W		DD.X.001 (RMDT3)		1,000		
332	M	553310012600.SR1	*Zárubňa oceľová pre sadrokartónové priečky hr. viď. PD, šxv 1300-2300x2150, viď. PD*	ks	1,000		
	W		DD.X.001 (RMDT3)		1,000		
	D	**766**	**Konštrukcie stolárske**				**-469,04**
355	K	766662112.S	poldrážkového, do existujúcej zárubne, vrátane kovania	ks	-1,000	[redacted]	
	W		DD.XVII.003 (RMDT3)		-1,000		
356	M	549150000600.S	*Kľučka dverová a rozeta 2x, viď. PD*	ks	-1,000		
	W		DD.XVII.003 (RMDT3)		-1,000		
369	K	766662132.S	poldrážkového, do existujúcej zárubne, vrátane kovania	ks	1,000		
	W		DD.X.001 (RMDT3)		1,000		
370	M	549150000600.S	*Kľučka dverová a rozeta 2x, viď. PD*	ks	1,000		
	W		DD.X.001 (RMDT3)		1,000		
1258	M	611610001500.SR-2-13	*INTERIÉROVÉ DVOJKRÍDLOVÉ DVERE; 1300 x 2100mm, viď. PD, DD.X.001, (K)*	ks	1,000		
1318	M	611610001500.SR-7-34	*INTERIÉROVÉ DVERE; 900 x 2100mm, viď. PD, DD.XVII.003, (K2)*	ks	-1,000		

Podpis oprávnenej osoby:

Adifex, a.s.
Ing. Jaroslav Liška
Zástupca zhotoviteľa

Dňa : 06-02-2026

[redacted]

Ento, spol. s r.o. Košice
Ing. Miroslav Stanko

Dňa : 06-02-2026

[redacted]

ROZPOČET - ZL č. 78/2026

Stavba: Dostavba a rekonštrukcia lôžkovej časti Nemocnice s poliklinikou v Spišskej Novej Vsi

Objekt: **SO 02 - Hlavný stavebný objekt - dostavba NsP**

Časť: PnS.061 Úprava ník pre umiestnenie rozvádzačov MaR
E1.2 Stavebná časť

Miesto: parc.č.:1094/1,17,81,82,98,99,1095,1096,9243/18

Objednávateľ: Nemocnica s poliklinikou, Spišská Nová Ves — Projektant: d.g.A. design graphic

Zhotoviteľ: Adife, a.s.

PČ	Typ	Kód	Popis	MJ	Množstvo	J.cena [EUR]	Cena celkom [EUR]
Náklady z rozpočtu							**150,82**
	D	**PSV**	**Práce a dodávky PSV**				**150,82**
	D	**763**	**Konštrukcie - drevostavby**				**189,88**
277	K	763111212.SR-SDP5	Priečka SDK hr. 112,5 mm, kca R-CW 75, oplášťená doskou SDK 2x12,5mm a SDK 1x12,5mm, bez TI, SDP5	m2	2,990		
	VV		RMDT2		2,990		
	VV		Medzisúčet		2,990		
285	K	763115514.S-SDP1	Priečka SDK hr. 150 mm, kca R-CW 100, dvojito opláštená doskou SDK 2x12,5 mm, TI 100 mm, Rw:56, Rw´: 48, EI60, Q3, SDP1	m2	2,140		
	VV		RMDT2		1,500		
	VV		RMDT3		0,640		
	VV		Medzisúčet		2,140		
298	K	763124112.SR-SKP-9	Predsadená SDK stena hr. 100 mm, kca R-CW 75, dvojito opláštená doskou SDK 2x12.5 mm, bez TI, viď. PD, Q3, SKP9	m2	1,220		
	VV		RMDT2		1,220		
	VV		Medzisúčet		1,220		
309	K	763134540.SR-PK2	Podhľad z minerálnych kaziet hygienický a akustický, rozmer 600x600 mm, konštrukcia systémová, súčiniteľ zvukovej absorcie =0,95 (EN ISO 11654), svetlá výška viď. PD, farebný odtieň - TRUFFIC WHITE RAL 9016, PK2	m2	-0,470		
	VV		RMDT3		-0,470		
	VV		Medzisúčet		-0,470		
310	K	763134540.SR-PK5	Podhľad z miner. kaziet akustický, rozm. kaziet š.150,300a600 mm,hr. 20mm, konštrukcia syst. samon. čiernej farby - poloskrytá, súč. zv. abs. =0,90 (EN ISO 11654), svetlá výška viď. PD, far. odtieň - TRUFFIC WHITE RAL 9016, PK5	m2	-1,200		
	VV		RMDT2		-1,200		
	VV		Medzisúčet		-1,200		
	D	**766**	**Konštrukcie stolárske**				**39,81**
1310	K	766416112.SR	Montáž oblož. stien, panelmi (odoberateľný servisný panel), SOP1- SOP6	m2	0,240		
	VV		Pol.1311		-0,600		
	VV		Pol.1314		0,840		
	VV		Medzisúčet		0,240		
1311	*M*	*607210000500.S1*	*Doska drevotrieskova obojstranne laminovaná (DTDL) pre použitie v interiéri vo farbe, 1000x600mm, hrúbky 18 mm, viď. PD, SOP1*	*m2*	*-0,600*		
	VV		RMDT3		-0,600		
	VV		Medzisúčet		-0,600		
1314	*M*	*607210000500.S4*	*Doska drevotrieskova obojstranne laminovaná (DTDL) pre použitie v interiéri vo farbe, 1400x600mm, hrúbky 18 mm, viď. PD, SOP4*	*m2*	*0,840*		
	VV		RMDT3		0,840		
	VV		Medzisúčet		0,840		
	D	**776**	**Podlahy povlakové**				**-122,48**
702	*M*	*284130000100.SR*	*Homogénny vinyl, antistatický el.vodivý, hr. 2mm, ambulancie, vyšetrovne, farebný odtieň RGB 169, 172 168, P5, P13, P15, P28*	*m2*	*-0,470*		

PČ	Typ	Kód	Popis	MJ	Množstvo	J.cena [EUR]	Cena celkom [EUR]
	VV		RMDT3		-0,470		
	VV		Medzisúčet		-0,470		
711	M	284110004300.SR-05	Homogénny vinyl s obnoviteľným zmäkčovadlom hr.2mm, verejné priestory 2.NP, farebný odtieň RGB 203, 193, 177, P11, P12	m2	4,330		
	VV		RMDT2		4,330		
	VV		Medzisúčet		4,330		
712	M	284110004300.SR-06	Homogénny vinyl s obnoviteľným zmäkčovadlom hr.2mm, verejné priestory 2.NP, farebný odtieň RGB 186, 165, 115, P11	m2	-4,330		
	VV		RMDT2		-4,330		
	VV		Medzisúčet		-4,330		
713	M	284110004300.SR-07	Homogénny vinyl s obnoviteľným zmäkčovadlom hr.2mm, verejné priestory 3.NP, farebný odtieň RGB 187, 184, 175, P11, P12	m2	0,470		
	VV		RMDT3		0,470		
	VV		Medzisúčet		0,470		
686	K	776420011.SR	Montáž podlahových soklov z homogénneho vinylu - fabión vr. tvarovacieho profilu, viď. PD, A1, A2	m	1,680		
	VV		Pol 692		5,180		
	VV		Pol 693		-3,500		
	VV		Medzisúčet		1,680		
692	M	284130001300.SE-A1.6	Sokel z homogénneho vinylu, s fabiónom (vr. tvarovacieho profilu z extrud PVC pod fabión), farebny odtieň, DUSTY SAND, A1.6	m	5,180		
	VV		RMDT2		5,180		
	VV		Medzisúčet		5,180		
693	M	284130001300.SE-A1.7	Sokel z homogénneho vinylu, s fabiónom (vr. tvarovacieho profilu z extrud PVC pod fabión), farebny odtieň, DUSTY YELLOW, A1.7	m	-3,500		
	VV		RMDT2		-3,500		
	VV		Medzisúčet		-3,500		
717	K	776560040.SR	Montáž obkladu stien z ochranných látov hr. 2mm, v. obkladu 1000mm, lepený lepidlom na pláty, (styk obkladu a podlahy podlepiť samolepiacou butyl-kalučukovou páskou - viď. detail B), viď. PD, C1	m2	-1,800		
	VV		RMDT2		-1,400		
	VV		RMDT3		-0,400		
	VV		Medzisúčet		-1,800		
718	M	284140001030.SR	Ochranný plát hr. 2mm, viď. PD, C1	m2	-1,854		
	VV		Pol.717 * 1,03		-1,854		
	VV		Medzisúčet		-1,854		
	D	783	Nátery				43,61
761	K	783894622.SR6	Náter farbami ekologickými riediteľnými vodou, náter stien - 3vrstvy, neotierateľný, biela, M1	m2	12,460		
	VV		RMDT2		10,780		
	VV		RMDT3		1,680		
	VV		Medzisúčet		12,460		

Podpis oprávnenej osoby:

Adifex, a.s.
Ing. Jaroslav Liška
Zástupca zhotoviteľa

Dňa : -02- 2026

Ento, spol. s r.o. K

Dňa : 9202 -20- 9 0

Názov stavby:
Dostavba a rekonštrukcia lôžkovej časti Nemocnice s poliklinikou v Spišskej Novej Vsi

Stupeň PD:	**Realizačný projekt**
Objednávateľ:	Nemocnica s poliklinikou Spišská Nová Ves, a.s. Ul. Jánskeho 1, 052 01 Spišská Nová Ves
Generálny projektant:	d.g.A, design graphic architecture s.r.o. Popradská 80, 040 11, Košice

Pokyn na stavbu: č. 061

Stavebný objekt	**SO 02 DOSTAVBA NsP**
Prevádzkový súbor	
Časť:	ARCHITEKTÚRA
Predmet zmeny:	**ÚPRAVA ník pre umiestnenie rozvádzačov MaR (SO 02)**
Počet strán	1
Zmenu vydal:	DGA – Ing. Mgr. art. Radovan Gonos, Ing. Martin Kušnírik
Profesia:	ASR
Dátum:	28.01.2026

Poznámka: Pokyn na stavbu je nadradený informácii uvedenej v DRS

Popis zmeny:

ÚPRAVA ník pre umiestnenie rozvádzačov MaR (SO 02)
Predmetom pokynu je úprava ník pre umiestnenie rozvádzačov MaR na jednotlivých podlažiach objektu SO 02 v dôsledku koordinačných úprav zohľadňujúc rozmery rozvádzačov, pre ktoré je nutné vo vybraných prípadoch vyrobiť (RMDT2) resp. upraviť (RMDT3) rozmer ník pre ich osadenie. Konkrétne sa jedná o vytvorenie novej niky pre rozvádzač RMDT2 na 2.NP situovaný v novej pozícii a úpravu (zväčšenie) niky pre rozvádzač RMDT3 na 3.NP.

Zoznam príloh:
Príloha č.3: PnS_061-P1_Uprava umiestnenia rozvadzaca RMDT2 – Podorys 2.NP (dwg, pdf)
Príloha č.4: PnS_061-P2_Uprava umiestnenia rozvadzaca RMDT3 – Podorys 3.NP (dwg, pdf)

[redacted]

V Košiciach, 28.01.2026

Pokyn na stavbu 061 - Príloha č.1 | Úprava niky pre umiestnenie rozvádzača RMDT2 - Pôdorys 2.NP

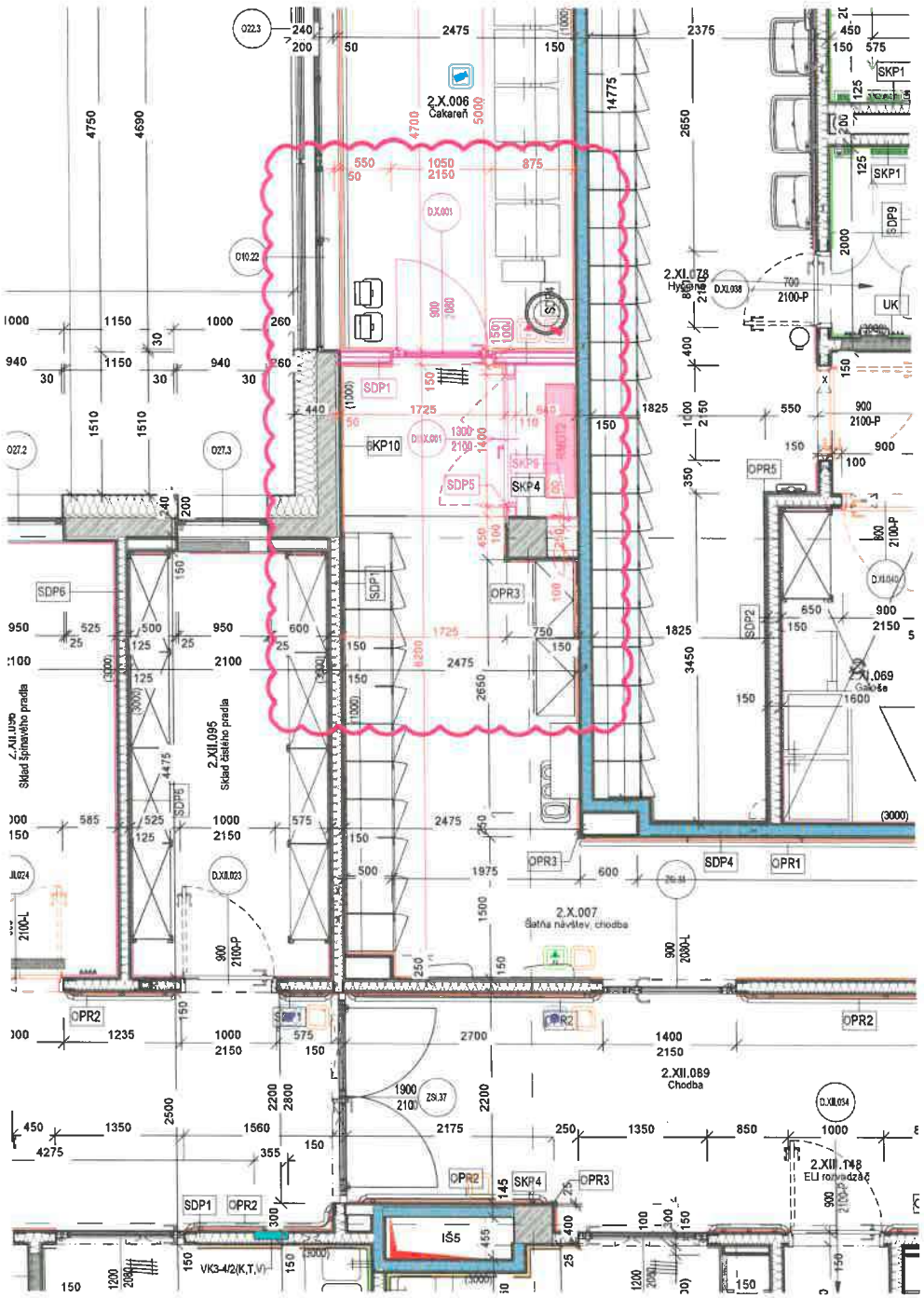

LEGENDA DOTKNUTÝCH STAVEBNÝCH ÚPRAV V DÔSLEDKU ÚPRAVY POZÍCIE ROZVÁDZAČA "RMDT2":

SDP1 - DOPLNENIE SDK DELIACEJ STENY "SDP1" S OBOJSTRANNÝM DVOJITÝM OPLÁŠTENÍM V DÔSLEDKU ÚPRAVY POZÍCIE SDK PRIEČKY DO NOVEJ POZÍCIE
"SDP1": +1,50m2

SDP5 - DOPLNENIE SDK DELIACEJ STENY "SDP5" S OBOJSTRANNÝM OPLÁŠTENÍM V DÔSLEDKU ÚPRAVY POZÍCIE NIKY PRE OSADENIE ROZVÁDZAČA RMDT2 DO NOVEJ POZÍCIE
"SDP5": +2,98m2

SKP9 - DOPLNENIE SDK PREDSTENY "SKP9" S JEDNOSTRANNÝM DVOJITÝM OPLÁŠTENÍM V DÔSLEDKU ÚPRAVY POZÍCIE NIKY PRE OSADENIE ROZVÁDZAČA RMDT2 DO NOVEJ POZÍCIE
"SKP9": +1,22m2

M1 - DOPLNENIE NEOTIERATEĽNEJ MAĽBY STIEN V 3 VRSTVÁCH, FARBA BIELA
"M1": +10,78m2

C1 - ZRUŠENIE ČASTI OBKLADU STIEN "C1" Z OCHRANNÝCH PLÁTOV hr.2mm, VÝŠKA OBKLADU 1000mm V PRIESTORE NOVOVZNIKNUTEJ NIKY PRE ROZVÁDZAČ
"C1": -1,40m2

A1.6 - DOPLNENIE ČASTI PVC SOKLA "A1.6" V DÔSLEDKU POSUNU SDK PRIEČKY "SDP1"
"A1.7": +5,18m (0,52m2)

A1.7 - ZRUŠENIE ČASTI PVC SOKLA "A1.7" V DÔSLEDKU POSUNU SDK PRIEČKY "SDP1"
"A1.7": -3,5m (0,35m2)

PK5 - ZRUŠENIE ČASTI MINERÁLNEHO AKUSTICKÉHO PODHĽADU "PK5" V DÔSLEDKU DOPLNENIA NIKY PRE ROZVÁDZAČ RMDT2
"PK5": -1,20m2

DD.X.001 - OSADENIE DVERÍ "DD.X.001" DO NOVEJ POZÍCIE V DÔSLEDKU POSUNU ROZVÁDZAČA "RMDT2" DO NOVEJ POZÍCIE

P11 - ZÁMENA NÁŠĽAPNEJ VRSTVY PODLAHY "P11" Z FAREBNOSTI "DUSTY YELLOW 21030 939" NA "DUSTY SAND 21030 928"
"P11" V FAREBNOM ODTIENI RGB 186, 165, 115 "DUSTY YELLOW 21030 939": -4,33m2
"P11" V FAREBNOM ODTIENI RGB 203, 193, 177 "DUSTY SAND 21030 928: +4,33m2

Pokyn na stavbu 061 - Príloha č.2 | Úprava niky pre umiestnenia rozvádzača RMDT3 - Pôdorys 3.NP

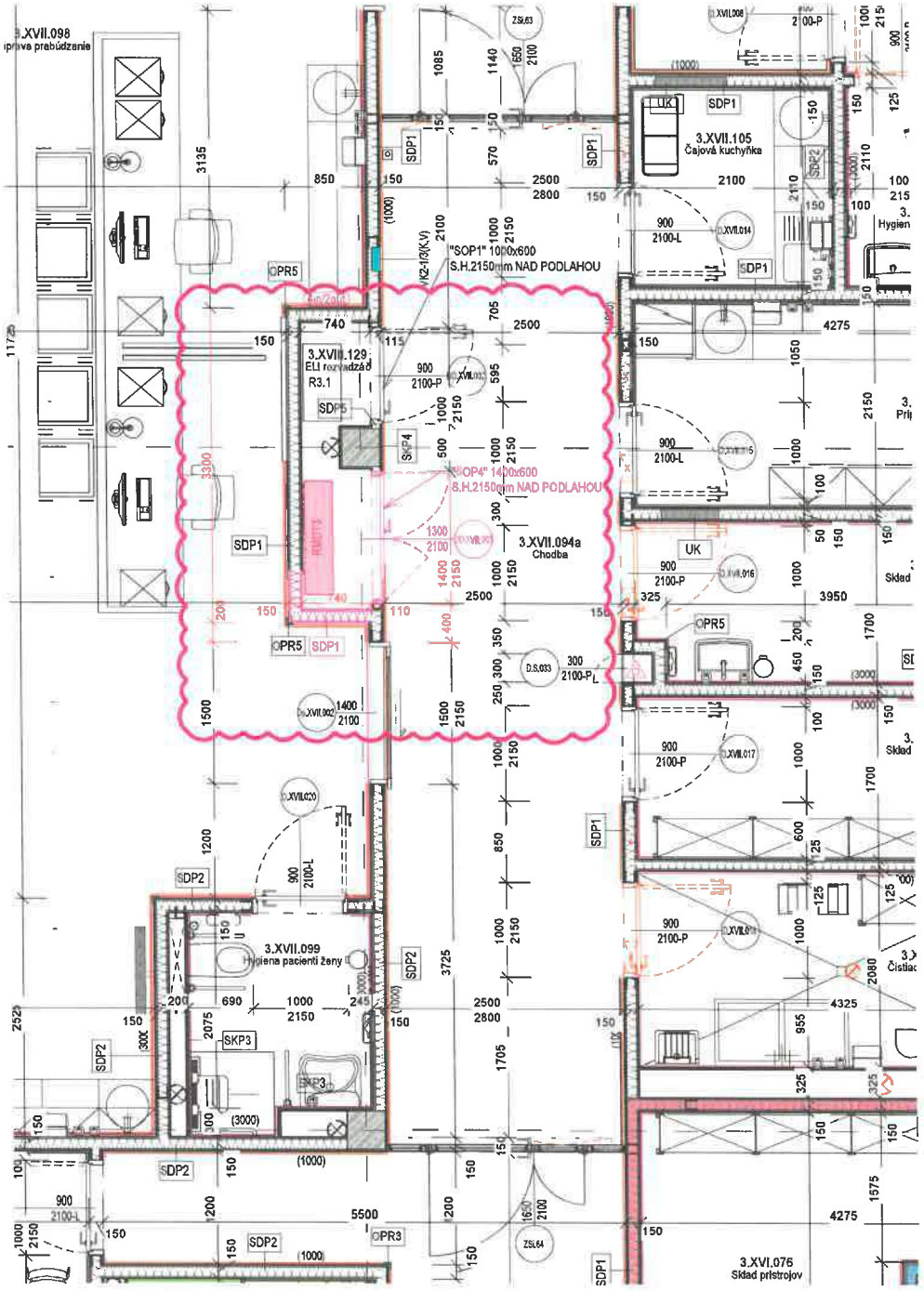

LEGENDA DOTKNUTÝCH STAVEBNÝCH ÚPRAV V DÔSLEDKU ÚPRAVY POZÍCIE ROZVÁDZAČA "RMDT3":

SDP1 - DOPLNENIE SDK DELIACEJ STENY "SDP1" S OBOJSTRANNÝM DVOJITÝM OPLÁŠTENÍM V DÔSLEDKU ÚPRAVY ROZMERU NIKY PRE OSADENIE ROZVÁDZAČA RMDT3 DO NOVEJ POZÍCIE
"SDP1": +0,64m2

M1 - DOPLNENIE NEOTIERATEĽNEJ MAĽBY STIEN V 3 VRSTVÁCH, FARBA BIELA
"M1": +1,68m2

C1 - ZRUŠENIE ČASTI OBKLADU STIEN "C1" Z OCHRANNÝCH PLÁTOV hr.2mm, VÝŠKA OBKLADU 1000mm V DÔSLEDKU ZVÄČŠENIA DVERÍ DO NIKY PRE ROZVÁDZAČ RMDT3
"C1": -0,40m2

PK2 - ZRUŠENIE ČASTI MINERÁLNEHO HYGIENICKÉHO A AKUSTICKÉHO PODHĽADU "PK2" V DÔSLEDKU ZVÄČŠENIA NIKY PRE ROZVÁDZAČ RMDT3
"PK2": -0,47m2

"SOP1" - ÚPRAVA ROZMERU (ZVÄČŠENIE) SERVISNÉHO ODOBERATEĽNÉHO PANELU "SOP", Z PÔVODNÉHO TYPU "SOP1" ŠÍRKY 1000mm NA TYP "SOP4" ŠÍRKY 1400mm V DÔSLEDKU ÚPRAVY ROZMERU NIKY ROZVÁDZAČA RMDT3
"SOP1": : -1ks
"SOP4": +1ks

D.XVII.003 - ÚPRAVA ROZMERU (ZVÄČŠENIE) DVERÍ "DD.XVII.003", NÁHRADA PÔVODNÝCH DVERÍ "DD.XVII.003" ŠÍRKY 900mm ZA DVERE "DD.X.001" ŠÍRKY 1300mm V DÔSLEDKU ÚPRAVY ROZMERU ROZVÁDZAČA RMDT3
"DD.XVII.003": : -1ks
"DD.X.001": +1ks

P11 / P13 - ZÁMENA NÁŠLAPNEJ VRSTVY PODLAHY Z "P13" FAREBNOSTI "LIGHT GREY 3093 100" NA NÁŠLAPNÚ VRSTVU PODLAHY "P11" FAREBNOSTI "DUSTY GREY 21030 906"
"P13" V FAREBNOM ODTIENI RGB 169, 172, 168 "LIGHT GREY 3093 100": -0,47m2
"P11" V FAREBNOM ODTIENI RGB 187, 184, 175 "DUSTY GREY 21030 906": +0,47m2

ZMENOVÝ LIST	
Číslo zmenového konania:	***79/2026***
Dátum zahájenia konania:	*19.02.2026*

Zmenové konanie v zmysle ZoD čl. 9 ZMENY DIELA

ČASŤ A – ŽIADOSŤ

☐ ***POKYN OBJEDNÁVATEĽA NA VYKONANIE ZMENY DIELA***

☒ ***ŽIADOSŤ OBJEDNÁVATEĽA O PREDLOŽENIE NÁVRHU NA VYKONANIE ZMENY***

(Prosím dodržať štruktúru vo vzťahu ku každému dôvodu, na základe ktorého bolo potrebné vykonať naviac práce /ponížiť pôvodne plánované prác.)

Stavba:	*Dostavba a rekonštrukcia lôžkovej časti NsP Spišská Nová Ves, a.s.*
Objednávateľ:	*Nemocnica s poliklinikou Spišská Nová Ves, a.s.*
Zhotoviteľ:	*Adifex, a. s., Mostová 2, 811 02 Bratislava,*
Číslo zmluvy o dielo	*ZMLUVA O DIELO Č. POO-SNN-STA-0001*
STAVEBNÝ OBJEKT:	*SO 02 Hlavný stavebný objekt - dostavba NsP*
ČASŤ STAVBY:	*E.1 - Architektúra*
Návrh predkladá: *(funkcia a podpis osoby podkladajúcej návrh)*	*Ing. Viktor Korba* *Zástupca objednávateľa* [redacted]

Opis navrhovaných prác a postup ich vykonania:

(Tu popíšte vecne, jasne a technicky aké zmeny je potrebné vykonať, menej + naviac práce

PnS 062

ÚPRAVA riešenia interiérových technických dverí (SO 02)

Predmetom pokynu je úprava konštrukčného riešenia interiérových technických dverí do priestoruník pre hydranty a prenosné hasiace zariadenia v dôsledku zosúladenia projektovej dokumentácie a koordinácie staveného a konštrukčného prevedenia jednotlivých detailov najmä vo vzťahu k ukončeniu fabiónov soklových častí v kontexte osadenia dverných krídel do predmetných ník. Z uvedeného dôvodu dochádza k výškovej úprave dverných krídel a vytvoreniu soklových časti z SDK výšky 100mm, na ktorú bude vytiahnutý a korektne ukončený sokel z podlahového vinylu vrátane fabiónu s tvarovacím profilom.

Vplyv zmeny na ČASOVÝ HARMONOGRAN PRÁC

☒ *Bez dopadu na zmluvný HMG*

☐ *Má vplyv na HMG a je potrebná úprava Časového harmonogramu*

Popis dopadu zmeny na Časový harmonogram:

(Tu popíšte vecne, jasne aké zmeny nastanú v HMG prác)
Uvedená zmena nemá vplyv na časový harmonogram

Vplyv zmeny na PEKTOVÚ DOKUMENTÁCIU

☐ *Bez dopadu na projektovú dokumentáciu*

☒ *Má vplyv na projektovú dokumentáciu*

Popis dopadu na projektovú dokumentáciu:

(Tu popíšte vecne, jasne aké zmeny nastanú v PD)

Príloha č.1: SO 02.ASR-V-03.6.1_VYKAZ INT-DVERI TECHNICKYCH_TS_REV-02 (dwg, pdf)
Príloha č.2: SO 02.ASR-V-03.6.2_VYKAZ INT.DVERI TECHNICKYCH_GP_REV-02 (dwg, pdf

Vplyv zmeny na CENU DIELA

☐ *Bez dopadu na cenu Diela*

☒ *Má dopad na cenu Diela (Podrobný rozpočet je v prílohe Návrhu na zmenu)*

PREVZAL ZA ZHOTOVITEĽA:

Podpis oprávnenej osoby:
Ing. Jaroslav Líška

Dátum: 19 -02- 2026

Adifex, a. s.
vá 2
Bratislava
IČO: 4 2023532115

ZMENOVÝ LIST	
Číslo zmenového konania:	**79/2026**
Dátum zahájenia konania:	*29.02.2026*

Zmenové konanie v zmysle ZoD čl. 9 ZMENY DIELA

ČASŤ B – NÁVRH ZHOTOVITEĽA NA VYKONANIE ZMENY

☒ ***NÁVRH ZHOTOVITEĽA NA VYKONANIE ZMENY k ŽIADOSTI OBJEDNÁVATEĽA***

☐ ***ZMENA NAVRHOVANÁ ZHOTOVITEĽOM***

(Zhotoviteľ predloží návrh k žiadosti objednávateľa, alebo na základe oprávnenia predkladá svoj návrh na zmenu..)

Stavba:	*Dostavba a rekonštrukcia lôžkovej časti NsP Spišská Nová Ves, a.s.*
Objednávateľ:	*Nemocnica s poliklinikou Spišská Nová Ves, a.s.*
Zhotoviteľ:	*Adifex, a. s., Mostová 2, 811 02 Bratislava,*
Číslo zmluvy o dielo	*ZMLUVA O DIELO Č. POO-SNN-STA-0001*
STAVEBNÝ OBJEKT:	*SO 02 Hlavný stavebný objekt - dostavba NsP*
ČASŤ STAVBY:	*E.1 – Architektúra*
Návrh predkladá: *(funkcia a podpis osoby podkladajúcej návrh)*	*Ing. Jaroslav Líška* *Zástupca zhotoviteľa* [redacted]

Opis navrhovaných prác a postup ich vykonania:

Tu popíšte vecne, jasne a technicky aké zmeny je potrebné vykonať, menej + naviac práce

PnS 062

ÚPRAVA riešenia interiérových technických dverí (SO 02)

Predmetom pokynu je úprava konštrukčného riešenia interiérových technických dverí do priestoru ník pre hydranty a prenosné hasiace zariadenia v dôsledku zosúladenia projektovej dokumentácie a koordinácie staveného a konštrukčného prevedenia jednotlivých detailov najmä vo vzťahu k ukončeniu fabiónov soklových častí v kontexte osadenia dverných krídel do predmetných ník. Z uvedeného dôvodu dochádza k výškovej úprave dverných krídel a vytvoreniu soklových časti z SDK výšky 100mm, na ktorú bude vytiahnutý a korektne ukončený sokel z podlahového vinylu vrátane fabiónu s tvarovacím profilom.

Vplyv zmeny na ČASOVÝ HARMONOGRAN PRÁC

☒ *Bez dopadu na zmluvný HMG*

☐ *Má vplyv na HMG a je potrebná úprava Časového harmonogramu*

Popis dopadu zmeny na Časový harmonogram:

(Tu popíšte vecne, jasne aké zmeny nastanú v HMG prác)
Uvedená zmena nemá vplyv na časový harmonogram

Vplyv zmeny na PROJEKTOVÚ DOKUMENTÁCIU

☐ *Bez dopadu na projektovú dokumentáciu*

☒ *Má vplyv na projektovú dokumentáciu (návrh na zmenu HMG)*

Popis dopadu na projektovú dokumentáciu:

(Tu popíšte vecne, jasne aké zmeny nastanú v PD)

Príloha č.1: SO 02.ASR-V-03.6.1_VYKAZ INT-DVERI TECHNICKYCH_TS_REV-02 (dwg, pdf)
Príloha č.2: SO 02.ASR-V-03.6.2_VYKAZ INT.DVERI TECHNICKYCH_GP_REV-02 (dwg, pdf

Vplyv zmeny na CENU DIELA

☐ *Bez dopadu na cenu Diela*

☒ *Má dopad na cenu Diela (Podrobný rozpočet je v prílohe Návrhu na zmenu)*

Celková cena zmeny bez DPH	***-1 709,70 €***
Z toho naviac práce:	***0,00 €***
Z toho menej práce:	***-1 709,70 €***

PREVZAL ZA OBJEDNÁVATEĽA:

Ing. Miroslav STANKO stavebný dozor SKSI

Podpis oprávnenej osoby:
Ing. Miroslav Stanko
ENTO, spol. s r. o. Košice

[redacted]

Dátum: 29-02-2026

ZMENOVÝ LIST	
Číslo zmenového konania:	***79/2026***
Dátum zahájenia konania:	*05.03.2026*

Zmenové konanie v zmysle ZoD čl. 9 ZMENY DIELA

ČASŤ C – ROZHODNUTIE O NÁVRHU

Stavba:	*Dostavba a rekonštrukcia lôžkovej časti NsP Spišská Nová Ves, a.s.*
Objednávateľ:	*Nemocnica s poliklinikou Spišská Nová Ves, a.s.*
Zhotoviteľ:	*Adifex, a. s., Mostová 2, 811 02 Bratislava,*
Číslo zmluvy o dielo	*ZMLUVA O DIELO Č. POO-SNN-STA-0001*
STAVEBNÝ OBJEKT:	*SO 02 Hlavný stavebný objekt - dostavba NsP*
ČASŤ STAVBY:	*E.1 - Architektúra*
Návrh predkladá: *(funkcia a podpis osoby podkladajúcej návrh)*	*Ing. Viktor Korba* *Zástupca objednávateľa* [redacted]

Opis navrhovaných prác a postup ich vykonania:

Tu popíšte vecne, jasne a technicky aké zmeny je potrebné vykonať, menej + naviac práce

PnS 062

ÚPRAVA riešenia interiérových technických dverí (SO 02)

Predmetom pokynu je úprava konštrukčného riešenia interiérových technických dverí do priestoru ník pre hydranty a prenosné hasiace zariadenia v dôsledku zosúladenia projektovej dokumentácie a koordinácie staveného a konštrukčného prevedenia jednotlivých detailov najmä vo vzťahu k ukončeniu fabiónov soklových častí v kontexte osadenia dverných krídel do predmetných ník. Z uvedeného dôvodu dochádza k výškovej úprave dverných krídel a vytvoreniu soklových časti z SDK výšky 100mm, na ktorú bude vytiahnutý a korektne ukončený sokel z podlahového vinylu vrátane fabiónu s tvarovacím profilom.

Vplyv zmeny na ČASOVÝ HARMONOGRAN PRÁC

☒ Bez dopadu na zmluvný HMG

☐ Má vplyv na HMG a je potrebná úprava Časového harmonogramu

Popis dopadu zmeny na Časový harmonogram:

(Tu popíšte vecne, jasne aké zmeny nastanú v HMG prác)
Uvedená zmena nemá vplyv na časový harmonogram

Vplyv zmeny na PROJEKTOVÚ DOKUMENTÁCIU

☐ Bez dopadu na projektovú dokumentáciu

☒ Má vplyv na projektovú dokumentáciu

Popis dopadu na projektovú dokumentáciu:

(Tu popíšte vecne, jasne aké zmeny nastanú v PD

Príloha č.1: SO 02.ASR-V-03.6.1_VYKAZ INT-DVERI TECHNICKYCH_TS_REV-02 (dwg, pdf)
Príloha č.2: SO 02.ASR-V-03.6.2_VYKAZ INT.DVERI TECHNICKYCH_GP_REV-02 (dwg, pdf

Vplyv zmeny na CENU DIELA

☐ Bez dopadu na cenu Diela

☒ Má dopad na cenu Diela (Podrobný rozpočet je v prílohe Návrhu na zmenu)

Celková cena zmeny bez DPH:	***-1 709,70 €***
Z toho naviac práce:	***0,00 €***
Z toho menej práce:	***-1 709,70 €***

VYJADRENIE PROJEKTANTA :

Identifikačné údaje projektanta:	*„DGA" DESIGN GRAFIC ARCHITECTURE, s.r.o., IČO 36 514 241*
Titul, meno, priezvisko, oprávnenej osoby	*Ing. Mgr. art. Radovan Gonos*

S predkladaným návrhom na zmenu rozsahu plnenia Zmluvy o dielo:

X Súhlasím

☐ ~~Nesúhlasím~~

Tu uvedie podrobnosti k vyjadreniu:

S navrhovanou zemnou súhlasíme, nakoľko je nevyhnutná pre riadne fungovanie predmetnej časti diela.

Dátum vyjadrenia: 0 5 -

Podpis oprávnenej osob

[redacted]

Klasifikácia zmeny:
(označiť iba jedno konkrétne písmeno zodpovedajúce dôvodu predloženia návrhu na zmenu rozsahu plnenia(ďalej len "návrh").

☐	a) návrh z dôvodu chýbajúcich prác, ktoré neboli súčasťou verejným obstarávateľom zverejneného a zhotoviteľom oceneného výkazu výmer, avšak pre dokončenie diela je ich realizácia nevyhnutná *(ide o zmenu zmluvy podľa § 18 ods. 3 zákona o verejnom obstarávaní)*
☒	b) návrh z dôvodu nemožnosti dodať / zapracovať pôvodné riešenie navrhnuté projektantom pričom projektant pri dodržaní odbornej starostlivosti o takejto potrebe mohol v čase spracovania PD vedieť (napr. nedôsledne vykonal obhliadku stavby alebo nevykonal potrebné sondy, ktoré by mohli odhaliť túto potrebu; tzv. chyby projektu) *(ide o zmenu zmluvy podľa § 18 ods. 3 zákona o verejnom obstarávaní)*
☐	c) návrh z dôvodu nemožnosti dodať / zapracovať pôvodné riešenie navrhnuté projektantom a ocenené zhotoviteľom, pričom projektant pri dodržaní odbornej starostlivosti o takejto potrebe nemohol v čase spracovania PD vedieť *(napr. vykonal sondy, ktoré neodhalili túto potrebu alebo z objektívnych dôvodov nebolo možné vykonať sondy, ktoré by túto potrebu odhalili)* *(ide o zmenu zmluvy podľa § 18 ods. 1 písm. b) zákona o verejnom obstarávaní)*
☐	d) návrh z dôvodu nemožnosti dodať / zapracovať pôvodné riešenie navrhnuté projektantom a ocenené zhotoviteľom, pričom zmeny vyplynula z okolností, ktoré projektant ani verejný obstarávateľ nemohli pri vynaložení náležitej starostlivosti predvídať a zmenou sa nemení charakter zmluvy *(napr. napriek vykonaným sondám sa podložie správa inak ako geologický prieskum predpokladal)* *(ide o zmenu zmluvy podľa § 18 ods. 1 písm. c) zákona o verejnom obstarávaní)*
☐	e) návrh z dôvodu nemožnosti dodať / zapracovať pôvodné riešenie navrhnuté projektantom a ocenené zhotoviteľom *(napr. nadväzujúce materiály, o ktorých výmene sa neuvažovalo sú v zlom stave a nie je možné do nich kotviť / nadväzovať / pripájať navrhnuté materiály a pod.)* *(ide o zmenu zmluvy podľa § 18 ods. 3 zákona o verejnom obstarávaní)*
☐	f) návrh z dôvodu potreby zmeny projektantom alebo uchádzačom navrhnutého materiálu, pričom sa plne zachováva ekonomická rovnováha zmluvy *(ide o zmenu zmluvy podľa § 18 ods. 1 písm. e) zákona o verejnom obstarávaní)*
☐	g) návrh z dôvodu poskytnutia podstatne výhodnejších podmienok ako pri pôvodnom materiáli/výrobku/tovare *(napr. predĺžená záruka, náhrada prispeje k zníženiu nákladov objednávateľa pri jej inštalácii, alebo pri spustení do prevádzky, alebo pri užívaní, alebo pri údržbe, a pod., výhodnejšie podmienky musia byť deklaratórne uvedené v časti návrhu "Konkrétne zdôvodnenie zmeny")* *(ide o zmenu zmluvy podľa § 18 ods. 1 písm. c) zákona o verejnom obstarávaní)*
☐	h) návrh z dôvodu zmeny legislatívy *(zmena musí prispieť k súladu projektu so zmenenou legislatívou, čo musí byť deklaratórne uvedené v časti návrhu "Konkrétne zdôvodnenie zmeny, ide napr. o navýšenie počtu, resp. zvýšenie kvalitatívnych parametrov pôvodných materiálov/výrobkov/tovarov a pod.)*
☐	i) odstránenie zistených zrejmých chýb v písaní *(nepodstatná zmena/oprava označenia/názvu materiálu/výrobku/tovaru resp. výrobcu v zmluvnom rozpočte, nejedná sa o zámenu pôvodného materiálu/výrobku/tovaru, resp. výrobcu)* *(ide o zmenu zmluvy podľa § 18 ods. 1 písm. e) zákona o verejnom obstarávaní)*
☐	j) iné:

VYJADRENIE STAVEBNÉHO DOZORU:

Identifikačné údaje dozora:	*ENTO, spol. s r. o. Košice, IČO 31 656 552*
Titul, meno, priezvisko, oprávnenej osoby	*Ing. Miroslav Stanko*

S predkladaným návrhom na zmenu rozsahu plnenia Zmluvy o dielo:

X Súhlasím

☐ ~~Nesúhlasím~~

Tu uvedie podrobnosti k vyjadreniu:

Navrhovaná zmena neodporuje žiadnej platnej legislatíve a upravené technické riešenie zlepší a sprístupní používanie požiarno-technických zariadení. Z uvedených dôvodov so zmenou súhlasím.

Dátum vyjadrenia: 05-03-2026

Podpis oprávnenej osoby:

[redacted]

Miroslav STANKO
stavebný dozor

VYJADRENIE OSOBY ZODPOVEDNEJ ZA VEREJNÉ OBSTARÁVANIE:

Identifikačné údaje:	*HAVEL & PARTNERS s.r.o., advokátska kancelária, IČO 36 856 584*
Titul, meno, priezvisko, oprávnenej osoby	*Mgr. Ondřej Majer*

Môže mať navrhovaná zmena vplyv na poradie ponúk predložených vo verejnom obstarávaní:

☐ ~~áno~~

X nie

Tu uveďte ako ste dospeli k danému záveru (napr. prepočítali ste pôvodné ponuky po zmene množstiev; potreba nemohla byť známa v čase obstarávania; ide len o zmenu materiálov v rovnakej cenovej hladine a pod):

Celkové vyčíslenie prác osobitne za každý dôvod:

Klasifikácia dôvodu	Celková hodnota zmeny v € bez DPH	% vyjadrenie oproti hodnote Zmluvy o dielo
Zmena zmluvy podľa § 18 ods. 1 písm. b)		
- z toho naviac práce		
- z toho menej práce		
Zmena zmluvy podľa § 18 ods. 1 písm. c)		
- z toho naviac práce		
- z toho menej práce		
Zmena zmluvy podľa § 18 ods. 1 písm. e)		
- z toho naviac práce		
- z toho menej práce		
Zmena zmluvy podľa § 18 ods. 3	***-1 709,70 €***	***0,0062 %***
- z toho naviac práce	***0,00 €***	
- z toho menej práce	***-1 709,70 €***	

S predkladaným návrhom na zmenu rozsahu plnenia Zmluvy o dielo:

X Súhlasím

☐ ~~Nesúhlasím~~

Tu uvedie podrobnosti k vyjadreniu:

Jedná sa o zmeny v súlade s § 18 ods. 3 ZVO (t.j. tzv. zmeny de minimis), kedy sú naplnené všetky zákonné podmienky takejto zmeny.

Dátum vyjadrenia: 05-03-2026

Podpis oprávnenej osoby [redacted]

ROZHODNUTIE OBJEDNÁVATEĽA:

☒ OBJEDNÁVATEĽ SO ZMENOU SÚHLASÍ A DÁVA POKYN NA VYKONANIE ZMENY DIELA

☐ OBJEDNÁVATEĽ NÁVRH NA ZMENU ŽIADA ZMENIŤ

☐ OBJEDNÁVATEĽ NÁVRH NA ZMENU RUŠÍ

PODPIS ZÁSTUPCU OBJEDNÁVATEĽA

Titul, meno a priezvisko zástupcu:	*Ing. Lukáš Dinda*
Pracovná funkcia zástupcu:	*Zástupca objednávateľa*
Dátum:	1 [redacted]
Podpis:	

Zhotoviteľ svojím podpisom súhlasí a potvrdzuje prevzatie Zmenového listu.

PODPIS ZÁSTUPCU ZHOTOVITEĽA:

Titul, meno a priezvisko zástupcu:	*Ing. Martin Laurinčík*
Pracovná funkcia zástupcu:	*Predseda predstavenstva*
Dátum:	
Podpis:	

Zoznam príloh:

1. *Zápis SD*
2. *Rozpočet*
3. *PnS č. 062*
4. *PD*

- *Príloha č.1: SO 02.ASR-V-03.6.1_VYKAZ INT-DVERI TECHNICKYCH_TS_REV-02 (dwg, pdf)*
- *Príloha č.2: SO 02.ASR-V-03.6.2_VYKAZ INT.DVERI TECHNICKYCH_GP_REV-02 (dwg, pdf*

Denné záznamy stavby: List č.: 2318714 Dátum

Počasie: Snežienie -7°C ~ -1°C 19.2.2026
Pracovná doba: 7°° - 18°° Štvrtok
Počet pracovníkov: THP 3X, UNBau 27X, Doem 3X,
Elfesys 7X, Techteam 21X, Dvica 9X,
Šanter 4X, Profigmp 47X, Davatec 9X,
Radstav 1X, AVGM 13X, Stavmontáže 3X
Mechanizácia: Stavebný výťah 1X, mobilné vykurovanie 4X,
traktor bager 1X, UAL 1X, malá mechanizácia

Popis prác:
- Montáž SDK konštrukcií
- Montáž rozvodov ZTI
- Montáž rozvodov MaR
- Montáž rozvodov VZT
- Montáž rozvodov medy plynov
- Montáž rozvodov UK
- Pokládka systémovej dosky a inštalácia vykurovacieho telesa
- Montáž prvkov PR
- Montáž rozvodov silnoprúdu
- Montáž rozvodov slaboprúdu
- Temperovanie stavby
- Presun materiálov
- Upratovanie stavby

[redacted]

ZÁPIS TDI 19.2.2026

ŽIADAME GENERÁLNEHO ZHOTOVITEĽA O PREDLOŽENIE CENOVEJ PONUKY V ZMYSLE POKYNU č. 062 SO02 ÚPRAVA MERANIA INTERIÉROVÝCH TECHNICKÝCH DVERÍ.

[redacted]

ROZPOČET - ZL č. 79/2026

Stavba: Dostavba a rekonštrukcia lôžkovej časti Nemocnice s poliklinikou v Spišskej Novej Vsi

Objekt: SO 02 - Hlavný stavebný objekt - dostavba NsP

Časť: **PnS_062_Úprava riešenia interiérových technických dverí_SO-02**

Miesto: parc.č.:1094/1,17,81,82,98,99,1095,1096,9243/18

Objednávateľ: Nemocnica s poliklinikou, Spišská Nová Ves Projektant: d.g.A. design graphic architecture s.r.o.

Zhotoviteľ: Adifex, a.s.

PČ	Typ	Kód	Popis	MJ	Množstvo	J.cena [EUR]	Cena celkom [EUR]
Náklady z rozpočtu							**-1 709,70**
	D	HSV	Práce a dodávky HSV				-1 709,70
383a	K	766-ISD-01	zmena ceny pre INTERIÉROVÉ SERVISNÉ DVERE; 300 x 2100mm, viď. PD, D.S.001, (AD) v zmysle REV podľa PnS_062	ks	1,000		
870a	K	766-ISD-01-1	zmena ceny pre INTERIÉROVÉ SERVISNÉ DVERE; 300 x 2100mm, viď. PD, D.S.002, (AD) v zmysle REV podľa PnS_062	ks	1,000		
871a	K	766-ISD-01-2	zmena ceny pre INTERIÉROVÉ SERVISNÉ DVERE; 300 x 2100mm, viď. PD, D.S.004, (AD) v zmysle REV podľa PnS_062	ks	1,000		
872a	K	766-ISD-01-3	zmena ceny pre INTERIÉROVÉ SERVISNÉ DVERE; 300 x 2100mm, viď. PD, D.S.005, (AD) v zmysle REV podľa PnS_062	ks	1,000		
873a	K	766-ISD-01-4	zmena ceny pre INTERIÉROVÉ SERVISNÉ DVERE; 300 x 2100mm, viď. PD, D.S.007, (AD) v zmysle REV podľa PnS_062	ks	1,000		
874a	K	766-ISD-01-5	zmena ceny pre INTERIÉROVÉ SERVISNÉ DVERE; 300 x 2100mm, viď. PD, D.S.008, (AD) v zmysle REV podľa PnS_062	ks	1,000		
875a	K	766-ISD-01-6	zmena ceny pre INTERIÉROVÉ SERVISNÉ DVERE; 300 x 2100mm, viď. PD, D.S.011, (AD) v zmysle REV podľa PnS_062	ks	1,000		
876a	K	766-ISD-01-7	zmena ceny pre INTERIÉROVÉ SERVISNÉ DVERE; 300 x 2100mm, viď. PD, D.S.013, (AD) v zmysle REV podľa PnS_062	ks	1,000		
877a	K	766-ISD-01-8	zmena ceny pre INTERIÉROVÉ SERVISNÉ DVERE; 300 x 2100mm, viď. PD, D.S.015, (AD) v zmysle REV podľa PnS_062	ks	1,000		
878a	K	766-ISD-01-9	zmena ceny pre INTERIÉROVÉ SERVISNÉ DVERE; 300 x 2100mm, viď. PD, D.S.016, (AD) v zmysle REV podľa PnS_062	ks	1,000		
879a	K	766-ISD-01-10	zmena ceny pre INTERIÉROVÉ SERVISNÉ DVERE; 300 x 2100mm, viď. PD, D.S.019, (AD) v zmysle REV podľa PnS_062	ks	1,000		
880a	K	766-ISD-01-11	zmena ceny pre INTERIÉROVÉ SERVISNÉ DVERE; 300 x 2100mm, viď. PD, D.S.022, (AD) v zmysle REV podľa PnS_062	ks	1,000		
881a	K	766-ISD-01-12	zmena ceny pre INTERIÉROVÉ SERVISNÉ DVERE; 300 x 2100mm, viď. PD, D.S.023, (AD) v zmysle REV podľa PnS_062	ks	1,000		
882a	K	766-ISD-01-13	zmena ceny pre INTERIÉROVÉ SERVISNÉ DVERE; 300 x 2100mm, viď. PD, D.S.024, (AD) v zmysle REV podľa PnS_062	ks	1,000		
883a	K	766-ISD-01-14	zmena ceny pre INTERIÉROVÉ SERVISNÉ DVERE; 300 x 2100mm, viď. PD, D.S.027, (AD) v zmysle REV podľa PnS_062	ks	1,000		
884a	K	766-ISD-01-15	zmena ceny pre INTERIÉROVÉ SERVISNÉ DVERE; 300 x 2100mm, viď. PD, D.S.028, (AD) v zmysle REV podľa PnS_062	ks	1,000		
885a	K	766-ISD-01-16	zmena ceny pre INTERIÉROVÉ SERVISNÉ DVERE; 300 x 2100mm, viď. PD, D.S.030, (AD) v zmysle REV podľa PnS_062	ks	1,000		
886a	K	766-ISD-01-17	zmena ceny pre INTERIÉROVÉ SERVISNÉ DVERE; 300 x 2100mm, viď. PD, D.S.032, (AD) v zmysle REV podľa PnS_062	ks	1,000		

887a	K	766-ISD-01-18	zmena ceny pre INTERIÉROVÉ SERVISNÉ DVERE; 300 x 2100mm, viď. PD, D.S.033, (AD) v zmysle REV podľa PnS_062	ks	1,000	
888a	K	766-ISD-01-19	zmena ceny pre INTERIÉROVÉ SERVISNÉ DVERE; 300 x 2100mm, viď. PD, D.S.037, (AD) v zmysle REV podľa PnS_062	ks	1,000	
889a	K	766-ISD-01-20	zmena ceny pre INTERIÉROVÉ SERVISNÉ DVERE; 300 x 2100mm, viď. PD, D.S.038, (AD) v zmysle REV podľa PnS_062	ks	1,000	
890a	K	766-ISD-01-21	zmena ceny pre INTERIÉROVÉ SERVISNÉ DVERE; 300 x 2100mm, viď. PD, D.S.041, (AD) v zmysle REV podľa PnS_062	ks	1,000	
384a	K	766-ISD-02	zmena ceny pre INTERIÉROVÉ SERVISNÉ DVERE; 700 x 2100mm, viď. PD, D.S.003, (AE) v zmysle REV podľa PnS_062	ks	1,000	
891a	K	766-ISD-02-1	zmena ceny pre INTERIÉROVÉ SERVISNÉ DVERE; 700 x 2100mm, viď. PD, D.S.006, (AE) v zmysle REV podľa PnS_062	ks	1,000	
892a	K	766-ISD-02-2	zmena ceny pre INTERIÉROVÉ SERVISNÉ DVERE; 700 x 2100mm, viď. PD, D.S.009, (AE) v zmysle REV podľa PnS_062	ks	1,000	
893a	K	766-ISD-02-3	zmena ceny pre INTERIÉROVÉ SERVISNÉ DVERE; 700 x 2100mm, viď. PD, D.S.012, (AE) v zmysle REV podľa PnS_062	ks	1,000	
894a	K	766-ISD-02-4	zmena ceny pre INTERIÉROVÉ SERVISNÉ DVERE; 700 x 2100mm, viď. PD, D.S.014, (AE) v zmysle REV podľa PnS_062	ks	1,000	
895a	K	766-ISD-02-5	zmena ceny pre INTERIÉROVÉ SERVISNÉ DVERE; 700 x 2100mm, viď. PD, D.S.018, (AE) v zmysle REV podľa PnS_062	ks	1,000	
896a	K	766-ISD-02-6	zmena ceny pre INTERIÉROVÉ SERVISNÉ DVERE; 700 x 2100mm, viď. PD, D.S.020, (AE) v zmysle REV podľa PnS_062	ks	1,000	
897a	K	766-ISD-02-7	zmena ceny pre INTERIÉROVÉ SERVISNÉ DVERE; 700 x 2100mm, viď. PD, D.S.021, (AE) v zmysle REV podľa PnS_062	ks	1,000	
898a	K	766-ISD-02-8	zmena ceny pre INTERIÉROVÉ SERVISNÉ DVERE; 700 x 2100mm, viď. PD, D.S.029, (AE) v zmysle REV podľa PnS_062	ks	1,000	
899a	K	766-ISD-02-9	zmena ceny pre INTERIÉROVÉ SERVISNÉ DVERE; 700 x 2100mm, viď. PD, D.S.031, (AE) v zmysle REV podľa PnS_062	ks	1,000	
900a	K	766-ISD-02-10	zmena ceny pre INTERIÉROVÉ SERVISNÉ DVERE; 700 x 2100mm, viď. PD, D.S.034, (AE) v zmysle REV podľa PnS_062	ks	1,000	
901a	K	766-ISD-02-11	zmena ceny pre INTERIÉROVÉ SERVISNÉ DVERE; 700 x 2100mm, viď. PD, D.S.036, (AE) v zmysle REV podľa PnS_062	ks	1,000	
902a	K	766-ISD-02-12	zmena ceny pre INTERIÉROVÉ SERVISNÉ DVERE; 700 x 2100mm, viď. PD, D.S.039, (AE) v zmysle REV podľa PnS_062	ks	1,000	
903a	K	766-ISD-02-13	zmena ceny pre INTERIÉROVÉ SERVISNÉ DVERE; 700 x 2100mm, viď. PD, D.S.040, (AE) v zmysle REV podľa PnS_062	ks	1,000	
904a	K	766-ISD-02-14	zmena ceny pre INTERIÉROVÉ SERVISNÉ DVERE; 700 x 2100mm, viď. PD, D.S.042, (AE) v zmysle REV podľa PnS_062	ks	1,000	
905a	K	766-ISD-02-15	zmena ceny pre INTERIÉROVÉ SERVISNÉ DVERE; 700 x 2100mm, viď. PD, D.S.043, (AE) v zmysle REV podľa PnS_062	ks	1,000	
906a	K	766-ISD-02-16	zmena ceny pre INTERIÉROVÉ SERVISNÉ DVERE; 700 x 2100mm, viď. PD, D.S.044, (AE) v zmysle REV podľa PnS_062	ks	1,000	
907a	K	766-ISD-02-17	zmena ceny pre INTERIÉROVÉ SERVISNÉ DVERE; 700 x 2100mm, viď. PD, D.S.045, (AE) v zmysle REV podľa PnS_062	ks	1,000	
385a	K	766-ISD-03	zmena ceny pre INTERIÉROVÉ SERVISNÉ DVERE; 900 x 2100mm, viď. PD, D.D.017, (AG) v zmysle REV podľa PnS_062	ks	1,000	
908a	K	766-ISD-03-1	zmena ceny pre INTERIÉROVÉ SERVISNÉ DVERE; 900 x 2100mm, viď. PD, D.D.026, (AG) v zmysle REV podľa PnS_062	ks	1,000	
909a	K	766-ISD-03-2	zmena ceny pre INTERIÉROVÉ SERVISNÉ DVERE; 900 x 2100mm, viď. PD, D.D.035, (AG) v zmysle REV podľa PnS_062	ks	1,000	

386a	K	766-ISD-04	zmena ceny pre INTERIÉROVÉ SERVISNÉ DVERE; 500 x 2100mm, viď. PD, D.S.010, (AS) v zmysle REV podľa PnS_062	ks	1,000	[redacted]
910a	K	766-ISD-05	zmena ceny pre INTERIÉROVÉ SERVISNÉ DVERE; 500 x 500mm, viď. PD, D.S.046, (AY) v zmysle REV podľa PnS_062	ks	1,000	

Podpis oprávnenej osoby:

[redacted]

Adifex, a.s.
Ing. Jaroslav Liška
Zástupca zhotoviteľa

Dňa : 05 -03- 2026

Ento, spol. s r.o. Košice
Ing. Miroslav Stanko
Stavebný dozor

Dňa : 05 -03- 2026

[redacted]

Názov stavby:
Dostavba a rekonštrukcia lôžkovej časti Nemocnice s poliklinikou v Spišskej Novej Vsi

Stupeň PD:	**Realizačný projekt**
Objednávateľ:	Nemocnica s poliklinikou Spišská Nová Ves, a.s. Ul. Jánskeho 1, 052 01 Spišská Nová Ves
Generálny projektant:	d.g.A, design graphic architecture s.r.o. Popradská 80, 040 11, Košice

Pokyn na stavbu: č. 062

Stavebný objekt	**SO 02 DOSTAVBA NsP**
Prevádzkový súbor	
Časť:	ARCHITEKTÚRA
Predmet zmeny:	**ÚPRAVA riešenia interiérových technických dverí (SO 02)**
Počet strán	1
Zmenu vydal:	DGA – Ing. Mgr. art. Radovan Gonos, Ing. Martin Kušnírik
Profesia:	ASR
Dátum:	19.02.2026

Poznámka: Pokyn na stavbu je nadradený informácii uvedenej v DRS

Popis zmeny:

ÚPRAVA riešenia interiérových technických dverí (SO 02)
Predmetom pokynu je úprava konštrukčného riešenia interiérových technických dverí do priestoru ník pre hydranty a prenosné hasiace zariadenia v dôsledku zosúladenia projektovej dokumentácie a koordinácie staveného a konštrukčného prevedenia jednotlivých detailov najmä vo vzťahu k ukončeniu fabiónov soklových častí v kontexte osadenia dverných krídel do predmetných ník. Z uvedeného dôvodu dochádza k výškovej úprave dverných krídel a vytvoreniu soklových časti z SDK výšky 100mm, na ktorú bude vytiahnutý a korektne ukončený sokel z podlahového vinylu vrátane fabiónu s tvarovacím profilom.

Zoznam príloh:
Príloha č.1: SO 02.ASR-V-03.6.1_VYKAZ INT-DVERI TECHNICKYCH_TS_REV-02 (dwg, pdf)
Príloha č.2: SO 02.ASR-V-03.6.2_VYKAZ INT.DVERI TECHNICKYCH_GP_REV-02 (dwg, pdf)

[redacted]

V Košiciach, 19.02.2026

REVIZIA_01:
POZN.1:
Dvere vybaviť zámkom a vložkou podľa matice generálneho kľúča, viď. príloha
SO 02.ASR-V-03.8_VYKAZ INT. VYPLN. KONSTRUKCII_MATICA GENERALNEO KLUCA
POZN.2:
Doplnenie sotílka v.100mm pod dvere, úprava výšky dverí na 2000mm

VÝKAZ INT.DVERI TECHNICKYCH

Ozn.dverí	Z m.	Grfická príloha	Typ	Plné / preskl ené	Poč. kridiel	Světlá šířka	Světlá výška	Otv.	Hrubá šířka	Hrubá výška	Antipan iková úprava	Tienení e	Ochran a proti ioniz. žiareni u	Krídlo materiál	Krídlo povrchová úprava	Krídlo farba	Ovládanie kovanie	Poznámka	REVIZIA	REVIZIA_upresne nie
D.S.001	0.I.002	AD	Otváravé	Plné	1	300	2000	L	300	2000	Ne	Ne	Ne	Laminovaná drevotriesková doska hr.18mm	vysokotlakový laminát HPL	referenčný produkt: Metallic Fineline, hnedý, Egger alebo ekvivalent	Skryté pánty, PUSH/PULL systém	[illegible]	REVIZIA_02	Poznámka
D.S.002	0.IV.066	AD	Otváravé	Plné	1	300	2000	P	300	2000	No	Ne	Ne	Laminovaná drevotriesková doska hr.18mm	vysokotlakový laminát HPL	RAL 9016 TRAFFIC WHITE	Skryté pánty, PUSH/PULL systém	[illegible]	REVIZIA_02	Poznámka
D.S.003	0.II.017	AE	Otváravé	Plné	1	700	2000	L	700	2000	Ne	Ne	Ne	Laminovaná drevotriesková doska hr.18mm	vysokotlakový laminát HPL	referenčný produkt: Metallic Fineline, hnedý, Egger alebo ekvivalent	Skryté pánty, PUSH/PULL systém	[illegible]	REVIZIA_02	Poznámka
D.S.004	0.IV.063	AD	Otváravé	Plné	1	300	2000	L	300	2000	Ne	Ne	Ne	Laminovaná drevotriesková doska hr.18mm	vysokotlakový laminát HPL	RAL 9016 TRAFFIC WHITE	Skryté pánty, PUSH/PULL systém	[illegible]	REVIZIA_02	Poznámka
D.S.005	0.IV.058	AD	Otváravé	Plné	1	300	2000	L	300	2000	Ne	Ne	Ne	Laminovaná drevotriesková doska hr.18mm	vysokotlakový laminát HPL	RAL 9016 TRAFFIC WHITE	Skryté pánty, PUSH/PULL systém	[illegible]	REVIZIA_02	Poznámka
D.S.006	0.I.014	AE	Otváravé	Plné	1	700	2000	P	700	2000	No	Ne	Ne	Laminovaná drevotriesková doska hr.18mm	vysokotlakový laminát HPL	RAL 9016 TRAFFIC WHITE	Skryté pánty, PUSH/PULL systém	[illegible]	REVIZIA_02	Poznámka
D.S.007	0.I.014	AD	Otváravé	Plné	1	300	2000	P	300	2000	Ne	Ne	Ne	Laminovaná drevotriesková doska hr.18mm	vysokotlakový laminát HPL	RAL 9016 TRAFFIC WHITE	Skryté pánty, PUSH/PULL systém	[illegible]	REVIZIA_02	Poznámka
D.S.046	0.I.003	AY	Otváravé	Plné	1	500	2000	L	500	2000	No	Ne	Ne	Laminovaná drevotriesková doska hr.18mm	vysokotlakový laminát HPL	referenčný produkt: Metallic Fineline, hnedý, Egger alebo ekvivalent	Skryté pánty, PUSH/PULL systém	[illegible]	REVIZIA_02	Poznámka
D.S.008	1.VI.015	AD	Otváravé	Plné	1	300	2000	L	300	2000	Ne	Ne	Ne	Laminovaná drevotriesková doska hr.18mm	vysokotlakový laminát HPL	referenčný produkt: Metallic Fineline, hnedý, Egger alebo ekvivalent	Skryté pánty, PUSH/PULL systém	[illegible]	REVIZIA_03	Poznámka
D.S.009	1.VIII.126	AE	Otváravé	Plné	1	700	2000	P	700	2000	No	No	Ne	Laminovaná drevotriesková doska hr.18mm	vysokotlakový laminát HPL	RAL 9016 TRAFFIC WHITE	Skryté pánty, PUSH/PULL systém	[illegible]	REVIZIA_02	Poznámka
D.S.010	1.VIII.084	AS	Otváravé	Plné	1	500	2000	P	500	2000	Ne	No	Ne	Laminovaná drevotriesková doska hr.18mm	vysokotlakový laminát HPL	RAL 9016 TRAFFIC WHITE	Skryté pánty, PUSH/PULL systém	[illegible]	REVIZIA_02	Poznámka
D.S.011	1.VIII.084	AD	Otváravé	Plné	1	300	2000	P	300	2000	Ne	No	Ne	Laminovaná drevotriesková doska hr.18mm	vysokotlakový laminát HPL	RAL 9016 TRAFFIC WHITE	Skryté pánty, PUSH/PULL systém	[illegible]	REVIZIA_02	Poznámka
D.S.012	1.VIII.084	AE	Otváravé	Plné	1	700	2000	P	700	2000	Ne	No	Ne	Laminovaná drevotriesková doska hr.18mm	vysokotlakový laminát HPL	RAL 9016 TRAFFIC WHITE	Skryté pánty, PUSH/PULL systém	[illegible]	REVIZIA_02	Poznámka
D.S.013	1.VIII.084	AD	Otváravé	Plné	1	300	2000	P	300	2000	Ne	No	Ne	Laminovaná drevotriesková doska hr.18mm	vysokotlakový laminát HPL	RAL 9016 TRAFFIC WHITE	Skryté pánty, PUSH/PULL systém	[illegible]	REVIZIA_02	Poznámka
D.S.014	1.VI.015	AE	Otváravé	Plné	1	700	2000	L	700	2000	Ne	Ne	Ne	Laminovaná drevotriesková doska hr.18mm	vysokotlakový laminát HPL	referenčný produkt: Metallic Fineline, hnedý, Egger alebo ekvivalent	Skryté pánty, PUSH/PULL systém	[illegible]	REVIZIA_02	Poznámka
D.S.015	1.VII.018	AD	Otváravé	Plné	1	300	2000	L	300	2000	Ne	No	Ne	Laminovaná drevotriesková doska hr.18mm	vysokotlakový laminát HPL	RAL 9016 TRAFFIC WHITE	Skryté pánty, PUSH/PULL systém	[illegible]	REVIZIA_02	Poznámka
D.S.016	1.VII.018	AD	Otváravé	Plné	1	300	2000	P	300	2000	Ne	No	Ne	Laminovaná drevotriesková doska hr.18mm	vysokotlakový laminát HPL	RAL 9016 TRAFFIC WHITE	Skryté pánty, PUSH/PULL systém	[illegible]	REVIZIA_02	Poznámka
D.S.017	1.VII.018	AG	Otváravé	Plné	1	900	2000	L	900	2000	Ne	No	Ne	Laminovaná drevotriesková doska hr.18mm	vysokotlakový laminát HPL	RAL 9016 TRAFFIC WHITE	Skryté pánty, PUSH/PULL systém	[illegible]	REVIZIA_02	Poznámka
D.S.018	1.VII.018	AE	Otváravé	Plné	1	700	2000	P	700	2000	Ne	Ne	Ne	Laminovaná drevotriesková doska hr.18mm	vysokotlakový laminát HPL	RAL 9016 TRAFFIC WHITE	Skryté pánty, PUSH/PULL systém	[illegible]	REVIZIA_02	Poznámka
D.S.019	1.VII.018	AD	Otváravé	Plné	1	300	2000	P	300	2000	No	No	Ne	Laminovaná drevotriesková doska hr.18mm	vysokotlakový laminát HPL	RAL 9016 TRAFFIC WHITE	Skryté pánty, PUSH/PULL systém	[illegible]	REVIZIA_02	Poznámka
D.S.020	1.VII.018	AE	Otváravé	Plné	1	700	2000	L	700	2000	Ne	No	Ne	Laminovaná drevotriesková doska hr.18mm	vysokotlakový laminát HPL	RAL 9016 TRAFFIC WHITE	Skryté pánty, PUSH/PULL systém	[illegible]	REVIZIA_02	Poznámka
D.S.021	2.XII.144	AE	Otváravé	Plné	1	700	2000	P	700	2000	No	No	Ne	Laminovaná drevotriesková doska hr.18mm	vysokotlakový laminát HPL	RAL 9016 TRAFFIC WHITE	Skryté pánty, PUSH/PULL systém	[illegible]	REVIZIA_02	Poznámka
D.S.022	2.XII.101	AD	Otváravé	Plné	1	300	2000	P	300	2000	Ne	No	Ne	Laminovaná drevotriesková doska hr.18mm	vysokotlakový laminát HPL	RAL 9016 TRAFFIC WHITE	Skryté pánty, PUSH/PULL systém	[illegible]	REVIZIA_02	Poznámka
D.S.023	2.XII.101	AD	Otváravé	Plné	1	300	2000	P	300	2000	Ne	No	Ne	Laminovaná drevotriesková doska hr.18mm	vysokotlakový laminát HPL	RAL 9016 TRAFFIC WHITE	Skryté pánty, PUSH/PULL systém	[illegible]	REVIZIA_02	Poznámka
D.S.024	2.XII.101	AD	Otváravé	Plné	1	300	2000	P	300	2000	Ne	No	Ne	Laminovaná drevotriesková doska hr.18mm	vysokotlakový laminát HPL	RAL 9016 TRAFFIC WHITE	Skryté pánty, PUSH/PULL systém	[illegible]	REVIZIA_02	Poznámka
D.S.026	2.XI.035	AG	Otváravé	Plné	1	900	2000	L	900	2000	Ne	No	Ne	Laminovaná drevotriesková doska hr.18mm	vysokotlakový laminát HPL	RAL 9016 TRAFFIC WHITE	Skryté pánty, PUSH/PULL systém	[illegible]	REVIZIA_02	Poznámka
D.S.028	2.XI.036	AD	Otváravé	Plné	1	300	2000	P	300	2000	Ne	No	Ne	Laminovaná drevotriesková doska hr.18mm	vysokotlakový laminát HPL	RAL 9016 TRAFFIC WHITE	Skryté pánty, PUSH/PULL systém	[illegible]	REVIZIA_02	Poznámka
D.S.029	2.XI.036	AE	Otváravé	Plné	1	700	2000	P	700	2000	Ne	No	Ne	Laminovaná drevotriesková doska hr.18mm	vysokotlakový laminát HPL	RAL 9016 TRAFFIC WHITE	Skryté pánty, PUSH/PULL systém	[illegible]	REVIZIA_02	Poznámka
D.S.030	2.XI.075	AD	Otváravé	Plné	1	300	2000	P	300	2000	Ne	Ne	Ne	Laminovaná drevotriesková doska hr.18mm	vysokotlakový laminát HPL	RAL 9016 TRAFFIC WHITE	Skryté pánty, PUSH/PULL systém	[illegible]	REVIZIA_02	Poznámka
D.S.043	2.XII.101	AE	Otváravé	Plné	1	700	2000	L	700	2000	Ne	No	No	Laminovaná drevotriesková doska hr.18mm	vysokotlakový laminát HPL	RAL 9016 TRAFFIC WHITE	Skryté pánty, PUSH/PULL systém	[illegible]	REVIZIA_02	Poznámka
D.S.044	2.XI.036	AE	Otváravé	Plné	1	700	2000	P	700	2000	Ne	No	Ne	Laminovaná drevotriesková doska hr.18mm	vysokotlakový laminát HPL	RAL 9016 TRAFFIC WHITE	Skryté pánty, PUSH/PULL systém	[illegible]	REVIZIA_02	Poznámka
D.S.045	2.XI.036	AE	Otváravé	Plné	1	700	2000	P	700	2000	Ne	No	Ne	Laminovaná drevotriesková doska hr.18mm	vysokotlakový laminát HPL	RAL 9016 TRAFFIC WHITE	Skryté pánty, PUSH/PULL systém	[illegible]	REVIZIA_02	Poznámka
D.S.027	3.XVI.092	AD	Otváravé	Plné	1	300	2000	P	300	2000	Ne	No	Ne	Laminovaná drevotriesková doska hr.18mm	vysokotlakový laminát HPL	RAL 9016 TRAFFIC WHITE	Skryté pánty, PUSH/PULL systém	[illegible]	REVIZIA_02	Poznámka
D.S.031	3.XVII.118	AE	Otváravé	Plné	1	700	2000	P	700	2000	Ne	No	Ne	Laminovaná drevotriesková doska hr.18mm	vysokotlakový laminát HPL	RAL 9016 TRAFFIC WHITE	Skryté pánty, PUSH/PULL systém	[illegible]	REVIZIA_02	Poznámka
D.S.032	3.XVII.111	AD	Otváravé	Plné	1	300	2000	P	300	2000	Ne	No	Ne	Laminovaná drevotriesková doska hr.18mm	vysokotlakový laminát HPL	RAL 9016 TRAFFIC WHITE	Skryté pánty, PUSH/PULL systém	[illegible]	REVIZIA_02	Poznámka
D.S.033	3.XVII.094a	AD	Otváravé	Plné	1	300	2000	P	300	2000	Ne	No	Ne	Laminovaná drevotriesková doska hr.18mm	vysokotlakový laminát HPL	RAL 9016 TRAFFIC WHITE	Skryté pánty, PUSH/PULL systém	[illegible]	REVIZIA_02	Poznámka
D.S.034	3.XVI.040	AE	Otváravé	Plné	1	700	2000	L	700	2000	Ne	No	Ne	Laminovaná drevotriesková doska hr.18mm	vysokotlakový laminát HPL	RAL 9016 TRAFFIC WHITE	Skryté pánty, PUSH/PULL systém	[illegible]	REVIZIA_02	Poznámka
D.S.035	3.XVI.040	AG	Otváravé	Plné	1	900	2000	L	900	2000	No	No	Ne	Laminovaná drevotriesková doska hr.18mm	vysokotlakový laminát HPL	RAL 9016 TRAFFIC WHITE	Skryté pánty, PUSH/PULL systém	[illegible]	REVIZIA_02	Poznámka
D.S.036	3.XVI.040	AE	Otváravé	Plné	1	700	2000	P	700	2000	No	No	Ne	Laminovaná drevotriesková doska hr.18mm	vysokotlakový laminát HPL	RAL 9016 TRAFFIC WHITE	Skryté pánty, PUSH/PULL systém	[illegible]	REVIZIA_02	Poznámka
D.S.037	3.XV.027	AD	Otváravé	Plné	1	300	2000	P	300	2000	No	No	Ne	Laminovaná drevotriesková doska hr.18mm	vysokotlakový laminát HPL	RAL 9016 TRAFFIC WHITE	Skryté pánty, PUSH/PULL systém	[illegible]	REVIZIA_02	Poznámka
D.S.038	3.XV.022	AD	Otváravé	Plné	1	300	2000	P	300	2000	No	No	Ne	Laminovaná drevotriesková doska hr.18mm	vysokotlakový laminát HPL	RAL 9016 TRAFFIC WHITE	Skryté pánty, PUSH/PULL systém	[illegible]	REVIZIA_02	Poznámka
D.S.039	3.XV.027	AE	Otváravé	Plné	1	700	2000	P	700	2000	No	No	Ne	Laminovaná drevotriesková doska hr.18mm	vysokotlakový laminát HPL	RAL 9016 TRAFFIC WHITE	Skryté pánty, PUSH/PULL systém	[illegible]	REVIZIA_02	Poznámka
D.S.040	3.XV.011	AE	Otváravé	Plné	1	700	2000	P	700	2000	No	No	Ne	Laminovaná drevotriesková doska hr.18mm	vysokotlakový laminát HPL	RAL 9016 TRAFFIC WHITE	Skryté pánty, PUSH/PULL systém	[illegible]	REVIZIA_02	Poznámka
D.S.041	3.XVI.059	AD	Otváravé	Plné	1	300	2000	P	300	2000	No	No	Ne	Laminovaná drevotriesková doska hr.18mm	vysokotlakový laminát HPL	RAL 9016 TRAFFIC WHITE	Skryté pánty, PUSH/PULL systém	[illegible]	REVIZIA_02	Poznámka
D.S.042	3.XVI.079	AE	Otváravé	Plné	1	700	2000	P	700	2000	Ne	No	Ne	Laminovaná drevotriesková doska hr.18mm	vysokotlakový laminát HPL	RAL 9016 TRAFFIC WHITE	Skryté pánty, PUSH/PULL systém	[illegible]	REVIZIA_02	Poznámka

UPOZORNENIE:

VŠETKY NAVRHOVANÉ MATERIÁLY JE MOŽNÉ NAHRADIŤ OBDOBNÝMI MATERIÁLMI S PODOBNÝMI STAVEBNOTECHNICKÝMI A FYZIKÁLNYMI VLASTNOSŤAMI INÝCH CERTIFIKOVANÝCH VÝROBCOV. TENTO VÝKRES JE NEHMOTNÝM MAJETKOM FIRMY d.g.A. DESIGN GRAPHIC ARCHITECTURE s.r.o. OBSAH TOHTO VÝKRESU JE PREDMETOM OBCHODNÉHO TAJOMSTVA FIRMY. POZDAŤ ZVEREJNIŤ, ROZMNOŽIŤ, POUŽIŤ NA INÉ STAVBY, UKÁZAŤ TRETEJ OSOBE, VYRÁBAŤ ALEBO KOPIE BEZ PÍSOMNÉHO SÚHLASU FIRMY JE PORUŠENÉ PLATNÝCH PRÁV.

situácia/plan | orientácia/orientation

S

±0,000 = 486,50 m.n.m. BPV

revízia/revision	dátum/date	obsah/content
Revízia 01	26.02.2024	POZNÁMKA 1
Revízia 02	19.02.2026	POZNÁMKA 2

investor/client: Nemocnica s poliklinikou, Spišská Nová Ves — Jána Jánskeho 1, 052 01 Spišská Nová Ves — Mirama Lešanová, Ing. Marek Klimko

SVET ZDRAVIA

autor/designer: DutchHealthArchitects — Wilhelminakade 310, 3072 AR Rotterdam, The Netherlands, www.dutchhealtharchitects.nl

DHA

co-author/designer: d.g.A. design graphic architecture s.r.o. — Sídlo: Jilemnického 38 Prešov, Ateliér: Popradská 80 Košice, Tel. +421 55 644 4397, dgaarchitects@mail.t-com.sk — Ing.mgr.arch. Radovan Gonos, Ing. Martin ..., Ing. Peter Ondroš, Ing. Matúš Ondrejko, Ing. Lucia Šeuka...

vypracoval/drawn by: d.g.A. design graphic architecture s.r.o.

DESIGN GRAPHIC ARCHITECTURE

generálny projektant/general designer: Ing.mgr.arch. Radovan Gonos

zodpovedný projektant/responsible designer: Ing.mgr.arch. Radovan Gonos

hip/gip: Ing.mgr.arch. Radovan Gonos

autorizácia/authorization

projekt/project: DOSTAVBA A REKONŠTRUKCIA LOŽKOVEJ ČASTI NEMOCNICE S POLIKLINIKOU V SPIŠSKEJ NOVEJ VSI

miesto/place: Spišská Nová Ves, Jána Jánskeho 1, 052 01. Katastrálne územie: Spišská Nová Ves. Parcela č.: 1094/1, 1094/17, 1094/31, 1094/82, 1094/98, 1094/99, 1095, 1096, 9242/18

stavebný objekt/building: SO 02 HLAVNÝ OBJEKT - DOSTAVBA NsP

výkres/plan: VYKAZ INT.DVERI TECHNICKYCH - TECHNICKÁ ŠPECIFIKÁCIA

mierka/scale | rozmer výkresu/plan dimension: 630 x 297 | výkres/plan: SO 02. ASR_V-03.6.1

2	7	4	R	P	0	0	2	0	2	0	2	2	6

stupeň PD: ASR

UPOZORNENIE:
VSETKY NAVRHOVANÉ MATERIALY JE MOZNE NAHRADIT OBDOBNYMI MATERIALMI S PODOBNYMI STAVEBNOTECHNICKYMI A FYZIKALNYMI VLASTNOSTAMI INYCH CERTIFIKOVANYCH VYROBCOV !!!
TENTO VYKRES JE NEHMOTNYM MAJETKOM FIRMY d.g.a. DESIGN GRAPHIC ARCHITECTURE s.r.o. OBSAH TOHTO VYKRESU JE PREDMETOM OBCHODNEHO TAJOMSTVA FIRMY. POZICAT, ZVEREJNIT, ROZMNOZIT, POUZIVAT NA UCELY INEJ STAVBY, UKÁZAT Z NEHO ODPISY, VYPISY ALEBO KOPIE BEZ PISOMNEHO SUHLASU FIRMY JE PORUSENIE PLATNYCH PRAVI!!

schéma/plan

orientácia/orientation

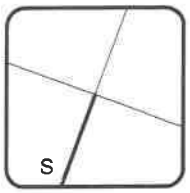

± 0,000 = 486,50 m.n.m. BPV

revízia/revision	datum/date	obsah/contents
Revizia 01	26.02.2024	POZNÁMKA 1
Revizia 02	19.02.2026	POZNÁMKA 2

investor/client	Nemocnica s poliklinikou, Spišská Nová Ves	Jána Janského 1 052 01 Spišská Nová Ves	Miriama Lelovanec Ing. Marek Klimko	SVET ZDRAVIA
author/desinger	DutchHealthArchitects	Wilhelminakade 310 3072 AR Rotterdam The Netherlands www.dutchhealtharchitects.nl		DHA DUTCH HEALTH
co-author/desinger	d.g.A. design graphic architecture s.r.o.	Sídlo: Jiráskova 38, Prešov Atelier: Popradská 80, Košice Tel: +421 55 644 4397 atelierdga@mail.t-com.sk	Ing.mgr.arch. Radovan Gonos Ing. Martin Kušnírik Ing. Peter Cimbal Ing. Matúš Chomjak Ing. Ľubomíra Šimková	DESIGN GRAPHIC ARCHITECTURE
vypracoval/drawn by	d.g.A. design graphic architecture s.r.o.			DESIGN GRAPHIC ARCHITECTURE

generalny projektant/ general desinger	Ing.mgr.arch. Radovan Gonos
zodpovedny projektant/ responsibledesigner	Ing.mgr.arch. Radovan Gonos
hip/gpe	Ing.mgr.arch. Radovan Gonos
projekt/project	DOSTAVBA A REKONŠTRUKCIA LOŽKOVEJ ČASTI NEMOCNICE S POLIKLINIKOU V SPIŠSKEJ NOVEJ VSI
miesto/place	Spišská Nová Ves, Jána Janského 1, 052 01 Katastrálne územie: Spišská Nová Ves Parcela č.: 1094/1, 1094/17, 1094/81, 1094/82, 1094/98, 1094/99, 1095, 1096, 9243/18
stavebný objekt/building	SO 02 HLAVNÝ OBJEKT - DOSTAVBA NsP
výkres/plan	VÝKAZ INT. DVERÍ TECHNICKÝCH - GRAFICKÁ PRÍLOHA

autorizácia/authorisation

mierka/scale		rozmer výkresu/plan dimension	210 x 297	výkres/plan	SO 02. ASR-V-03.6.2

2	7	4	R	P	0	0	2	0	2	0	2	2	6		profesia/discipline	ASR
akcia/action			stupeň/stage		st.objekt/building			revízia/revision		datum/date				paré	číslo zákazky	

d.g.A. design graphic architecture s.r.o., Jiraskova 38, 080 05 Presov, atelier Popradska 80, 040 011 Kosice, zapisana v OR OS Presov, oddiel Sro, vlozka 17132/P, tel.+421 55 6444397, mail. atelierdga@mail.t-com.sk, ICO. 36 514 241, DIC. 202 214 2727

spracovateľ
DESIGN
GRAPHIC
ARCHITECTURE
Jiráskova 38, Prešov
Ateliér:
Popradská 80, Košice
Tel.: +421 55 644 4397
gonos@dga.sk

OZNAČENIE

-VŠETKY ROZMERY JE NUTNÉ PRED VÝROBOU OVERIŤ NA STAVBE, NÁSLEDNE PREKONZULTOVAŤ A ODSÚHLASIŤ ARCHITEKTOM!!!
-VŠETKY PRVKY A DETAILY JE NUTNÉ PRED DEFINITÍVNOU CENOVOU PONUKOU PREKONZULTOVAŤ A ODSÚHLASIŤ INVESTOROM A ARCHITEKTOM!!!

SCHÉMA TVARU A POPIS

REVIZIA_02

POZN.1:
Dvere vybaviť zámkom s vložkou podľa matice generalného kľuča, viď. príloha
SO 02.ASR-V-03.8_VYKAZ INT. VYPLN. KONSTRUKCII_MATICA GENERALNEO KLUCA

POZN.2:
Doplnenie soklíka v.100mm pod dvere, úprava výšky dverí na 2000mm

DVERE - GRAFICKÁ PRÍLOHA "AD"

OZNAČENIE

-VŠETKY ROZMERY JE NUTNÉ PRED VÝROBOU OVERI Ť NA STAVBE, NÁSLEDNE PREKONZULTOVAŤ A ODSÚHLASIŤ ARCHITEKTOM!!!
-VŠETKY PRVKY A DETAILY JE NUTNÉ PRED DEFINITÍVNOU CENOVOU PONUKOU PREKONZULTOVAŤ A ODSÚHLASIŤ INVESTOROM A ARCHITEKTOM!!!

SCHÉMA TVARU A POPIS

spracovateľ
DESIGN GRAPHIC ARCHITECTURE
Jiráskova 38, Prešov
Ateliér:
Popradská 80, Košice
Tel.: +421 55 644 4397
gonos@dga.sk

INTERIÉROVÉ SERVISNÉ DVERE; 300 x 2000mm

PODORYS:

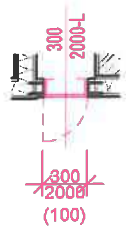

POHĽAD:

REVIZIA_02



ZOZNAM DVERÍ

AD_300/2000, Servisné dvere		
Ozn.dverí	REVIZIA	REVIZIA_upresnenie
D.S.001	REVIZIA_02	Poznámka: Doplnenie soklíka v.100mm pod dvere
D.S.002	REVIZIA_02	Poznámka: Doplnenie soklíka v.100mm pod dvere
D.S.004	REVIZIA_02	Poznámka: Doplnenie soklíka v.100mm pod dvere
D.S.005	REVIZIA_02	Poznámka: Doplnenie soklíka v.100mm pod dvere
D.S.007	REVIZIA_02	Poznámka: Doplnenie soklíka v.100mm pod dvere
D.S.008	REVIZIA_02	Poznámka: Doplnenie soklíka v.100mm pod dvere
D.S.011	REVIZIA_02	Poznámka: Doplnenie soklíka v.100mm pod dvere
D.S.013	REVIZIA_02	Poznámka: Doplnenie soklíka v.100mm pod dvere
D.S.015	REVIZIA_02	Poznámka: Doplnenie soklíka v.100mm pod dvere
D.S.016	REVIZIA_02	Poznámka: Doplnenie soklíka v.100mm pod dvere
D.S.019	REVIZIA_02	Poznámka: Doplnenie soklíka v.100mm pod dvere
D.S.022	REVIZIA_02	Poznámka: Doplnenie soklíka v.100mm pod dvere
D.S.023	REVIZIA_02	Poznámka: Doplnenie soklíka v.100mm pod dvere
D.S.024	REVIZIA_02	Poznámka: Doplnenie soklíka v.100mm pod dvere
D.S.027	REVIZIA_02	Poznámka: Doplnenie soklíka v.100mm pod dvere
D.S.028	REVIZIA_02	Poznámka: Doplnenie soklíka v.100mm pod dvere
D.S.030	REVIZIA_02	Poznámka: Doplnenie soklíka v.100mm pod dvere
D.S.032	REVIZIA_02	Poznámka: Doplnenie soklíka v.100mm pod dvere
D.S.033	REVIZIA_02	Poznámka: Doplnenie soklíka v.100mm pod dvere
D.S.037	REVIZIA_02	Poznámka: Doplnenie soklíka v.100mm pod dvere
D.S.038	REVIZIA_02	Poznámka: Doplnenie soklíka v.100mm pod dvere
D.S.041	REVIZIA_02	Poznámka: Doplnenie soklíka v.100mm pod dvere

AD_300/2100, Servisné dvere: 22

POZNÁMKA: PRESNÁ ŠPECIFIKÁCIA JEDNOTLIVÝCH DVERÍ - VI Ď. TAB. "VÝPIS DVERNÝCH KONŠTRUKCIÍ " !!!
PRESNÁ POLOHA PRISTUPOVÝCH A ZABEZPE ČOVACÍCH PRVKOV - VIĎ. VÝKRESY PaZS-01 A Ž PaZS-05

DVERE - GRAFICKÁ PRÍLOHA "AE"

OZNAČENIE

-VŠETKY ROZMERY JE NUTNÉ PRED VÝROBOU OVERI Ť NA STAVBE, NÁSLEDNE PREKONZULTOVAŤ A ODSÚHLASIŤ ARCHITEKTOM!!!
-VŠETKY PRVKY A DETAILY JE NUTNÉ PRED DEFINITÍVNOU CENOVOU PONUKOU PREKONZULTOVAŤ A ODSÚHLASIŤ INVESTOROM A ARCHITEKTOM!!!

SCHÉMA TVARU A POPIS

spracovateľ
DESIGN GRAPHIC ARCHITECTURE
Jiráskova 38, Prešov
Ateliér:
Popradská 80, Košice
Tel.: +421 55 644 4397
gonos@dga.sk

INTERIÉROVÉ SERVISNÉ DVERE; 700 x 2000mm

PODORYS:

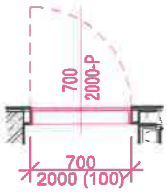

POHĽAD:

REVIZIA_02

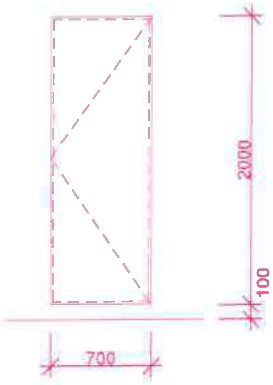

ZOZNAM DVERÍ

AE_700/2000, Servisné dvere		
Ozn.dverí	REVIZIA	REVIZIA_upresnenie
D.S.003	REVIZIA_02	Poznámka: Doplnenie soklíka v.100mm pod dvere
D.S.006	REVIZIA_02	Poznámka: Doplnenie soklíka v.100mm pod dvere
D.S.009	REVIZIA_02	Poznámka: Doplnenie soklíka v.100mm pod dvere
D.S.012	REVIZIA_02	Poznámka: Doplnenie soklíka v.100mm pod dvere
D.S.014	REVIZIA_02	Poznámka: Doplnenie soklíka v.100mm pod dvere
D.S.018	REVIZIA_02	Poznámka: Doplnenie soklíka v.100mm pod dvere
D.S.020	REVIZIA_02	Poznámka: Doplnenie soklíka v.100mm pod dvere
D.S.021	REVIZIA_02	Poznámka: Doplnenie soklíka v.100mm pod dvere
D.S.029	REVIZIA_02	Poznámka: Doplnenie soklíka v.100mm pod dvere
D.S.031	REVIZIA_02	Poznámka: Doplnenie soklíka v.100mm pod dvere
D.S.034	REVIZIA_02	Poznámka: Doplnenie soklíka v.100mm pod dvere
D.S.036	REVIZIA_02	Poznámka: Doplnenie soklíka v.100mm pod dvere
D.S.039	REVIZIA_02	Poznámka: Doplnenie soklíka v.100mm pod dvere
D.S.040	REVIZIA_02	Poznámka: Doplnenie soklíka v.100mm pod dvere
D.S.042	REVIZIA_02	Poznámka: Doplnenie soklíka v.100mm pod dvere
D.S.043	REVIZIA_02	Poznámka: Doplnenie soklíka v.100mm pod dvere
D.S.044	REVIZIA_02	Poznámka: Doplnenie soklíka v.100mm pod dvere
D.S.045	REVIZIA_02	Poznámka: Doplnenie soklíka v.100mm pod dvere

CELKOM: 18

POZNÁMKA: PRESNÁ ŠPECIFIKÁCIA JEDNOTLIVÝCH DVERÍ - VI Ď. TAB. "VÝPIS DVERNÝCH KONŠTRUKCIÍ " !!!
PRESNÁ POLOHA PRISTUPOVÝCH A ZABEZPE ČOVACÍCH PRVKOV - VIĎ. VÝKRESY PaZS-01 A Ž PaZS-05

DVERE - GRAFICKÁ PRÍLOHA "AG"

OZNAČENIE

-VŠETKY ROZMERY JE NUTNÉ PRED VÝROBOU OVERI Ť NA STAVBE, NÁSLEDNE PREKONZULTOVAŤ A ODSÚHLASIŤ ARCHITEKTOM!!!
-VŠETKY PRVKY A DETAILY JE NUTNÉ PRED DEFINITÍVNOU CENOVOU PONUKOU PREKONZULTOVAŤ A ODSÚHLASIŤ INVESTOROM A ARCHITEKTOM!!!

SCHÉMA TVARU A POPIS

spracovateľ
DESIGN GRAPHIC ARCHITECTURE
Jiráskova 38, Prešov
Ateliér:
Popradská 80, Košice
Tel.: +421 55 644 4397
gonos@dga.sk

INTERIÉROVÉ SERVISNÉ DVERE; 900 x 2000mm

PODORYS:

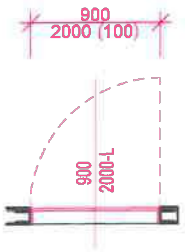

POHĽAD: REVIZIA_02

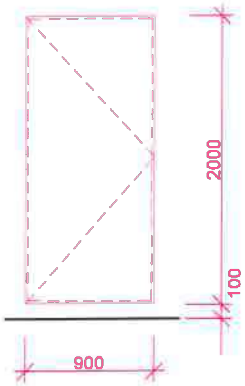

ZOZNAM DVERÍ

AG_900/2000, Servisné dvere		
Ozn.dverí	REVIZIA	REVIZIA_upresnenie
D.S.017	REVIZIA_02	Poznámka: Doplnenie soklíka v.100mm pod dvere
D.S.026	REVIZIA_02	Poznámka: Doplnenie soklíka v.100mm pod dvere
D.S.035	REVIZIA_02	Poznámka: Doplnenie soklíka v.100mm pod dvere

CELKOM: 3

POZNÁMKA: PRESNÁ ŠPECIFIKÁCIA JEDNOTLIVÝCH DVERÍ - VI Ď. TAB. "VÝPIS DVERNÝCH KONŠTRUKCIÍ " !!!
PRESNÁ POLOHA PRISTUPOVÝCH A ZABEZPE ČOVACÍCH PRVKOV - VIĎ. VÝKRESY PaZS-01 A Ž PaZS-05

DVERE - GRAFICKÁ PRÍLOHA "AS"

OZNAČENIE

-VŠETKY ROZMERY JE NUTNÉ PRED VÝROBOU OVERI Ť NA STAVBE, NÁSLEDNE PREKONZULTOVAŤ A ODSÚHLASIŤ ARCHITEKTOM!!!
-VŠETKY PRVKY A DETAILY JE NUTNÉ PRED DEFINITÍVNOU CENOVOU PONUKOU PREKONZULTOVAŤ A ODSÚHLASIŤ INVESTOROM A ARCHITEKTOM!!!

SCHÉMA TVARU A POPIS

spracovateľ
DESIGN GRAPHIC ARCHITECTURE
Jiráskova 38, Prešov
Ateliér:
Popradská 80, Košice
Tel.: +421 55 644 4397
gonos@dga.sk

INTERIÉROVÉ SERVISNÉ DVERE; 500 x 2000mm

PODORYS:

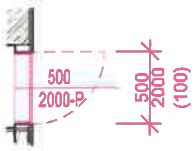

POHĽAD: REVIZIA_02

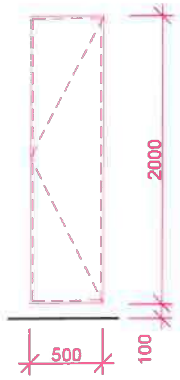

ZOZNAM DVERÍ

AS_500/2000, Servisné dvere		
Ozn.dverí	REVIZIA	REVIZIA_upresnenie
D.S.010	REVIZIA_02	Poznámka: Doplnenie soklíka v.100mm pod dvere

CELKOM: 1

POZNÁMKA: PRESNÁ ŠPECIFIKÁCIA JEDNOTLIVÝCH DVERÍ - VI Ď. TAB. "VÝPIS DVERNÝCH KONŠTRUKCIÍ " !!!
PRESNÁ POLOHA PRISTUPOVÝCH A ZABEZPE ČOVACÍCH PRVKOV - VIĎ. VÝKRESY PaZS-01 A Ž PaZS-05

ZMENOVÝ LIST	
Číslo zmenového konania:	***80/2026***
Dátum zahájenia konania:	*16.03.2026*

Zmenové konanie v zmysle ZoD čl. 9 ZMENY DIELA

ČASŤ A – ŽIADOSŤ

☐ ***POKYN OBJEDNÁVATEĽA NA VYKONANIE ZMENY DIELA***

☒ ***ŽIADOSŤ OBJEDNÁVATEĽA O PREDLOŽENIE NÁVRHU NA VYKONANIE ZMENY***

(Prosím dodržať štruktúru vo vzťahu ku každému dôvodu, na základe ktorého bolo potrebné vykonať naviac práce /ponížiť pôvodne plánované prác.)

Stavba:	*Dostavba a rekonštrukcia lôžkovej časti NsP Spišská Nová Ves, a.s.*
Objednávateľ:	*Nemocnica s poliklinikou Spišská Nová Ves, a.s.*
Zhotoviteľ:	*Adifex, a. s., Mostová 2, 811 02 Bratislava,*
Číslo zmluvy o dielo	*ZMLUVA O DIELO Č. POO-SNN-STA-0001*
STAVEBNÝ OBJEKT:	*SO 02 Hlavný stavebný objekt - dostavba NsP*
ČASŤ STAVBY:	*E.1 - Architektúra*
Návrh predkladá: *(funkcia a podpis osoby podkladajúcej návrh)*	*Ing. Viktor Korba* *Zástupca objednávateľa* [redacted]

Opis navrhovaných prác a postup ich vykonania:

(Tu popíšte vecne, jasne a technicky aké zmeny je potrebné vykonať, menej + naviac práce

PnS 064
DOPLNENIE deliacej steny do rozvodne NN na 1.PP (SO 02)
Predmetom pokynu je doplnenie deliacej steny do priestoru rozvodne NN (m.č. 0.V.069), ktorou dôjde k rozdelenie predmetnej miestnosti na 2 samostatné miestnosti (m.č. 0.V.069a a m.č. 0.V.069b) pre potreby oddelenia rozvádzačov napájaných z verejnej siete a miestnosť, kde budú umiestnené rozvádzače napájané zo zálohovaných zdrojov. Predmetná deliaca stena bude realizovaná ako ľahká montovaná deliaca SDK priečka hrúbky 150mm s obojstranným dvojitým záklopom z SDK dosiek hr.2x12,5mm s vloženou akustickou izoláciou z minerálnej vlny s požiarnou odolnosťou min.45min, t.j. v zmysle skladby „SDP1", v rámci ktorej bude pre potreby prevádzky zhotovený dverný otvor pre jednokrídlové dvere „DP.021" svetlej šírky 1000mm a svetlej výšky 2100mm s požiarnou odolnosťou EW30/D3-C v zmysle špecifikácie dverí „DP.021". Doplnená deliaca stena bude opatrená obojstrannou maľbou bielej farby „M1" vrátane úpravy sokla „A5".*

Vplyv zmeny na ČASOVÝ HARMONOGRAN PRÁC

☒ *Bez dopadu na zmluvný HMG*

☐ *Má vplyv na HMG a je potrebná úprava Časového harmonogramu*

Popis dopadu zmeny na Časový harmonogram:

(Tu popíšte vecne, jasne aké zmeny nastanú v HMG prác)
Uvedená zmena nemá vplyv na časový harmonogram

Vplyv zmeny na PEKTOVÚ DOKUMENTÁCIU

☐ *Bez dopadu na projektovú dokumentáciu*

☒ *Má vplyv na projektovú dokumentáciu*

Popis dopadu na projektovú dokumentáciu:

(Tu popíšte vecne, jasne aké zmeny nastanú v PD)

Pns_064_ DOPLNENIE deliacej priečky do rozvodne NN na 1.PP_SO-02 (.doc, pdf)
Príloha č.1: PnS_064-P1_DOPLNENIE deliacej priečky do rozvodne NN na 1.PP_SO-02 (dwg, pdf)

Vplyv zmeny na CENU DIELA

☐ *Bez dopadu na cenu Diela*

☒ *Má dopad na cenu Diela (Podrobný rozpočet je v prílohe Návrhu na zmenu)*

PREVZAL ZA ZHOTOVITEĽA:

Podpis oprávnenej osoby:
Ing. Jaroslav Líška



Dátum: 16 -03- 2026

ZMENOVÝ LIST	
Číslo zmenového konania:	***80/2026***
Dátum zahájenia konania:	*17.03.2026*

Zmenové konanie v zmysle ZoD čl. 9 ZMENY DIELA

ČASŤ B – NÁVRH ZHOTOVITEĽA NA VYKONANIE ZMENY

☒ ***NÁVRH ZHOTOVITEĽA NA VYKONANIE ZMENY k ŽIADOSTI OBJEDNÁVATEĽA***

☐ ***ZMENA NAVRHOVANÁ ZHOTOVITEĽOM***

(Zhotoviteľ predloží návrh k žiadosti objednávateľa, alebo na základe oprávnenia predkladá svoj návrh na zmenu..)

Stavba:	*Dostavba a rekonštrukcia lôžkovej časti NsP Spišská Nová Ves, a.s.*
Objednávateľ:	*Nemocnica s poliklinikou Spišská Nová Ves, a.s.*
Zhotoviteľ:	*Adifex, a. s., Mostová 2, 811 02 Bratislava,*
Číslo zmluvy o dielo	*ZMLUVA O DIELO Č. POO-SNN-STA-0001*
STAVEBNÝ OBJEKT:	*SO 02 Hlavný stavebný objekt - dostavba NsP*
ČASŤ STAVBY:	*E.1 – Architektúra*
Návrh predkladá: *(funkcia a podpis osoby podkladajúcej návrh)*	*Ing. Jaroslav Líška* *Zástupca zhotoviteľa* [redacted]

Opis navrhovaných prác a postup ich vykonania:

Tu popíšte vecne, jasne a technicky aké zmeny je potrebné vykonať, menej + naviac práce

PnS 064
DOPLNENIE deliacej steny do rozvodne NN na 1.PP (SO 02)
Predmetom pokynu je doplnenie deliacej steny do priestoru rozvodne NN (m.č. 0.V.069), ktorou dôjde k rozdelenie predmetnej miestnosti na 2 samostatné miestnosti (m.č. 0.V.069a a m.č. 0.V.069b) pre potreby oddelenia rozvádzačov napájaných z verejnej siete a miestnosť, kde budú umiestnené rozvádzače napájané zo zálohovaných zdrojov. Predmetná deliaca stena bude realizovaná ako ľahká montovaná deliaca SDK priečka hrúbky 150mm s obojstranným dvojitým záklopom z SDK dosiek hr.2x12,5mm s vloženou akustickou izoláciou z minerálnej vlny s požiarnou odolnosťou min.45min, t.j. v zmysle skladby „SDP1", v rámci ktorej bude pre potreby prevádzky zhotovený dverný otvor pre jednokrídlové dvere „DP.021" svetlej šírky 1000mm a svetlej výšky 2100mm s požiarnou odolnosťou EW30/D3-C v zmysle špecifikácie dverí „DP.021". Doplnená deliaca stena bude opatrená obojstrannou maľbou bielej farby „M1" vrátane úpravy sokla „A5".*

Vplyv zmeny na ČASOVÝ HARMONOGRAN PRÁC

☒ *Bez dopadu na zmluvný HMG*

☐ *Má vplyv na HMG a je potrebná úprava Časového harmonogramu*

Popis dopadu zmeny na Časový harmonogram:

(Tu popíšte vecne, jasne aké zmeny nastanú v HMG prác)
Uvedená zmena nemá vplyv na časový harmonogram

Vplyv zmeny na PROJEKTOVÚ DOKUMENTÁCIU

☐ *Bez dopadu na projektovú dokumentáciu*

☒ *Má vplyv na projektovú dokumentáciu (návrh na zmenu HMG)*

Popis dopadu na projektovú dokumentáciu:

(Tu popíšte vecne, jasne aké zmeny nastanú v PD)

Pns_064_ DOPLNENIE deliacej priečky do rozvodne NN na 1.PP_SO-02 (.doc, pdf)
Príloha č.1: PnS_064-P1_DOPLNENIE deliacej priecky do rozvodne NN na 1.PP_SO-02 (dwg, pdf)

Vplyv zmeny na CENU DIELA

☐ *Bez dopadu na cenu Diela*

☒ *Má dopad na cenu Diela (Podrobný rozpočet je v prílohe Návrhu na zmenu)*

Celková cena zmeny bez DPH	***2 220,52 €***
Z toho naviac práce:	***2 220.52 €***
Z toho menej práce:	***0,00 €***

PREVZAL ZA OBJEDNÁVATEĽA:

Ing. Miroslav STANKO stavebný dozor SKSI

Podpis oprávnenej osoby:
Ing. Miroslav Stanko
[redacted]

Dátum: 17-03-2026

ZMENOVÝ LIST	
Číslo zmenového konania:	***80/2026***
Dátum zahájenia konania:	*19.03.2026*

Zmenové konanie v zmysle ZoD čl. 9 ZMENY DIELA

ČASŤ C – ROZHODNUTIE O NÁVRHU

Stavba:	*Dostavba a rekonštrukcia lôžkovej časti NsP Spišská Nová Ves, a.s.*
Objednávateľ:	*Nemocnica s poliklinikou Spišská Nová Ves, a.s.*
Zhotoviteľ:	*Adifex, a. s., Mostová 2, 811 02 Bratislava,*
Číslo zmluvy o dielo	*ZMLUVA O DIELO Č. POO-SNN-STA-0001*
STAVEBNÝ OBJEKT:	*SO 02 Hlavný stavebný objekt - dostavba NsP*
ČASŤ STAVBY:	*E.1 - Architektúra*
Návrh predkladá: *(funkcia a podpis osoby podkladajúcej návrh)*	*Ing. Viktor Korba* *Zástupca objednávateľa* [redacted]

Opis navrhovaných prác a postup ich vykonania:

Tu popíšte vecne, jasne a technicky aké zmeny je potrebné vykonať, menej + naviac práce

PnS 064

DOPLNENIE deliacej steny do rozvodne NN na 1.PP (SO 02)

Predmetom pokynu je doplnenie deliacej steny do priestoru rozvodne NN (m.č. 0.V.069), ktorou dôjde k rozdelenie predmetnej miestnosti na 2 samostatné miestnosti (m.č. 0.V.069a a m.č. 0.V.069b) pre potreby oddelenia rozvádzačov napájaných z verejnej siete a miestnosť, kde budú umiestnené rozvádzače napájané zo zálohovaných zdrojov. Predmetná deliaca stena bude realizovaná ako ľahká montovaná deliaca SDK priečka hrúbky 150mm s obojstranným dvojitým záklopom z SDK dosiek hr.2x12,5mm s vloženou akustickou izoláciou z minerálnej vlny s požiarnou odolnosťou min.45min, t.j. v zmysle skladby „SDP1", v rámci ktorej bude pre potreby prevádzky zhotovený dverný otvor pre jednokrídlové dvere „DP.021" svetlej šírky 1000mm a svetlej výšky 2100mm s požiarnou odolnosťou EW30/D3-C v zmysle špecifikácie dverí „DP.021". Doplnená deliaca stena bude opatrená obojstrannou maľbou bielej farby „M1" vrátane úpravy sokla „A5".*

Vplyv zmeny na ČASOVÝ HARMONOGRAN PRÁC

☒ Bez dopadu na zmluvný HMG

☐ Má vplyv na HMG a je potrebná úprava Časového harmonogramu

Popis dopadu zmeny na Časový harmonogram:

(Tu popíšte vecne, jasne aké zmeny nastanú v HMG prác)
Uvedená zmena nemá vplyv na časový harmonogram

Vplyv zmeny na PROJEKTOVÚ DOKUMENTÁCIU

☐ Bez dopadu na projektovú dokumentáciu

☒ Má vplyv na projektovú dokumentáciu

Popis dopadu na projektovú dokumentáciu:

(Tu popíšte vecne, jasne aké zmeny nastanú v PD

Pns_064_ DOPLNENIE deliacej priečky do rozvodne NN na 1.PP_SO-02 (.doc, pdf)
Príloha č.1: PnS_064-P1_DOPLNENIE deliacej priečky do rozvodne NN na 1.PP_SO-02 (dwg, pdf)

Vplyv zmeny na CENU DIELA

☐ Bez dopadu na cenu Diela

☒ Má dopad na cenu Diela (Podrobný rozpočet je v prílohe Návrhu na zmenu)

Celková cena zmeny bez DPH:	***2 220,52 €***
Z toho naviac práce:	***2 220,52 €***
Z toho menej práce:	***0,00 €***

VYJADRENIE PROJEKTANTA :

Identifikačné údaje projektanta:	*„DGA" DESIGN GRAFIC ARCHITECTURE, s.r.o., IČO 36 514 241*
Titul, meno, priezvisko, oprávnenej osoby	*Ing. Mgr. art. Radovan Gonos*

S predkladaným návrhom na zmenu rozsahu plnenia Zmluvy o dielo:

X Súhlasím

☐ ~~Nesúhlasím~~

Tu uvedie podrobnosti k vyjadreniu:

S uvedenou zmenou súhlasíme, nakoľko rozdelenie rozvodne je nevyhnutné pre splnenie bezpečnostných požiadaviek s pohľadu požiarnej ochrany – rozdelenie rozvodne na sieťovú a zálohovanú stranu.

Dátum vyjadrenia:

Podpis oprávnenej oso

[redacted]

Klasifikácia zmeny:
(označiť iba jedno konkrétne písmeno zodpovedajúce dôvodu predloženia návrhu na zmenu rozsahu plnenia(ďalej len "návrh").

☐	a) návrh z dôvodu chýbajúcich prác, ktoré neboli súčasťou verejným obstarávateľom zverejneného a zhotoviteľom oceneného výkazu výmer, avšak pre dokončenie diela je ich realizácia nevyhnutná *(ide o zmenu zmluvy podľa § 18 ods. 3 zákona o verejnom obstarávaní)*
☒	b) návrh z dôvodu nemožnosti dodať / zapracovať pôvodné riešenie navrhnuté projektantom pričom projektant pri dodržaní odbornej starostlivosti o takejto potrebe mohol v čase spracovania PD vedieť (napr. nedôsledne vykonal obhliadku stavby alebo nevykonal potrebné sondy, ktoré by mohli odhaliť túto potrebu; tzv. chyby projektu) *(ide o zmenu zmluvy podľa § 18 ods. 3 zákona o verejnom obstarávaní)*
☐	c) návrh z dôvodu nemožnosti dodať / zapracovať pôvodné riešenie navrhnuté projektantom a ocenené zhotoviteľom, pričom projektant pri dodržaní odbornej starostlivosti o takejto potrebe nemohol v čase spracovania PD vedieť *(napr. vykonal sondy, ktoré neodhalili túto potrebu alebo z objektívnych dôvodov nebolo možné vykonať sondy, ktoré by túto potrebu odhalili)* *(ide o zmenu zmluvy podľa § 18 ods. 1 písm. b) zákona o verejnom obstarávaní)*
☐	d) návrh z dôvodu nemožnosti dodať / zapracovať pôvodné riešenie navrhnuté projektantom a ocenené zhotoviteľom, pričom zmeny vyplynula z okolností, ktoré projektant ani verejný obstarávateľ nemohli pri vynaložení náležitej starostlivosti predvídať a zmenou sa nemení charakter zmluvy *(napr. napriek vykonaným sondám sa podložie správa inak ako geologický prieskum predpokladal)* *(ide o zmenu zmluvy podľa § 18 ods. 1 písm. c) zákona o verejnom obstarávaní)*
☐	e) návrh z dôvodu nemožnosti dodať / zapracovať pôvodné riešenie navrhnuté projektantom a ocenené zhotoviteľom *(napr. nadväzujúce materiály, o ktorých výmene sa neuvažovalo sú v zlom stave a nie je možné do nich kotviť / nadväzovať / pripájať navrhnuté materiály a pod.)* *(ide o zmenu zmluvy podľa § 18 ods. 3 zákona o verejnom obstarávaní)*
☐	f) návrh z dôvodu potreby zmeny projektantom alebo uchádzačom navrhnutého materiálu, pričom sa plne zachováva ekonomická rovnováha zmluvy *(ide o zmenu zmluvy podľa § 18 ods. 1 písm. e) zákona o verejnom obstarávaní)*
☐	g) návrh z dôvodu poskytnutia podstatne výhodnejších podmienok ako pri pôvodnom materiáli/výrobku/tovare *(napr. predĺžená záruka, náhrada prispeje k zníženiu nákladov objednávateľa pri jej inštalácii, alebo pri spustení do prevádzky, alebo pri užívaní, alebo pri údržbe, a pod., výhodnejšie podmienky musia byť deklaratórne uvedené v časti návrhu "Konkrétne zdôvodnenie zmeny")* *(ide o zmenu zmluvy podľa § 18 ods. 1 písm. c) zákona o verejnom obstarávaní)*
☐	h) návrh z dôvodu zmeny legislatívy *(zmena musí prispieť k súladu projektu so zmenenou legislatívou, čo musí byť deklaratórne uvedené v časti návrhu "Konkrétne zdôvodnenie zmeny, ide napr. o navýšenie počtu, resp. zvýšenie kvalitatívnych parametrov pôvodných materiálov/výrobkov/tovarov a pod.)*
☐	i) odstránenie zistených zrejmých chýb v písaní *(nepodstatná zmena/oprava označenia/názvu materiálu/výrobku/tovaru resp. výrobcu v zmluvnom rozpočte, nejedná sa o zámenu pôvodného materiálu/výrobku/tovaru, resp. výrobcu)* *(ide o zmenu zmluvy podľa § 18 ods. 1 písm. e) zákona o verejnom obstarávaní)*
☐	j) iné:

VYJADRENIE STAVEBNÉHO DOZORU:

Identifikačné údaje dozora:	*ENTO, spol. s r. o. Košice, IČO 31 656 552*
Titul, meno, priezvisko, oprávnenej osoby	*Ing. Miroslav Stanko*

S predkladaným návrhom na zmenu rozsahu plnenia Zmluvy o dielo:

X Súhlasím

☐ ~~Nesúhlasím~~

Tu uvedie podrobnosti k vyjadreniu:

S predmetnou zmenou súhlasíme, nakoľko jej vykonanie je nevyhnutné pre riadnu užívateľnosť stavby, chybou v projekte sa stena v pôvodnom riešení nenachádzala.

Dátum vyjadrenia: 19-03-2026

Podpis oprávnenej osoby:

[redacted]

VYJADRENIE OSOBY ZODPOVEDNEJ ZA VEREJNÉ OBSTARÁVANIE:

Identifikačné údaje:	*HAVEL & PARTNERS s.r.o., advokátska kancelária, IČO 36 856 584*
Titul, meno, priezvisko, oprávnenej osoby	*Mgr. Ondřej Majer*

Môže mať navrhovaná zmena vplyv na poradie ponúk predložených vo verejnom obstarávaní:

☐ ~~áno~~

X nie

Tu uveďte ako ste dospeli k danému záveru (napr. prepočítali ste pôvodné ponuky po zmene množstiev; potreba nemohla byť známa v čase obstarávania; ide len o zmenu materiálov v rovnakej cenovej hladine a pod):

Celkové vyčíslenie prác osobitne za každý dôvod:

Klasifikácia dôvodu	Celková hodnota zmeny v € bez DPH	% vyjadrenie oproti hodnote Zmluvy o dielo
Zmena zmluvy podľa § 18 ods. 1 písm. b)		
- z toho naviac práce		
- z toho menej práce		
Zmena zmluvy podľa § 18 ods. 1 písm. c)		
- z toho naviac práce		
- z toho menej práce		
Zmena zmluvy podľa § 18 ods. 1 písm. e)		
- z toho naviac práce		
- z toho menej práce		
Zmena zmluvy podľa § 18 ods. 3	***2 220,52 €***	***0,0081%***
- z toho naviac práce	***2 220,52 €***	
- z toho menej práce	***0,00 €***	

S predkladaným návrhom na zmenu rozsahu plnenia Zmluvy o dielo:

X Súhlasím

☐ ~~Nesúhlasím~~

Tu uvedie podrobnosti k vyjadreniu:

Jedná sa o zmeny v súlade s § 18 ods. 3 ZVO (t.j. tzv. zmeny de minimis), kedy sú naplnené všetky zákonné podmienky takejto zmeny.

Dátum vyjadrenia: 19-03-2026

Podpis oprávnenej osoby: [redacted]

HAVEL & PARTNERS s.r.o.
...islava
IČO: 36856584, IČ DPH: SK2022551817

ROZHODNUTIE OBJEDNÁVATEĽA:

☒ OBJEDNÁVATEĽ SO ZMENOU SÚHLASÍ A DÁVA POKYN NA VYKONANIE ZMENY DIELA

☐ OBJEDNÁVATEĽ NÁVRH NA ZMENU ŽIADA ZMENIŤ

☐ OBJEDNÁVATEĽ NÁVRH NA ZMENU RUŠÍ

PODPIS ZÁSTUPCU OBJEDNÁVATEĽA

Titul, meno a priezvisko zástupcu:	*Ing. Lukáš Dinda*
Pracovná funkcia zástupcu:	*Zástupca objednávateľa*
Dátum:	25 [redacted]
Podpis:	

Zhotoviteľ svojím podpisom súhlasí a potvrdzuje prevzatie Zmenového listu.

PODPIS ZÁSTUPCU ZHOTOVITEĽA:

Titul, meno a priezvisko zástupcu:	*Ing. Martin Laurinčík*
Pracovná funkcia zástupcu:	[redacted]
Dátum:	
Podpis:	

Zoznam príloh:

1. *Zápis SD*
2. *Rozpočet*
3. *PD – PnS č. 064*
4. *PD*

- *-Príloha č.1: PnS_064-P1_DOPLNENIE deliacej priecky do rozvodne NN na 1.PP_SO-02 (dwg, pdf)*

Denné záznamy stavby: List č.: 2318737 Dátum

POČASIE: 2° + 16°C
PRACOVNÁ DOBA: 7 - 17 HOD.
ORGANIZÁCIA: 1 AUTO, 1 TRAKTOR, 1 DÝKA, 1 PÍLA
ZAMESTNANCI:
5 PÁTEREK, 3 DOBEŠ, 11 FEJČÍTEK, 4 ALEŠ, 5 ŠTÁNEK, 1 ŽELÍ KLOFÍ
2 JIŘ, 9 BIZNIS, 5 DÝLICA, 2 KOSTIČKÁŘI, 11 FAŘEŠTÍ, 11 DAŇEK
4 UHYTENÉ, 25 KM, 4 EL, 4 PRODLOUŽ, 12 ČL KLOFÍ, 9 AUTO

POSTUP PRÁC:
- MONTÁŽ IZOLACÍ A STĚ. DÍLCŮ + PODL. DK 2. A 1. NP
- MONTÁŽ VDL 1. PP. K2 1. N.P.
- MONTÁŽ EL. - ŽB, ŽEL, SLP, VZT, 1. A 3. N.P.
- MONTÁŽ K2 S1° (VCHOD, JIH, SEVER. ATRIUM, 4. NP.
- MONTÁŽ TEPELNÍCH PLÁŠŤŮ
- ČIŠTĚNÍ TVÁRN. ODPADU
- DOPLNĚNÍ PŘEKLADŮ ST. OTVORŮ
- OPRAVA OBKLADŮ + DLAŽBY
- BETONÁŽ PŘEKLAD 1. N.P. V OSE C, D A 11
- MONTÁŽ OKNA, VČ. DVÍŘE, V 3.

[redacted]

16.3.2026

ZÁPIS TDI

ŽIADAME GENERÁLNEHO ZHOTOVITEĽA O PREDLOŽENIE CENOVEJ PONUKY V ZMYSLE POKYNU Č. 064 SO02 DOPLNENIE DELIACEJ STENY DO ROZVODNE NN NA ~~1. PP~~ 1. PP.

ZL. č 80

[redacted]

16.3.2026

ZÁPIS TDI

ŽIADAME GENERÁLNEHO ZHOTOVITEĽA O PREDLOŽENIE CENOVEJ PONUKY V ZMYSLE POKYNU Č. 065 SO04 ÚPRAVA EXTERIÉROVÉHO VSTUPU NAD STRECHOU PODZEMNÉHO SPOJOVACIEHO OBJEKTU.

ZL č. 81

[redacted]

ROZPOČET - ZL č. 080/2026 - Doplnenie deliacej steny do rozvodne NN na 1.PP - SO 02

Stavba: **Dostavba a rekonštrukcia lôžkovej časti Nemocnice s poliklinikou v Spišskej Novej Vsi**

Miesto: parc.č.:1094/1,17,81,82,98,99,1095,1096,9243/18

Objednávateľ: Nemocnica s poliklinikou, Spišská Nová Ves

Projektant: d.g.A. design graphic architecture s.r.o.

Zhotoviteľ: Vyplň údaj

PČ	Typ	Kód	Popis	MJ	Množstvo	J.cena [EUR]	Cena celkom [EUR]
Náklady z rozpočtu							**2 220,52**
	D	PSV	Práce a dodávky PSV				2 220,52
	D	763	Konštrukcie - drevostavby				630,28
285	K	763115514.S-SDP1	Priečka SDK hr. 150 mm, kca R-CW 100, dvojito opláštená doskou SDK 2x12,5 mm, TI 100 mm, Rw:56, Rw´: 48, EI60, Q3, SDP1	m2	11,470	[redacted]	
	D	767	Konštrukcie doplnkové kovové				1 455,00
409	K	767-023.	INTERIÉROVÉ DVERE POŽIARNE; 1000 x 2100mm, EW30/D3-C, viď. PD, DP.021*, (G3)	ks	1,000	[redacted]	
	D	777	Podlahy syntetické				54,95
725	K	777511022.SR-A5	Epoxidový sokel, prevedený systémovým detailom, v. 100mm, viď. PD, A5	m	5,550	[redacted]	
	D	783	Nátery				80,29
761	K	783894622.SR6	Náter farbami ekologickými riediteľnými vodou, náter stien - 3vrstvy, neotierateľný, biela, M1	m2	22,940	[redacted]	

Podpis oprávnenej osoby:

Adifex, a.s.
Ing. Jaroslav Liška
Zástupca zhotoviteľa

Dňa: 19-03-2026

Ento, spol. s r.o. Košice
Ing. Miroslav Stanko
Stavebný dozor

Dňa: 19-03-2026

[redacted]

Názov stavby:
Dostavba a rekonštrukcia lôžkovej časti Nemocnice s poliklinikou v Spišskej Novej Vsi

Stupeň PD:	**Realizačný projekt**
Objednávateľ:	Nemocnica s poliklinikou Spišská Nová Ves, a.s. Ul. Jánskeho 1, 052 01 Spišská Nová Ves
Generálny projektant:	d.g.A, design graphic architecture s.r.o. Popradská 80, 040 11, Košice

Pokyn na stavbu: č. 064

Stavebný objekt	**SO 02 DOSTAVBA NsP**
Prevádzkový súbor	
Časť:	ARCHITEKTÚRA
Predmet zmeny:	**DOPLNENIE deliacej steny do rozvodne NN na 1.PP (SO 02)**
Počet strán	1
Zmenu vydal:	DGA – Ing. Mgr. art. Radovan Gonos, Ing. Martin Kušnírik
Profesia:	ASR
Dátum:	13.03.2026

Poznámka: Pokyn na stavbu je nadradený informácii uvedenej v DRS

Popis zmeny:

DOPLNENIE deliacej steny do rozvodne NN na 1.PP (SO 02)
Predmetom pokynu je doplnenie deliacej steny do priestoru rozvodne NN (m.č. 0.V.069), ktorou dôjde k rozdelenie predmetnej miestnosti na 2 samostatné miestnosti (m.č. 0.V.069a a m.č. 0.V.069b) pre potreby oddelenia rozvádzačov napájaných z verejnej siete a miestnosť, kde budú umiestnené rozvádzače napájané zo zálohovaných zdrojov. Predmetná deliaca stena bude realizovaná ako ľahká montovaná deliaca SDK priečka hrúbky 150mm s obojstranným dvojitým záklopom z SDK dosiek hr.2x12,5mm s vloženou akustickou izoláciou z minerálnej vlny s požiarnou odolnosťou min.45min, t.j. v zmysle skladby „SDP1“, v rámci ktorej bude pre potreby prevádzky zhotovený dverný otvor pre jednokrídlové dvere „DP.021*“ svetlej šírky 1000mm a svetlej výšky 2100mm s požiarnou odolnosťou EW30/D3-C v zmysle špecifikácie dverí „DP.021“. Doplnená deliaca stena bude opatrená obojstrannou maľbou bielej farby „M1“ vrátane úpravy sokla „A5“.

Zoznam príloh:
Príloha č.1: PnS_064-P1_DOPLNENIE deliacej priecky do rozvodne NN na 1.PP_SO-02 (dwg, pdf)



V Košiciach, 13.03.2026

Podpis a pečiatka

Pokyn na stavbu 064 - Príloha č.1 | Doplnenie deliacej priečky do rozvodne NN na 1.PP

Pôdorys 1.PP

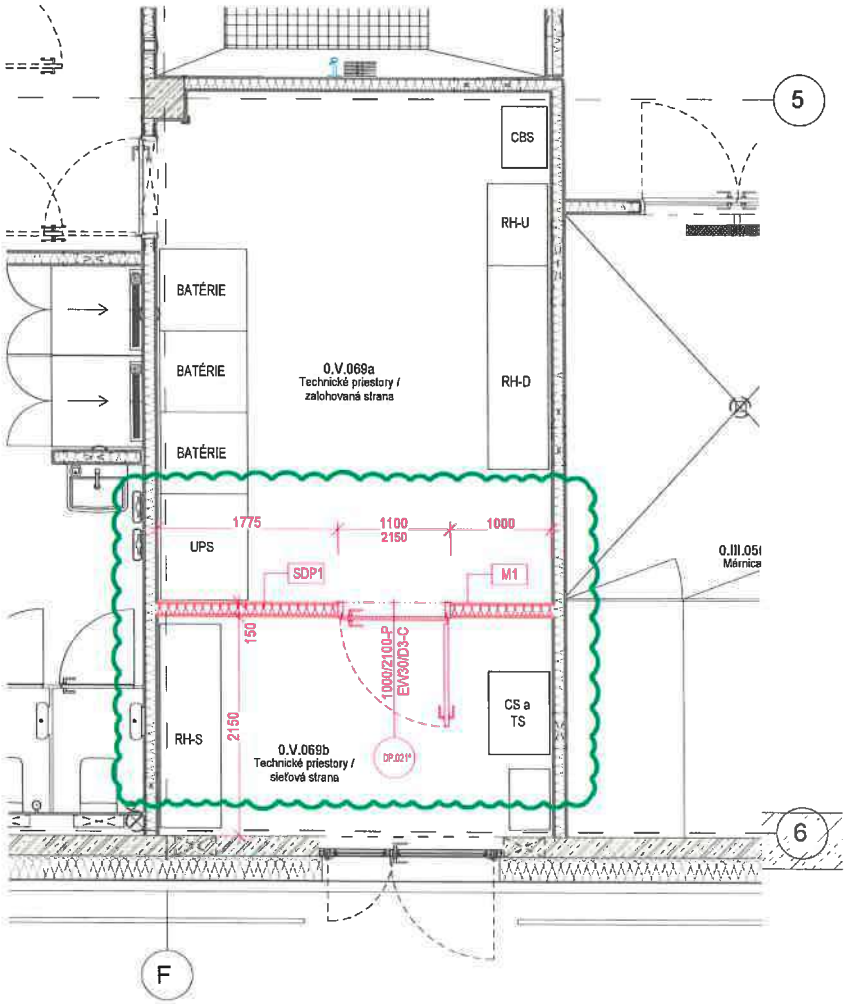

LEGENDA DOTKNUTÝCH STAVEBNÝCH ÚPRAV:

SKP1 - DOPLNENIE SDK PREDSTENY "SKP10" S JEDNOSTRANNÝM DVOJITÝM OPLÁŠTENÍM
"SDP1": +11,47m2

A5 - DOPLNENIE EPOXIDOVÝ SOKEL. PREVEDENÝ SYSTÉMOVÝM DETAILOM, v.60mm,
"A5" - SOKEL: +5,55m

M1 - DOPLNENIE NEOTIERATEĽNEJ MAĽBY STIEN V 3 VRSTVÁCH, FARBA BIELA
"M1": +22,94m2

DP.021* - DOPLNENIE POŽIARNÝCH DVERÍ S POŽIARNOU ODOLNOSŤOU EW30/D3-C, IDENTICKEJ ŠPECIFIKÁCIE AKO POLOŽKA "DP. 021"
"DP. 021*": +1ks

ZMENOVÝ LIST	
Číslo zmenového konania:	***81/2026***
Dátum zahájenia konania:	*16.03.2026*

Zmenové konanie v zmysle ZoD čl. 9 ZMENY DIELA

ČASŤ A – ŽIADOSŤ

☐ ***POKYN OBJEDNÁVATEĽA NA VYKONANIE ZMENY DIELA***

☒ ***ŽIADOSŤ OBJEDNÁVATEĽA O PREDLOŽENIE NÁVRHU NA VYKONANIE ZMENY***

(Prosím dodržať štruktúru vo vzťahu ku každému dôvodu, na základe ktorého bolo potrebné vykonať naviac práce /ponížiť pôvodne plánované prác.)

Stavba:	*Dostavba a rekonštrukcia lôžkovej časti NsP Spišská Nová Ves, a.s.*
Objednávateľ:	*Nemocnica s poliklinikou Spišská Nová Ves, a.s.*
Zhotoviteľ:	*Adifex, a. s., Mostová 2, 811 02 Bratislava,*
Číslo zmluvy o dielo	*ZMLUVA O DIELO Č. POO-SNN-STA-0001*
STAVEBNÝ OBJEKT:	*SO 04 Sanácia podzemného spojovacieho objektu*
ČASŤ STAVBY:	*E.1 - Architektúra*
Návrh predkladá: *(funkcia a podpis osoby podkladajúcej návrh)*	*Ing. Viktor Korba* *Zástupca objednávateľa* [redacted]

Opis navrhovaných prác a postup ich vykonania:

(Tu popíšte vecne, jasne a technicky aké zmeny je potrebné vykonať, menej + naviac práce

PnS 065

ÚPRAVA exteriérového vstupu nad strechou podzemného spojovacieho objektu (SO 04)

Predmetom pokynu je úprava exteriérového vstupu v mieste napojenia strechy podzemného spojovacieho objektu SO 04 na existujúci objekt NsP, kde v dôsledku navrhovaných statických úprav a zatepleniu strešného plášťa došlo k navýšeniu hrúbky strešného plášťa, ktorý čiastočne zasahuje do existujúceho exteriérového vstupu. V dôsledku toho je potrebné existujúci otvor upraviť a to zmenšením otvoru, kde bude po demontáži existujúcej plastovej zasklenej steny jestvujúci otvor zmenšený domurovaním obvodového muriva z pórobetónových tvárnic na tenkovrstvú lepiacu maltu. Do vzniknutého otvoru bude osadená nová zasklená stena podľa špecifikácie výrobku „ZSe.02". Domurovaná časť bude z interiérovej strany vyspravená sdk predstenou podľa skladby „SKP10", opatrená bielym náterom „M1", doplneným soklom a obkladom zo stenových plátov „C1" na výšku 1,0m v náväznosti na priľahlú povrchovú úpravu stien. Z exteriérovej časti bude zhotovená povrchová úprava „N8" so silikónovou omietkou zrnitosti k1,5mm, bielej farby.

Vplyv zmeny na ČASOVÝ HARMONOGRAN PRÁC

☒ *Bez dopadu na zmluvný HMG*

☐ *Má vplyv na HMG a je potrebná úprava Časového harmonogramu*

Popis dopadu zmeny na Časový harmonogram:

(Tu popíšte vecne, jasne aké zmeny nastanú v HMG prác)
Uvedená zmena nemá vplyv na časový harmonogram

Vplyv zmeny na PEKTOVÚ DOKUMENTÁCIU

☐ *Bez dopadu na projektovú dokumentáciu*

☒ *Má vplyv na projektovú dokumentáciu*

Popis dopadu na projektovú dokumentáciu:

(Tu popíšte vecne, jasne aké zmeny nastanú v PD)

PnS_065_UPRAVA exteriérového vstupu nad strechou spojovacieho objektu_SO-04 (doc, pdf)
Príloha č.1: PnS_065-P1_UPRAVA exteriérového vstupu nad strechou spojovacieho objektu_SO-04 (dwg, pdf)

Vplyv zmeny na CENU DIELA

☐ *Bez dopadu na cenu Diela*

☒ *Má dopad na cenu Diela (Podrobný rozpočet je v prílohe Návrhu na zmenu)*

PREVZAL ZA ZHOTOVITEĽA:

Podpis oprávnen[redacted]
Ing. Jaroslav Líš[redacted]

Aditex, a. s.
Mostová 2
811 02 Bratislava
IČ DPH: SK2023532115
www.aditex.sk

Dátum: 16 -03- 2026

ZMENOVÝ LIST	
Číslo zmenového konania:	***81/2026***
Dátum zahájenia konania:	*17.03.2026*

Zmenové konanie v zmysle ZoD čl. 9 ZMENY DIELA

ČASŤ B – NÁVRH ZHOTOVITEĽA NA VYKONANIE ZMENY

☒ ***NÁVRH ZHOTOVITEĽA NA VYKONANIE ZMENY k ŽIADOSTI OBJEDNÁVATEĽA***

☐ ***ZMENA NAVRHOVANÁ ZHOTOVITEĽOM***

(Zhotoviteľ predloží návrh k žiadosti objednávateľa, alebo na základe oprávnenia predkladá svoj návrh na zmenu..)

Stavba:	*Dostavba a rekonštrukcia lôžkovej časti NsP Spišská Nová Ves, a.s.*
Objednávateľ:	*Nemocnica s poliklinikou Spišská Nová Ves, a.s.*
Zhotoviteľ:	*Adifex, a. s., Mostová 2, 811 02 Bratislava,*
Číslo zmluvy o dielo	*ZMLUVA O DIELO Č. POO-SNN-STA-0001*
STAVEBNÝ OBJEKT:	*SO04 Sanácia podzemného spojovacieho objektu*
ČASŤ STAVBY:	*E.1 – Architektúra*
Návrh predkladá: *(funkcia a podpis osoby podkladajúcej návrh)*	*Ing. Jaroslav Líška* *Zástupca zhotoviteľa* [redacted]

Opis navrhovaných prác a postup ich vykonania:

Tu popíšte vecne, jasne a technicky aké zmeny je potrebné vykonať, menej + naviac práce

PnS 065

ÚPRAVA exteriérového vstupu nad strechou podzemného spojovacieho objektu (SO 04)

Predmetom pokynu je úprava exteriérového vstupu v mieste napojenia strechy podzemného spojovacieho objektu SO 04 na existujúci objekt NsP, kde v dôsledku navrhovaných statických úprav a zatepleniu strešného plášťa došlo k navýšeniu hrúbky strešného plášťa, ktorý čiastočne zasahuje do existujúceho exteriérového vstupu. V dôsledku toho je potrebné existujúci otvor upraviť a to zmenšením otvoru, kde bude po demontáži existujúcej plastovej zasklenej steny jestvujúci otvor zmenšený domurovaním obvodového muriva z pórobetónových tvárnic na tenkovrstvú lepiacu maltu. Do vzniknutého otvoru bude osadená nová zasklená stena podľa špecifikácie výrobku „ZSe.02". Domurovaná časť bude z interiérovej strany vyspravená sdk predstenou podľa skladby „SKP10", opatrená bielym náterom „M1", doplneným soklom a obkladom zo stenových plátov „C1" na výšku 1,0m v náväznosti na priľahlú povrchovú úpravu stien. Z exteriérovej časti bude zhotovená povrchová úprava „N8" so silikónovou omietkou zrnitosti k1,5mm, bielej farby.

Vplyv zmeny na ČASOVÝ HARMONOGRAN PRÁC

☒ *Bez dopadu na zmluvný HMG*

☐ *Má vplyv na HMG a je potrebná úprava Časového harmonogramu*

Popis dopadu zmeny na Časový harmonogram:

(Tu popíšte vecne, jasne aké zmeny nastanú v HMG prác)
Uvedená zmena nemá vplyv na časový harmonogram

Vplyv zmeny na PROJEKTOVÚ DOKUMENTÁCIU

☐ *Bez dopadu na projektovú dokumentáciu*

☒ *Má vplyv na projektovú dokumentáciu (návrh na zmenu HMG)*

Popis dopadu na projektovú dokumentáciu:

(Tu popíšte vecne, jasne aké zmeny nastanú v PD)

PnS_065_UPRAVA exteriérového vstupu nad strechou spojovacieho objektu_SO-04 (doc, pdf)
Príloha č.1: PnS_065-P1_UPRAVA exteriérového vstupu nad strechou spojovacieho objektu_SO-04 (dwg, pdf)

Vplyv zmeny na CENU DIELA

☐ *Bez dopadu na cenu Diela*

☒ *Má dopad na cenu Diela (Podrobný rozpočet je v prílohe Návrhu na zmenu)*

Celková cena zmeny bez DPH	***2 793,84 €***
Z toho naviac práce:	***2 793,84 €***
Z toho menej práce:	***0,00 €***

PREVZAL ZA OBJEDNÁVATEĽA:

Ing. Miroslav STANKO stavebný dozor SKSI

Podpis oprávnenej osoby:

Ing. Miroslav Stanko

ENTO, spol. s r. o. Košice

[redacted]

Dátum: 17-03-2026

ZMENOVÝ LIST	
Číslo zmenového konania:	***81/2026***
Dátum zahájenia konania:	*19.03.2026*

Zmenové konanie v zmysle ZoD čl. 9 ZMENY DIELA

ČASŤ C – ROZHODNUTIE O NÁVRHU

Stavba:	*Dostavba a rekonštrukcia lôžkovej časti NsP Spišská Nová Ves, a.s.*
Objednávateľ:	*Nemocnica s poliklinikou Spišská Nová Ves, a.s.*
Zhotoviteľ:	*Adifex, a. s., Mostová 2, 811 02 Bratislava,*
Číslo zmluvy o dielo	*ZMLUVA O DIELO Č. POO-SNN-STA-0001*
STAVEBNÝ OBJEKT:	*SO 04 Sanácia podzemného spojovacieho objektu*
ČASŤ STAVBY:	*E.1 - Architektúra*
Návrh predkladá: *(funkcia a podpis osoby podkladajúcej návrh)*	*Ing. Viktor Korba* *Zástupca objednávateľa* [redacted]

Opis navrhovaných prác a postup ich vykonania:

Tu popíšte vecne, jasne a technicky aké zmeny je potrebné vykonať, menej + naviac práce

PnS 065

ÚPRAVA exteriérového vstupu nad strechou podzemného spojovacieho objektu (SO 04)

Predmetom pokynu je úprava exteriérového vstupu v mieste napojenia strechy podzemného spojovacieho objektu SO 04 na existujúci objekt NsP, kde v dôsledku navrhovaných statických úprav a zatepleniu strešného plášťa došlo k navýšeniu hrúbky strešného plášťa, ktorý čiastočne zasahuje do existujúceho exteriérového vstupu. V dôsledku toho je potrebné existujúci otvor upraviť a to zmenšením otvoru, kde bude po demontáži existujúcej plastovej zasklenej steny jestvujúci otvor zmenšený domurovaním obvodového muriva z pórobetónových tvárnic na tenkovrstvú lepiacu maltu. Do vzniknutého otvoru bude osadená nová zasklená stena podľa špecifikácie výrobku „ZSe.02". Domurovaná časť bude z interiérovej strany vyspravená sdk predstenou podľa skladby „SKP10", opatrená bielym náterom „M1", doplneným soklom a obkladom zo stenových plátov „C1" na výšku 1,0m v náväznosti na priľahlú povrchovú úpravu stien. Z exteriérovej časti bude zhotovená povrchová úprava „N8" so silikónovou omietkou zrnitosti k1,5mm, bielej farby.

Vplyv zmeny na ČASOVÝ HARMONOGRAN PRÁC

☒ Bez dopadu na zmluvný HMG

☐ Má vplyv na HMG a je potrebná úprava Časového harmonogramu

Popis dopadu zmeny na Časový harmonogram:

(Tu popíšte vecne, jasne aké zmeny nastanú v HMG prác)
Uvedená zmena nemá vplyv na časový harmonogram

Vplyv zmeny na PROJEKTOVÚ DOKUMENTÁCIU

☐ Bez dopadu na projektovú dokumentáciu

☒ Má vplyv na projektovú dokumentáciu

Popis dopadu na projektovú dokumentáciu:

(Tu popíšte vecne, jasne aké zmeny nastanú v PD

PnS_065_UPRAVA exteriérového vstupu nad strechou spojovacieho objektu_SO-04 (doc, pdf)
Príloha č.1: PnS_065-P1_UPRAVA exteriérového vstupu nad strechou spojovacieho objektu_SO-04 (dwg, pdf)

Vplyv zmeny na CENU DIELA

☐ Bez dopadu na cenu Diela

☒ Má dopad na cenu Diela (Podrobný rozpočet je v prílohe Návrhu na zmenu)

Celková cena zmeny bez DPH:	***2 793,84 €***
Z toho naviac práce:	***2 793,84 €***
Z toho menej práce:	***0,00 €***

VYJADRENIE PROJEKTANTA :

Identifikačné údaje projektanta:	*„DGA" DESIGN GRAFIC ARCHITECTURE, s.r.o., IČO 36 514 241*
Titul, meno, priezvisko, oprávnenej osoby	*Ing. Mgr. art. Radovan Gonos*

S predkladaným návrhom na zmenu rozsahu plnenia Zmluvy o dielo:

X Súhlasím

☐ ~~Nesúhlasím~~

Tu uvedie podrobnosti k vyjadreniu:

S uvedenou zmenou súhlasíme, nakoľko je nevyhnutná pre riadne ukončenie skladby strechy nad objektom SO04. Bez výmeny pôvodných dverí za nové a zúženiu dvemého otvoru by nebolo možné korektne ukončiť hydroizolačné súvrstvie nad objektom SO04.

Dátum vyjadrenia:

Podpis oprávnenej oso

[redacted]

Klasifikácia zmeny:
(označiť iba jedno konkrétne písmeno zodpovedajúce dôvodu predloženia návrhu na zmenu rozsahu plnenia(ďalej len "návrh").

☐	a) návrh z dôvodu chýbajúcich prác, ktoré neboli súčasťou verejným obstarávateľom zverejneného a zhotoviteľom oceneného výkazu výmer, avšak pre dokončenie diela je ich realizácia nevyhnutná *(ide o zmenu zmluvy podľa § 18 ods. 3 zákona o verejnom obstarávaní)*
☒	b) návrh z dôvodu nemožnosti dodať / zapracovať pôvodné riešenie navrhnuté projektantom pričom projektant pri dodržaní odbornej starostlivosti o takejto potrebe mohol v čase spracovania PD vedieť (napr. nedôsledne vykonal obhliadku stavby alebo nevykonal potrebné sondy, ktoré by mohli odhaliť túto potrebu; tzv. chyby projektu) *(ide o zmenu zmluvy podľa § 18 ods. 3 zákona o verejnom obstarávaní)*
☐	c) návrh z dôvodu nemožnosti dodať / zapracovať pôvodné riešenie navrhnuté projektantom a ocenené zhotoviteľom, pričom projektant pri dodržaní odbornej starostlivosti o takejto potrebe nemohol v čase spracovania PD vedieť *(napr. vykonal sondy, ktoré neodhalili túto potrebu alebo z objektívnych dôvodov nebolo možné vykonať sondy, ktoré by túto potrebu odhalili)* *(ide o zmenu zmluvy podľa § 18 ods. 1 písm. b) zákona o verejnom obstarávaní)*
☐	d) návrh z dôvodu nemožnosti dodať / zapracovať pôvodné riešenie navrhnuté projektantom a ocenené zhotoviteľom, pričom zmeny vyplynula z okolností, ktoré projektant ani verejný obstarávateľ nemohli pri vynaložení náležitej starostlivosti predvídať a zmenou sa nemení charakter zmluvy *(napr. napriek vykonaným sondám sa podložie správa inak ako geologický prieskum predpokladal)* *(ide o zmenu zmluvy podľa § 18 ods. 1 písm. c) zákona o verejnom obstarávaní)*
☐	e) návrh z dôvodu nemožnosti dodať / zapracovať pôvodné riešenie navrhnuté projektantom a ocenené zhotoviteľom *(napr. nadväzujúce materiály, o ktorých výmene sa neuvažovalo sú v zlom stave a nie je možné do nich kotviť / nadväzovať / pripájať navrhnuté materiály a pod.)* *(ide o zmenu zmluvy podľa § 18 ods. 3 zákona o verejnom obstarávaní)*
☐	f) návrh z dôvodu potreby zmeny projektantom alebo uchádzačom navrhnutého materiálu, pričom sa plne zachováva ekonomická rovnováha zmluvy *(ide o zmenu zmluvy podľa § 18 ods. 1 písm. e) zákona o verejnom obstarávaní)*
☐	g) návrh z dôvodu poskytnutia podstatne výhodnejších podmienok ako pri pôvodnom materiáli/výrobku/tovare *(napr. predĺžená záruka, náhrada prispeje k zníženiu nákladov objednávateľa pri jej inštalácii, alebo pri spustení do prevádzky, alebo pri užívaní, alebo pri údržbe, a pod., výhodnejšie podmienky musia byť deklaratórne uvedené v časti návrhu "Konkrétne zdôvodnenie zmeny")* *(ide o zmenu zmluvy podľa § 18 ods. 1 písm. c) zákona o verejnom obstarávaní)*
☐	h) návrh z dôvodu zmeny legislatívy *(zmena musí prispieť k súladu projektu so zmenenou legislatívou, čo musí byť deklaratórne uvedené v časti návrhu "Konkrétne zdôvodnenie zmeny, ide napr. o navýšenie počtu, resp. zvýšenie kvalitatívnych parametrov pôvodných materiálov/výrobkov/tovarov a pod.)*
☐	i) odstránenie zistených zrejmých chýb v písaní *(nepodstatná zmena/oprava označenia/názvu materiálu/výrobku/tovaru resp. výrobcu v zmluvnom rozpočte, nejedná sa o zámenu pôvodného materiálu/výrobku/tovaru, resp. výrobcu)* *(ide o zmenu zmluvy podľa § 18 ods. 1 písm. e) zákona o verejnom obstarávaní)*
☐	j) iné:

VYJADRENIE STAVEBNÉHO DOZORU:

Identifikačné údaje dozora:	*ENTO, spol. s r. o. Košice, IČO 31 656 552*
Titul, meno, priezvisko, oprávnenej osoby	*Ing. Miroslav Stanko*

S predkladaným návrhom na zmenu rozsahu plnenia Zmluvy o dielo:

X Súhlasím

☐ ~~Nesúhlasím~~

Tu uvedie podrobnosti k vyjadreniu:

S predmetnou zmenou súhlasíme, rieši problém ukončenia hydroizolačnej roviny na sanovanej streche objektu SO04. Predmentá izolácia bola po nadbetónovaní ochrannej dosky v zmysle platnej PD v kolízii s dverný otvorom. Daný pokyn rieši tento stav a umožní korektné ukončenie hydroizolačnej roviny.

Dátum vyjadrenia: 19-03-2026

Ing. Miroslav STANKO stavebný dozor

Podpis oprávnenej osoby:

[redacted]

VYJADRENIE OSOBY ZODPOVEDNEJ ZA VEREJNÉ OBSTARÁVANIE:

Identifikačné údaje:	*HAVEL & PARTNERS s.r.o., advokátska kancelária, IČO 36 856 584*
Titul, meno, priezvisko, oprávnenej osoby	*Mgr. Ondřej Majer*

Môže mať navrhovaná zmena vplyv na poradie ponúk predložených vo verejnom obstarávaní:

☐ ~~áno~~

X nie

Tu uveďte ako ste dospeli k danému záveru (napr. prepočítali ste pôvodné ponuky po zmene množstiev; potreba nemohla byť známa v čase obstarávania; ide len o zmenu materiálov v rovnakej cenovej hladine a pod):

Celkové vyčíslenie prác osobitne za každý dôvod:

Klasifikácia dôvodu	Celková hodnota zmeny v € bez DPH	% vyjadrenie oproti hodnote Zmluvy o dielo
Zmena zmluvy podľa § 18 ods. 1 písm. b)		
- z toho naviac práce		
- z toho menej práce		
Zmena zmluvy podľa § 18 ods. 1 písm. c)		
- z toho naviac práce		
- z toho menej práce		
Zmena zmluvy podľa § 18 ods. 1 písm. e)		
- z toho naviac práce		
- z toho menej práce		
Zmena zmluvy podľa § 18 ods. 3	***2 793,84 €***	***0,0102%***
- z toho naviac práce	***2 793,84 €***	
- z toho menej práce	***0,00 €***	

S predkladaným návrhom na zmenu rozsahu plnenia Zmluvy o dielo:

X Súhlasím

☐ ~~Nesúhlasím~~

Tu uvedie podrobnosti k vyjadreniu:
Jedná sa o zmeny v súlade s § 18 ods. 3 ZVO (t.j. tzv. zmeny de minimis), kedy sú naplnené všetky zákonné podmienky takejto zmeny.

Dátum vyjadrenia: 19-03-2026

Podpis oprávnenej osoby: HAVEL & PARTNERS s.r.o. [redacted]

IČO: [redacted]

ROZHODNUTIE OBJEDNÁVATEĽA:

☒ OBJEDNÁVATEĽ SO ZMENOU SÚHLASÍ A DÁVA POKYN NA VYKONANIE ZMENY DIELA

☐ OBJEDNÁVATEĽ NÁVRH NA ZMENU ŽIADA ZMENIŤ

☐ OBJEDNÁVATEĽ NÁVRH NA ZMENU RUŠÍ

PODPIS ZÁSTUPCU OBJEDNÁVATEĽA

Titul, meno a priezvisko zástupcu:	*Ing. Lukáš Dinda*
Pracovná funkcia zástupcu:	[redacted]
Dátum:	[redacted]
Podpis:	

IČ DPH: SK7020000669

Zhotoviteľ svojím podpisom súhlasí a potvrdzuje prevzatie Zmenového listu.

PODPIS ZÁSTUPCU ZHOTOVITEĽA:

Titul, meno a priezvisko zástupcu:	*Ing. Martin Laurinčík*
Pracovná funkcia zástupcu:	[redacted]
Dátum:	[redacted]
Podpis:	

Zoznam príloh:

1. *Zápis SD*
2. *Rozpočet*
3. *PD – PnS č. 065*
4. *PD*

- *Príloha č.1: PnS_065-P1_UPRAVA exteriérového vstupu nad strechou spojovacieho objektu_SO-04 (dwg, pdf)*

Denné záznamy stavby: List č.: 2318737 Dátum

POČASIE: 2° + 16° C
PRACOVNÁ DOBA: 7 - 17 HOD. 16.3.2026
STROJE A DOPRAVA: 1 N. AUTO, 1 TRAKTOR, 1 OŤAHÁ, 1 POTER ST.
PRACOVNÍCI:
5 PATEREK, 3 DOEM, 11 FECHTEAM, 4 HLM, 5 SAUTER, 11 ELI PROFI
2 SUL, 9 BIZNIS, 5 DŮRICA, 2 KONTUINERY, 11 EFFESYS, 11 DAVEZEC
4 UHYTEME, 25 NN, 4 FLS, 1 PHOTOMAP, 12 UL PROFI, 9 AUCOM

POSTUP PRÁC:
- MONTÁŽ IZOLÁCIÍ A SYS. DOSKY A PODL. ÚL. 2. A 1. NP
- MONTÁŽ SDK 1. PP. AŽ 3. N.P.
- MONTÁŽ ELI, ZTI, MAR, SLP, VZT 1 AŽ 3. N.P.
- MONTÁŽ KZS 1° VÝCHOD, JUH, VÝCH. ATRIUM, 4. NP.
- MONTÁŽ MEDICI PLYNTU
- VÝVOZ TRIED. ODPADU
- ZVÍSLÝ PRESUN ST. OŤAHOM
- DOVOZ OBKLADOV A DLAŽBY
- BETONÁŽ POTERŮ 3. N.P. V SOC. ČASTI
- MONTÁŽ OŤAHU, V 2° DOVOZ, V 3°

[redacted]

ZÁPIS TDI 16.3.2026

ŽIADAME GENERÁLNEHO ZHOTOVITEĽA O PREDLOŽENIE CENOVEJ PONUKY V ZMYSLE POKYNU č. 064 S002 DOPLNENIE DELIACEJ STENY DO ROZVODNE NN NA ~~1. PP~~ 1. PP. ZL. č 80

[redacted]

ZÁPIS TDI 16.3.2026

ŽIADAME GENERÁLNEHO ZHOTOVITEĽA O PREDLOŽENIE CENOVEJ PONUKY V ZMYSLE POKYNU č. 065 S004 ÚPRAVA EXTERIÉROVÉHO VSTUPU NAD STRECHOU PODZEMNÉHO SPOJOVACIEHO OBJEKTU. ZL č. 81

[redacted]

ROZPOČET - ZL č. 81/2026 _ Úprava exteriérového vstupu nad strechou podzemného spojovaciego objektu

Stavba: **Dostavba a rekonštrukcia lôžkovej časti Nemocnice s poliklinikou v Spišskej Novej Vsi**

Miesto: parc.č.:1094/1,17,81,82,98,99,1095,1096,9243/18

Objednávateľ: Nemocnica s poliklinikou, Spišská Nová Ves

Spracovateľ: d.g.A. design graphic architecture s.r.o.

Zhotoviteľ: Vyplň údaj

PČ	Typ	Kód	Popis	MJ	Množstvo	J.cena [EUR]	Cena celkom [EUR]
Náklady z rozpočtu							**2 793,84**
	D	HSV	Práce a dodávky HSV				239,62
	D	3	**Zvislé a kompletné konštrukcie**				**85,80**
12	K	311272511	Murivo nosné (m3) z pórobetónových tvárnic hr. 250 mm min P3-450 PD, na MVC a maltu	m3	0,330	[redacted]	
	D	6	**Úpravy povrchov, podlahy, osadenie**				**74,31**
30	K	622460124.S	Príprava vonkajšieho podkladu stien penetráciou pod omietky a nátery, N8	m2	1,330	[redacted]	
31	K	622460151.S	Príprava vonkajšieho podkladu stien cementovým prednástrekom, hr. cca 3 mm, N8	m2	1,330		
32	K	622460243.S	Vonkajšia omietka stien vápennocementová jadrová (hrubá), hr. cca 20 mm (50% opravovanej plochy), N8	m2	0,665		
33	K	622460365.S	Vonkajšia omietka stien vápennocementová jednovrstvová, hr. cca 20 mm, N8	m2	1,330		
34	K	622461052.SR	Vonkajšia omietka stien pastovitá silikónová, škrabaná, vysoko vodeodpudivá, hr cca. 1,5 mm, viď. PD, biela (RGB 222/225/222), N8, As1	m2	1,330		
35	K	622481119.S	Potiahnutie vonkajších stien sklotextilnou mriežkou s celoplošným prilepením, N8	m2	1,330		
	D	9	**Ostatné konštrukcie a práce-búranie**				**77,93**
25	K	968081115.SR	Demontáž výplní otvorov, 1 bm obvodu - 0,007t, B1	m	8,500	[redacted]	
31	K	979011111.S	Zvislá doprava sutiny a vybúraných hmôt za prvé podlažie nad alebo pod základným podlažím	t	0,119		
32	K	979011121.S	Zvislá doprava sutiny a vybúraných hmôt za každé ďalšie podlažie	t	0,119		
33	K	979081111.S	Odvoz sutiny a vybúraných hmôt na skládku do 1 km	t	0,119		
34	K	979081121.S	Odvoz sutiny a vybúraných hmôt na skládku za každý ďalší 1 km	t	2,261		
35	K	979082111.S	Vnútrostavenisková doprava sutiny a vybúraných hmôt do 10 m	t	0,119		
36	K	979082121.S	Vnútrostavenisková doprava sutiny a vybúraných hmôt za každých ďalších 5 m	t	1,190		
38	K	979089112.S	Poplatok za skládku - drevo, sklo, plasty (17 02), ostatné	t	0,119		
	D	99	**Presun hmôt HSV**				**1,58**
69	K	999281111.S	Presun hmôt pre opravy a údržbu objektov vrátane vonkajších plášťov výšky do 25 m	t	0,350	[redacted]	
	D	PSV	Práce a dodávky PSV				2 554,22
	D	763	**Konštrukcie - drevostavby**				**69,92**
131	K	763126600.SR-SKP4	Predsadená SDK stena, doska SDK hr. 15 mm lepená malty, viď. PD, Q3, SKP4	m2	0,600	[redacted]	
133	K	763126620.SR	Predsadená SDK stena spriahnutá hr. 52 mm, na konštrukcii R-CD 27+priame závesy, dvojito opláštená doskou SDK 2x12.5 mm, bez TI, viď. PD, Q3, SKP10	m2	1,330		
	D	767	**Konštrukcie doplnkové kovové**				**2 390,53**
178	K	767612100.SR	Montáž výplní otvorov s hydroizolačnými ISO páskami (exteriérová a interiérová)	m	7,500	[redacted]	

PČ	Typ	Kód	Popis	MJ	Množstvo	J.cena [EUR]	Cena celkom [EUR]
179	*M*	*283290006100.S*	*Tesniaca paropriepustná fólia polymér-flísová, š. cca 290 mm, dĺ. 30 m, pre tesnenie pripájacej škáry okenného rámu a muriva z exteriéru*	*m*	*7,875*	[redacted]	
180	*M*	*283290006200.S*	*Tesniaca paronepriepustná fólia polymér-flísová, š. cca 70 mm, dĺ. 30 m, pre tesnenie pripájacej škáry okenného rámu a muriva z interiéru*	*m*	*7,875*		
182	*M*	*553410009700.S-ZSe02*	*PLASTOVÁ ZASKLENÁ STENA, cca 1100 x 2600 mm, viď. PD, ZSe.02**	*ks*	*1,000*		
	D	**776**	**Podlahy povlakové**				**67,04**
237	K	776420011.SR	Montáž podlahových soklov z homogénneho vinylu - fabión vr, tvarovacieho profilu, viď. PD, A1	m	0,790	[redacted]	
238	*M*	*284130001300.SE-A1.1*	*Sokel z homogénneho vinylu, s fabiónom (vr. tvarovacieho profilu z extrud PVC pod fabión), farebny odtieň, WHITE SAND, A1.1*	*m*	*0,837*		
251	K	776560040.SR	Montáž obkladu stien z ochranných látov hr. 2mm, v. obkladu 1000mm, lepený lepidlom na pláty, ukončeny v hornej časti dekoračnou lištou, viď. det. C, (styk obkladu a podlahy podlepiť samolepiacou butyl-kalučukovou páskou - viď. detail B), viď. PD, C1	m2	0,790		
252	*M*	*284140001030.SR*	*Ochranný plát hr. 2mm, viď. PD, C1*	*m2*	*0,814*		
	D	**783**	**Nátery**				**7,35**
270	K	783894612.SR	Náter farbami ekologickými riediteľnými vodou, náter stien a stropov umývateľný - 3vrstvy	m2	2,100	[redacted]	
	D	**787**	**Zasklievanie**				**19,38**
56	K	787600802.SR	Vysklievanie okien a dverí skla plochého, -0,01400t, B1	m2	4,240	[redacted]	

Podpis oprávnenej osoby:

Adifex, a.s.
Ing. Jaroslav Liška
Zástupca zhotoviteľa

Ento, spol. s r.o. Košice
Ing. Miroslav Stanko
Stavebný dozor

Adifex, a. s.
Mostová 2
811 02 Bratisla
IČO: 46715894 IČ DPH: SK2023532
www.adifex.sk

Ing. [redacted] stavebný dozor SKSI

Dňa : 19-03-2026

Dňa : 19-03-2026

[redacted]

Názov stavby:
Dostavba a rekonštrukcia lôžkovej časti Nemocnice s poliklinikou v Spišskej Novej Vsi

Stupeň PD:	**Realizačný projekt**
Objednávateľ:	Nemocnica s poliklinikou Spišská Nová Ves, a.s. Ul. Jánskeho 1, 052 01 Spišská Nová Ves
Generálny projektant:	d.g.A, design graphic architecture s.r.o. Popradská 80, 040 11, Košice

Pokyn na stavbu: č. 065

Stavebný objekt	**SO 04 - SANÁCIA PODZEMNÉHO SPOJOVACIEHO OBJEKTU**
Prevádzkový súbor	
Časť:	ARCHITEKTÚRA
Predmet zmeny:	**ÚPRAVA exteriérového vstupu nad strechou podzemného spojovacieho objektu (SO 04)**
Počet strán	1
Zmenu vydal:	DGA – Ing. Mgr. art. Radovan Gonos, Ing. Martin Kušnírik
Profesia:	ASR
Dátum:	13.03.2026

Poznámka: Pokyn na stavbu je nadradený informácii uvedenej v DRS

Popis zmeny:

ÚPRAVA exteriérového vstupu nad strechou podzemného spojovacieho objektu (SO 04)
Predmetom pokynu je úprava exteriérového vstupu v mieste napojenia strechy podzemného spojovacieho objektu SO 04 na existujúci objekt NsP, kde v dôsledku navrhovaných statických úprav a zatepleniu strešného plášťa došlo k navýšeniu hrúbky strešného plášťa, ktorý čiastočne zasahuje do existujúceho exteriérového vstupu. V dôsledku toho je potrebné existujúci otvor upraviť a to zmenšením otvoru, kde bude po demontáži existujúcej plastovej zasklenej steny jestvujúci otvor zmenšený domurovaním obvodového muriva z pórobetónových tvárnic na tenkovrstvú lepiacu maltu. Do vzniknutého otvoru bude osadená nová zasklená stena podľa špecifikácie výrobku „ZSe.02". Domurovaná časť bude z interiérovej strany vyspravená sdk predstenou podľa skladby „SKP10", opatrená bielym náterom „M1", doplneným soklom a obkladom zo stenových plátov „C1" na výšku 1,0m v náväznosti na priľahlú povrchovú úpravu stien. Z exteriérovej časti bude zhotovená povrchová úprava „N8" so silikónovou omietkou zrnitosti k1,5mm, bielej farby.

Zoznam príloh:
Príloha č.1: PnS_065-P1_UPRAVA exterieroveho vstupu nad strechou spojovacieho objektu_SO-04 (dwg, pdf)

[redacted]

V Košiciach, 13.03.2026

Podpis a pečiatka

Pokyn na stavbu 065 - Príloha č.1 | ÚPRAVA exteriéroveho vstupu nad strechou podzemného spojovacieho objektu (SO-04)

Pôdorys 1.PP

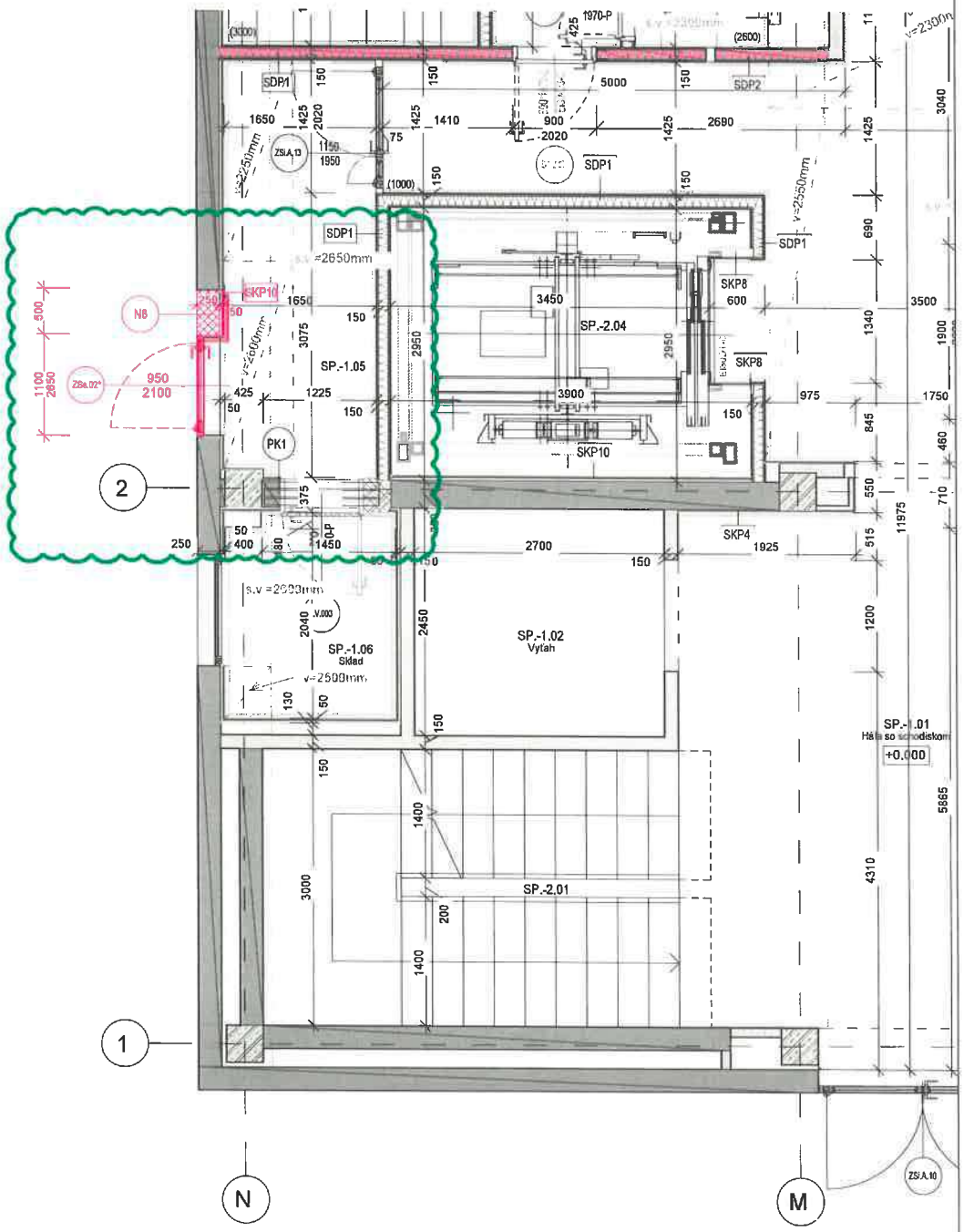

LEGENDA DOTKNUTÝCH STAVEBNÝCH ÚPRAV:

B1 - VYBÚRANIE PLASTOVEJ ZASKLENEJ STENY S DVOJKRÍDLOVÝMI DVERAMI ROZMERU 1600x2650mm
CELKOVÝ OBJEM BÚRACÍCH PRÁC: 4,24m2

Ps1 - ODSTRÁNENIE NÁŠĽAPNEJ VRSTVY PODLAHY "Ps1" FAREBNOSTI "SOFT WHITE SAND 21142 527"
"Ps1": -0,11m2

SKP10 - DOPLNENIE SDK PREDSTENY "SKP10" S JEDNOSTRANNÝM DVOJITÝM OPLÁŠTENÍM
"SKP10": +1,33m2

SKP4 - DOPLNENIE SDK PREDSTENY "SKP4" S DVOJITÝM OPLÁŠTENÍM
"SKP4": +0,6m2

C1 - DOPLNENIE OBKLAD STIEN Z OCHRANNYH PLATOV hr.2mm, VYŠKA OBKLADU 1000mm,
"C1" - OBKLAD STIEN: +0.79m2

A1.1 - DOPLNENIE SOKELA Z HOMOGENNEHO VINYLU S OBNOVITELNYM ZMAKČOVADLOM hr.2,0mm,
"A1.1" - SOKEL: +0,79m

M1 - DOPLNENIE NEOTIERATEĽNEJ MAĽBY STIEN V 3 VRSTVÁCH, FARBA BIELA
"M1": +2,1m2

ZSe.02* - DOPLNENIE EXTERIEROVÉJ ZASKLENEJ STENY S JEDNOKRÍDLOVÝMI DVERAMI, POLOŽKA "ZSe.02*"
"ZSe.02*": +1ks

N8 - NOVONAVRHOVANÁ SILIKÓNOVÁ OMIETKA ZRNITOSTI K1,5mm + ZÁKLADNÝ SYSTÉMOVÝ NÁTER, FARBA BIELA
VYSOKOPRUŽNÁ ARMOVACIA VRSTVA NA BÁZE CEMENTU, HYDROFOBIZOBANÁ, 7kg/m2, hr.3mm
NERVONOSTI PODKLADU VYROVNAŤ VYSPRAVKOVOU MALTOU
"N8": +1,33m2

- MURIVO Z PRESNÝCH PÓROBETÓNOVÝCH TVÁRNIC hr.200mm, (599x200x249)
NA TENKOVRSTVU LEPIACU MALTU (2,5MPa)
CELKOVÝ OBJEM: 0,33m2

ZMENOVÝ LIST	
Číslo zmenového konania:	***82/2026***
Dátum zahájenia konania:	*19.03.2026*

Zmenové konanie v zmysle ZoD čl. 9 ZMENY DIELA

ČASŤ A – ŽIADOSŤ

☐ ***POKYN OBJEDNÁVATEĽA NA VYKONANIE ZMENY DIELA***

☒ ***ŽIADOSŤ OBJEDNÁVATEĽA O PREDLOŽENIE NÁVRHU NA VYKONANIE ZMENY***

(Prosím dodržať štruktúru vo vzťahu ku každému dôvodu, na základe ktorého bolo potrebné vykonať naviac práce /ponížiť pôvodne plánované prác.)

Stavba:	*Dostavba a rekonštrukcia lôžkovej časti NsP Spišská Nová Ves, a.s.*
Objednávateľ:	*Nemocnica s poliklinikou Spišská Nová Ves, a.s.*
Zhotoviteľ:	*Adifex, a. s., Mostová 2, 811 02 Bratislava,*
Číslo zmluvy o dielo	*ZMLUVA O DIELO Č. POO-SNN-STA-0001*
STAVEBNÝ OBJEKT:	*SO 02 - Hlavný stavebný objekt – dostavba NsP* *SO 05 - Energoblok*
ČASŤ STAVBY:	*E.6 - E.7 - Vykurovanie a chladenie*
Návrh predkladá: *(funkcia a podpis osoby podkladajúcej návrh)*	*Ing. Viktor Korba* *Zástupca objednávateľa* [redacted]

Opis navrhovaných prác a postup ich vykonania:

(Tu popíšte vecne, jasne a technicky aké zmeny je potrebné vykonať, menej + naviac práce

Predmetná zmena reaguje na na stavbe zistenú situáciu zámeny poradia potrubí v dvoch častiach dokumentácie - časť v objekte SO05 vrtné pole a časť v objekte SO02 strojovňa. Aby sa predišlo chybe v zapojení, je nutná revízia lokálnej časti zapojenia, kedy dochádza k posunu rozhrania medzi oboma objektami o cca 2 metre smerom k vrtnému poľu a zrušuje sa časť komponentov z HDPE, aby sa nahradili materiálom oceľ tak, aby bolo možné vykonať vystriedanie poradia potrubí a teda ich správne spojiť. Uvedenou zmenou nedochádza k zmene resp. K zhoršeniu hydraulických pomerov systému. Súčasťou zmeny je aj doplnenie 2 kusov odvzdušňovacích ventilov tak, aby bolo možné rozvod riadne odvzdušniť na každom lokálne najvyššom mieste.

Vplyv zmeny na ČASOVÝ HARMONOGRAN PRÁC

☒ *Bez dopadu na zmluvný HMG*

☐ *Má vplyv na HMG a je potrebná úprava Časového harmonogramu*

Popis dopadu zmeny na Časový harmonogram:

(Tu popíšte vecne, jasne aké zmeny nastanú v HMG prác)
Uvedená zmena nemá vplyv na časový harmonogram

Vplyv zmeny na PEKTOVÚ DOKUMENTÁCIU

☐ *Bez dopadu na projektovú dokumentáciu*

☒ *Má vplyv na projektovú dokumentáciu*

Popis dopadu na projektovú dokumentáciu:

(Tu popíšte vecne, jasne aké zmeny nastanú v PD)

DRS_NNG_SNV_VZK;CHL_SO_02_260313 – Výkres – 38 – Prepojenie vrtov so strojovňou. (pdf; dwg)

Vplyv zmeny na CENU DIELA

☐ *Bez dopadu na cenu Diela*

☒ *Má dopad na cenu Diela (Podrobný rozpočet je v prílohe Návrhu na zmenu)*

PREVZAL ZA ZHOTOVITEĽA:

Adifex, a. s.
Mostová 2
811 02 Bratislava
IČO: SK2023532115
adifex.sk

Podpis oprávnenej o[redacted]

Ing. Jaroslav Líška

Dátum: 19 -03- 2026

ZMENOVÝ LIST	
Číslo zmenového konania:	***82/2026***
Dátum zahájenia konania:	*23.03.2026*

Zmenové konanie v zmysle ZoD čl. 9 ZMENY DIELA

ČASŤ B – NÁVRH ZHOTOVITEĽA NA VYKONANIE ZMENY

☒ ***NÁVRH ZHOTOVITEĽA NA VYKONANIE ZMENY k ŽIADOSTI OBJEDNÁVATEĽA***

☐ ***ZMENA NAVRHOVANÁ ZHOTOVITEĽOM***

(Zhotoviteľ predloží návrh k žiadosti objednávateľa, alebo na základe oprávnenia predkladá svoj návrh na zmenu..)

Stavba:	*Dostavba a rekonštrukcia lôžkovej časti NsP Spišská Nová Ves, a.s.*
Objednávateľ:	*Nemocnica s poliklinikou Spišská Nová Ves, a.s.*
Zhotoviteľ:	*Adifex, a. s., Mostová 2, 811 02 Bratislava,*
Číslo zmluvy o dielo	*ZMLUVA O DIELO Č. POO-SNN-STA-0001*
STAVEBNÝ OBJEKT:	*SO 02 Hlavný stavebný objekt – dostavba NsP* *SO 05 - Energoblok*
ČASŤ STAVBY:	*E.6 - E.7 - Vykurovanie a chladenie*
Návrh predkladá: *(funkcia a podpis osoby podkladajúcej návrh)*	*Ing. Jaroslav Líška* *Zástupca zhotoviteľa* [redacted]

Opis navrhovaných prác a postup ich vykonania:

Tu popíšte vecne, jasne a technicky aké zmeny je potrebné vykonať, menej + naviac práce

Predmetná zmena reaguje na na stavbe zistenú situáciu zámeny poradia potrubí v dvoch častiach dokumentácie - časť v objekte SO05 vrtné pole a časť v objekte SO02 strojovňa. Aby sa predišlo chybe v zapojení, je nutná revízia lokálnej časti zapojenia, kedy dochádza k posunu rozhrania medzi oboma objektami o cca 2 metre smerom k vrtnému poľu a zrušuje sa časť komponentov z HDPE, aby sa nahradili materiálom oceľ tak, aby bolo možné vykonať vystriedanie poradia potrubí a teda ich správne spojiť. Uvedenou zmenou nedochádza k zmene resp. K zhoršeniu hydraulických pomerov systému. Súčasťou zmeny je aj doplnenie 2 kusov odvzdušňovacích ventilov tak, aby bolo možné rozvod riadne odvzdušniť na každom lokálne najvyššom mieste.

Vplyv zmeny na ČASOVÝ HARMONOGRAN PRÁC

☒ *Bez dopadu na zmluvný HMG*

☐ *Má vplyv na HMG a je potrebná úprava Časového harmonogramu*

Popis dopadu zmeny na Časový harmonogram:

(Tu popíšte vecne, jasne aké zmeny nastanú v HMG prác)
Uvedená zmena nemá vplyv na časový harmonogram

Vplyv zmeny na PROJEKTOVÚ DOKUMENTÁCIU

☐ *Bez dopadu na projektovú dokumentáciu*

☒ *Má vplyv na projektovú dokumentáciu (návrh na zmenu HMG)*

Popis dopadu na projektovú dokumentáciu:

(Tu popíšte vecne, jasne aké zmeny nastanú v PD)

DRS_NNG_SNV_VZK;CHL_SO_02_260313 – Výkres – 38 – Prepojenie vrtov so strojovňou. pdf; dwg

Vplyv zmeny na CENU DIELA

☐ *Bez dopadu na cenu Diela*

☒ *Má dopad na cenu Diela (Podrobný rozpočet je v prílohe Návrhu na zmenu)*

Celková cena zmeny bez DPH	***-590,39 €***
Z toho naviac práce:	***539,29 €***
Z toho menej práce:	***-1129,68 €***

PREVZAL ZA OBJEDNÁVATEĽA:

Ing. Miroslav STANKO stavebný dozor SKSI

Podpis oprávnenej osoby: Dátum: 23-03-2026

Ing. Miroslav Stanko

ENTO [redacted]

ZMENOVÝ LIST	
Číslo zmenového konania:	***82/2026***
Dátum zahájenia konania:	*24.03.2026*

Zmenové konanie v zmysle ZoD čl. 9 ZMENY DIELA

ČASŤ C – ROZHODNUTIE O NÁVRHU

Stavba:	*Dostavba a rekonštrukcia lôžkovej časti NsP Spišská Nová Ves, a.s.*
Objednávateľ:	*Nemocnica s poliklinikou Spišská Nová Ves, a.s.*
Zhotoviteľ:	*Adifex, a. s., Mostová 2, 811 02 Bratislava,*
Číslo zmluvy o dielo	*ZMLUVA O DIELO Č. POO-SNN-STA-0001*
STAVEBNÝ OBJEKT:	*SO 02 Hlavný stavebný objekt – dostavba NsP* *SO 05 - Energoblok*
ČASŤ STAVBY:	*E.6 - E.7 - Vykurovanie a chladenie*
Návrh predkladá: *(funkcia a podpis osoby podkladajúcej návrh)*	*Ing. Viktor Korba* *Zástupca objednávateľa* [redacted]

Opis navrhovaných prác a postup ich vykonania:

Tu popíšte vecne, jasne a technicky aké zmeny je potrebné vykonať, menej + naviac práce

Predmetná zmena reaguje na stavbe zistenú situáciu zámeny poradia potrubí v dvoch častiach dokumentácie - časť v objekte SO05 vrtné pole a časť v objekte SO02 strojovňa. Aby sa predišlo chybe v zapojení, je nutná revízia lokálnej časti zapojenia, kedy dochádza k posunu rozhrania medzi oboma objektami o cca 2 metre smerom k vrtnému poľu a zrušuje sa časť komponentov z HDPE, aby sa nahradili materiálom oceľ tak, aby bolo možné vykonať vystriedanie poradia potrubí a teda ich správne spojiť. Uvedenou zmenou nedochádza k zmene resp. K zhoršeniu hydraulických pomerov systému. Súčasťou zmeny je aj doplnenie 2 kusov odvzdušňovacích ventilov tak, aby bolo možné rozvod riadne odvzdušniť na každom lokálne najvyššom mieste.

Vplyv zmeny na ČASOVÝ HARMONOGRAN PRÁC

☒ Bez dopadu na zmluvný HMG

☐ Má vplyv na HMG a je potrebná úprava Časového harmonogramu

Popis dopadu zmeny na Časový harmonogram:

(Tu popíšte vecne, jasne aké zmeny nastanú v HMG prác)
Uvedená zmena nemá vplyv na časový harmonogram

Vplyv zmeny na PROJEKTOVÚ DOKUMENTÁCIU

☐ Bez dopadu na projektovú dokumentáciu

☒ Má vplyv na projektovú dokumentáciu

Popis dopadu na projektovú dokumentáciu:

(Tu popíšte vecne, jasne aké zmeny nastanú v PD

DRS_NNG_SNV_VZK;CHL_SO_02_260313 – Výkres – 38 – Prepojenie vrtov so strojovňou. pdf; dwg

Vplyv zmeny na CENU DIELA

☐ Bez dopadu na cenu Diela

☒ Má dopad na cenu Diela (Podrobný rozpočet je v prílohe Návrhu na zmenu)

Celková cena zmeny bez DPH:	***-590,39 €***
Z toho naviac práce:	***539,29 €***
Z toho menej práce:	***-1129,68 €***

VYJADRENIE PROJEKTANTA :

Identifikačné údaje projektanta:	*„DGA" DESIGN GRAFIC ARCHITECTURE, s.r.o., IČO 36 514 241*
Titul, meno, priezvisko, oprávnenej osoby	*Ing. Mgr. art. Radovan Gonos*

S predkladaným návrhom na zmenu rozsahu plnenia Zmluvy o dielo:

X Súhlasím

☐ ~~Nesúhlasím~~

Tu uvedie podrobnosti k vyjadreniu:

S uvedenou zmenou súhlasíme, nakoľko odstraňuje problém, ktorý by vznikol spojením potrubí v obrátenom poradí. Zmena je teda nevyhnutná pre riadne fungovanie diela.

Dátum vyjadrenia: 24

Podpis oprávnenej osoby:

[redacted]

Klasifikácia zmeny:
(označiť iba jedno konkrétne písmeno zodpovedajúce dôvodu predloženia návrhu na zmenu rozsahu plnenia(ďalej len "návrh").

☐	a) návrh z dôvodu chýbajúcich prác, ktoré neboli súčasťou verejným obstarávateľom zverejneného a zhotoviteľom oceneného výkazu výmer, avšak pre dokončenie diela je ich realizácia nevyhnutná *(ide o zmenu zmluvy podľa § 18 ods. 3 zákona o verejnom obstarávaní)*
☒	b) návrh z dôvodu nemožnosti dodať / zapracovať pôvodné riešenie navrhnuté projektantom pričom projektant pri dodržaní odbornej starostlivosti o takejto potrebe mohol v čase spracovania PD vedieť (napr. nedôsledne vykonal obhliadku stavby alebo nevykonal potrebné sondy, ktoré by mohli odhaliť túto potrebu; tzv. chyby projektu) *(ide o zmenu zmluvy podľa § 18 ods. 3 zákona o verejnom obstarávaní)*
☐	c) návrh z dôvodu nemožnosti dodať / zapracovať pôvodné riešenie navrhnuté projektantom a ocenené zhotoviteľom, pričom projektant pri dodržaní odbornej starostlivosti o takejto potrebe nemohol v čase spracovania PD vedieť *(napr. vykonal sondy, ktoré neodhalili túto potrebu alebo z objektívnych dôvodov nebolo možné vykonať sondy, ktoré by túto potrebu odhalili)* *(ide o zmenu zmluvy podľa § 18 ods. 1 písm. b) zákona o verejnom obstarávaní)*
☐	d) návrh z dôvodu nemožnosti dodať / zapracovať pôvodné riešenie navrhnuté projektantom a ocenené zhotoviteľom, pričom zmeny vyplynula z okolností, ktoré projektant ani verejný obstarávateľ nemohli pri vynaložení náležitej starostlivosti predvídať a zmenou sa nemení charakter zmluvy *(napr. napriek vykonaným sondám sa podložie správa inak ako geologický prieskum predpokladal)* *(ide o zmenu zmluvy podľa § 18 ods. 1 písm. c) zákona o verejnom obstarávaní)*
☐	e) návrh z dôvodu nemožnosti dodať / zapracovať pôvodné riešenie navrhnuté projektantom a ocenené zhotoviteľom *(napr. nadväzujúce materiály, o ktorých výmene sa neuvažovalo sú v zlom stave a nie je možné do nich kotviť / nadväzovať / pripájať navrhnuté materiály a pod.)* *(ide o zmenu zmluvy podľa § 18 ods. 3 zákona o verejnom obstarávaní)*
☐	f) návrh z dôvodu potreby zmeny projektantom alebo uchádzačom navrhnutého materiálu, pričom sa plne zachováva ekonomická rovnováha zmluvy *(ide o zmenu zmluvy podľa § 18 ods. 1 písm. e) zákona o verejnom obstarávaní)*
☐	g) návrh z dôvodu poskytnutia podstatne výhodnejších podmienok ako pri pôvodnom materiáli/výrobku/tovare *(napr. predĺžená záruka, náhrada prispeje k zníženiu nákladov objednávateľa pri jej inštalácii, alebo pri spustení do prevádzky, alebo pri užívaní, alebo pri údržbe, a pod., výhodnejšie podmienky musia byť deklaratórne uvedené v časti návrhu "Konkrétne zdôvodnenie zmeny")* *(ide o zmenu zmluvy podľa § 18 ods. 1 písm. c) zákona o verejnom obstarávaní)*
☐	h) návrh z dôvodu zmeny legislatívy *(zmena musí prispieť k súladu projektu so zmenenou legislatívou, čo musí byť deklaratórne uvedené v časti návrhu "Konkrétne zdôvodnenie zmeny, ide napr. o navýšenie počtu, resp. zvýšenie kvalitatívnych parametrov pôvodných materiálov/výrobkov/tovarov a pod.)*
☐	i) odstránenie zistených zrejmých chýb v písaní *(nepodstatná zmena/oprava označenia/názvu materiálu/výrobku/tovaru resp. výrobcu v zmluvnom rozpočte, nejedná sa o zámenu pôvodného materiálu/výrobku/tovaru, resp. výrobcu)* *(ide o zmenu zmluvy podľa § 18 ods. 1 písm. e) zákona o verejnom obstarávaní)*
☐	j) iné:

VYJADRENIE STAVEBNÉHO DOZORU:

Identifikačné údaje dozora:	*ENTO, spol. s r. o. Košice, IČO 31 656 552*
Titul, meno, priezvisko, oprávnenej osoby	*Ing. Miroslav Stanko*

S predkladaným návrhom na zmenu rozsahu plnenia Zmluvy o dielo:

X Súhlasím

☐ ~~Nesúhlasím~~

Tu uvedie podrobnosti k vyjadreniu:

Nakoľko je zmena nevyhnutná pre riadne fungovanie diela a zároveň nemá negatívny dopad na hydraulické pomery v systéme, s uvedenou zmenou súhlasím

Dátum vyjadrenia: 24-03-2026

Podpis oprávnenej osoby:

[redacted]

VYJADRENIE OSOBY ZODPOVEDNEJ ZA VEREJNÉ OBSTARÁVANIE:

Identifikačné údaje:	*HAVEL & PARTNERS s.r.o., advokátska kancelária, IČO 36 856 584*
Titul, meno, priezvisko, oprávnenej osoby	*Mgr. Ondřej Majer*

Môže mať navrhovaná zmena vplyv na poradie ponúk predložených vo verejnom obstarávaní:

☐ ~~áno~~

X nie

Tu uveďte ako ste dospeli k danému záveru (napr. prepočítali ste pôvodné ponuky po zmene množstiev; potreba nemohla byť známa v čase obstarávania; ide len o zmenu materiálov v rovnakej cenovej hladine a pod):

Celkové vyčíslenie prác osobitne za každý dôvod:

Klasifikácia dôvodu	Celková hodnota zmeny v € bez DPH	% vyjadrenie oproti hodnote Zmluvy o dielo
Zmena zmluvy podľa § 18 ods. 1 písm. b)		
- z toho naviac práce		
- z toho menej práce		
Zmena zmluvy podľa § 18 ods. 1 písm. c)		
- z toho naviac práce		
- z toho menej práce		
Zmena zmluvy podľa § 18 ods. 1 písm. e)		
- z toho naviac práce		
- z toho menej práce		
Zmena zmluvy podľa § 18 ods. 3	***-590,39 €***	***0,0022%***
- z toho naviac práce	***539,29 €***	
- z toho menej práce	***-1 129,68 €***	

S predkladaným návrhom na zmenu rozsahu plnenia Zmluvy o dielo:

X Súhlasím

☐ ~~Nesúhlasím~~

Tu uvedie podrobnosti k vyjadreniu:

Jedná sa o zmeny v súlade s § 18 ods. 3 ZVO (t.j. tzv. zmeny de minimis), kedy sú naplnené všetky zákonné podmienky takejto zmeny.

Dátum vyjadrenia: HAVEL & PARTNERS s.r.o.

Podpis oprávnenej osoby: [redacted] 24-03-2026

IČO 36856584, IČ DPH: SK2022[illegible]

(3)

ROZHODNUTIE OBJEDNÁVATEĽA:

☒ OBJEDNÁVATEĽ SO ZMENOU SÚHLASÍ A DÁVA POKYN NA VYKONANIE ZMENY DIELA

☐ OBJEDNÁVATEĽ NÁVRH NA ZMENU ŽIADA ZMENIŤ

☐ OBJEDNÁVATEĽ NÁVRH NA ZMENU RUŠÍ

PODPIS ZÁSTUPCU OBJEDNÁVATEĽA

Titul, meno a priezvisko zástupcu:	*Ing. Lukáš Dinda*
Pracovná funkcia zástupcu:	*Zástupca objednávateľa*
Dátum:	[redacted]
Podpis:	

Zhotoviteľ svojím podpisom súhlasí a potvrdzuje prevzatie Zmenového listu.

PODPIS ZÁSTUPCU ZHOTOVITEĽA:

Titul, meno a priezvisko zástupcu:	*Ing. Martin Laurinčík*
Pracovná funkcia zástupcu:	*Predseda predstavenstva*
Dátum:	[redacted]
Podpis:	

Zoznam príloh:

1. Zápis v SD
2. Rozpočet
3. PD

- *DRS_NNG_SNV_VZK;CHL_SO_02_260313 – Výkres – 38 – Prepojenie vrtov so strojovňou. pdf; dwg*

Denné záznamy stavby: List č.: 2318739 Dátum

ZÁPIS STAVEBNÉHO DOZORU 18.03.2026

TÝMTO ZÁPISOM VÁS OPÁTOVNE UPOZORŇUJEME, ŽE PODĽA POSTUPU PRÁC, SKUTOČNÉHO STAVU ROZPRACOVANOSTI A RAPACIT NA STAVENISKU, VZNIKÁJU OBAVY Z NESPLNENIA MILNÍKOV PRI KONTAKTNOM ZATEPĽOVACOM SYSTÉME, CEMENTOVÝCH POTEROV, SDK PRIEČKY ZÁKLOP (UZAVRETIE). NEREALIZOVANÍM POTEROV, HROZÍ MECHANICKÉ POŠKODENIE SYSTÉMOVÝCH DOSÁK PODLAHOVÉHO ŠK, KTORÉ MUSÍTE VYMENIŤ, ALE NÁKLADY ZNÁŠA ZHOTOVITEĽ V CELOM ROZSAHU. NEREALIZOVANÍM POTEROV, NIE JE MOŽNÉ REALIZOVAŤ NIVELAČKU POD PVC, VKONČOVANIE PROFESIÍ, NÁSTUP NA STROPY JE OHROZENÝ. ŽIADAME VÁS PRETO O URGENTNÉ ZABEZPEČENIE KVALIFIKOVANÝCH A ZODPOVEDNÝCH PRACOVNÍKOV JEDNOTLIVÝCH PROFESIÍ NEVYHNUTNÝCH NA DOSIAHNUTIE PREDMETNÝCH MILNÍKOV AKO I NA REALIZÁCIU OSTATNÝCH ČASTÍ DIELA S PLIHLIADNUTÍM NA DODRŽANIE ZMLUVOU DOHODNUTÝCH TERMÍNOV.

[redacted]

ZÁPIS TDI 18.3.2026

ŽIADAME GENERÁLNEHO ZHOTOVITEĽA O ZASLANIE CENOVEJ PONUKY, A ZMENOVÝ LIST ČASŤ „B" V OBJEKTE J002, J005 STROJOVŇA, KOMPONENTY NAPOJENIA OD VRTNÉHO POĽA.

[redacted]

Zl. č 82

ROZPOČET - ZL č. 82 - Zámena potrubí vrtného poľa

Stavba:
Dostavba a rekonštrukcia lôžkovej časti Nemocnice s poliklinikou v Spišskej Novej Vsi

Miesto: parc.č.:1094/1,17,81,82,98,99,1095,1096,9243/18

Objednávateľ: Nemocnica s poliklinikou, Spišská Nová Ves

Projektant: d.g.A. design graphic architecture s.r.o.

Zhotoviteľ: Vyplň údaj

PČ	Typ	Kód	Popis	MJ	Množstvo	J.cena [EUR]	Cena celkom [EUR]
Náklady z rozpočtu							**-590,39**
	D	PSV	Práce a dodávky PSV				-590,39
	D	732	**Ústredné kúrenie - strojovne**				**-590,39**
48	*M*	*142176829P*	*Výstup na hlavnom vedení d250 pre automatické odvzdušnenie na 6 m tyči*	*ks*	*2*	[redacted]	
51	*M*	*142176831P1*	*Koleno 90° d250 (SDR17, PN10)*	*ks*	*-2*		
61	*M*	*142176841P*	*Redukcia d250-225 (SDR17, PN10)*	*ks*	*-2*		
64	*M*	*142176844P*	*Otočná príruba PP-Oceľ d225 (DN200) 8xM20*	*ks*	*-2*		
65	*M*	*142176845P*	*Medziprírubová uzatváracia klapka d200-225 (DN200) - PVC-U*	*ks*	*-2*		
138	K	733121142.S	Potrubie z rúrok hladkých nízkotlakových priemer 273/7,0	m	2,8		

Podpis oprávnenej osoby:
Adifex, a.s.
Ing. Jaroslav Liška
Zástupca zhotoviteľa

Dňa: 24-03-2026

Ento, spol. s r.o. Košice
Ing. Miroslav Stanko
Stavebný dozor

[redacted]

Dňa: 24-03-2026

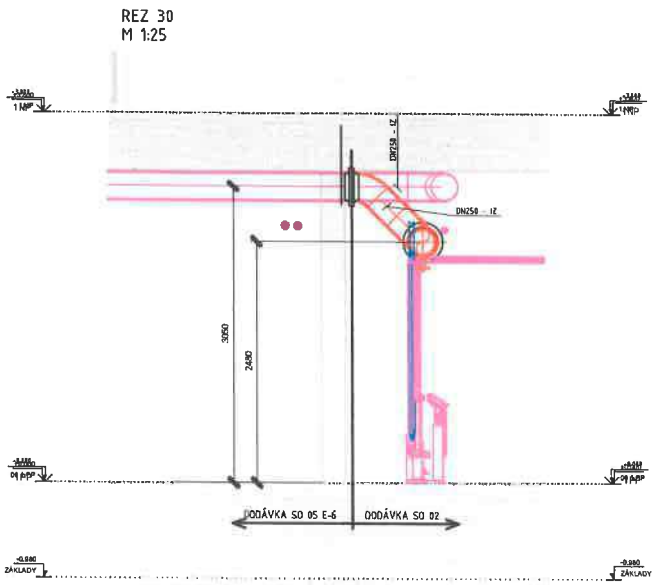

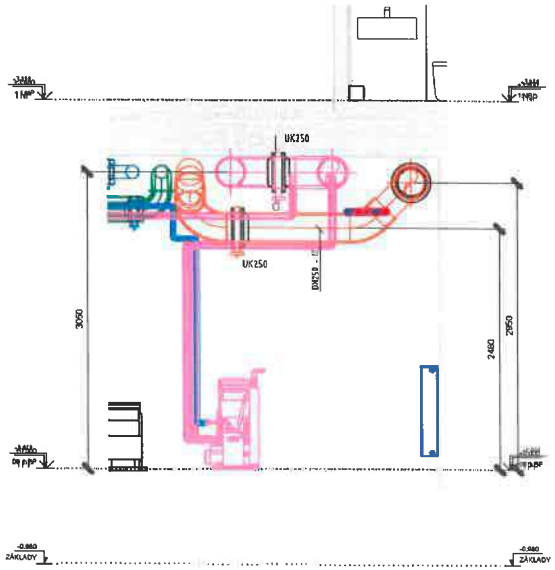

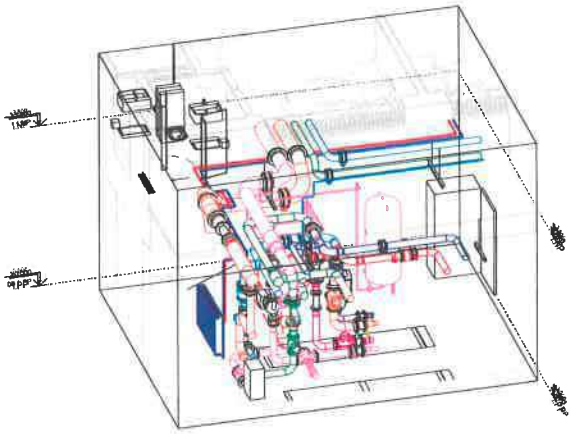

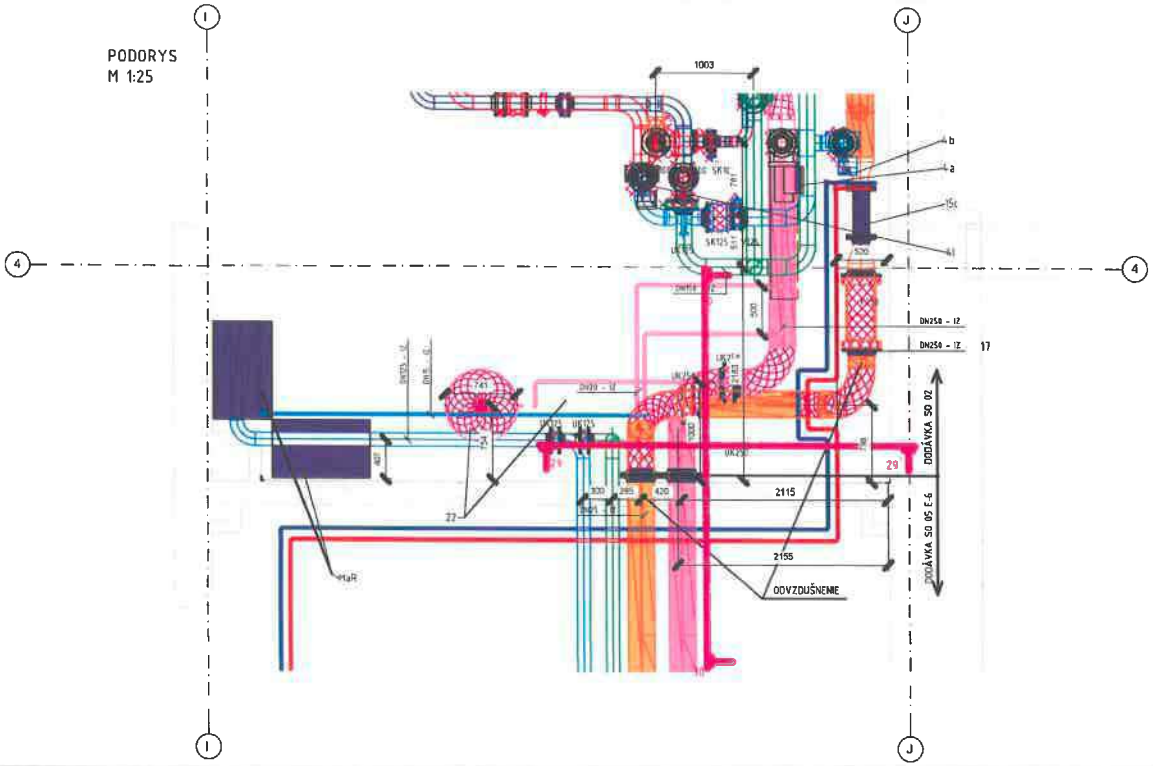

SVET ZDRAVIA

[redacted]

NEMOCNICE S POLIKLINIKOU V SPIŠSKEJ NOVEJ VSI

SO 02 HLAVNÝ OBJEKT - DOSTAVBA NsP

Prepojenie vrtov so strojov ňou

765 x 594

38

2 7 4 R P 0 0 2 0 0 1 1 2 3

VYK.CHL

ZMENOVÝ LIST	
Číslo zmenového konania:	***83/2026***
Dátum zahájenia konania:	*23.03.2026*

Zmenové konanie v zmysle ZoD čl. 9 ZMENY DIELA

ČASŤ A – ŽIADOSŤ

☒ ***POKYN OBJEDNÁVATEĽA NA VYKONANIE ZMENY DIELA***

☐ ***ŽIADOSŤ OBJEDNÁVATEĽA O PREDLOŽENIE NÁVRHU NA VYKONANIE ZMENY***

(Prosím dodržať štruktúru vo vzťahu ku každému dôvodu, na základe ktorého bolo potrebné vykonať naviac práce /ponížiť pôvodne plánované prác.)

Stavba:	*Dostavba a rekonštrukcia lôžkovej časti NsP Spišská Nová Ves, a.s.*
Objednávateľ:	*Nemocnica s poliklinikou Spišská Nová Ves, a.s.*
Zhotoviteľ:	*Adifex, a. s., Mostová 2, 811 02 Bratislava,*
Číslo zmluvy o dielo	*ZMLUVA O DIELO Č. POO-SNN-STA-0001*
STAVEBNÝ OBJEKT:	*SO 06 Komunikácie a spevnené plochy*
ČASŤ STAVBY:	*Komunikácie a spevnené plochy*
Návrh predkladá: *(funkcia a podpis osoby podkladajúcej návrh)*	*Ing. Viktor Korba* *Zástupca objednávateľa* [redacted]

Opis navrhovaných prác a postup ich vykonania:

(Tu popíšte vecne, jasne a technicky aké zmeny je potrebné vykonať, menej + naviac práce

DOPLNENIE výmeny podložia (SO 06) na V fasáde Energobloku

Predmetný ZL nadväzuje na ZL68, v ktorom bola realizovaná časť výmeny podložia na vtedy zistených neúnosných častiach. Toho času bolo statickými skúškami po príprave pláne zistené, že sa neúnosné podložie nachádza aj na východnej fasáde objektu SO05 energobloku. V predmetnej ploche bolo pri realizácii prípravných prác pre realizáciu podkladných vrstiev spevnených plôch zistené nerovnomerné heterogénne ílovité podložie, ktoré svojou skladbou, štruktúrou a nerovnomernosťou vykazuje známky zníženej únosnosti voči očakávanej únosnosti predpokladanej na základe vykonaného inžiniersko-geologického prieskumu. Na základe týchto predpokladov bola vykonaná v predmetnom území statická zaťažovacia skúška na overenie skutočnej únosnosti podložia, na základe ktorých bola určená skutočná únosnosť podložia nasledovne: ZS3: 0,00MPa (nemerateľné), ZS4: 2,00MPa. Na základe nameraných hodnôt bola na základe výpočtu v zmysle ZL_68 vypočítaná minimálna hrúbka štrkovej vrstvy, ktorá je potrebná na dosiahnutie požadovanej únosnosti Edef.min.45MPa na úrovni podkladnej pláne pre následnú realizáciu vrstiev spevnených plôch (komunikácie), ktorá bola výpočtovo určená na min. výpočtovú hrúbku 436mm. Vzhľadom na nerovnomernosť podložia preto navrhujeme v predmetnej ploche realizovať výmenu podložia o celkovej hrúbke 500mm, ktorá bude realizovaná z troch vrstiev a to jednej vrstvy štrkového násypu hr.200mm a následne dvoch vrstiev štrkového násypu hr. 150mm. Násyp bude zhotovený zo štrkodrviny frakcie min.0-45mm s prísadou jemnozrnných častíc v max. množstve 5-15%, jednotlivé vrstvy budú postupne zhutňované.

Vplyv zmeny na ČASOVÝ HARMONOGRAN PRÁC

☒ *Bez dopadu na zmluvný HMG*

☐ *Má vplyv na HMG a je potrebná úprava Časového harmonogramu*

Popis dopadu zmeny na Časový harmonogram:

(Tu popíšte vecne, jasne aké zmeny nastanú v HMG prác)
Uvedená zmena nemá vplyv na časový harmonogram

Vplyv zmeny na PROJEKTOVÚ DOKUMENTÁCIU :

☐ *Bez dopadu na projektovú dokumentáciu*

☒ *Má vplyv na projektovú dokumentáciu*

Popis dopadu na projektovú dokumentáciu:

(Tu popíšte vecne, jasne aké zmeny nastanú v PD)

Situácia pri SO05 (.pdf)
PnS_053-P3_Vymena podložia pod spevnene plochy_SO-06_staticky výpočet (.pdf)

Vplyv zmeny na CENU DIELA :

☐ *Bez dopadu na cenu Diela*

☒ *Má dopad na cenu Diela (Podrobný rozpočet je v prílohe Návrhu na zmenu)*

PREVZAL ZA ZHOTOVITEĽA:

Podpis oprávnenej os[redacted]

Ing. Jaroslav Liška

IČO: 46715894 IČ

www.a

Dátum: 23 -03- 2026

ZMENOVÝ LIST	
Číslo zmenového konania:	***83/2026***
Dátum zahájenia konania:	*24.03.2026*

Zmenové konanie v zmysle ZoD čl. 9 ZMENY DIELA

ČASŤ B – NÁVRH ZHOTOVITEĽA NA VYKONANIE ZMENY

☒ ***NÁVRH ZHOTOVITEĽA NA VYKONANIE ZMENY k ŽIADOSTI OBJEDNÁVATEĽA***

☐ ***ZMENA NAVRHOVANÁ ZHOTOVITEĽOM***

(Zhotoviteľ predloží návrh k žiadosti objednávateľa, alebo na základe oprávnenia predkladá svoj návrh na zmenu..)

Stavba:	*Dostavba a rekonštrukcia lôžkovej časti NsP Spišská Nová Ves, a.s.*
Objednávateľ:	*Nemocnica s poliklinikou Spišská Nová Ves, a.s.*
Zhotoviteľ:	*Adifex, a. s., Mostová 2, 811 02 Bratislava,*
Číslo zmluvy o dielo	*ZMLUVA O DIELO Č. POO-SNN-STA-0001*
STAVEBNÝ OBJEKT:	*SO 06 Komunikácie a spevnené plochy*
ČASŤ STAVBY:	*Komunikácie a spevnené plochy*
Návrh predkladá: *(funkcia a podpis osoby podkladajúcej návrh)*	*Ing. Jaroslav Líška* *Zástupca zhotoviteľa* [redacted]

Opis navrhovaných prác a postup ich vykonania:

Tu popíšte vecne, jasne a technicky aké zmeny je potrebné vykonať, menej + naviac práce

DOPLNENIE výmeny podložia (SO 06) na V fasáde Energobloku

Predmetný ZL nadväzuje na ZL68, v ktorom bola realizovaná časť výmeny podložia na vtedy zistených neúnosných častiach. Toho času bolo statickými skúškami po príprave pláne zistené, že sa neúnosné podložie nachádza aj na východnej fasáde objektu SO05 energobloku. V predmetnej ploche bolo pri realizácii prípravných prác pre realizáciu podkladných vrstiev spevnených plôch zistené nerovnomerné heterogénne ílovité podložie, ktoré svojou skladbou, štruktúrou a nerovnomernosťou vykazuje známky zníženej únosnosti voči očakávanej únosnosti predpokladanej na základe vykonaného inžiniersko-geologického prieskumu. Na základe týchto predpokladov bola vykonaná v predmetnom území statická zaťažovacia skúška na overenie skutočnej únosnosti podložia, na základe ktorých bola určená skutočná únosnosť podložia nasledovne: ZS3: 0,00MPa (nemerateľné), ZS4: 2,00MPa. Na základe nameraných hodnôt bola na základe výpočtu v zmysle ZL_68 vypočítaná minimálna hrúbka štrkovej vrstvy, ktorá je potrebná na dosiahnutie požadovanej únosnosti Edef.min.45MPa na úrovni podkladnej pláne pre následnú realizáciu vrstiev spevnených plôch (komunikácie), ktorá bola výpočtovo určená na min. výpočtovú hrúbku 436mm. Vzhľadom na nerovnomernosť podložia preto navrhujeme v predmetnej ploche realizovať výmenu podložia o celkovej hrúbke 500mm, ktorá bude realizovaná z troch vrstiev a to jednej vrstvy štrkového násypu hr.200mm a následne dvoch vrstiev štrkového násypu hr. 150mm. Násyp bude zhotovený zo štrkodrviny frakcie min.0-45mm s prísadou jemnozrnných častíc v max. množstve 5-15%, jednotlivé vrstvy budú postupne zhutňované.

Vplyv zmeny na ČASOVÝ HARMONOGRAN PRÁC

☒ *Bez dopadu na zmluvný HMG*

☐ *Má vplyv na HMG a je potrebná úprava Časového harmonogramu*

Popis dopadu zmeny na Časový harmonogram:

(Tu popíšte vecne, jasne aké zmeny nastanú v HMG prác)
Uvedená zmena nemá vplyv na časový harmonogram

Vplyv zmeny na PROJEKTOVÚ DOKUMENTÁCIU :

☐ *Bez dopadu na projektovú dokumentáciu*

☒ *Má vplyv na projektovú dokumentáciu (návrh na zmenu HMG)*

Popis dopadu na projektovú dokumentáciu:

(Tu popíšte vecne, jasne aké zmeny nastanú v PD)

Situácia pri SO05 (.pdf)
PnS_053-P3_Vymena podložia pod spevnene plochy_SO-06_staticky výpočet (.pdf)

Vplyv zmeny na CENU DIELA :

☐ *Bez dopadu na cenu Diela*

☒ *Má dopad na cenu Diela (Podrobný rozpočet je v prílohe Návrhu na zmenu)*

Celková cena zmeny bez DPH:	***7 869,19 €***
Z toho naviac práce:	***7 869,19 €***
Z toho menej práce:	***0,00 €***

PREVZAL ZA OBJEDNÁVATEĽA:

Podpis oprávnenej osoby:
Ing. Miroslav Stanko
ENTO, spol. s r. o. Košice

Ing. Miroslav STANKO stavebný dozor

[redacted]

Dátum: 24 -03- 2026

ZMENOVÝ LIST	
Číslo zmenového konania:	***83/2026***
Dátum zahájenia konania:	*25.03.2026*

Zmenové konanie v zmysle ZoD čl. 9 ZMENY DIELA

ČASŤ C – ROZHODNUTIE O NÁVRHU

Stavba:	*Dostavba a rekonštrukcia lôžkovej časti NsP Spišská Nová Ves, a.s.*
Objednávateľ:	*Nemocnica s poliklinikou Spišská Nová Ves, a.s.*
Zhotoviteľ:	*Adifex, a. s., Mostová 2, 811 02 Bratislava,*
Číslo zmluvy o dielo	*ZMLUVA O DIELO Č. POO-SNN-STA-0001*
STAVEBNÝ OBJEKT:	*SO 06 Komunikácie a spevnené plochy*
ČASŤ STAVBY:	*Komunikácie a spevnené plochy*
Návrh predkladá: *(funkcia a podpis osoby podkladajúcej návrh)*	*Ing. Viktor Korba* *Zástupca objednávateľa* [redacted]

Opis navrhovaných prác a postup ich vykonania:

Tu popíšte vecne, jasne a technicky aké zmeny je potrebné vykonať, menej + naviac práce

DOPLNENIE výmeny podložia (SO 06) na V fasáde Energobloku

Predmetný ZL nadväzuje na ZL68, v ktorom bola realizovaná časť výmeny podložia na vtedy zistených neúnosných častiach. Toho času bolo statickými skúškami po príprave pláne zistené, že sa neúnosné podložie nachádza aj na východnej fasáde objektu SO05 energobloku. V predmetnej ploche bolo pri realizácii prípravných prác pre realizáciu podkladných vrstiev spevnených plôch zistené nerovnomerné heterogénne ílovité podložie, ktoré svojou skladbou, štruktúrou a nerovnomernosťou vykazuje známky zníženej únosnosti voči očakávanej únosnosti predpokladanej na základe vykonaného inžiniersko-geologického prieskumu. Na základe týchto predpokladov bola vykonaná v predmetnom území statická zaťažovacia skúška na overenie skutočnej únosnosti podložia, na základe ktorých bola určená skutočná únosnosť podložia nasledovne: ZS3: 0,00MPa (nemerateľné), ZS4: 2,00MPa. Na základe nameraných hodnôt bola na základe výpočtu v zmysle ZL_68 vypočítaná minimálna hrúbka štrkovej vrstvy, ktorá je potrebná na dosiahnutie požadovanej únosnosti Edef.min.45MPa na úrovni podkladnej pláne pre následnú realizáciu vrstiev spevnených plôch (komunikácie), ktorá bola výpočtovo určená na min. výpočtovú hrúbku 436mm. Vzhľadom na nerovnomernosť podložia preto navrhujeme v predmetnej ploche realizovať výmenu podložia o celkovej hrúbke 500mm, ktorá bude realizovaná z troch vrstiev a to jednej vrstvy štrkového násypu hr.200mm a následne dvoch vrstiev štrkového násypu hr. 150mm. Násyp bude zhotovený zo štrkodrviny frakcie min.0-45mm s prísadou jemnozrnných častíc v max. množstve 5-15%, jednotlivé vrstvy budú postupne zhutňované.

Vplyv zmeny na ČASOVÝ HARMONOGRAN PRÁC

☒ *Bez dopadu na zmluvný HMG*

☐ *Má vplyv na HMG a je potrebná úprava Časového harmonogramu*

Popis dopadu zmeny na Časový harmonogram:

(Tu popíšte vecne, jasne aké zmeny nastanú v HMG prác)
Uvedená zmena nemá vplyv na časový harmonogram

Vplyv zmeny na PROJEKTOVÚ DOKUMENTÁCIU :

☐ *Bez dopadu na projektovú dokumentáciu*

☒ *Má vplyv na projektovú dokumentáciu*

Popis dopadu na projektovú dokumentáciu:

(Tu popíšte vecne, jasne aké zmeny nastanú v PD

Situácia pri SO05 (.pdf)
PnS_053-P3_Vymena podložia pod spevnené plochy_SO-06_staticky výpočet (.pdf)

Vplyv zmeny na CENU DIELA :

☐ *Bez dopadu na cenu Diela*

☒ *Má dopad na cenu Diela (Podrobný rozpočet je v prílohe Návrhu na zmenu)*

Celková cena zmeny bez DPH:	***7 869,19 €***
Z toho naviac práce:	***7 869,19 €***
Z toho menej práce:	***0,00 €***

VYJADRENIE PROJEKTANTA :

Identifikačné údaje projektanta:	*„DGA" DESIGN GRAFIC ARCHITECTURE, s.r.o., IČO 36 514 241*
Titul, meno, priezvisko, oprávnenej osoby	*Ing. Mgr. art. Radovan Gonos*

S predkladaným návrhom na zmenu rozsahu plnenia Zmluvy o dielo:

X Súhlasím

~~Nesúhlasím~~

Tu uvedie podrobnosti k vyjadreniu:

S predmetnou zmenou súhlasíme, nakoľko jej realizácia je nevyhnutná pre finálne dosiahnutie požadovanej únosnosti cestnej komunikácie. Bez výmeny podložia by toto nebolo dostatočne únosné (čo je preukázané výpočtom a statickými zaťažovacími skúškami).

Dátum vyjadrenia: 25-03-2

Podpis oprávnenej osoby: [redacted]

Klasifikácia zmeny:
(označiť iba jedno konkrétne písmeno zodpovedajúce dôvodu predloženia návrhu na zmenu rozsahu plnenia(ďalej len "návrh").

☐	a) návrh z dôvodu chýbajúcich prác, ktoré neboli súčasťou verejným obstarávateľom zverejneného a zhotoviteľom oceneného výkazu výmer, avšak pre dokončenie diela je ich realizácia nevyhnutná *(ide o zmenu zmluvy podľa § 18 ods. 3 zákona o verejnom obstarávaní)*
☐	b) návrh z dôvodu nemožnosti dodať / zapracovať pôvodné riešenie navrhnuté projektantom pričom projektant pri dodržaní odbornej starostlivosti o takejto potrebe mohol v čase spracovania PD vedieť (napr. nedôsledne vykonal obhliadku stavby alebo nevykonal potrebné sondy, ktoré by mohli odhaliť túto potrebu; tzv. chyby projektu) *(ide o zmenu zmluvy podľa § 18 ods. 3 zákona o verejnom obstarávaní)*
☐	c) návrh z dôvodu nemožnosti dodať / zapracovať pôvodné riešenie navrhnuté projektantom a ocenené zhotoviteľom, pričom projektant pri dodržaní odbornej starostlivosti o takejto potrebe nemohol v čase spracovania PD vedieť *(napr. vykonal sondy, ktoré neodhalili túto potrebu alebo z objektívnych dôvodov nebolo možné vykonať sondy, ktoré by túto potrebu odhalili)* *(ide o zmenu zmluvy podľa § 18 ods. 1 písm. b) zákona o verejnom obstarávaní)*
☒	d) návrh z dôvodu nemožnosti dodať / zapracovať pôvodné riešenie navrhnuté projektantom a ocenené zhotoviteľom, pričom zmeny vyplynula z okolností, ktoré projektant ani verejný obstarávateľ nemohli pri vynaložení náležitej starostlivosti predvídať a zmenou sa nemení charakter zmluvy *(napr. napriek vykonaným sondám sa podložie správa inak ako geologický prieskum predpokladal)* *(ide o zmenu zmluvy podľa § 18 ods. 1 písm. c) zákona o verejnom obstarávaní)*
☐	e) návrh z dôvodu nemožnosti dodať / zapracovať pôvodné riešenie navrhnuté projektantom a ocenené zhotoviteľom *(napr. nadväzujúce materiály, o ktorých výmene sa neuvažovalo sú v zlom stave a nie je možné do nich kotviť / nadväzovať / pripájať navrhnuté materiály a pod.)* *(ide o zmenu zmluvy podľa § 18 ods. 3 zákona o verejnom obstarávaní)*
☐	f) návrh z dôvodu potreby zmeny projektantom alebo uchádzačom navrhnutého materiálu, pričom sa plne zachováva ekonomická rovnováha zmluvy *(ide o zmenu zmluvy podľa § 18 ods. 1 písm. e) zákona o verejnom obstarávaní)*
☐	g) návrh z dôvodu poskytnutia podstatne výhodnejších podmienok ako pri pôvodnom materiáli/výrobku/tovare *(napr. predĺžená záruka, náhrada prispeje k zníženiu nákladov objednávateľa pri jej inštalácii, alebo pri spustení do prevádzky, alebo pri užívaní, alebo pri údržbe, a pod., výhodnejšie podmienky musia byť deklaratórne uvedené v časti návrhu "Konkrétne zdôvodnenie zmeny")* *(ide o zmenu zmluvy podľa § 18 ods. 1 písm. c) zákona o verejnom obstarávaní)*
☐	h) návrh z dôvodu zmeny legislatívy *(zmena musí prispieť k súladu projektu so zmenenou legislatívou, čo musí byť deklaratórne uvedené v časti návrhu "Konkrétne zdôvodnenie zmeny, ide napr. o navýšenie počtu, resp. zvýšenie kvalitatívnych parametrov pôvodných materiálov/výrobkov/tovarov a pod.)*
☐	i) odstránenie zistených zrejmých chýb v písaní *(nepodstatná zmena/oprava označenia/názvu materiálu/výrobku/tovaru resp. výrobcu v zmluvnom rozpočte, nejedná sa o zámenu pôvodného materiálu/výrobku/tovaru, resp. výrobcu)* *(ide o zmenu zmluvy podľa § 18 ods. 1 písm. e) zákona o verejnom obstarávaní)*
☐	j) iné:

VYJADRENIE STAVEBNÉHO DOZORU:

Identifikačné údaje dozora:	*ENTO, spol. s r. o. Košice, IČO 31 656 552*
Titul, meno, priezvisko, oprávnenej osoby	*Ing. Miroslav Stanko*

S predkladaným návrhom na zmenu rozsahu plnenia Zmluvy o dielo:

X Súhlasím

~~Nesúhlasím~~

Tu uvedie podrobnosti k vyjadreniu:

S predmetnou zmenou súhlasíme, nakoľko jej realizácia je nevyhnutná pre finálne dosiahnutie požadovanej únosnosti cestnej komunikácie. Bez výmeny podložia by toto nebolo dostatočne únosné (čo je preukázané výpočtom a statickými zaťažovacími skúškami).

Dátum vyjadrenia: 25 -03- 2026

Podpis oprávnenej osoby:

Ing. Miroslav STANKO
stavebný dozor

[redacted]

VYJADRENIE OSOBY ZODPOVEDNEJ ZA VEREJNÉ OBSTARÁVANIE:

Identifikačné údaje:	*HAVEL & PARTNERS s.r.o., advokátska kancelária, IČO 36 856 584*
Titul, meno, priezvisko, oprávnenej osoby	*Mgr. Ondřej Majer*

Môže mať navrhovaná zmena vplyv na poradie ponúk predložených vo verejnom obstarávaní:

~~áno~~

X nie

Tu uveďte ako ste dospeli k danému záveru (napr. prepočítali ste pôvodné ponuky po zmene množstiev; potreba nemohla byť známa v čase obstarávania; ide len o zmenu materiálov v rovnakej cenovej hladine a pod):

Celkové vyčíslenie prác osobitne za každý dôvod:

Klasifikácia dôvodu	Celková hodnota zmeny v € bez DPH	% vyjadrenie oproti hodnote Zmluvy o dielo
Zmena zmluvy podľa § 18 ods. 1 písm. b)		
- z toho naviac práce		
- z toho menej práce		
Zmena zmluvy podľa § 18 ods. 1 písm. c)	***7 869,19 €***	***0,0287 %***
- z toho naviac práce	***7 869,19 €***	
- z toho menej práce	***0,00 €***	
Zmena zmluvy podľa § 18 ods. 1 písm. e)		
- z toho naviac práce		
- z toho menej práce		
Zmena zmluvy podľa § 18 ods. 3		
- z toho naviac práce		
- z toho menej práce		

S predkladaným návrhom na zmenu rozsahu plnenia Zmluvy o dielo:

X Súhlasím

~~Nesúhlasím~~

Tu uvedie podrobnosti k vyjadreniu:

Jedná sa o zmeny v súlade s § 18 ods. 1 písm. c) ZVO (t.j. tzv. nepredvídané zmeny), pričom technicky nebolo možné už pri projektovaní (t.j. pred vyhlásením verejného obstarávania, resp. pred podpisom Zmluvy o dielo so zhotoviteľom) odhaliť dôvody, ktoré uvedenú zmenu spôsobili (t.j. zistené nerovnomerné heterogénne ílovité podložie, ktoré svojou skladbou, štruktúrou a nerovnomernosťou vykazuje známky zníženej únosnosti voči očakávanej únosnosti predpokladanej na základe vykonaného inžiniersko-geologického prieskumu).

Dátum vyjadrenia: 25-03-2026

Podpis oprávnenej osoby: [redacted]

ROZHODNUTIE OBJEDNÁVATEĽA:

☒ OBJEDNÁVATEĽ SO ZMENOU SÚHLASÍ A DÁVA POKYN NA VYKONANIE ZMENY DIELA

☐ OBJEDNÁVATEĽ NÁVRH NA ZMENU ŽIADA ZMENIŤ

☐ OBJEDNÁVATEĽ NÁVRH NA ZMENU RUŠÍ

PODPIS ZÁSTUPCU OBJEDNÁVATEĽA

Titul, meno a priezvisko zástupcu:	*Ing. Lukáš Dinda*
Pracovná funkcia zástupcu:	*Zástupca objednávateľa*
Dátum:	[redacted]
Podpis:	

Zhotoviteľ svojím podpisom súhlasí a potvrdzuje prevzatie Zmenového listu.

PODPIS ZÁSTUPCU ZHOTOVITEĽA:

Titul, meno a priezvisko zástupcu:	*Ing. Martin Laurinčík*
Pracovná funkcia zástupcu:	[redacted]
Dátum:	
Podpis:	

Zoznam príloh:

1. *Zápis v SD*
2. *Protokol zo SZS*
3. *Rozpočet*
4. *Fotodokumentácia*
5. *PD*
    a. *Situácia pri SO05 (.pdf)*
    b. *PnS_053-P3_Vymena podložia pod spevnené plochy_SO-06_staticky výpočet (.pdf)*

Denné záznamy stavby: List č.: 2041707 Dátum

ZÁPIS TDI. 23.3.2026

VYKONAŤ KOPANÉ SONDY POD BUDÚCOU KOMUNIKÁCIOU V MIESTE VLOŽENIA VN KÁBLA, Z DÔVODU VYKONANIA KONTROLY SPÔSOBU A VÝŠKOVÉHO VLOŽENIA V 2 MYSLE DODRŽANIA OCHRANÝCH ZÓN.

[redacted]

POČASIE: −1°C + 14°C 23.3.2026

PRACOVNÁ DOBA: 7 – 17 HOD

STROJE A DOPRAVA: 2 N. AUTO, 1 VALEC, 1 BAGER

PRACOVNÍCI: 6 KONT. PP, 1 ADIFEX, 1 TPA

PRÁCE PRÚC:

- ODNOP PLÁNE MÍCHODNÉ PARKOVISKO
- REALIZÁCIA SKÚŠOK, SZÚ O 10,00 HOD.

[redacted]

ZÁPIS TDI. 23.3.2026

NA ZÁKLADE NEVYHOVUJÚCICH STATICKÝCH ZAŤAŽOVACÍCH SKÚŠOK NA ZEMNEJ PLÁNI PRED OBJEKTOM SO 05 NA OBJEKTE SO 06 KOMUNIKÁCIE, ŽIADAME O VYPRACOVANIE CENOVEJ PONUKY A VYPRACOVANIE ZMENOVÉHO LISTU ČASŤ „B" OHĽADOM VÝMENY PODLOŽIA.

ZA TDI. ING. MARČEK

[redacted]

Denné záznamy stavby: List č.: 2041706 Dátum

POČASIE: 6 + 13°C 19. 3. 2026
PRAC. DOBA: 7 – 17 HOD.
STROJE A DOPRAVA: 1 BAGER, 2 N. AUTO, 1 VALEC
PRACOVNICI: 1 ADIFEX, 5 KONT. PP.,
POSTUP PRAC:
– ODNOP PLÁNE, ODVOZ NA SKLÁDKU, HOTNENIE

[redacted]

POČASIE: +5 + 13°C 20. 3. 2026
PRAC. DOBA: 7 – 17 HOD
STROJE A DOPRAVA: 1 BAGER, 1 VALEC, 2 AUTO, 1 KAMIÓN
PRACOVNICI: 3 KONT. PP, 1 ADIFEX
POSTUP PRAC:
– ODNOP PLÁNE PRE PARKOVISKA NA OČH. STRANE
– HOTNENIE
– ODVOZ CESTNÝCH OBRUSNÍKOV

[redacted]

ZÁZNAM ZHOTOVITEĽA 23. 3. 2026

DNES NA PLÁNI SOLI OTVORNÉ STATICKÉ ZAŤAŽKAVACIE SKUŠKY. NA SEVERNEJ ČASTI PARKOVIŠCE OČH. STRANA SKUŠKY VYHOVELI.
NA PLÁNI SUGUČEJ KOMUNIKÁCIE PRI SU OS SKUŠKY NEVYHOVELI.
V DANOM ÚSEKU SE LOKÁLNE NIEKOŽKO LOŽISKA S PRÍMESOU KAHNA KTORÉ SE NUTNE OTBRAŤ A NAHRADIŤ INÝM VHODNÝM MATERIÁLOM.

[redacted]

Denné záznamy stavby: List č.: 2041704 Dátum

ZÁPIS TDI. 16.3.2026

VYZÝVAME ZHOTOVITEĽA O ZABEZPEČENIE STATICKEJ ZAŤAŽOVACEJ SKÚŠKY, PRE PREUKÁZANIE ÚNOSNOSTI PODLOŽIA POD BUDÚCOU KOMUNIKÁCIOU V SEVERNEJ ČASTI PRED OBJEKTOM SO 05-ELEKTRO BLOK. PODĽA PROJEKTOVEJ DOKUMENTÁCIE MUSÍ BYŤ ÚNOSNOSŤ MIN. 45 MPa. STATICKÉ ZAŤAŽOVACIE SKÚŠKY JE POTREBNÉ VYKONAŤ AŽ NA ZÁKLADE VIZUÁLNEJ KONTROLY TDI Z DÔVODU, ŽE DANÉ PODLOŽIE SA JAVÍ AKO NEDOSTATOČNÉ ÚNOSNÉ POD BUDÚCOU KOMUNIKÁCIOU.

za TDI MARČEK

[redacted]

ROZPOČET - ZL č. 83 - Doplnenie výmeny podložia pod spevnené plochy

Stavba: Dostavba a rekonštrukcia lôžkovej časti Nemocnice s poliklinikou v Spišskej Novej Vsi

Objekt: **SO 06 - Komunikácie a spevnené plochy**

Miesto: parc.č.:1094/1,17,81,82,98,99,1095,1096,9243/18

Objednávateľ: Nemocnica s poliklinikou, Spišská Nová Ves Projektant: d.g.A.

Zhotoviteľ: ADIFEX a.s., Mostová 2, 811 02 Bratislava

PČ	Typ	Kód	Popis	MJ	Množstvo	J.cena [EUR]	Cena celkom [EUR]
Výmena 500 mm; 308 m2							
Náklady z rozpočtu							**7 869,19**
	D	HSV	Práce a dodávky HSV				7 869,19
	D	1	**Zemné práce**				**1 396,01**
13	K	122201103.S	Odkopávka a prekopávka nezapažená v hornine 3, nad 1000 do 10000 m3	m3	154,000	[redacted]	
14	K	122201109	Odkopávky a prekopávky nezapažené. Príplatok k cenám za lepivosť horniny 3	m3	77,000		
21	K	162301161.S	Vodorovné premiestnenie výkopku po nespevnenej ceste z horniny tr.1-4, nad 1000 do 10000 m3 na vzdialenosť nad 50 do 500 m - z výkopov na medziskládku	m3	154,000		
23	K	167102102.S	Nakladanie neuľahnutého výkopku z hornín tr.1-4 nad 1000 do 10000 m3 - z výkopov pre medziskládku	m3	154,000		
27	K	171201203.S	Uloženie sypaniny na skládky nad 1000 do 10000 m3	m3	154,000		
	D	5	**Komunikácie**				**6 129,20**
40	K	564851111.S	Podklad zo štrkodrviny s rozprestretím a zhutnením, po zhutnení hr. 150 mm - ochranná vrstva chodníkov dláždených (D-vstup,VAP+SIP) + podkladná vrstva zatrávnených parkovísk (PZ)	m2	616,000	[redacted]	
41	K	564861111	Podklad zo štrkodrviny s rozprestretím a zhutnením, po zhutnení hr. 200 mm - ochranná vrstva komunikácií (K) + dláždených parkovísk (PD) + chodníkov z asfaltu (A) + betónových plôch (B)	m2	308,000		
	D	99	**Presun hmôt HSV**				**343,98**
139	K	998225111	Presun hmôt pre pozemnú komunikáciu a letisko s krytom asfaltovým akejkoľvek dĺžky objektu	t	286,650	[redacted]	

Podpis oprávnenej osoby: [redacted]

Adifex, a.s.
Ing. Jaroslav Líška
Zástupca zhotoviteľa

Dňa: 25-03-2026

Ento, spol. s r.o. Košice
Ing. Miroslav Stanko
Stavebný dozor

Dňa: 25-03-2026

[redacted]

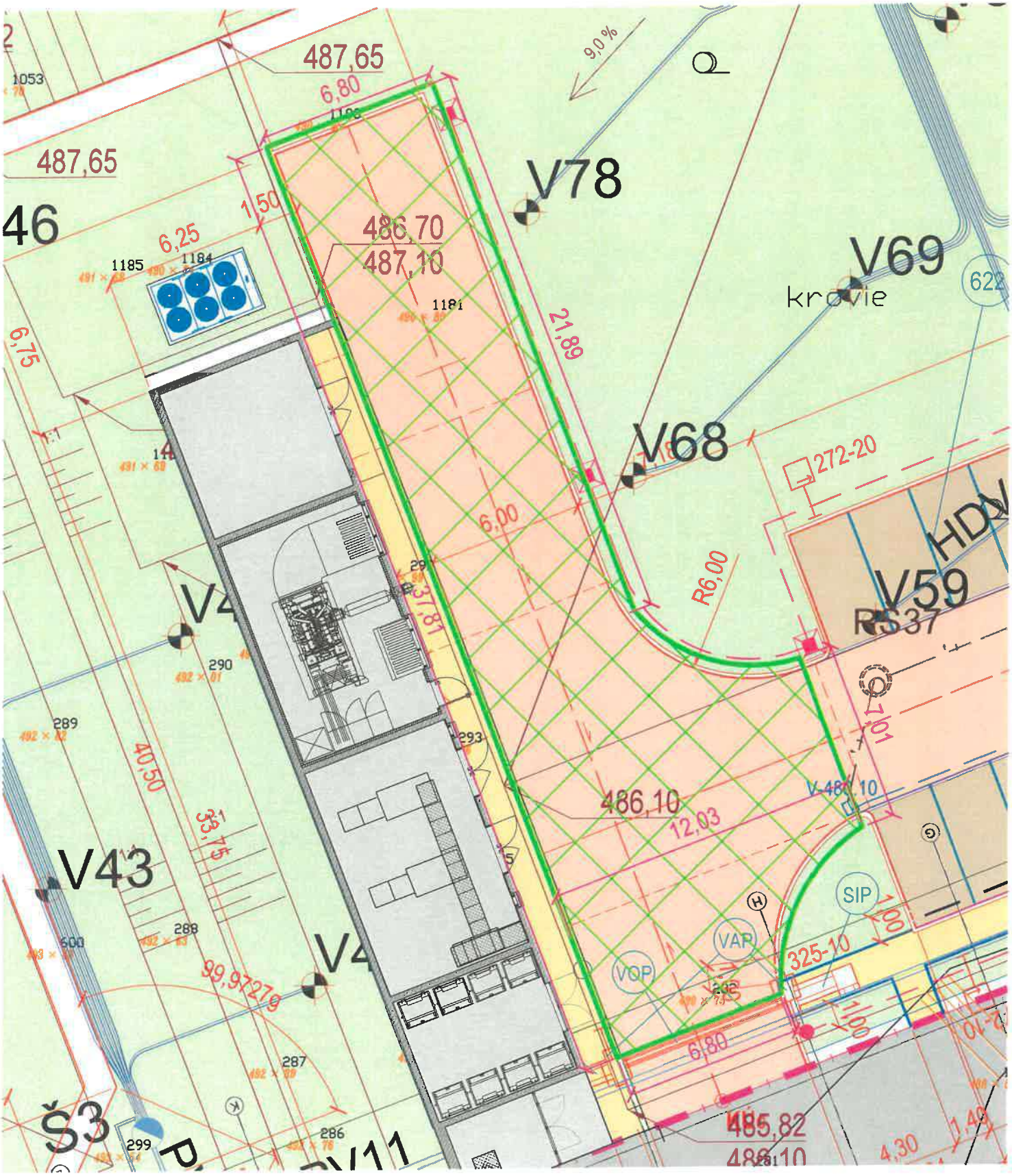

487,65
6,80
9,0 %
487,65
V78
46
1,50
6,25
486,70
487,10
V69
krovie
622
1185
1184
1181
21,89
6,75
V68
272-20
6,00
HDV
R6,00
V59
RS37
37,81
290
289
293
40,50
486,10
12,03
V-486,10
V43
SIP
VAP
VOP
325-10
288
99,97279
6,80
287
Š3
299
286
485,82
486,10
4,30

BAUER projekčná kancelária s.r.o.
Bencúrova 14, 040 01 Košice
IČO: 46261621, DIČ: 2023303744, e-mail: bauervik@yahoo.com

VÝPOČET POTREBNEJ HRÚBKY SD Fr. 0-63 (0-45)
POŽIADAVKA $E_{def} \geq 45$ MPa NA H.H. ŠTRKODRVY
POUŽITÁ DOSKA Ø 357 mm, DOSAH (HĹBKA MERANIA) = 90 cm
NA PLÁNI BOLO NA ÍLE NAMERANÝCH 12 MPa (E_{def})



ŠTRKODRVA = ŠTRK S PRÍMESOU
= G3, ID = 0,33 - 0,67
(HETEROGÉNNOSŤ)
PRÍMES JEMNOZRNÉHO PR 5-15%
PODĽA NORMY PRE G3 E_{DEF} = 80 - 90 MPa

$90\ cm = x + y \Rightarrow y = 90 - x$

$90\ cm = x + (90 - x)$

cm MPa
$90 \cdot 45 = 80 \cdot x + 12 \cdot (90 - x)$

$4050 = 80x + 1080 - 12x$

$2970 = 68x \Rightarrow x = 43{,}6$ cm ŠTRKODRVY

ZÁVER: NA DOSIAHNUTIE $E_{def} \geq 45$ MPa NA VRCHU NÁSYPU POTREBUJEME VRSTVU ŠTRKODRVY fr. 0-45 resp. 0-63 mm hrúbky 45 cm AK NA PODKLADE BOLO NAMERANÝCH E_{def} = 12 MPa

[redacted]




BOMAG
FAYAT GROUP


KONTAINERY
ca 2026 8:22


a 2026 14:22


ca 2026 14:25



ZMENOVÝ LIST	
Číslo zmenového konania:	***84/2026***
Dátum zahájenia konania:	*10.04.2026*

Zmenové konanie v zmysle ZoD čl. 9 ZMENY DIELA

ČASŤ A – ŽIADOSŤ

☒ ***POKYN OBJEDNÁVATEĽA NA VYKONANIE ZMENY DIELA***

☐ ***ŽIADOSŤ OBJEDNÁVATEĽA O PREDLOŽENIE NÁVRHU NA VYKONANIE ZMENY***

(Prosím dodržať štruktúru vo vzťahu ku každému dôvodu, na základe ktorého bolo potrebné vykonať naviac práce /ponížiť pôvodne plánované prác.)

Stavba:	*Dostavba a rekonštrukcia lôžkovej časti NsP Spišská Nová Ves, a.s.*
Objednávateľ:	*Nemocnica s poliklinikou Spišská Nová Ves, a.s.*
Zhotoviteľ:	*Adifex, a. s., Mostová 2, 811 02 Bratislava,*
Číslo zmluvy o dielo	*ZMLUVA O DIELO Č. POO-SNN-STA-0001*
STAVEBNÝ OBJEKT:	*SO 06 Komunikácie a spevnené plochy*
ČASŤ STAVBY:	*Komunikácie a spevnené plochy*
Návrh predkladá: *(funkcia a podpis osoby podkladajúcej návrh)*	*Ing. Viktor Korba* *Zástupca objednávateľa* [redacted]

Opis navrhovaných prác a postup ich vykonania:

(Tu popíšte vecne, jasne a technicky aké zmeny je potrebné vykonať, menej + naviac práce

DOPLNENIE drenáže do cesty - Energoblok

Na základe zistenia, že aj po realizácii výmeny podložia v zmysle ZL.83 podložie lokálne vykazovalo aj naďalej známky nestability nad rámec predpokladaných únosností bol kontrolným výkopom identifikovaný prítok vody po vodonosných vrstvách, ktoré nezachytila drenáž vybudovaná v rámci objektu SO05. Na základe týchto skutočností je potrebné doplnenie ďalších drenážnych vedení v zmysle priloženej schémy, ktorými sa z podložia predmetná voda odvedie a zabezpečí sa tak dlhodobá únosnosť vrstiev vozovky v zmysle navrhovaných parametrov. Spolu sa dopĺňajú dve paralelné vedenia drenáže zaústené do kanalizačnej šachty Rš37. Obe vetvy drenáže budú na svojich koncoch (za komunikáciou) na S strane objektu SO05 ukončené revíznymi šachtami.

Vplyv zmeny na ČASOVÝ HARMONOGRAN PRÁC

☒ *Bez dopadu na zmluvný HMG*

☐ *Má vplyv na HMG a je potrebná úprava Časového harmonogramu*

Popis dopadu zmeny na Časový harmonogram:

(Tu popíšte vecne, jasne aké zmeny nastanú v HMG prác)
Uvedená zmena nemá vplyv na časový harmonogram

Vplyv zmeny na PROJEKTOVÚ DOKUMENTÁCIU :

☐ *Bez dopadu na projektovú dokumentáciu*

☒ *Má vplyv na projektovú dokumentáciu*

Popis dopadu na projektovú dokumentáciu:

(Tu popíšte vecne, jasne aké zmeny nastanú v PD)

P1_USMERNENIE_umiestnenie doplnenej drenáže do komunikácie západne od SO05

Vplyv zmeny na CENU DIELA :

☐ *Bez dopadu na cenu Diela*

☒ *Má dopad na cenu Diela (Podrobný rozpočet je v prílohe Návrhu na zmenu)*

PREVZAL ZA ZHOTOVITEĽA:

[redacted]

Podpis oprávnenej osoby:

Ing. Jaroslav Líška

Dátum: 10 -04- 2026

ZMENOVÝ LIST	
Číslo zmenového konania:	***84/2026***
Dátum zahájenia konania:	*13.04.2026*

Zmenové konanie v zmysle ZoD čl. 9 ZMENY DIELA

ČASŤ B – NÁVRH ZHOTOVITEĽA NA VYKONANIE ZMENY

☒ ***NÁVRH ZHOTOVITEĽA NA VYKONANIE ZMENY k ŽIADOSTI OBJEDNÁVATEĽA***

☐ ***ZMENA NAVRHOVANÁ ZHOTOVITEĽOM***

(Zhotoviteľ predloží návrh k žiadosti objednávateľa, alebo na základe oprávnenia predkladá svoj návrh na zmenu..)

Stavba:	*Dostavba a rekonštrukcia lôžkovej časti NsP Spišská Nová Ves, a.s.*
Objednávateľ:	*Nemocnica s poliklinikou Spišská Nová Ves, a.s.*
Zhotoviteľ:	*Adifex, a. s., Mostová 2, 811 02 Bratislava,*
Číslo zmluvy o dielo	*ZMLUVA O DIELO Č. POO-SNN-STA-0001*
STAVEBNÝ OBJEKT:	*SO 06 Komunikácie a spevnené plochy*
ČASŤ STAVBY:	*Komunikácie a spevn* [redacted]
Návrh predkladá: *(funkcia a podpis osoby podkladajúcej návrh)*	*Ing. Jaroslav Líška* *Zástupca zhotoviteľa*

Opis navrhovaných prác a postup ich vykonania:

Tu popíšte vecne, jasne a technicky aké zmeny je potrebné vykonať, menej + naviac práce

DOPLNENIE drenáže do cesty – Energoblok

Na základe zistenia, že aj po realizácii výmeny podložia v zmysle ZL.83 podložie lokálne vykazovalo aj naďalej známky nestability nad rámec predpokladaných únosností bol kontrolným výkopom identifikovaný prítok vody po vodonosných vrstvách, ktoré nezachytila drenáž vybudovaná v rámci objektu SO05. Na základe týchto skutočností je potrebné doplnenie ďalších drenážnych vedení v zmysle priloženej schémy, ktorými sa z podložia predmetná voda odvedie a zabezpečí sa tak dlhodobá únosnosť vrstiev vozovky v zmysle navrhovaných parametrov. Spolu sa dopĺňajú dve paralelné vedenia drenáže zaústené do kanalizačnej šachty Rš37. Obe vetvy drenáže budú na svojich koncoch (za komunikáciou) na S strane objektu SO05 ukončené revíznymi šachtami.

Vplyv zmeny na ČASOVÝ HARMONOGRAN PRÁC

☒ *Bez dopadu na zmluvný HMG*

☐ *Má vplyv na HMG a je potrebná úprava Časového harmonogramu*

Popis dopadu zmeny na Časový harmonogram:

(Tu popíšte vecne, jasne aké zmeny nastanú v HMG prác)
Uvedená zmena nemá vplyv na časový harmonogram

Vplyv zmeny na PROJEKTOVÚ DOKUMENTÁCIU :

☐ *Bez dopadu na projektovú dokumentáciu*

☒ *Má vplyv na projektovú dokumentáciu (návrh na zmenu HMG)*

Popis dopadu na projektovú dokumentáciu:

(Tu popíšte vecne, jasne aké zmeny nastanú v PD)

P1_USMERNENIE_umiestnenie doplnenej drenáže do komunikácie západne od SO05

Vplyv zmeny na CENU DIELA :

☐ *Bez dopadu na cenu Diela*

☒ *Má dopad na cenu Diela (Podrobný rozpočet je v prílohe Návrhu na zmenu)*

Celková cena zmeny bez DPH:	***2 195,67 €***
Z toho naviac práce:	***2 195,67 €***
Z toho menej práce:	***0,00 €***

PREVZAL ZA OBJEDNÁVATEĽA:

Ing. Miroslav STANKO stavebný dozor

Podpis oprávnenej osoby:
Ing. Miroslav Stanko
ENTO, spol. s r. o. Košice

[redacted]

Dátum: 13 -04- 2026

ZMENOVÝ LIST	
Číslo zmenového konania:	***84/2026***
Dátum zahájenia konania:	*14.04.2026*

Zmenové konanie v zmysle ZoD čl. 9 ZMENY DIELA

ČASŤ C – ROZHODNUTIE O NÁVRHU

Stavba:	*Dostavba a rekonštrukcia lôžkovej časti NsP Spišská Nová Ves, a.s.*
Objednávateľ:	*Nemocnica s poliklinikou Spišská Nová Ves, a.s.*
Zhotoviteľ:	*Adifex, a. s., Mostová 2, 811 02 Bratislava,*
Číslo zmluvy o dielo	*ZMLUVA O DIELO Č. POO-SNN-STA-0001*
STAVEBNÝ OBJEKT:	*SO 06 Komunikácie a spevnené plochy*
ČASŤ STAVBY:	*Komunikácie a spevnené plochy*
Návrh predkladá: *(funkcia a podpis osoby podkladajúcej návrh)*	*Ing. Viktor Korba* *Zástupca objednávateľa* [redacted]

Opis navrhovaných prác a postup ich vykonania:

Tu popíšte vecne, jasne a technicky aké zmeny je potrebné vykonať, menej + naviac práce

DOPLNENIE drenáže do cesty - Energoblok

Na základe zistenia, že aj po realizácii výmeny podložia v zmysle ZL.83 podložie lokálne vykazovalo aj naďalej známky nestability nad rámec predpokladaných únosností bol kontrolným výkopom identifikovaný prítok vody po vodonosných vrstvách, ktoré nezachytila drenáž vybudovaná v rámci objektu SO05. Na základe týchto skutočností je potrebné doplnenie ďalších drenážnych vedení v zmysle priloženej schémy, ktorými sa z podložia predmetná voda odvedie a zabezpečí sa tak dlhodobá únosnosť vrstiev vozovky v zmysle navrhovaných parametrov. Spolu sa dopĺňajú dve paralelné vedenia drenáže zaústené do kanalizačnej šachty Rš37. Obe vetvy drenáže budú na svojich koncoch (za komunikáciou) na S strane objektu SO05 ukončené revíznymi šachtami.

Vplyv zmeny na ČASOVÝ HARMONOGRAN PRÁC

☒ *Bez dopadu na zmluvný HMG*

☐ *Má vplyv na HMG a je potrebná úprava Časového harmonogramu*

Popis dopadu zmeny na Časový harmonogram:

(Tu popíšte vecne, jasne aké zmeny nastanú v HMG prác)
Uvedená zmena nemá vplyv na časový harmonogram

Vplyv zmeny na PROJEKTOVÚ DOKUMENTÁCIU :

☐ *Bez dopadu na projektovú dokumentáciu*

☒ *Má vplyv na projektovú dokumentáciu*

Popis dopadu na projektovú dokumentáciu:

(Tu popíšte vecne, jasne aké zmeny nastanú v PD

P1_USMERNENIE_umiestnenie doplnenej drenáže do komunikácie západne od SO05

Vplyv zmeny na CENU DIELA :

☐ *Bez dopadu na cenu Diela*

☒ *Má dopad na cenu Diela (Podrobný rozpočet je v prílohe Návrhu na zmenu)*

Celková cena zmeny bez DPH:	***2 195,67 €***
Z toho naviac práce:	***2 195,67 €***
Z toho menej práce:	***0,00 €***

VYJADRENIE PROJEKTANTA :

Identifikačné údaje projektanta:	*„DGA" DESIGN GRAFIC ARCHITECTURE, s.r.o., IČO 36 514 241*
Titul, meno, priezvisko, oprávnenej osoby	*Ing. Mgr. art. Radovan Gonos*

S predkladaným návrhom na zmenu rozsahu plnenia Zmluvy o dielo:

X Súhlasím

~~Nesúhlasím~~

Tu uvedie podrobnosti k vyjadreniu:

S uvedenou zmenou súhlasíme, nakoľko je nevyhnutná pre odvedenie pritekajúcej vody z podložia. Bez jej zrealizovania by teleso komunikácie SO06 v danom mieste nedosiahlo požadovanú únosnosť a z dlhodobého hľadiska by dochádzalo k degradácii vozovky. Uvedený prítok vody zároveň nebolo možné v čase spracovania RPD v tomto rozsahu predpokladať, resp. Aj napriek faktu, že prítomnosť vody v podloží očakávaná bola, zrealizovaná drenáž v bezprostrednej blízkosti komunikácie (na západnej stene objektu SO05) sa s ohľadom na nepredvídateľné vlastnosti flišového podložia ukázala ako nedostatočná a musela byť doplnená o nové vetvy priamo v mieste prítoku.

Dátum vyjadrenia:

Podpis oprávnenej osoby

Klasifikácia zmeny:
(označiť iba jedno konkrétne písmeno zodpovedajúce dôvodu predloženia návrhu na zmenu rozsahu plnenia(ďalej len "návrh").

☐	a) návrh z dôvodu chýbajúcich prác, ktoré neboli súčasťou verejným obstarávateľom zverejneného a zhotoviteľom oceneného výkazu výmer, avšak pre dokončenie diela je ich realizácia nevyhnutná *(ide o zmenu zmluvy podľa § 18 ods. 3 zákona o verejnom obstarávaní)*
☐	b) návrh z dôvodu nemožnosti dodať / zapracovať pôvodné riešenie navrhnuté projektantom pričom projektant pri dodržaní odbornej starostlivosti o takejto potrebe mohol v čase spracovania PD vedieť (napr. nedôsledne vykonal obhliadku stavby alebo nevykonal potrebné sondy, ktoré by mohli odhaliť túto potrebu; tzv. chyby projektu) *(ide o zmenu zmluvy podľa § 18 ods. 3 zákona o verejnom obstarávaní)*
☐	c) návrh z dôvodu nemožnosti dodať / zapracovať pôvodné riešenie navrhnuté projektantom a ocenené zhotoviteľom, pričom projektant pri dodržaní odbornej starostlivosti o takejto potrebe nemohol v čase spracovania PD vedieť *(napr. vykonal sondy, ktoré neodhalili túto potrebu alebo z objektívnych dôvodov nebolo možné vykonať sondy, ktoré by túto potrebu odhalili)* *(ide o zmenu zmluvy podľa § 18 ods. 1 písm. b) zákona o verejnom obstarávaní)*
☒	d) návrh z dôvodu nemožnosti dodať / zapracovať pôvodné riešenie navrhnuté projektantom a ocenené zhotoviteľom, pričom zmeny vyplynula z okolností, ktoré projektant ani verejný obstarávateľ nemohli pri vynaložení náležitej starostlivosti predvídať a zmenou sa nemení charakter zmluvy *(napr. napriek vykonaným sondám sa podložie správa inak ako geologický prieskum predpokladal)* *(ide o zmenu zmluvy podľa § 18 ods. 1 písm. c) zákona o verejnom obstarávaní)*
☐	e) návrh z dôvodu nemožnosti dodať / zapracovať pôvodné riešenie navrhnuté projektantom a ocenené zhotoviteľom *(napr. nadväzujúce materiály, o ktorých výmene sa neuvažovalo sú v zlom stave a nie je možné do nich kotviť / nadväzovať / pripájať navrhnuté materiály a pod.)* *(ide o zmenu zmluvy podľa § 18 ods. 3 zákona o verejnom obstarávaní)*
☐	f) návrh z dôvodu potreby zmeny projektantom alebo uchádzačom navrhnutého materiálu, pričom sa plne zachováva ekonomická rovnováha zmluvy *(ide o zmenu zmluvy podľa § 18 ods. 1 písm. e) zákona o verejnom obstarávaní)*
☐	g) návrh z dôvodu poskytnutia podstatne výhodnejších podmienok ako pri pôvodnom materiáli/výrobku/tovare *(napr. predĺžená záruka, náhrada prispeje k zníženiu nákladov objednávateľa pri jej inštalácii, alebo pri spustení do prevádzky, alebo pri užívaní, alebo pri údržbe, a pod., výhodnejšie podmienky musia byť deklaratórne uvedené v časti návrhu "Konkrétne zdôvodnenie zmeny")* *(ide o zmenu zmluvy podľa § 18 ods. 1 písm. c) zákona o verejnom obstarávaní)*
☐	h) návrh z dôvodu zmeny legislatívy *(zmena musí prispieť k súladu projektu so zmenenou legislatívou, čo musí byť deklaratórne uvedené v časti návrhu "Konkrétne zdôvodnenie zmeny, ide napr. o navýšenie počtu, resp. zvýšenie kvalitatívnych parametrov pôvodných materiálov/výrobkov/tovarov a pod.)*
☐	i) odstránenie zistených zrejmých chýb v písaní *(nepodstatná zmena/oprava označenia/názvu materiálu/výrobku/tovaru resp. výrobcu v zmluvnom rozpočte, nejedná sa o zámenu pôvodného materiálu/výrobku/tovaru, resp. výrobcu)* *(ide o zmenu zmluvy podľa § 18 ods. 1 písm. e) zákona o verejnom obstarávaní)*
☐	j) iné:

VYJADRENIE STAVEBNÉHO DOZORU:

Identifikačné údaje dozora:	*ENTO, spol. s r. o. Košice, IČO 31 656 552*
Titul, meno, priezvisko, oprávnenej osoby	*Ing. Miroslav Stanko*

S predkladaným návrhom na zmenu rozsahu plnenia Zmluvy o dielo:

X Súhlasím

~~Nesúhlasím~~

Tu uvedie podrobnosti k vyjadreniu:

Po zohľadnení nevyhnutnosti doplnenia drenáže na odvedenie predmetnej pritekajúcej vody v podloží s uvedenou zmenou súhlasím, nakoľko zabezpečí dodatočné odvodnenie a tým dlhodobú únosnosť konštrukčných vrstiev vozovky tak.

Ing. Miroslav STANKO stavebný dozor SKSI

Dátum vyjadrenia: 14 -04- 2026

Podpis oprávnenej osoby: [redacted]

VYJADRENIE OSOBY ZODPOVEDNEJ ZA VEREJNÉ OBSTARÁVANIE:

Identifikačné údaje:	*HAVEL & PARTNERS s.r.o., advokátska kancelária, IČO 36 856 584*
Titul, meno, priezvisko, oprávnenej osoby	*Mgr. Ondřej Majer*

Môže mať navrhovaná zmena vplyv na poradie ponúk predložených vo verejnom obstarávaní:

~~áno~~

X nie

Tu uveďte ako ste dospeli k danému záveru (napr. prepočítali ste pôvodné ponuky po zmene množstiev; potreba nemohla byť známa v čase obstarávania; ide len o zmenu materiálov v rovnakej cenovej hladine a pod):

Celkové vyčíslenie prác osobitne za každý dôvod:

Klasifikácia dôvodu	Celková hodnota zmeny v € bez DPH	% vyjadrenie oproti hodnote Zmluvy o dielo
Zmena zmluvy podľa § 18 ods. 1 písm. b)		
- z toho naviac práce		
- z toho menej práce		
Zmena zmluvy podľa § 18 ods. 1 písm. c)		
- z toho naviac práce		
- z toho menej práce		
Zmena zmluvy podľa § 18 ods. 1 písm. e)		
- z toho naviac práce		
- z toho menej práce		
Zmena zmluvy podľa § 18 ods. 3	***2 195,67 €***	***0,0080 %***
- z toho naviac práce	***2 195,67 €***	
- z toho menej práce	***0,00 €***	

S predkladaným návrhom na zmenu rozsahu plnenia Zmluvy o dielo:

X Súhlasím

~~Nesúhlasím~~

Tu uvedie podrobnosti k vyjadreniu:
Jedná sa o zmeny v súlade s § 18 ods. 3 ZVO (t.j. tzv. zmeny de minimis), kedy sú naplnené všetky zákonné podmienky takejto zmeny

Dátum vyjadrenia: 14-04-2026

Podpis oprávnenej osoby [redacted]

ROZHODNUTIE OBJEDNÁVATEĽA:

☒ OBJEDNÁVATEĽ SO ZMENOU SÚHLASÍ A DÁVA POKYN NA VYKONANIE ZMENY DIELA

☐ OBJEDNÁVATEĽ NÁVRH NA ZMENU ŽIADA ZMENIŤ

☐ OBJEDNÁVATEĽ NÁVRH NA ZMENU RUŠÍ

PODPIS ZÁSTUPCU OBJEDNÁVATEĽA

Titul, meno a priezvisko zástupcu:	*Ing. Lukáš Dinda*
Pracovná funkcia zástupcu:	*Zástupca objednávateľa*
Dátum:	[redacted]
Podpis:	

IČ DPH: SK7020000669

Zhotoviteľ svojím podpisom súhlasí a potvrdzuje prevzatie Zmenového listu.

PODPIS ZÁSTUPCU ZHOTOVITEĽA:

Titul, meno a priezvisko zástupcu:	*Ing. Martin Laurinčík*
Pracovná funkcia zástupcu:	[redacted]
Dátum:	-04- 2026
Podpis:	

Zoznam príloh:

1. *Zápis v SD*
2. *Rozpočet*
3. *Fotodokumentácia*
4. *PD - skica riešenia*
   - *P1_USMERNENIE_umiestnenie doplnenej drenáže do komunikácie západne od SO05*

Denné záznamy stavby: List č.: 2041710 Dátum

POČASIE: +9°C 8.4.2026
PRÁCTUNÁ DOBA: 7 - 17 HOD.
ŠTROJE A DOPRAVA: 1 VALEC, 1 KAGER, 2 N AUTO, 2 UTVA
PRÁCTUNÍC: 1+6 KONJUNKTÝ, 1 ADIFEX, 1 PHOTOMAP
POSTUP PRÁC:
- VYZÚTVANIE OSTRÁNIŇTVÝCH PRŠTÚ PO OBVODE
VÝCH. PARKTUJSKA
- NAVOZ NAMENIVA VÝCH. PARKTUJSKO, HOJNENIE

[redacted]

ZÁPIS TDI: 9.4.2026
ŽIADAME ZREALIZOVAŤ DRENÁŽ PRED OBJEKTOM
SO 05 POD KOMUNIKÁCIOU SO 06.
1. VETVU DRENÁŽE UMIESTNIŤ VO VÝCHODNEJ
ČASTI KOMUNIKÁCIE PO CELEJ DĹŽKE (OD CHILLERU
PO RŠ37).
2. VETVU DRENÁŽE UMIESTNIŤ DO STREDU KOMUNIKÁCIE
PO CELEJ DĹŽKE - OD CHILLERU PO RŠ37.
DRENÁŽ ZAUSTIŤ PRED ŠACHTOU RŠ37 CEZ Y PSILON
TVAROVKU.

ZA TDI: [redacted]

ZÁPIS TDI: 9.4.2026
ŽIADAME O VYPRACOVANIE CENOVEJ PONUKY
A VYPRCOVANIE ZMENOVÉHO LISTU ČASŤ „B"
OHĽADOM REALIZACIE DRENÁŽE PO KOMUNIKÁCIOU
SO 06 PRI OBJEKTE SO 05 Z DÔVODU
NEUSTÁLEHO PRÍTOKU VODY POD KONŠTRUKČNÉ
VRSTVY KOMUNIKACIE ZO SVAHU NA SEVERE.

ZA TDI: [redacted]

ROZPOČET - ZL č. 84 - Doplnenie drenáže do cesty - Energoblok

Stavba:

Dostavba a rekonštrukcia lôžkovej časti Nemocnice s poliklinikou v Spišskej Novej Vsi

Objekt:

SO 06 - Komunikácie a spevnené plochy

Miesto: parc.č.:1094/1,17,81,82,98,99,1095,1096,9243/18

Objednávateľ: Nemocnica s poliklinikou, Spišská Nová Ves

Projektant: d.g.A. design graphic architecture s.r.o.

Zhotoviteľ: ADIFEX a.s., Mostová 2, 811 02 Bratislava

PČ	Typ	Kód	Popis	MJ	Množstvo	J.cena [EUR]	Cena celkom [EUR]
	D	**HSV**	**Práce a dodávky HSV**				**2 195,67**
							2 195,67
15	K	132201101.S	Výkop ryhy do šírky 600 mm v hor.3 do 100 m3 - trativod + kanalizačná prípojka	m3	17,190	[redacted]	
16	K	132201109.S	Príplatok k cene za lepivosť pri hĺbení rýh šírky do 600 mm zapažených i nezapažených s urovnaním dna v hornine 3	m3	8,595		
21	K	162301161.S	Vodorovné premiestnenie výkopku po nespevnenej ceste z horniny tr.1-4, nad 1000 do 10000 m3 na vzdialenosť nad 50 do 500 m - z výkopov na medziskládku	m3	8,595		
23	K	167102102.S	Nakladanie neuľahnutého výkopku z hornín tr.1-4 nad 1000 do 10000 m3 - z výkopov pre medziskládku	m3	8,595		
27	K	171201203.S	Uloženie sypaniny na skládky nad 1000 do 10000 m3	m3	8,595		
34	K	212755266.S	Trativod z drenážnych rúrok bez lôžka, vnútorného priem. rúrok 160 mm - figúra T	m	57,300		
35	*M*	*286120012200*	*Rúra plnostenná drenážna, PVC DN 160, SN 8, celoperforovaná, obalená v priepustnej geotextílii*	*m*	*57,300*		
36	K	451572111.S	Lôžko pod potrubie, stoky a drobné objekty, v otvorenom výkope z kameniva drobného ťaženého 0-4 mm - trativod, prípojka, priekopa a vpusty	m3	7,443		
14	K	212752245.S	Montáž kontrolnej a preplachovacej šachty PE pre flexibilný drenážny systém DN 300	ks	2,000		
15	*M*	*286610030810.S*	*Drenážna šachta PE s lapačom/bez lapača DN 300, DR*	*ks*	*2,000*		
16	*M*	*286610030815.S*	*Nastavná PE rúra k drenážnej šachte DN 315, DR*	*ks*	*2,000*		
17	*M*	*286610030820.S R*	*Poklop k PE drenážnej šachte DN 315*	*ks*	*2,000*		

SO 06
SO 02 E.1

Podpis oprávnenej osoby:

[redacted]

Adifex, a.s.
Ing. Jaroslav Líška
Zástupca zhotoviteľa

IČO: 46715

Dňa: 14-04-2026

Ento, spol. s r.o. Košice
Ing. Miroslav Stanko

[redacted]

Dňa : 14-04-2026

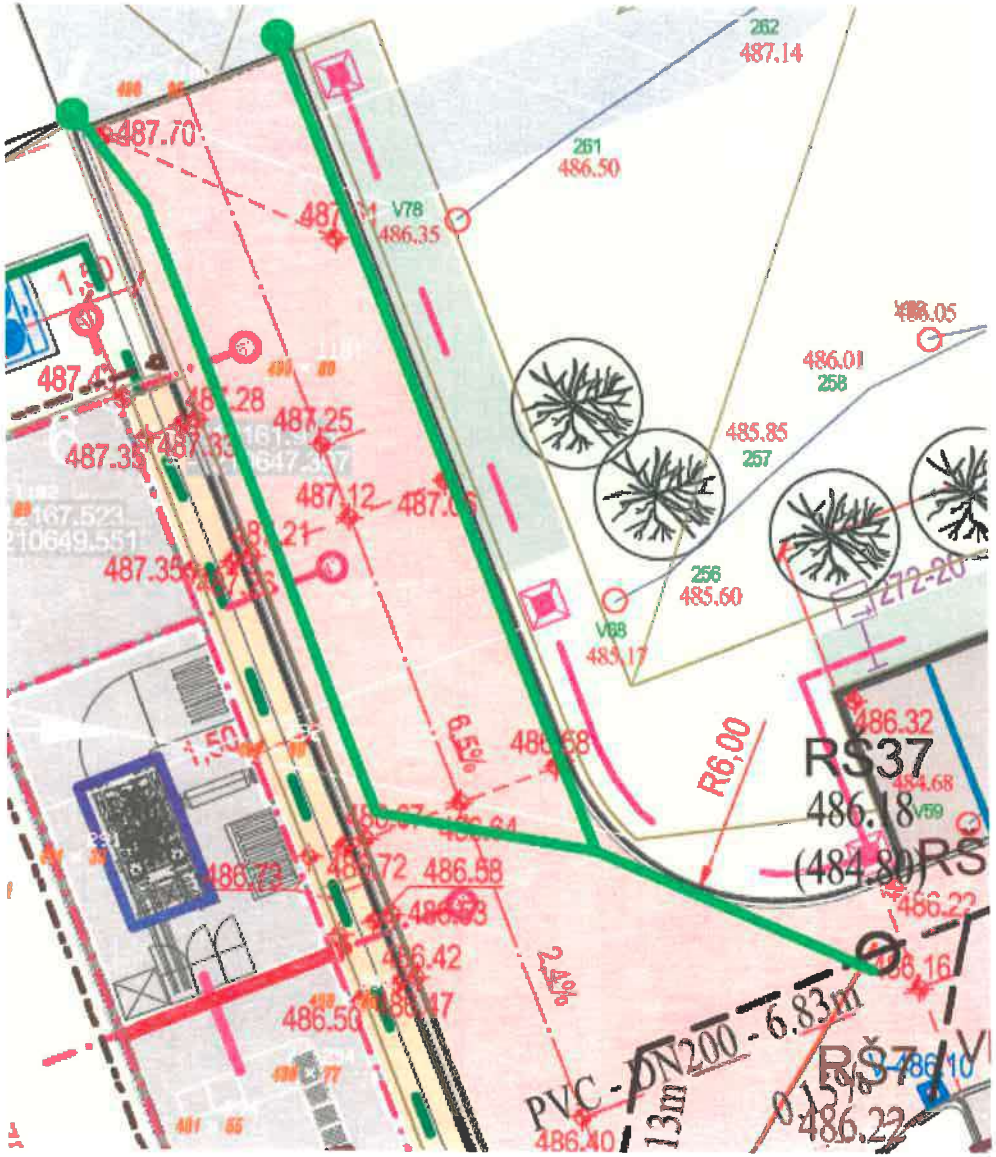

262
487.14
261
486.50
V78
486.35
487.70
486.05
486.01
258
485.85
257
256
485.60
V68
485.17
487.25
487.12
487.35
487.28
487.33
487.21
6.5%
R6,00
486.32
RS37
486.18
(484.80)
486.58
486.72
486.42
486.50
2.4%
PVC - DN200 - 6.83m
13m
486.40
486.22












a 2026 8:22


a 2026 15:06


a 2026 9:06

ZMENOVÝ LIST	
Číslo zmenového konania:	***85/2026***
Dátum zahájenia konania:	*30.03.2026*

Zmenové konanie v zmysle ZoD čl. 9 ZMENY DIELA

ČASŤ A – ŽIADOSŤ

☐ ***POKYN OBJEDNÁVATEĽA NA VYKONANIE ZMENY DIELA***

☒ ***ŽIADOSŤ OBJEDNÁVATEĽA O PREDLOŽENIE NÁVRHU NA VYKONANIE ZMENY***

(Prosím dodržať štruktúru vo vzťahu ku každému dôvodu, na základe ktorého bolo potrebné vykonať naviac práce /ponížiť pôvodne plánované prác.)

Stavba:	*Dostavba a rekonštrukcia lôžkovej časti NsP Spišská Nová Ves, a.s.*
Objednávateľ:	*Nemocnica s poliklinikou Spišská Nová Ves, a.s.*
Zhotoviteľ:	*Adifex, a. s., Mostová 2, 811 02 Bratislava,*
Číslo zmluvy o dielo	*ZMLUVA O DIELO Č. POO-SNN-STA-0001*
STAVEBNÝ OBJEKT:	***SO 10 Areálová kanalizácia***
ČASŤ STAVBY:	*E.3 - Zdravotechnika*
Návrh predkladá: *(funkcia a podpis osoby podkladajúcej návrh)*	*Ing. Viktor Korba* *Zástupca objednávateľa* [redacted]

Opis navrhovaných prác a postup ich vykonania:

(Tu popíšte vecne, jasne a technicky aké zmeny je potrebné vykonať, menej + naviac práce

ÚPRAVA napojenia výtlačného potrubia (SO 10) (PnS 066)
Predmetom pokynu je úprava napojenia výtlačného potrubia dažďovej kanalizácie z retenčnej nádrže resp. vodomernej šachty (VŠ), ktorá regulovane odvádza dažďové vody do kanalizačnej siete. Pôvodne navrhované napojenie do revíznej šachty RŠ28 bude vzhľadom na existujúci stav jestvujúcej kanalizačnej siete pretrasované do revíznej šachty RŠ2 v juhovýchodnom rohu objektu SO 02. Výtlačné potrubie bude ukončené v revíznej šachte RŠ2 90°kolenom s orientáciou výtoku na čadičový obklad šachty, výškovo osadený v úrovni pod nátokom zo stoky KS-A smerom od šachty RŠ3 tak, aby minimálna vzdialenosť medzi hornou hranou výtlačného potrubia a dnom splaškového potrubia bola minimálne 100mm!!!

Vplyv zmeny na ČASOVÝ HARMONOGRAN PRÁC

☒ *Bez dopadu na zmluvný HMG*

☐ *Má vplyv na HMG a je potrebná úprava Časového harmonogramu*

Popis dopadu zmeny na Časový harmonogram:

(Tu popíšte vecne, jasne aké zmeny nastanú v HMG prác)
Uvedená zmena nemá vplyv na časový harmonogram

Vplyv zmeny na PEKTOVÚ DOKUMENTÁCIU

☐ *Bez dopadu na projektovú dokumentáciu*

☒ *Má vplyv na projektovú dokumentáciu*

Popis dopadu na projektovú dokumentáciu:

(Tu popíšte vecne, jasne aké zmeny nastanú v PD)
Príloha č.1: PnS_066_UPRAVA napojenia výtlačného potrubia-situácia_SO-10 (docx., pdf)
Príloha č.2: PnS_066-P1_UPRAVA napojenia výtlačného potrubia-situácia_SO-10 (dwg, pdf)
Príloha č.3: PnS_066-P2_UPRAVA napojenia výtlačného potrubia-vzorový rez_SO-10 (dwg, pdf)

Vplyv zmeny na CENU DIELA

☐ *Bez dopadu na cenu Diela*

☒ *Má dopad na cenu Diela (Podrobný rozpočet je v prílohe Návrhu na zmenu)*

PREVZAL ZA ZHOTOVITEĽA

Podpis oprávnenej osoby: [redacted]

Ing. Jaroslav Líška

Dátum: 30 -03- 2026

ZMENOVÝ LIST	
Číslo zmenového konania:	***85/2026***
Dátum zahájenia konania:	*02.04.2026*

Zmenové konanie v zmysle ZoD čl. 9 ZMENY DIELA

ČASŤ B – NÁVRH ZHOTOVITEĽA NA VYKONANIE ZMENY

☒ ***NÁVRH ZHOTOVITEĽA NA VYKONANIE ZMENY k ŽIADOSTI OBJEDNÁVATEĽA***

☐ ***ZMENA NAVRHOVANÁ ZHOTOVITEĽOM***

(Zhotoviteľ predloží návrh k žiadosti objednávateľa, alebo na základe oprávnenia predkladá svoj návrh na zmenu..)

Stavba:	*Dostavba a rekonštrukcia lôžkovej časti NsP Spišská Nová Ves, a.s.*
Objednávateľ:	*Nemocnica s poliklinikou Spišská Nová Ves, a.s.*
Zhotoviteľ:	*Adifex, a. s., Mostová 2, 811 02 Bratislava,*
Číslo zmluvy o dielo	*ZMLUVA O DIELO Č. POO-SNN-STA-0001*
STAVEBNÝ OBJEKT:	***SO 10 Areálová kanalizácia***
ČASŤ STAVBY:	*E.3 - Zdravotechnika*
Návrh predkladá: *(funkcia a podpis osoby podkladajúcej návrh)*	*Ing. Jaroslav Líška* *Zástupca zhotoviteľa* [redacted]

Opis navrhovaných prác a postup ich vykonania:

(Tu popíšte vecne, jasne a technicky aké zmeny je potrebné vykonať, menej + naviac práce)

ÚPRAVA napojenia výtlačného potrubia (SO 10) (PnS 066)

Predmetom pokynu je úprava napojenia výtlačného potrubia dažďovej kanalizácie z retenčnej nádrže resp. vodomernej šachty (VŠ), ktorá regulovane odvádza dažďové vody do kanalizačnej siete. Pôvodne navrhované napojenie do revíznej šachty RŠ28 bude vzhľadom na existujúci stav jestvujúcej kanalizačnej siete pretrasované do revíznej šachty RŠ2 v juhovýchodnom rohu objektu SO 02. Výtlačné potrubie bude ukončené v revíznej šachte RŠ2 90°kolenom s orientáciou výtoku na čadičový obklad šachty, výškovo osadený v úrovni pod nátokom zo stoky KS-A smerom od šachty RŠ3 tak, aby minimálna vzdialenosť medzi hornou hranou výtlačného potrubia a dnom splaškového potrubia bola minimálne 100mm!!!

Vplyv zmeny na ČASOVÝ HARMONOGRAN PRÁC

☒ *Bez dopadu na zmluvný HMG*

☐ *Má vplyv na HMG a je potrebná úprava Časového harmonogramu*

Popis dopadu zmeny na Časový harmonogram:

(Tu popíšte vecne, jasne aké zmeny nastanú v HMG prác)
Uvedená zmena nemá vplyv na časový harmonogram

Vplyv zmeny na PROJEKTOVÚ DOKUMENTÁCIU

☐ *Bez dopadu na projektovú dokumentáciu*

☒ *Má vplyv na projektovú dokumentáciu (návrh na zmenu HMG)*

Popis dopadu na projektovú dokumentáciu:

(Tu popíšte vecne, jasne aké zmeny nastanú v PD)
Príloha č.1: PnS_066_UPRAVA napojenia výtlačného potrubia-situácia_SO-10 (docx., pdf)
Príloha č.2: PnS_066-P1_UPRAVA napojenia výtlačného potrubia-situácia_SO-10 (dwg, pdf)
Príloha č.3: PnS_066-P2_UPRAVA napojenia výtlačného potrubia-vzorový rez_SO-10 (dwg, pdf)

Vplyv zmeny na CENU DIELA

☐ *Bez dopadu na cenu Diela*

☒ *Má dopad na cenu Diela (Podrobný rozpočet je v prílohe Návrhu na zmenu)*

Celková cena zmeny bez DPH:	***3 499,05 €***
Z toho naviac práce:	***3 499,05 €***
Z toho menej práce:	***0,00 €***

PREVZAL ZA OBJEDNÁVATEĽA:

Podpis oprávnenej osoby:
Ing. Miroslav Stanko
ENTO, spol. s r. o. Košice

Ing. Miroslav STANKO stavebný dozor SKSI

Dátum: 02 -04- 2026

[redacted]

ZMENOVÝ LIST	
Číslo zmenového konania:	***85/2026***
Dátum zahájenia konania:	*10.04.2026*

Zmenové konanie v zmysle ZoD čl. 9 ZMENY DIELA

ČASŤ C – ROZHODNUTIE O NÁVRHU

Stavba:	*Dostavba a rekonštrukcia lôžkovej časti NsP Spišská Nová Ves, a.s.*
Objednávateľ:	*Nemocnica s poliklinikou Spišská Nová Ves, a.s.*
Zhotoviteľ:	*Adifex, a. s., Mostová 2, 811 02 Bratislava,*
Číslo zmluvy o dielo	*ZMLUVA O DIELO Č. POO-SNN-STA-0001*
STAVEBNÝ OBJEKT:	***SO 10 Areálová kanalizácia***
ČASŤ STAVBY:	*E.3 - Zdravotechnika*
Návrh predkladá: *(funkcia a podpis osoby podkladajúcej návrh)*	*Ing. Viktor Korba* *Zástupca objednávateľa* [redacted]

Opis navrhovaných prác a postup ich vykonania:

(Tu popíšte vecne, jasne a technicky aké zmeny je potrebné vykonať, menej + naviac práce)

ÚPRAVA napojenia výtlačného potrubia (SO 10) (PnS 066)

Predmetom pokynu je úprava napojenia výtlačného potrubia dažďovej kanalizácie z retenčnej nádrže resp. vodomernej šachty (VŠ), ktorá regulovane odvádza dažďové vody do kanalizačnej siete. Pôvodne navrhované napojenie do revíznej šachty RŠ28 bude vzhľadom na existujúci stav jestvujúcej kanalizačnej siete pretrasované do revíznej šachty RŠ2 v juhovýchodnom rohu objektu SO 02. Výtlačné potrubie bude ukončené v revíznej šachte RŠ2 90°kolenom s orientáciou výtoku na čadičový obklad šachty, výškovo osadený v úrovni pod nátokom zo stoky KS-A smerom od šachty RŠ3 tak, aby minimálna vzdialenosť medzi hornou hranou výtlačného potrubia a dnom splaškového potrubia bola minimálne 100mm!!!

Vplyv zmeny na ČASOVÝ HARMONOGRAN PRÁC

☒ Bez dopadu na zmluvný HMG

☐ Má vplyv na HMG a je potrebná úprava Časového harmonogramu

Popis dopadu zmeny na Časový harmonogram:

(Tu popíšte vecne, jasne aké zmeny nastanú v HMG prác)
Uvedená zmena nemá vplyv na časový harmonogram

Vplyv zmeny na PROJEKTOVÚ DOKUMENTÁCIU

☐ Bez dopadu na projektovú dokumentáciu

☒ Má vplyv na projektovú dokumentáciu

Popis dopadu na projektovú dokumentáciu:

(Tu popíšte vecne, jasne aké zmeny nastanú v PD
Príloha č.1: PnS_066_UPRAVA napojenia výtlačného potrubia-situácia_SO-10 (docx., pdf)
Príloha č.2: PnS_066-P1_UPRAVA napojenia výtlačného potrubia-situácia_SO-10 (dwg, pdf)
Príloha č.3: PnS_066-P2_UPRAVA napojenia výtlačného potrubia-vzorový rez_SO-10 (dwg, pdf)

Vplyv zmeny na CENU DIELA

☐ Bez dopadu na cenu Diela

☒ Má dopad na cenu Diela (Podrobný rozpočet je v prílohe Návrhu na zmenu)

Celková cena zmeny bez DPH:	***3 499,05 €***
Z toho naviac práce:	***3 499,05 €***
Z toho menej práce:	***0,00 €***

VYJADRENIE PROJEKTANTA :

Identifikačné údaje projektanta:	*„DGA" DESIGN GRAFIC ARCHITECTURE, s.r.o., IČO 36 514 241*
Titul, meno, priezvisko, oprávnenej osoby	*Ing. Mgr. art. Radovan Gonos*

S predkladaným návrhom na zmenu rozsahu plnenia Zmluvy o dielo:

X Súhlasím

☐ ~~Nesúhlasím~~

Tu uvedie podrobnosti k vyjadreniu:

S ohľadom na stav kanalizačnej siete ako aj skutočnosť, že vetva od šachty Rš2 je významne kapacitnejšia (DN500) s navrhovanou zmenou súhlasím, nakoľko sa tým zabezpečí trvalo spoľahlivý spôsob odvádzania dažďových vôd prečerpávaním do zmiešanej kanalizácie v súlade s podmienkami prevádzkovateľa kanalizačnej siete. Pôvodne navrhované riešenie by s ohľadom na skutkový stav siete nebolo možné zrealizovať.

Dátum vyjadrenia: 10 -04- 2026

Podpis oprávnenej osoby:

[redacted]

Klasifikácia zmeny:
(označiť iba jedno konkrétne písmeno zodpovedajúce dôvodu predloženia návrhu na zmenu rozsahu plnenia(ďalej len "návrh").

☐	a) návrh z dôvodu chýbajúcich prác, ktoré neboli súčasťou verejným obstarávateľom zverejneného a zhotoviteľom oceneného výkazu výmer, avšak pre dokončenie diela je ich realizácia nevyhnutná *(ide o zmenu zmluvy podľa § 18 ods. 3 zákona o verejnom obstarávaní)*
☒	b) návrh z dôvodu nemožnosti dodať / zapracovať pôvodné riešenie navrhnuté projektantom pričom projektant pri dodržaní odbornej starostlivosti o takejto potrebe mohol v čase spracovania PD vedieť (napr. nedôsledne vykonal obhliadku stavby alebo nevykonal potrebné sondy, ktoré by mohli odhaliť túto potrebu; tzv. chyby projektu) *(ide o zmenu zmluvy podľa § 18 ods. 3 zákona o verejnom obstarávaní)*
☐	c) návrh z dôvodu nemožnosti dodať / zapracovať pôvodné riešenie navrhnuté projektantom a ocenené zhotoviteľom, pričom projektant pri dodržaní odbornej starostlivosti o takejto potrebe nemohol v čase spracovania PD vedieť *(napr. vykonal sondy, ktoré neodhalili túto potrebu alebo z objektívnych dôvodov nebolo možné vykonať sondy, ktoré by túto potrebu odhalili)* *(ide o zmenu zmluvy podľa § 18 ods. 1 písm. b) zákona o verejnom obstarávaní)*
☐	d) návrh z dôvodu nemožnosti dodať / zapracovať pôvodné riešenie navrhnuté projektantom a ocenené zhotoviteľom, pričom zmeny vyplynula z okolností, ktoré projektant ani verejný obstarávateľ nemohli pri vynaložení náležitej starostlivosti predvídať a zmenou sa nemení charakter zmluvy *(napr. napriek vykonaným sondám sa podložie správa inak ako geologický prieskum predpokladal)* *(ide o zmenu zmluvy podľa § 18 ods. 1 písm. c) zákona o verejnom obstarávaní)*
☐	e) návrh z dôvodu nemožnosti dodať / zapracovať pôvodné riešenie navrhnuté projektantom a ocenené zhotoviteľom *(napr. nadväzujúce materiály, o ktorých výmene sa neuvažovalo sú v zlom stave a nie je možné do nich kotviť / nadväzovať / pripájať navrhnuté materiály a pod.)* *(ide o zmenu zmluvy podľa § 18 ods. 3 zákona o verejnom obstarávaní)*
☐	f) návrh z dôvodu potreby zmeny projektantom alebo uchádzačom navrhnutého materiálu, pričom sa plne zachováva ekonomická rovnováha zmluvy *(ide o zmenu zmluvy podľa § 18 ods. 1 písm. e) zákona o verejnom obstarávaní)*
☐	g) návrh z dôvodu poskytnutia podstatne výhodnejších podmienok ako pri pôvodnom materiáli/výrobku/tovare *(napr. predĺžená záruka, náhrada prispeje k zníženiu nákladov objednávateľa pri jej inštalácii, alebo pri spustení do prevádzky, alebo pri užívaní, alebo pri údržbe, a pod., výhodnejšie podmienky musia byť deklaratórne uvedené v časti návrhu "Konkrétne zdôvodnenie zmeny")* *(ide o zmenu zmluvy podľa § 18 ods. 1 písm. c) zákona o verejnom obstarávaní)*
☐	h) návrh z dôvodu zmeny legislatívy *(zmena musí prispieť k súladu projektu so zmenenou legislatívou, čo musí byť deklaratórne uvedené v časti návrhu "Konkrétne zdôvodnenie zmeny, ide napr. o navýšenie počtu, resp. zvýšenie kvalitatívnych parametrov pôvodných materiálov/výrobkov/tovarov a pod.)*
☐	i) odstránenie zistených zrejmých chýb v písaní *(nepodstatná zmena/oprava označenia/názvu materiálu/výrobku/tovaru resp. výrobcu v zmluvnom rozpočte, nejedná sa o zámenu pôvodného materiálu/výrobku/tovaru, resp. výrobcu)* *(ide o zmenu zmluvy podľa § 18 ods. 1 písm. e) zákona o verejnom obstarávaní)*
☐	j) iné:

VYJADRENIE STAVEBNÉHO DOZORU:

Identifikačné údaje dozora:	*ENTO, spol. s r. o. Košice, IČO 31 656 552*
Titul, meno, priezvisko, oprávnenej osoby	*Ing. Miroslav Stanko*

S predkladaným návrhom na zmenu rozsahu plnenia Zmluvy o dielo:

X Súhlasím

☐ ~~Nesúhlasím~~

Tu uvedie podrobnosti k vyjadreniu:

S navrhovaný riešením súhlasím, nakoľko sa zabezpečí spoľahlivé a funkčné odvedenie dažďových vôd v súlade s podmienkami stavebného povolenia a odstráni sa tým pôvodne chybne uvažované napojenie kanalizácie.

Dátum vyjadrenia: 10 -04- 2026

Podpis oprávnenej osoby: [redacted]

Ing. Miroslav STANKO stavebný dozor

VYJADRENIE OSOBY ZODPOVEDNEJ ZA VEREJNÉ OBSTARÁVANIE:

Identifikačné údaje:	*HAVEL & PARTNERS s.r.o., advokátska kancelária, IČO 36 856 584*
Titul, meno, priezvisko, oprávnenej osoby	*Mgr. Ondřej Majer*

Môže mať navrhovaná zmena vplyv na poradie ponúk predložených vo verejnom obstarávaní:

~~áno~~

X nie

Tu uveďte ako ste dospeli k danému záveru (napr. prepočítali ste pôvodné ponuky po zmene množstiev; potreba nemohla byť známa v čase obstarávania; ide len o zmenu materiálov v rovnakej cenovej hladine a pod):

Celkové vyčíslenie prác osobitne za každý dôvod:

Klasifikácia dôvodu	Celková hodnota zmeny v € bez DPH	% vyjadrenie oproti hodnote Zmluvy o dielo
Zmena zmluvy podľa § 18 ods. 1 písm. b)		
- z toho naviac práce		
- z toho menej práce		
Zmena zmluvy podľa § 18 ods. 1 písm. c)		
- z toho naviac práce		
- z toho menej práce		
Zmena zmluvy podľa § 18 ods. 1 písm. e)		
- z toho naviac práce		
- z toho menej práce		
Zmena zmluvy podľa § 18 ods. 3	***3 499,05 €***	***0,0128 %***
- z toho naviac práce	***3 499,05 €***	
- z toho menej práce	***0,00 €***	

S predkladaným návrhom na zmenu rozsahu plnenia Zmluvy o dielo:

X Súhlasím

~~Nesúhlasím~~

Tu uvedie podrobnosti k vyjadreniu:
Jedná sa o zmeny v súlade s § 18 ods. 3 ZVO (t.j. tzv. zmeny de minimis), kedy sú naplnené všetky zákonné podmienky takejto zmeny

Dátum vyjadrenia: 10-04-2026

Podpis oprávnenej osoby: [redacted]

ROZHODNUTIE OBJEDNÁVATEĽA:

☒ OBJEDNÁVATEĽ SO ZMENOU SÚHLASÍ A DÁVA POKYN NA VYKONANIE ZMENY DIELA

☐ OBJEDNÁVATEĽ NÁVRH NA ZMENU ŽIADA ZMENIŤ

☐ OBJEDNÁVATEĽ NÁVRH NA ZMENU RUŠÍ

PODPIS ZÁSTUPCU OBJEDNÁVATEĽA

Titul, meno a priezvisko zástupcu:	*Ing. Lukáš Dinda*
Pracovná funkcia zástupcu:	*Zástupca objednávateľa*
Dátum:	
Podpis:	

Zhotoviteľ svojím podpisom súhlasí a potvrdzuje prevzatie Zmenového listu.

PODPIS ZÁSTUPCU ZHOTOVITEĽA:

Titul, meno a priezvisko zástupcu:	*Ing. Martin Laurinčík*
Pracovná funkcia zástupcu:	
Dátum:	
Podpis:	

Zoznam príloh:

1. *Zápis v SD*
2. *Cenová ponuka*
3. *Revízia PD:*

- *Príloha č.1: PnS_066_UPRAVA napojenia výtlačného potrubia-situácia_SO-10 (docx., pdf)*
- *Príloha č.2: PnS_066-P1_UPRAVA napojenia výtlačného potrubia-situácia_SO-10 (dwg, pdf)*
- *Príloha č.3: PnS_066-P2_UPRAVA napojenia výtlačného potrubia-vzorový rez_SO-10 (dwg, pdf)*

Denné záznamy stavby: List č.: 2318750 Dátum

POČASIE: DAŽĎ, +2 +5°C 31.3.2026
PRACOVNÁ DOBA: 7-17 HOD.
ŠIKOVE A DOPRAVA: 1 SAVER

PRACOVNÍCI: 9 KULOP, 5 TEGATEAM, 19 MONTINPROFI, 4 HLM, 3 DOEM 33 NN
14 BIZNIS, 9 SAVIER, 18 ABC PROFI, 9 DAVEJEC, 3 RADSTAV, 4 FLS, 7 EFFESYS
4 GU, 7 PATEREK,
POSTUP PRÁC:
- MONTÁŽ SDK 1. PP. AŽ 3. N.P.
- MONTÁŽ RZS PREDUŠENÁ PRE NÍZKE TEPLOTY A (NÍZKU) VYSOKU VLHKOSŤ 97% A DAŽĎ
- MONTÁŽ ELI 771, VZT, SLP, MaR, MEDICI PLYNY,
- MONTÁŽ OTŤAHOV, UH
- MONTÁŽ ELEKTOINSTALACIE K DVERÁM DODAVKE GU
- ODVOZ OBVODNÝCH SEJŠÍNOV NA SKLÁDKU
- UPRATOVANIE CESTY A OTVOZ MATERIÁLU NA STAVBY

[redacted]

30.3.2026

ZÁPIS TDI

TDI ŽIADA ZHOTOVITEĽA O PREDLOŽENIE CENOVEJ PONUKY NA ÚPRAVU NAPOJENIA VÝTLAČNÉHO POTRUBIA NA SO10 V ZMYSLE TOKYNU Č. 066.

[redacted]

ROZPOČET - ZL č. 85/2026 - Úprava napojenia výtlačného potrubia

Stavba: PnS_066_UPRAVA napojenia výtlačného potrubia_SO-10

Objekt: **SO 10 - Areálová kanalizácia**

Miesto: parc.č.:1094/1,17,81,82,98,99,1095,1096,9243/18

Objednávateľ: Nemocnica s poliklinikou, Spišská Nová Ves Projektant: d.g.A. design graphic architecture s.r.o.

Zhotoviteľ: ADIFEX, a.s.

PČ	Typ	Kód	Popis	MJ	Množstvo	J.cena [EUR]	Cena celkom [EUR]
Náklady z rozpočtu							**3 499,05**
	D	D1	Práce HSV				3 499,05
	D	1	Zemné práce - realizácia prepojenia vrtov a plnenia				2 192,81
2	K	130201001	Výkop jamy a ryhy v obmedzenom priestore horn. tr.3 ručne	m3	2,640		
118	K	162301121.S	Vodorovné premiestnenie výkopku po spevnenej ceste z horniny tr.1-4, nad 100 do 1000 m3 na vzdialenosť nad 50 do 500 m	m3	66,607		
119	K	167101102.S	Nakladanie neuľahnutého výkopku z hornín tr.1-4 nad 100 do 1000 m3	m3	66,607		
120	K	171101101.S	Uloženie sypaniny do násypu súdržnej horniny s mierou zhutnenia podľa Proctor-Standard na 95 %	m3	66,607		
6	K	132201201	Hĺbenie rýh šírky cez 600 do 2000 mm, s urovnaním dna a spádu,s prehodením alebo nalož.výkopu v horn.3 do 100 m3	M3	66,607		
7	K	132201209	Príplatok k cenám 132 20-1201, -1202, -1203, -1204, za lepivosť horniny	M3	66,607		
8	K	174101101	Zásyp sypaninou so zhutnením jám,šachiet,rýh alebo okolo objektov v týchto vykopávkach	M3	36,079		
9	K	175101101	Obsyp potrubia sypaninou z vhodných hornín 1 až 4 bez prehodenia sypaniny	M3	21,881		
12	K	151101102.S	Paženie a rozopretie stien rýh pre podzemné vedenie, príložné do 4 m	m2	60,552		
13	K	151201112	Odstránenie paženia a rozopretia stien rýh pre podzemné vedenia s ulož.mater.do 3m od okraju výkopu, záťažné, hĺb.do 4m	M2	60,552		
14	K	162401101	Vodorovné premiestnenie výkopku za sucha, z horniny 1 až 4, na vzdialenosť nad 1000 do 1500 m	M3	30,528		
15	*M*	*583311370*	*Kamenivo ťažené drobné frakcia 0-2 tr. N I*	*t*	*31,946*		
16	K	161101501	Zvislé premiestnenie výkopku z horniny 1 až 4	M3	50,460		
	D	3	ZVISLÉ KONŠTRUKCIE				41,62
31	K	817364111	Úprava existujúcich kanalizačných šácht betónových vysekaním otvorov na betónovom dne	kus	1,000		
	D	4	VODOROVNÉ KONŠTRUKCIE				181,34
47	K	451573111	Lôžko pod potrubie, stoky a drobné objekty v otvorenom výkope z piesku a štrkopiesku do 63 mm	M3	8,326		
48	*M*	*583371970*	*Štrkopiesok 0-32 N1*	*t*	*8,326*		
	D	8	POTRUBNÉ ROZVODY				1 083,28
79	K	892233111	Preplach vodovodného potrubia DN do 80	M	51,000		
80	K	892241111	Ostatné práce na rúrovom vedení, tlakové skúšky vodovodného potrubia DN do 80	m	51,000		
81	*M*	*84 40 140*	*CE 4 mm2, vodič s PE izoláciou a plným Cu jadrom*	*m*	*51,000*		
82	K	871261121	Montáž potrubia z tlakových rúrok priemeru do DN80mm	m	51,000		
83	*M*	*MIVA01*	*Vodovod. rúry HD-PE 100 SDR11, PN10 D90*	*m*	*51,000*		
121	*M*	*MIVA18*	*Elektrotvarovka - koleno 45st. W45 D90*	*ks*	*4,000*		
49	*M*	*MIVA12*	*Elektrotvarovka - koleno 90st. W90 D90*	*ks*	*2,000*		
97	K	879172199	Montáž vodovodných tvaroviek DN do 100	ks	6,000		

LEGENDA

NOVÁ POLOŽKA
SO09

Podpis oprávnenej osoby:

Dňa: 10 -04- 2026

Adifex, a.s.
Ing. Jaroslav Liška
Zástupca zhotoviteľa

Adifex
IČO: 46715894

Ento, spol. s r.o. Košice

Dňa: 10 -04- 2026

Názov stavby:
Dostavba a rekonštrukcia lôžkovej časti Nemocnice s poliklinikou v Spišskej Novej Vsi

Stupeň PD:	**Realizačný projekt**
Objednávateľ:	Nemocnica s poliklinikou Spišská Nová Ves, a.s. Ul. Jánskeho 1, 052 01 Spišská Nová Ves
Generálny projektant:	d.g.A, design graphic architecture s.r.o. Popradská 80, 040 11, Košice

Pokyn na stavbu: č. 066

Stavebný objekt	**SO 10 AREÁLOVÁ KANALIZÁCIA**
Prevádzkový súbor	
Časť:	
Predmet zmeny:	**ÚPRAVA napojenia výtlačného potrubia (SO 10)**
Počet strán	1
Zmenu vydal:	DGA – Ing. Mgr. art. Radovan Gonos, Ing. Martin Kušnírik
Profesia:	ZTI
Dátum:	30.03.2026

Poznámka: Pokyn na stavbu je nadradený informácii uvedenej v DRS

Popis zmeny:

ÚPRAVA napojenia výtlačného potrubia (SO 10)
Predmetom pokynu je úprava napojenia výtlačného potrubia dažďovej kanalizácie z retenčnej nádrže resp. vodomernej šachty (VŠ), ktorá regulovane odvádza dažďové vody do kanalizačnej siete. Pôvodne navrhované napojenie do revíznej šachty RŠ28 bude vzhľadom na existujúci stav jestvujúcej kanalizačnej siete pretrasované do revíznej šachty RŠ2 v juhovýchodnom rohu objektu SO 02. Výtlačné potrubie bude ukončené v revíznej šachte RŠ2 90°kolenom s orientáciou výtoku na čadičový obklad šachty, výškovo osadený v úrovni pod nátokom zo stoky KS-A smerom od šachty RŠ3 tak, aby minimálna vzdialenosť medzi hornou hranou výtlačného potrubia a dnom splaškového potrubia bola minimálne 100mm!!!

Zoznam príloh:
Príloha č.1: PnS_066-P1_UPRAVA napojenia vytlacneho potrubia-situacia_SO-10 (dwg, pdf)
Príloha č.2: PnS_066-P2_UPRAVA napojenia vytlacneho potrubia-vzorový rez_SO-10 (dwg, pdf)

[redacted]

V Košiciach, 30.03.2026

Podpis a pečiatka

PnS 066-Príloha 1 | ÚPRAVA napojenia výtlačného potrubia - situácia (SO-10) M1:400

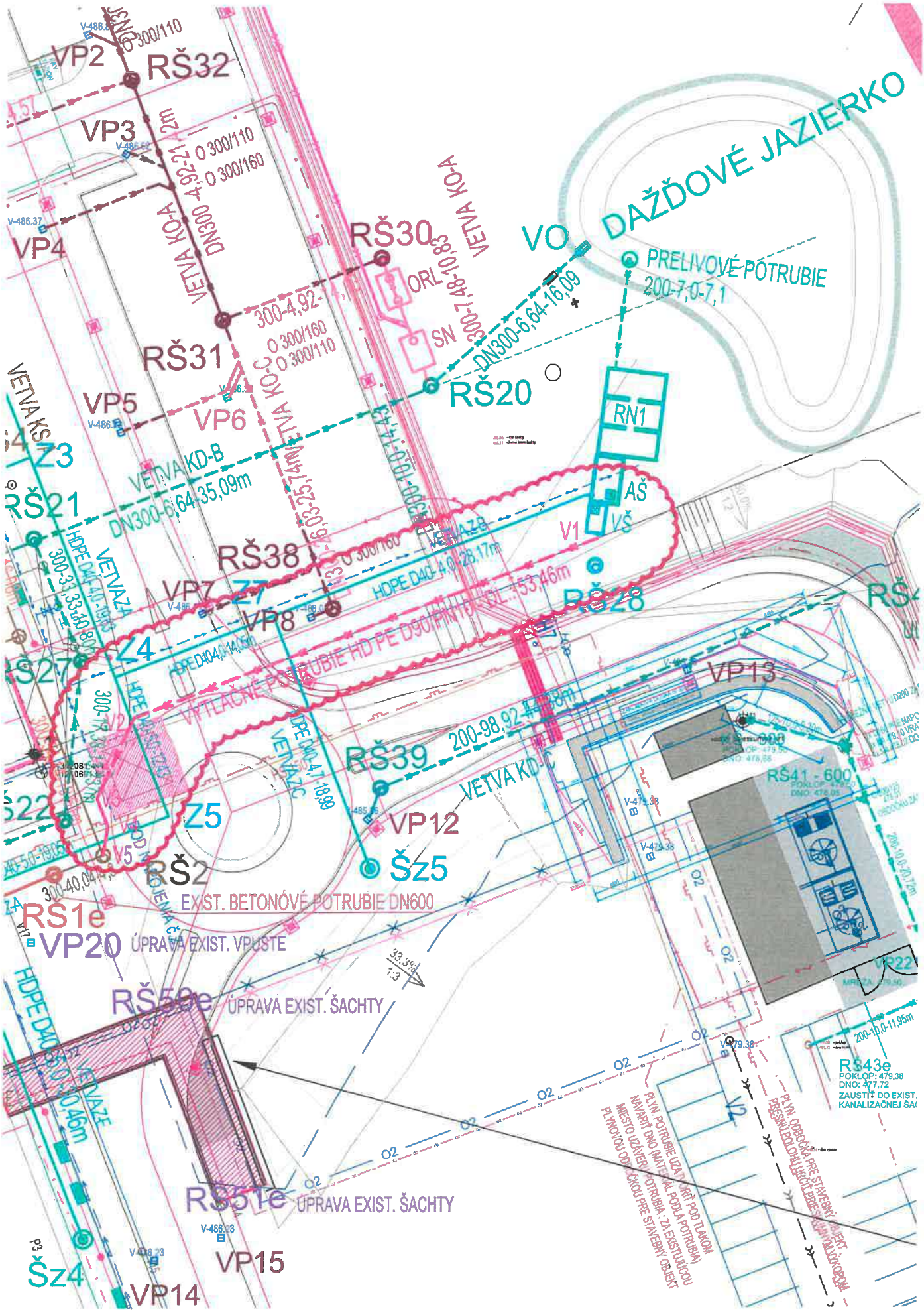

ULOŽENIE POTRUBIA V RYHE

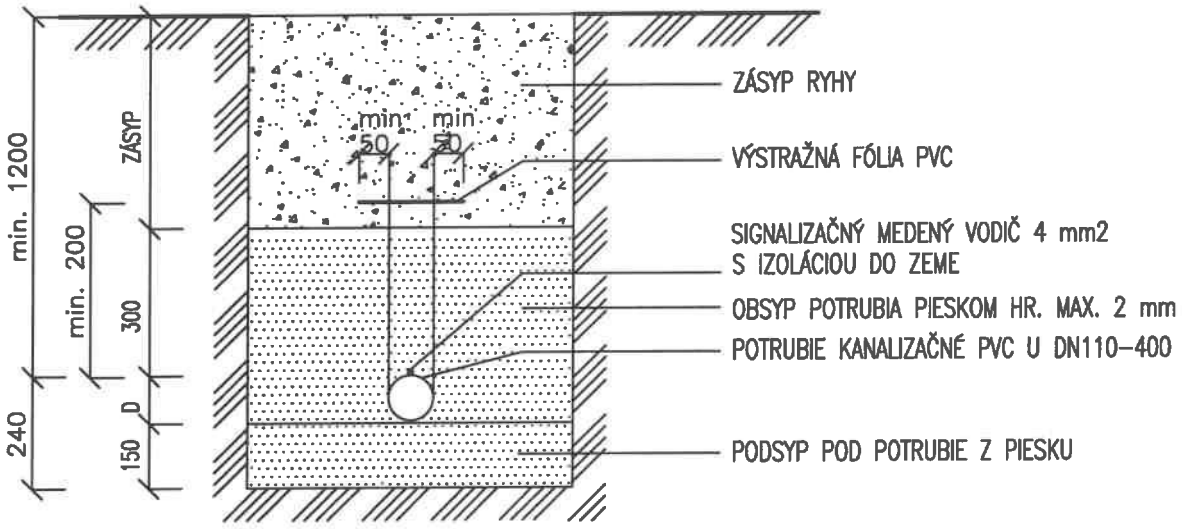

ZMENOVÝ LIST	
Číslo zmenového konania:	***87/2026***
Dátum zahájenia konania:	*23.04.2026*

Zmenové konanie v zmysle ZoD čl. 9 ZMENY DIELA

ČASŤ A – ŽIADOSŤ

☐ ***POKYN OBJEDNÁVATEĽA NA VYKONANIE ZMENY DIELA***

☒ ***ŽIADOSŤ OBJEDNÁVATEĽA O PREDLOŽENIE NÁVRHU NA VYKONANIE ZMENY***

(Prosím dodržať štruktúru vo vzťahu ku každému dôvodu, na základe ktorého bolo potrebné vykonať naviac práce /ponížiť pôvodne plánované prác.)

Stavba:	*Dostavba a rekonštrukcia lôžkovej časti NsP Spišská Nová Ves, a.s.*
Objednávateľ:	*Nemocnica s poliklinikou Spišská Nová Ves, a.s.*
Zhotoviteľ:	*Adifex, a. s., Mostová 2, 811 02 Bratislava,*
Číslo zmluvy o dielo	*ZMLUVA O DIELO Č. POO-SNN-STA-0001*
STAVEBNÝ OBJEKT:	*SO 02 Hlavný stavebný objekt - dostavba NsP*
ČASŤ STAVBY:	*E.1 Architektúra*
Návrh predkladá: *(funkcia a podpis osoby podkladajúcej návrh)*	*Ing. Viktor Korba* *Zástupca objednávateľa* [redacted]

Opis navrhovaných prác a postup ich vykonania:

(Tu popíšte vecne, jasne a technicky aké zmeny je potrebné vykonať, menej + naviac práce

PnS 069

DOPLNENIE nájazdovej rampy pre transport lôžkových pacientov

Predmetom pokynu je doplnenie tretieho ramena nájazdovej rampy na vyrovnanie výškových rozdielov medzi úrovňou podlahy na 2.np objektu NsP a objektu dostavby SO02 pre potreby transportu lôžkového pacienta medzi oboma objektami. Navrhovaná rampa bude vytvorená vybetónovaním betónového poteru vystuženého kari sieťovinou, zhotovenom na podkladnej vrstve z extrudovaného polystyrénu, vytvorenú odstupňovaním jednotlivých vrstiev do potrebného sklonu, zhotoveného medzi obvodovou stenou a vymurovkou parapetného muriva, ktoré bude zároveň tvoriť zábradlie. V riešenom priestore budú realizované nové nášľapné vrstvy podláh z vinylu, kazetové podhľady resp. obklady prievlakov z lepených SDK dosiek, vysprávky stien a vymaľba stien a plných podhľadov z SDK. V priestore budú v zmysle návrhu osadené ochranné prvky ako nárazové rohovníky a v rámci konštrukcie rampy a schodiska bude osadené bezpečnostné madlo v zmysle návrhu grafickej časti. Pred realizáciou navrhovaných prác budú v priestore dostavby samotnej rampy zrealizované búracie práce, pozostávajúce z lokálneho odstránenia existujúcich deliacich a výplňových konštrukcii (dverí a priečok), v lokálnych častiach aj demontáže podhľadových konštrukcií, a v celom riešenom priestore aj nášľapných vrstiev podláh z PVC podlahovej krytiny. V mieste samotného telesa budúcej rampy budú odstránené všetky vrstvy podláh až do úrovne nosnej konštrukcie stropu.

Vplyv zmeny na ČASOVÝ HARMONOGRAN PRÁC

☒ *Bez dopadu na zmluvný HMG*

☐ *Má vplyv na HMG a je potrebná úprava Časového harmonogramu*

Popis dopadu zmeny na Časový harmonogram:

(Tu popíšte vecne, jasne aké zmeny nastanú v HMG prác)
Uvedená zmena nemá vplyv na časový harmonogram

Vplyv zmeny na PROJEKTOVÚ DOKUMENTÁCIU :

☐ *Bez dopadu na projektovú dokumentáciu*

☒ *Má vplyv na projektovú dokumentáciu*

Popis dopadu na projektovú dokumentáciu:

(Tu popíšte vecne, jasne aké zmeny nastanú v PD)

Príloha č.1: PnS_069-P1_Pôdorys 2.NP_Búracie práce (dwg, pdf)
Príloha č.2: PnS_069-P2_Pôdorys 2.NP_Navrhovaný stav (dwg, pdf)
Príloha č.3: PnS_069-P3_Pôdorys 2.NP_Kladačský plán podlahy (dwg, pdf)
Príloha č.4: PnS_069-P4_Pôdorys 2.NP_Kladačský plán podhľadu (dwg, pdf)
Príloha č.5: PnS_069-P5_Rezy_Navrhovaný stav (dwg, pdf)
Príloha č.6: PnS_069-P6_Výkaz zámočníckych konštrukcií (dwg, pdf)

Vplyv zmeny na CENU DIELA :

☐ *Bez dopadu na cenu Diela*

☒ *Má dopad na cenu Diela (Podrobný rozpočet je v prílohe Návrhu na zmenu)*

PREVZAL ZA ZHOTOVITEĽA:

Podpis oprávnenej osoby: [redacted]
Ing. Jaroslav Líška

ADIFEX
IČO: 46715894 IČ DPH
www.adifex

Dátum: 23 -04- 2026

ZMENOVÝ LIST	
Číslo zmenového konania:	***87/2026***
Dátum zahájenia konania:	*27.04.2026*

Zmenové konanie v zmysle ZoD čl. 9 ZMENY DIELA

ČASŤ B – NÁVRH ZHOTOVITEĽA NA VYKONANIE ZMENY

☒ ***NÁVRH ZHOTOVITEĽA NA VYKONANIE ZMENY k ŽIADOSTI OBJEDNÁVATEĽA***

☐ ***ZMENA NAVRHOVANÁ ZHOTOVITEĽOM***

(Zhotoviteľ predloží návrh k žiadosti objednávateľa, alebo na základe oprávnenia predkladá svoj návrh na zmenu..)

Stavba:	*Dostavba a rekonštrukcia lôžkovej časti NsP Spišská Nová Ves, a.s.*
Objednávateľ:	*Nemocnica s poliklinikou Spišská Nová Ves, a.s.*
Zhotoviteľ:	*Adifex, a. s., Mostová 2, 811 02 Bratislava,*
Číslo zmluvy o dielo	*ZMLUVA O DIELO Č. POO-SNN-STA-0001*
STAVEBNÝ OBJEKT:	*SO 02 Hlavný stavebný objekt - dostavba NsP*
ČASŤ STAVBY:	*E.1 Architektúra*
Návrh predkladá: *(funkcia a podpis osoby podkladajúcej návrh)*	*Ing. Jaroslav Líška* *Zástupca zhotoviteľa* [redacted]

Opis navrhovaných prác a postup ich vykonania:

Tu popíšte vecne, jasne a technicky aké zmeny je potrebné vykonať, menej + naviac práce

PnS 069

DOPLNENIE nájazdovej rampy pre transport lôžkových pacientov

Predmetom pokynu je doplnenie tretieho ramena nájazdovej rampy na vyrovnanie výškových rozdielov medzi úrovňou podlahy na 2.np objektu NsP a objektu dostavby SO02 pre potreby transportu lôžkového pacienta medzi oboma objektami. Navrhovaná rampa bude vytvorená vybetónovaním betónového poteru vystuženého kari sieťovinou, zhotovenom na podkladnej vrstve z extrudovaného polystyrénu, vytvorenú odstupňovaním jednotlivých vrstiev do potrebného sklonu, zhotoveného medzi obvodovou stenou a vymurovkou parapetného muriva, ktoré bude zároveň tvoriť zábradlie. V riešenom priestore budú realizované nové nášľapné vrstvy podláh z vinylu, kazetové podhľady resp. obklady prievlakov z lepených SDK dosiek, vysprávky stien a vymaľba stien a plných podhľadov z SDK. V priestore budú v zmysle návrhu osadené ochranné prvky ako nárazové rohovníky a v rámci konštrukcie rampy a schodiska bude osadené bezpečnostné madlo v zmysle návrhu grafickej časti. Pred realizáciou navrhovaných prác budú v priestore dostavby samotnej rampy zrealizované búracie práce, pozostávajúce z lokálneho odstránenia existujúcich deliacich a výplňových konštrukcii (dverí a priečok), v lokálnych častiach aj demontáže podhľadových konštrukcií, a v celom riešenom priestore aj nášľapných vrstiev podláh z PVC podlahovej krytiny. V mieste samotného telesa budúcej rampy budú odstránené všetky vrstvy podláh až do úrovne nosnej konštrukcie stropu.

Vplyv zmeny na ČASOVÝ HARMONOGRAN PRÁC

☒ *Bez dopadu na zmluvný HMG*

☐ *Má vplyv na HMG a je potrebná úprava Časového harmonogramu*

Popis dopadu zmeny na Časový harmonogram:

(Tu popíšte vecne, jasne aké zmeny nastanú v HMG prác)
Uvedená zmena nemá vplyv na časový harmonogram

Vplyv zmeny na PROJEKTOVÚ DOKUMENTÁCIU :

☐ *Bez dopadu na projektovú dokumentáciu*

☒ *Má vplyv na projektovú dokumentáciu (návrh na zmenu HMG)*

Popis dopadu na projektovú dokumentáciu:

(Tu popíšte vecne, jasne aké zmeny nastanú v PD)
Príloha č.1: PnS_069-P1_Pôdorys 2.NP_Búracie práce (dwg, pdf)
Príloha č.2: PnS_069-P2_Pôdorys 2.NP_Navrhovaný stav (dwg, pdf)
Príloha č.3: PnS_069-P3_Pôdorys 2.NP_Kladačský plán podlahy (dwg, pdf)
Príloha č.4: PnS_069-P4_Pôdorys 2.NP_Kladačský plán podhľadu (dwg, pdf)
Príloha č.5: PnS_069-P5_Rezy_Navrhovaný stav (dwg, pdf)
Príloha č.6: PnS_069-P6_Výkaz zámočníckych konštrukcií (dwg, pdf)

Vplyv zmeny na CENU DIELA :

☐ *Bez dopadu na cenu Diela*

☒ *Má dopad na cenu Diela (Podrobný rozpočet je v prílohe Návrhu na zmenu)*

Celková cena zmeny bez DPH:	***22 177,60€***
Z toho naviac práce:	***22 177,60 €***
Z toho menej práce:	***0,00 €***

PREVZAL ZA OBJEDNÁVATEĽA:

Podpis oprávnenej osoby:
Ing. Miroslav Stanko
ENTO, spol. s r. o. Košice



[redacted]

Dátum: 27-04-2026

ZMENOVÝ LIST	
Číslo zmenového konania:	***87/2026***
Dátum zahájenia konania:	*29.04.2026*

Zmenové konanie v zmysle ZoD čl. 9 ZMENY DIELA

ČASŤ C – ROZHODNUTIE O NÁVRHU

Stavba:	*Dostavba a rekonštrukcia lôžkovej časti NsP Spišská Nová Ves, a.s.*
Objednávateľ:	*Nemocnica s poliklinikou Spišská Nová Ves, a.s.*
Zhotoviteľ:	*Adifex, a. s., Mostová 2, 811 02 Bratislava,*
Číslo zmluvy o dielo	*ZMLUVA O DIELO Č. POO-SNN-STA-0001*
STAVEBNÝ OBJEKT:	*SO 02 Hlavný stavebný objekt - dostavba NsP*
ČASŤ STAVBY:	*E.1 Architektúra*
Návrh predkladá: *(funkcia a podpis osoby podkladajúcej návrh)*	*Ing. Viktor Korba* *Zástupca objednávateľa* [redacted]

Opis navrhovaných prác a postup ich vykonania:

Tu popíšte vecne, jasne a technicky aké zmeny je potrebné vykonať, menej + naviac práce

PnS 069

DOPLNENIE nájazdovej rampy pre transport lôžkových pacientov

Predmetom pokynu je doplnenie tretieho ramena nájazdovej rampy na vyrovnanie výškových rozdielov medzi úrovňou podlahy na 2.np objektu NsP a objektu dostavby SO02 pre potreby transportu lôžkového pacienta medzi oboma objektami. Navrhovaná rampa bude vytvorená vybetónovaním betónového poteru vystuženého kari sieťovinou, zhotovenom na podkladnej vrstve z extrudovaného polystyrénu, vytvorenú odstupňovaním jednotlivých vrstiev do potrebného sklonu, zhotoveného medzi obvodovou stenou a vymurovkou parapetného muriva, ktoré bude zároveň tvoriť zábradlie. V riešenom priestore budú realizované nové nášľapné vrstvy podláh z vinylu, kazetové podhľady resp. obklady prievlakov z lepených SDK dosiek, vysprávky stien a vymaľba stien a plných podhľadov z SDK. V priestore budú v zmysle návrhu osadené ochranné prvky ako nárazové rohovníky a v rámci konštrukcie rampy a schodiska bude osadené bezpečnostné madlo v zmysle návrhu grafickej časti. Pred realizáciou navrhovaných prác budú v priestore dostavby samotnej rampy zrealizované búracie práce, pozostávajúce z lokálneho odstránenia existujúcich deliacich a výplňových konštrukcii (dverí a priečok), v lokálnych častiach aj demontáže podhľadových konštrukcií, a v celom riešenom priestore aj nášľapných vrstiev podláh z PVC podlahovej krytiny. V mieste samotného telesa budúcej rampy budú odstránené všetky vrstvy podláh až do úrovne nosnej konštrukcie stropu.

Vplyv zmeny na ČASOVÝ HARMONOGRAN PRÁC

☒ *Bez dopadu na zmluvný HMG*

☐ *Má vplyv na HMG a je potrebná úprava Časového harmonogramu*

Popis dopadu zmeny na Časový harmonogram:

(Tu popíšte vecne, jasne aké zmeny nastanú v HMG prác)
Uvedená zmena nemá vplyv na časový harmonogram

Vplyv zmeny na PROJEKTOVÚ DOKUMENTÁCIU :

☐ *Bez dopadu na projektovú dokumentáciu*

☒ *Má vplyv na projektovú dokumentáciu*

Popis dopadu na projektovú dokumentáciu:

(Tu popíšte vecne, jasne aké zmeny nastanú v PD
Príloha č.1: PnS_069-P1_Pôdorys 2.NP_Búracie práce (dwg, pdf)
Príloha č.2: PnS_069-P2_Pôdorys 2.NP_Navrhovaný stav (dwg, pdf)
Príloha č.3: PnS_069-P3_Pôdorys 2.NP_Kladačský plán podlahy (dwg, pdf)
Príloha č.4: PnS_069-P4_Pôdorys 2.NP_Kladačský plán podhľadu (dwg, pdf)
Príloha č.5: PnS_069-P5_Rezy_Navrhovaný stav (dwg, pdf)
Príloha č.6: PnS_069-P6_Výkaz zámočníckych konštrukcií (dwg, pdf)

Vplyv zmeny na CENU DIELA :

☐ *Bez dopadu na cenu Diela*

☒ *Má dopad na cenu Diela (Podrobný rozpočet je v prílohe Návrhu na zmenu)*

Celková cena zmeny bez DPH:	***22 177,60 €***
Z toho naviac práce:	***22 177,60 €***
Z toho menej práce:	***0,00 €***

VYJADRENIE PROJEKTANTA :

Identifikačné údaje projektanta:	*„DGA" DESIGN GRAFIC ARCHITECTURE, s.r.o., IČO 36 514 241*
Titul, meno, priezvisko, oprávnenej osoby	*Ing. Mgr. art. Radovan Gonos*

S predkladaným návrhom na zmenu rozsahu plnenia Zmluvy o dielo:

X Súhlasím

~~Nesúhlasím~~

Tu uvedie podrobnosti k vyjadreniu:

S predmetnými prácami súhlasíme, nakoľko ich vykonanie je nevyhnutné pre funkčnosť prepoja novobudovaného objektu SO02 s pôvodnou budovou nemocnice. Predmetné práce v pôvodnej dokumentácii chýbali ale sú pre riadne užívanie diela nevyhnutné.

Dátum vyjadrenia: 29-04-2

Podpis oprávnenej osoby:



Klasifikácia zmeny:
(označiť iba jedno konkrétne písmeno zodpovedajúce dôvodu predloženia návrhu na zmenu rozsahu plnenia(ďalej len "návrh").

☒	a) návrh z dôvodu chýbajúcich prác, ktoré neboli súčasťou verejným obstarávateľom zverejneného a zhotoviteľom oceneného výkazu výmer, avšak pre dokončenie diela je ich realizácia nevyhnutná *(ide o zmenu zmluvy podľa § 18 ods. 3 zákona o verejnom obstarávaní)*
☐	b) návrh z dôvodu nemožnosti dodať / zapracovať pôvodné riešenie navrhnuté projektantom pričom projektant pri dodržaní odbornej starostlivosti o takejto potrebe mohol v čase spracovania PD vedieť (napr. nedôsledne vykonal obhliadku stavby alebo nevykonal potrebné sondy, ktoré by mohli odhaliť túto potrebu; tzv. chyby projektu) *(ide o zmenu zmluvy podľa § 18 ods. 3 zákona o verejnom obstarávaní)*
☐	c) návrh z dôvodu nemožnosti dodať / zapracovať pôvodné riešenie navrhnuté projektantom a ocenené zhotoviteľom, pričom projektant pri dodržaní odbornej starostlivosti o takejto potrebe nemohol v čase spracovania PD vedieť *(napr. vykonal sondy, ktoré neodhalili túto potrebu alebo z objektívnych dôvodov nebolo možné vykonať sondy, ktoré by túto potrebu odhalili)* *(ide o zmenu zmluvy podľa § 18 ods. 1 písm. b) zákona o verejnom obstarávaní)*
☐	d) návrh z dôvodu nemožnosti dodať / zapracovať pôvodné riešenie navrhnuté projektantom a ocenené zhotoviteľom, pričom zmeny vyplynula z okolností, ktoré projektant ani verejný obstarávateľ nemohli pri vynaložení náležitej starostlivosti predvídať a zmenou sa nemení charakter zmluvy *(napr. napriek vykonaným sondám sa podložie správa inak ako geologický prieskum predpokladal)* *(ide o zmenu zmluvy podľa § 18 ods. 1 písm. c) zákona o verejnom obstarávaní)*
☐	e) návrh z dôvodu nemožnosti dodať / zapracovať pôvodné riešenie navrhnuté projektantom a ocenené zhotoviteľom *(napr. nadväzujúce materiály, o ktorých výmene sa neuvažovalo sú v zlom stave a nie je možné do nich kotviť / nadväzovať / pripájať navrhnuté materiály a pod.)* *(ide o zmenu zmluvy podľa § 18 ods. 3 zákona o verejnom obstarávaní)*
☐	f) návrh z dôvodu potreby zmeny projektantom alebo uchádzačom navrhnutého materiálu, pričom sa plne zachováva ekonomická rovnováha zmluvy *(ide o zmenu zmluvy podľa § 18 ods. 1 písm. e) zákona o verejnom obstarávaní)*
☐	g) návrh z dôvodu poskytnutia podstatne výhodnejších podmienok ako pri pôvodnom materiáli/výrobku/tovare *(napr. predĺžená záruka, náhrada prispeje k zníženiu nákladov objednávateľa pri jej inštalácii, alebo pri spustení do prevádzky, alebo pri užívaní, alebo pri údržbe, a pod., výhodnejšie podmienky musia byť deklaratórne uvedené v časti návrhu "Konkrétne zdôvodnenie zmeny")* *(ide o zmenu zmluvy podľa § 18 ods. 1 písm. c) zákona o verejnom obstarávaní)*
☐	h) návrh z dôvodu zmeny legislatívy *(zmena musí prispieť k súladu projektu so zmenenou legislatívou, čo musí byť deklaratórne uvedené v časti návrhu "Konkrétne zdôvodnenie zmeny, ide napr. o navýšenie počtu, resp. zvýšenie kvalitatívnych parametrov pôvodných materiálov/výrobkov/tovarov a pod.)*
☐	i) odstránenie zistených zrejmých chýb v písaní *(nepodstatná zmena/oprava označenia/názvu materiálu/výrobku/tovaru resp. výrobcu v zmluvnom rozpočte, nejedná sa o zámenu pôvodného materiálu/výrobku/tovaru, resp. výrobcu)* *(ide o zmenu zmluvy podľa § 18 ods. 1 písm. e) zákona o verejnom obstarávaní)*
☐	j) iné:

VYJADRENIE STAVEBNÉHO DOZORU:

Identifikačné údaje dozora:	*ENTO, spol. s r. o. Košice, IČO 31 656 552*
Titul, meno, priezvisko, oprávnenej osoby	*Ing. Miroslav Stanko*

S predkladaným návrhom na zmenu rozsahu plnenia Zmluvy o dielo:

X Súhlasím

~~Nesúhlasím~~

Tu uvedie podrobnosti k vyjadreniu:

S vykonaním vyššie popísaných prác súhlasím, pretože sa nimi dopĺňa chýbajúca rampa, ktorá umožní plnohodnotný prepoj medzi objektami a odstráni (prekoná) sa výškový rozdiel. Bez vykonania daných prác by nebolo možné dielo plnohodnotne užívať a preto je dané práce nevyhnutné vykonať.

Dátum vyjadrenia: 29-04-2026

Podpis oprávnenej osoby:

[redacted]

Ing. Miroslav STANKO stavebný dozor

VYJADRENIE OSOBY ZODPOVEDNEJ ZA VEREJNÉ OBSTARÁVANIE:

Identifikačné údaje:	*HAVEL & PARTNERS s.r.o., advokátska kancelária, IČO 36 856 584*
Titul, meno, priezvisko, oprávnenej osoby	*Mgr. Ondřej Majer*

Môže mať navrhovaná zmena vplyv na poradie ponúk predložených vo verejnom obstarávaní:

~~áno~~

X nie

Tu uveďte ako ste dospeli k danému záveru (napr. prepočítali ste pôvodné ponuky po zmene množstiev; potreba nemohla byť známa v čase obstarávania; ide len o zmenu materiálov v rovnakej cenovej hladine a pod):

Celkové vyčíslenie prác osobitne za každý dôvod:

Klasifikácia dôvodu	Celková hodnota zmeny v € bez DPH	% vyjadrenie oproti hodnote Zmluvy o dielo
Zmena zmluvy podľa § 18 ods. 1 písm. b)		
- z toho naviac práce		
- z toho menej práce		
Zmena zmluvy podľa § 18 ods. 1 písm. c)		
- z toho naviac práce		
- z toho menej práce		
Zmena zmluvy podľa § 18 ods. 1 písm. e)		
- z toho naviac práce		
- z toho menej práce		
Zmena zmluvy podľa § 18 ods. 3	***22 177,60 €***	***0,0809 %***
- z toho naviac práce	***22 177,60 €***	
- z toho menej práce	***0,00 €***	

S predkladaným návrhom na zmenu rozsahu plnenia Zmluvy o dielo:

X Súhlasím

~~Nesúhlasím~~

Tu uvedie podrobnosti k vyjadreniu:
Jedná sa o zmeny v súlade s § 18 ods. 3 ZVO (t.j. tzv. zmeny de minimis), kedy sú naplnené všetky zákonné podmienky takejto zmeny

Dátum vyjadrenia: 29 -04- 2026

Podpis oprávnenej osob [redacted]

ROZHODNUTIE OBJEDNÁVATEĽA:

☒ OBJEDNÁVATEĽ SO ZMENOU SÚHLASÍ A DÁVA POKYN NA VYKONANIE ZMENY DIELA

☐ OBJEDNÁVATEĽ NÁVRH NA ZMENU ŽIADA ZMENIŤ

☐ OBJEDNÁVATEĽ NÁVRH NA ZMENU RUŠÍ

PODPIS ZÁSTUPCU OBJEDNÁVATEĽA

Titul, meno a priezvisko zástupcu:	*Ing. Lukáš Dinda*
Pracovná funkcia zástupcu:	*Zástupca objednávateľa*
Dátum:	[redacted]
Podpis:	

Zhotoviteľ svojím podpisom súhlasí a potvrdzuje prevzatie Zmenového listu.

PODPIS ZÁSTUPCU ZHOTOVITEĽA:

Titul, meno a priezvisko zástupcu:	*Ing. Martin Laurinčík*
Pracovná funkcia zástupcu:	[redacted]
Dátum:	
Podpis:	

Zoznam príloh:

1. *Zápis v SD*
2. *Rozpočet*
3. *PD*

- *PnS 069*
  - *PnS_069-P1_Pôdorys 2.NP_Búracie práce (dwg, pdf)*
  - *PnS_069-P2_Pôdorys 2.NP_Navrhovaný stav (dwg, pdf)*
  - *PnS_069-P3_Pôdorys 2.NP_Kladačský plán podlahy (dwg, pdf)*
  - *PnS_069-P4_Pôdorys 2.NP_Kladačský plán podhľadu (dwg, pdf)*
  - *PnS_069-P5_Rezy_Navrhovaný stav (dwg, pdf)*
  - *PnS_069-P6_Výkaz zámočníckych konštrukcií (dwg, pdf)*

Denné záznamy stavby: List č.: 2089515 Dátum

POČASIE: +16°C 23.4.2026
PRACOVNÁ DOBA: 7 - 17 HOD.
STROJE A DOPRAVA: 1 BULDOZER, 2 TRAKTOR,
PRACOVNÍCI:
6 SOLFEX, 7 NERASSTAV, 3 NAOSTAV, 12 DAVETEC, 7 SAUTER, 3 TECHTEAM
9 AVCSM, 16 PROFIVÚK, 14 PROFIELI, 13 BIZNIS, 6 BTN, 8 FENESTRA
17 KANDRAČ, 4 HLM, 6 EXPERT, 16 EFFESYS, 17 NN, 6 GUDPRO
POSTUP PRÁC:
- MONTÁŽ OMIETKY V ZÁP. ~~[illegible]~~ ÁTRIU
- MONTÁŽ SDK 1. AŽ 3. PODLAŽIE
- MONTÁŽ ELI, ÚZT, SLA, MAR, ZTI, VÚK,
- MONTÁŽ SDK, IZOLÁCIE POTERY PRE NOZVADZAČE „H"
- PRÍPRAVA PRE MONTÁŽ, BETONÁŽ POTERSU 3. NP. OP. SÁL
- ÚPRAVA FASÁDY SPOJ. KRČKA OS. „6"
- UZS MCH. ÁTRIUM
- MONTÁŽ NONSTRUKCIÍ PREV. FASÁDA
- ÚPRAVA PLÁNE ~~[illegible]~~ ZÁP. ČASŤ „HELIPORT"

[redacted]

ZÁPIS TDI 23.4.2026

TDI ŽIADA ZHOTOVITEĽA NA PREDLOŽENIE CENOVEJ PONUKY NA DOPLNENIE NÁJAZDOVEJ RAMPY V ZMYSLE PONYNU Č. 069, DOPLNENIE NÁJAZDOVEJ RAMPY PRE LÔŽKOVÝCH PACIENTOV.

[redacted]

REKAPITULÁCIA OBJEKTOV STAVBY - ZL č. 87/2026

Kód:	PnS_069_DOPLNENIE najazdovej rampy pre transport lozkovych pacientov
Stavba:	**Dostavba a rekonštrukcia lôžkovej časti Nemocnice s poliklinikou v Spišskej Novej Vsi - doplnenie rampy - 2.NP**
Miesto	**parc.č.:1094/1,17,81,82,98,99,1095,1096,9243/18**
Objednávateľ	Nemocnica s poliklinikou, Spišská Nová Ves
Projektant	d.g.A. design graphic architecture s.r.o.
Zhotoviteľ	

Kód	Popis	Cena bez DPH [EUR]	Cena s DPH [EUR]
Náklady z rozpočtov - ZL č. 87/2026		**22 177,60**	**27 278,45**
SO 02	**Hlavný objekt - dostavba NsP - 2.NP**	22 177,60	27 278,45
E.1.1	**Búracie práce**	3 835,46	4 717,62
E.1.2	**Stavebná časť**	18 342,14	22 560,83

Podpis oprávnenej osoby:

Adifex, a.s.
Ing. Jaroslav Liška
Zástupca zhotoviteľa

Adife[redacted] ⑪ ava 115
IČO: 46715894
ww[redacted]

Dňa : 29-04-2026

Ento, spol. s r.o. Košice
Ing. Miroslav Stanko
Stavebný dozor

Ing. Miroslav STANKO stavebný dozor SKSI

Dňa : 29-04-2026

[redacted]

ROZPOČET - ZL č. 87/2026

Stavba

Dostavba a rekonštrukcia lôžkovej časti Nemocnice s poliklinikou v Spišskej Novej Vsi - doplnenie rampy - 2 NP

Objekt

PnS_069_DOPLNENIE najazdovej rampy pre transport lozkovych pacientov

Časť

E.1.1 - Búracie práce

Miesto:	parc.č.:1094/1,17,81,82,98,99,1095,1096,9243/18	Dátum:	21. 4. 2026
Objednávateľ:	Nemocnica s poliklinikou, Spišská Nová Ves	Projektant:	d.g.A. design graphic architecture s.r.o.
Zhotoviteľ:	Vyplň údaj	Spracovateľ:	

PČ	Typ	Kód	Popis	MJ	Množstvo	J.cena [EUR]	Cena celkom [EUR]
Náklady z rozpočtu							**3 835,46**
	D	HSV	Práce a dodávky HSV				2 726,04
	D	9	Ostatné konštrukcie a práce-búranie				2 726,04
10	K	941955002.S	Lešenie ľahké pracovné pomocné s výškou lešeňovej podlahy nad 1,20 do 1,90 m, B16	m2	16,790	[redacted]	
13	K	962032231.S	Búranie muriva alebo vybúranie otvorov plochy nad 4 m2 nadzákladového z tehál pálených, vápenopieskových, cementových na maltu, -1,90500t, B1	m3	10,150		
14	K	962052211.S	Búranie muriva alebo vybúranie otvorov plochy nad 4 m2 železobetonového nadzákladného, -2,40000t, B10	m3	0,770		
17	K	965042141.S	Búranie podkladov pod dlažby, liatych dlažieb a mazanín,betón alebo liaty asfalt hr.do 100 mm, plochy nad 4 m2 -2,20000t, B4, B4*	m3	4,035		
18	K	965044201.S	Brúsenie existujúcich betónových podláh, zbrúsenie hrúbky do 3 mm -0,00600t, B4, B4*	m2	26,900		
19	K	965081712.S	Búranie dlažieb, bez podklad. lôžka z xylolit., alebo keramických dlaždíc hr. do 10 mm, -0,02000t, B4, B4*	m2	12,240		
20	K	968061125.S	Vyvesenie dreveného dverného krídla do suti plochy do 2 m2, -0,02400t, B2	ks	5,000		
23	K	968072455.S	Vybúranie kovových dverových zárubní plochy do 2 m2, -0,07600t, B2	m2	5,252		
24	K	968072456.S	Vybúranie kovových dverových zárubní plochy nad 2 m2, -0,06300t, B2	m2	2,929		
28	K	978011191.S	Otlčenie omietok stropov vnútorných vápenných alebo vápennocementových v rozsahu do 100 %, -0,05000t, B21	m2	3,700		
29	K	978013191.S	Otlčenie omietok stien vnútorných vápenných alebo vápennocementových v rozsahu do 100 %, -0,04600t, B22	m2	5,200		
31	K	979011111.S	Zvislá doprava sutiny a vybúraných hmôt za prvé podlažie nad alebo pod základným podlažím	t	32,319		
32	K	979011121.S	Zvislá doprava sutiny a vybúraných hmôt za každé ďalšie podlažie	t	32,319		
33	K	979081111.S	Odvoz sutiny a vybúraných hmôt na skládku do 1 km	t	32,319		
34	K	979081121.S	Odvoz sutiny a vybúraných hmôt na skládku za každý ďalší 1 km	t	614,061		
35	K	979082111.S	Vnútrostavenisková doprava sutiny a vybúraných hmôt do 10 m	t	32,319		
36	K	979082121.S	Vnútrostavenisková doprava sutiny a vybúraných hmôt za každých ďalších 5 m	t	323,190		
37	K	979089012.S	Poplatok za skládku - betón, tehly, dlaždice (17 01) ostatné	t	31,433		
38	K	979089112.S	Poplatok za skládku - drevo, sklo, plasty (17 02), ostatné	t	0,305		
39	K	979089512.S	Poplatok za skládku - stavebné materiály na báze sadry (17 08), ostatné	t	0,581		

PČ	Typ	Kód	Popis	MJ	Množstvo	J.cena [EUR]	Cena celkom [EUR]
	D	PSV	Práce a dodávky PSV				835,74
	D	763	Konštrukcie - drevostavby				251,85
49	K	763139532.SR	Demontáž sadrokartónového podhľadu s nosnou konštrukciou z oceľových profilov, vrátane jestvujúcich inštalačných rozvodov -0,03460t, B16	m2	16,790	[redacted]	
	D	776	Podlahy povlakové				583,89
55	K	776511820.S	Odstránenie povlakových podláh z nášľapnej plochy lepených s podložkou, -0,00100t, B4, B13, B4*	m2	142,760	[redacted]	
	D	M	Práce a dodávky M				273,68
	D	21-M	Elektromontáže				237,68
57	K	210964324.S	Demontáž do sute - svietidla, vrátane odpojenia - 0,00500 t, B29	ks	8,000	[redacted]	
71	K	210967208.SR	Demontáž - rozvody EPS, HSP, (vrátane vykonania tlakovej skúšky) -0,00003 t, B36	m	80,000		
	D	22-M	Montáže oznamovacích a zabezpečovacích zariadení				36,00
70	K	229330151.SR	Demontáž prvkov systému EPS a HSP na omietku v normálnom prostredí, B36	ks	6,000	[redacted]	

ROZPOČET - ZL č. 87/2026

Stavba:
Dostavba a rekonštrukcia lôžkovej časti Nemocnica s poliklinikou v Spišskej Novej Vsi - doplnenie rampy - 2.NP

Objekt:
PnS_069_DOPLNENIE najazdovej rampy pre transport lozkovych pacientov

Časť:
E.1.2 - Stavebná časť

Miesto:	parc.č.:1094/1,17,81,82,98,99,1095,1096,9243/18	Dátum:	21. 4. 2026
Objednávateľ:	Nemocnica s poliklinikou, Spišská Nová Ves	Projektant:	d.g.A. design graphic architecture s.r.o.
Zhotoviteľ:	Vyplň údaj	Spracovateľ:	

PČ	Typ	Kód	Popis	MJ	Množstvo	J.cena [EUR]	Cena celkom [EUR]
Náklady z rozpočtu							**18 342,14**
	D	HSV	Práce a dodávky HSV				3 681,16
	D	3	Zvislé a kompletné konštrukcie				716,66
36	K	311233161.SR	Murivo (m3) z tehál pálených dierovaných brúsených na pero a drážku hrúbky 250 mm, na maltu pre tenké škáry, viď PD	m3	2,567		
49	K	345321515.SR	Betón múrikov parapetných, atikových, schodiskových, zábradelných, železový (bez výstuže) tr. C30/37 XC1, viď. PD	m3	0,292		
50	K	345351101.S	Debnenie múrikov parapet., atik., zábradl., plnostenných- zhotovenie	m2	2,337		
51	K	345351102.S	Debnenie múrikov parapet., atik., zábradl., plnostenných- odstránenie	m2	2,337		
52	K	345361821.S	Výstuž múrikov parapet., atik., schodisk., zábradl., z betonárskej ocele B500 (10505)	t	0,073		
	D	4	Vodorovné konštrukcie				862,01
53	K	411321616.SR	Betón stropov doskových a trámových, železový tr. C30/37 XC1, viď. PD	m3	4,182		
54	K	411351101.S	Debnenie stropov doskových zhotovenie-dielce	m2	0,837		
55	K	411351102.S	Debnenie stropov doskových odstránenie-dielce	m2	0,837		
80[illegible]	K	[illegible]3R	Výstuž dosiek zo zvár. sietí KARI, priemer drôtu 6/6 mm, veľkosť oka 150x150 mm	m2	53,768		
	D	6	Úpravy povrchov, podlahy, osadenie				1 988,52
83	K	612460124.S	Príprava vnútorného podkladu stien penetráciou pod omietky a nátery, D2	m2	18,070		
84	K	612460272.S	Vnútorná omietka stien sadrová, viď. PD, D2	m2	18,070		
39	K	632001011.S	Zhotovenie separačnej fólie v podlahových vrstvách z PE, statika, Ps11	m2	25,680		
40	*M*	*283290003600R*	*Separačná fólia PE, Ps11*	*m2*	*28,248*		
46	K	[illegible]84.S	Cementová samonivelizačná stierka, pevnosti v tlaku min 30 MPa, hr. cca 5 mm, Ps11, Ps5	m2	164,890		
	D	99	Presun hmôt HSV				113,97
161	K	998011003.S	Presun hmôt pre budovy (801, 803, 812), zvislá konštr. z tehál, tvárnic, z kovu výšky do 24 m	t	14,246		
	D	PSV	Práce a dodávky PSV				14 249,23
	D	713	Izolácie tepelné				1 012,08
201	K	713122111.S	Montáž tepelnej izolácie podláh polystyrénom, kladeným voľne v jednej vrstve (5x), Ps11	m2	77,209		
229	*M*	*283750002100.SR*	*Doska XPS hr. 100 mm, zakladanie stavieb, podlahy, obrátené ploché strechy, Ps11*	*m2*	*78,753*		
242	K	998713103.S	Presun hmôt pre izolácie tepelné v objektoch výšky nad 12 m do 24 m	t	0,260		
	D	763	Konštrukcie - drevostavby				4 480,29

PČ	Typ	Kód	Popis	MJ	Množstvo	J.cena [EUR]	Cena celkom [EUR]
294	K	763119120.SR	Ochrana hran (rohov) voľne stojacich priečok lištou Al šírky 51 mm, OPR3	m	14,000		
295	*M*	*763-001*	*Ochranný kryt rohov, odolný a ľahko čistiteľný, dl. 1,0m, š. 51mm s robustnou AL konštrukciou a voľne plávajucim krytom, viď. PD, OPR3*	*ks*	*14,000*		
305	K	763126620.SR	Predsadená SDK stena spriahnutá hr. 52 mm, na konštrukcií R-CD 27+priame závesy, dvojito opláštená doskou SDK 2x12.5 mm, bez TI, viď. PD, Q3, SKP10	m2	22,950		
309	K	763134540.SR-PK2	Podhľad z minerálnych kaziet hygienický a akustický, rozmer 600x600 mm, konštrukcia systémová, súčiniteľ zvukovej absorcie =0,95 (EN ISO 11654), svetlá výška viď. PD, farebný odtieň - TRUFFIC WHITE RAL 9016, PK2	m2	65,840		
131	K	763126600.SR-SKP4	Predsadená SDK stena, doska SDK hr. 15 mm lepená malty, viď. PD, Q3, SKP4	m2	9,000		
333	K	998763303.S	Presun hmôt pre sadrokartónové konštrukcie v objektoch výšky od 7 do 24 m	t	0,584		
	D	767	Konštrukcie doplnkové kovové				765,69
417	K	767230070.S	Montáž schodiskového madla na stenu	m	8,500		
425	*M*	*553520003500.SR-Z3C1*	*Madlo schodiskové, ocel trubka, RAL 1019 GREY BEIGE, viď. PD, Z3.C*	*m*	*8,500*		
661	K	998767203.S	Presun hmôt pre kovové stavebné doplnkové konštrukcie v objektoch výšky nad 12 do 24 m	%	100,000		
	D	771	Podlahy z dlaždíc				128,53
224	K	771575546.SR4	Montáž podláh z dlaždíc keramických do tmelu veľ. 1200 x 600 mm	m2	1,770		
225	*M*	*597740003300.SR7*	*Protišmyková keramická dlažba, trieda R10, lxvxhr cca 1200x600x11 mm, WC verejnosť, Ps4*	*m2*	*1,876*		
226	K	998771101.S	Presun hmôt pre podlahy z dlaždíc v objektoch výšky do 6m	t	0,050		
	D	776	Podlahy povlakové				6 537,22
686	K	776420011.SR	Montáž podlahových soklov z homogénneho vinylu - fabión vr, tvarovacieho profilu, viď. PD, A1, A2	m	103,840		
692	*M*	*284130001300.SE-A1.6*	*Sokel z homogénneho vinylu, s fabiónom (vr. tvarovacieho profilu z extrud PVC pod fabión), farebny odtieň, DUSTY SAND, A1.6*	*m*	*110,643*		
247	K	776541300.SR,	Lepenie povlakových podláh PVC vinyl, Ps11, Ps5	m2	164,890		
711	*M*	*284110004300.SR-05*	*Homogénny vinyl s obnoviteľným zmäkčovadlom hr.2mm, verejné priestory 2.NP, farebný odtieň RGB 203, 193, 177, Ps11, Ps5*	*m2*	*169,837*		
717	K	776560040.SR	Montáž obkladu stien z ochranných látov hr. 2mm, v. obkladu 1000mm, lepený lepidlom na pláty, (styk obkladu a podlahy podlepiť samolepiacou butyl-kalučukovou páskou - viď. detail B), viď. PD, C1	m2	7,410		
718	*M*	*284140001030.SR*	*Ochranný plát hr. 2mm, viď. PD, C1*	*m2*	*7,632*		
253	K	776990105.SR	Vysávanie podkladu pred kladením podláh, Ps4, Ps5, Ps11	m2	166,660		
254	K	776990110.SR	Penetrovanie podkladu pred kladením podláh - fixácia, Ps4, Ps5, Ps11	m2	166,660		
255	K	776992200.S	Príprava podkladu prebrúsením strojne brúskou na betón, Ps4, Ps5, Ps11	m2	166,660		
722	K	998776103.S	Presun hmôt pre podlahy povlakové v objektoch výšky nad 12 do 24 m	t	1,425		
	D	783	Nátery				1 325,42
761	K	783894622.SR6	Náter farbami ekologickými riediteľnými vodou, náter stien - 3vrstvy, neotierateľný, biela, M1	m2	378,690		
	D	M	Práce a dodávky M				411,75
	D	21-M	Elektromontáže				411,75

PČ	Typ	Kód	Popis	MJ	Množstvo	J.cena [EUR]	Cena celkom [EUR]
	D	2	Svietidlá				411,75
90	*M*	*SV2*	*Svietidlo do kazetového stropu (min 596x596x34 mm), LED svetelný zdroj (cca 4100lm, 4000K), min CRI 80, MacAdam 3, IP44_IP20, DALI, cca 122lm/W,*	*ks*	*9,000*	[redacted]	
105	K	210201081.S	Zapojenie LED svietidla IP20 - IP40, stropného - nástenného	ks	9,000		
106	K	210201903.S	Montáž svietidla interiérového	ks	9,000		

Názov stavby:
Dostavba a rekonštrukcia lôžkovej časti Nemocnice s poliklinikou v Spišskej Novej Vsi

Stupeň PD:	**Realizačný projekt**
Objednávateľ:	Nemocnica s poliklinikou Spišská Nová Ves, a.s. Ul. Jánskeho 1, 052 01 Spišská Nová Ves
Generálny projektant:	d.g.A, design graphic architecture s.r.o. Popradská 80, 040 11, Košice

Pokyn na stavbu: č. 069

Stavebný objekt	**SO 02 DOSTAVBA NsP**
Prevádzkový súbor	
Časť:	ARCHITEKTÚRA
Predmet zmeny:	**DOPLNENIE nájazdovej rampy pre transport lôžkových pacientov**
Počet strán	1
Zmenu vydal:	DGA – Ing. Mgr. art. Radovan Gonos, Ing. Martin Kušnírik
Profesia:	ASR
Dátum:	23.04.2026

Poznámka: Pokyn na stavbu je nadradený informácii uvedenej v DRS

Popis zmeny:

DOPLNENIE nájazdovej rampy pre transport lôžkových pacientov
Predmetom pokynu je doplnenie tretieho ramena nájazdovej rampy na vyrovnanie výškových rozdielov medzi úrovňou podlahy na 2.np objektu NsP a objektu dostavby SO02 pre potreby transportu lôžkového pacienta medzi oboma objektami. Navrhovaná rampa bude vytvorená vybetónovaním betónového poteru vystuženého kari sieťovinou, zhotovenom na podkladnej vrstve z extrudovaného polystyrénu, vytvorenú odstupňovaním jednotlivých vrstiev do potrebného sklonu, zhotoveného medzi obvodovou stenou a vymurovkou parapetného muriva, ktoré bude zároveň tvoriť zábradlie. V riešenom priestore budú realizované nové nášľapné vrstvy podláh z vinylu, kazetové podhľady resp. obklady prievlakov z lepených SDK dosiek, vysprávky stien a výmaľba stien a plných podhľadov z SDK. V priestore budú v zmysle návrhu osadené ochranné prvky ako nárazové rohovníky a v rámci konštrukcie rampy a schodiska bude osadené bezpečnostné madlo v zmysle návrhu grafickej časti. Pred realizáciou navrhovaných prác budú v priestore dostavby samotnej rampy zrealizované búracie práce, pozostávajúce z lokálneho odstránenia existujúcich deliacich a výplňových konštrukcii (dverí a priečok), v lokálnych častiach aj demontáže podhľadových konštrukcií, a v celom riešenom priestore aj nášľapných vrstiev podláh z PVC podlahovej krytiny. V mieste samotného telesa budúcej rampy budú odstránené všetky vrstvy podláh až do úrovne nosnej konštrukcie stropu.

Zoznam príloh:
Príloha č.1: PnS_069-P1_Podorys 2.NP_Buracie prace (dwg, pdf)
Príloha č.2: PnS_069-P2_Podorys 2.NP_Navrhovany stav (dwg, pdf)
Príloha č.3: PnS_069-P3_Podorys 2.NP_kladacsky plan podlahy (dwg, pdf)
Príloha č.4: PnS_069-P4_Podorys 2.NP_kladacsky plan podhladu (dwg, pdf)
Príloha č.5: PnS_069-P5_Rezy_Navrhovany stav (dwg, pdf)
Príloha č.6: PnS_069-P6_Vykaz zamocnickych konstrukcii (dwg, pdf)

[redacted]

V Košiciach, 23.04.2026

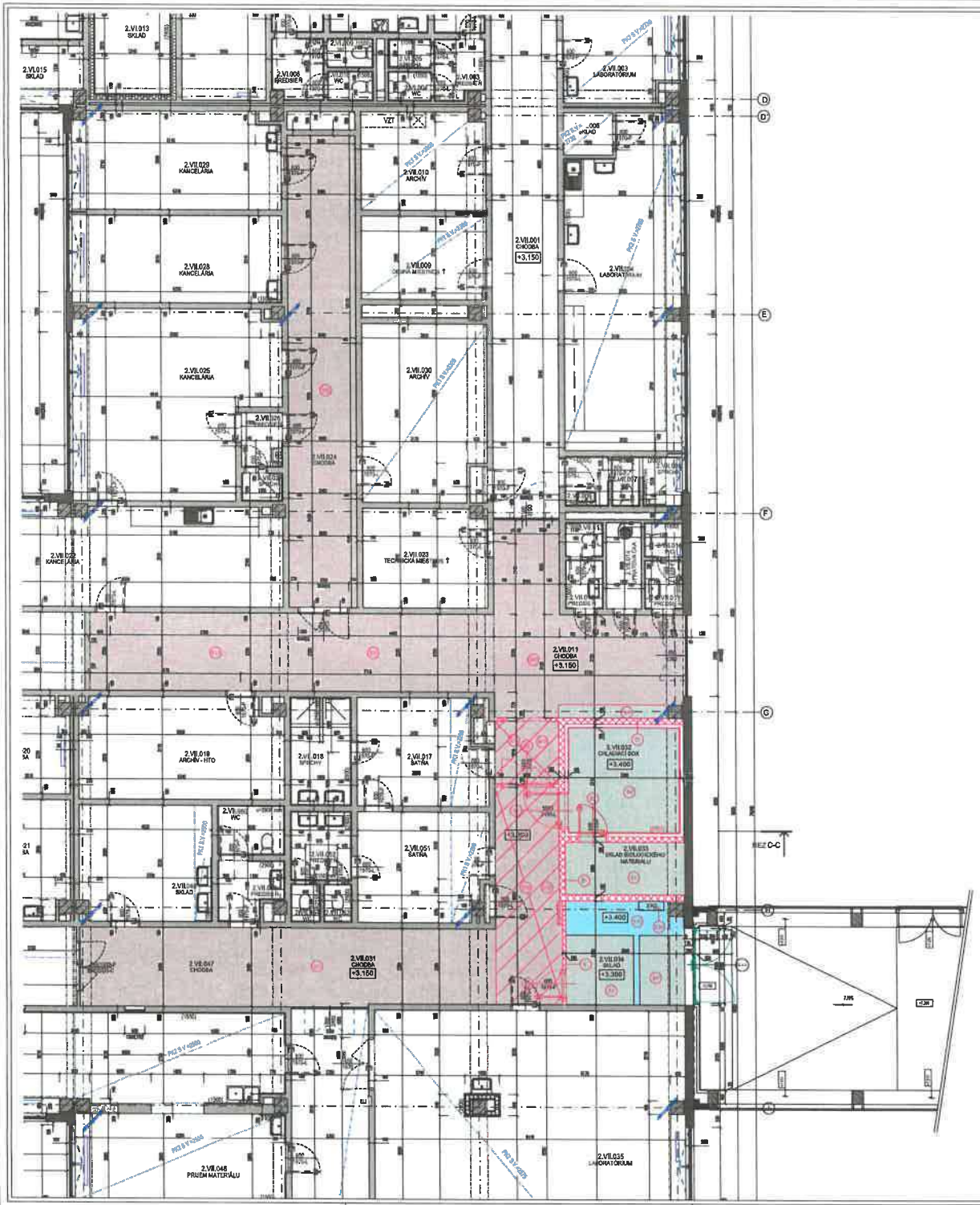
2.VII.013 SKLAD
2.VII.015 SKLAD
2.VII.006 PREDSIEŇ
2.VII.007 WC
2.VII.003 LABORATÓRIUM
2.VII.029 KANCELÁRIA
2.VII.010 ARCHÍV
2.VII.028 KANCELÁRIA
2.VII.009 ČISTÁ MIESTNOSŤ 1
2.VII.001 CHODBA +3,150
2.VII.004 LABORATÓRIUM
2.VII.025 KANCELÁRIA
2.VII.030 ARCHÍV
2.VII.022 KANCELÁRIA
2.VII.023 TECHNICKÁ MIES
2.VII.011 CHODBA +3,150
2.VII.018 ARCHÍV - HTO
2.VII.017 ŠATŇA
2.VII.032 CHLADIACI BOX +3,400
2.VII.033 SKLAD BIOLOGICKÉHO MATERIÁLU
2.VII.051 ŠATŇA
2.VII.047 CHODBA +3,150
2.VII.034 SKLAD +3,300
2.VII.048 PRIEM MATERIÁLU
2.VII.035 LABORATÓRIUM
VZT
PK2 SV 400/200
PK2 SV 400/400
PK2 SV 400/300
PK2 SV 400/200
PK2 SV 400/200
PK2 SV 400/200

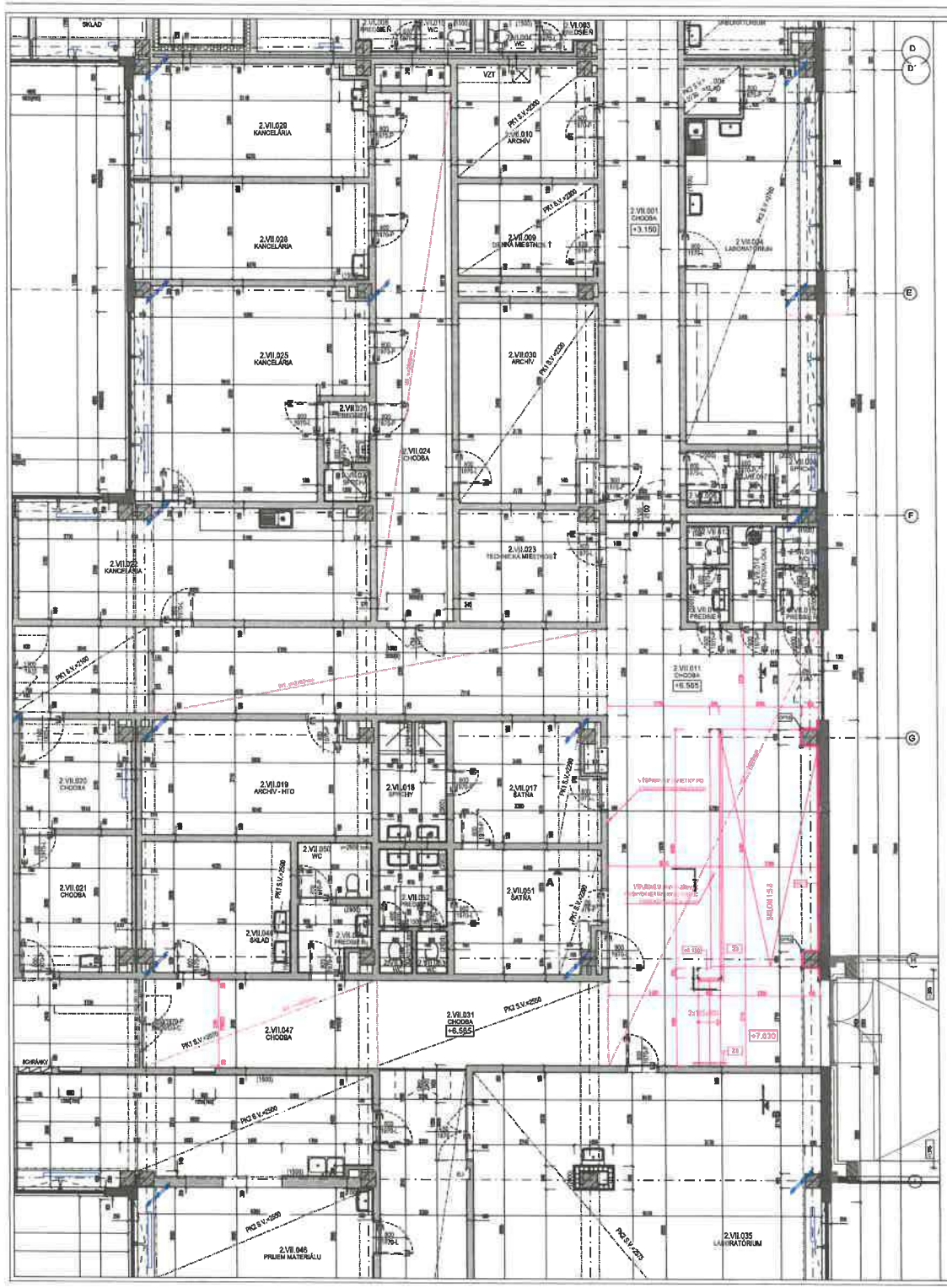

PmS 065-Príloha 2 | Pôdorys 2.NP - Navrhovaný stav M1:50

LEGENDA MIESTNOSTÍ 2.NP

ČÍSLO	NÁZOV	PLOCHA	PODLAHA	SOKLÍK, LIŠTY, OBKLAD	STENY	STROP
VII. LABORATÓRIA						
2.VII.001	CHODBA	38.16	P1	A1	D1, M1	D2, M2
2.VII.002	KANCELÁRIA	11.36	P1	A1	D1, M1	PK2
2.VII.003	LABORATÓRIUM	10.23	P1	A1	D1, M1	PK2
2.VII.004	LABORATÓRIUM	33.68	P1	A1	D1, M1	PK2
2.VII.005	SKLAD	1.86	P1	A1	D1, M1	PK2
2.VII.006	PREDSIEŇ	1.89	P2	C1		D2, M2
2.VII.007	WC	1.27	P2	C1		D2, M2
2.VII.008	SPRCHA	1.80	P2	C1		
2.VII.009	DENNÁ MIESTNOSŤ	9.42	P1	A1	D1, M1	D2, M2
2.VII.010	ARCHÍV	11.21	P1	A1	D1, M1	D2, M2
2.VII.011	CHODBA	58.16	P2, P3/1	A1, B	B20	PK2, B20, M2
2.VII.012	PREDSIEŇ	1.68	P2	C1		D2, M2
2.VII.013	WC	1.17	P2	C1		D2, M2
2.VII.014	ÚPRAVOVAČKA	2.76	P2			D2, M2
2.VII.015	PREDSIEŇ	1.69	P2	C1		D2, M2
2.VII.016	WC	1.16	P2	C1		D2, M2
2.VII.017	ŠATŇA	12.31	P1	A1	D1, M1	D2, M2, PK1
2.VII.018	SPRCHY	5.58	P2	C1		D2, M2
2.VII.019	ARCHÍV - HTO	16.77	P1	A1	D1, M1	D2, M2
2.VII.020	CHODBA	8.76	P1	A1	D1, M1	D2, M2
2.VII.021	CHODBA	10.94	P1	A1	D1, M1	D2, M2
2.VII.022	KANCELÁRIA	25.87	P3		D1, M1	D2, M2
2.VII.023	TECHNICKÁ MIESTNOSŤ	11.27	P1	A1	D1, M1	D2, M2
2.VII.024	CHODBA	32.56	P1	A1	B20	M2
2.VII.025	KANCELÁRIA	32.57	P3		D1, M1	D2, M2
2.VII.026	PREDSIEŇ	2.58	P1	A1	D1, M1	D2, M2
2.VII.027	SPRCHA	1.98	P2	C1		D2, M2
2.VII.028	KANCELÁRIA	18.83	P4	A3	D1, M1	D2, M2
2.VII.029	KANCELÁRIA	18.87	P4	A3	D1, M1	D2, M2
2.VII.030	ARCHÍV	19.78	P1	A1	D1, M1	PK1
2.VII.031	CHODBA	58.16	P2	A1, B	B20	PK2
2.VII.032	CHLADIACI BOX	10.88	P1	A1	D1, M1	D2, M2
2.VII.033	SKLAD BIOLOGICKÉHO MATERIÁLU	5.74	P1	A1	D1, M1	D2, M2
2.VII.034	SKLAD	11.14	P1	A1	D1, M1	D2, M2
2.VII.035	LABORATÓRIUM	102.68	P1	A1	D1, M1	D2, M2
2.VII.036	SKLAD	12.81	P1	A1	D1, M1	D2, M2
2.VII.37	SKLAD	20.33	P1	A1	D1, M1	D2, M2
2.VII.038	CHODBA	17.92	P1	A1	D1, M1	PK2
2.VII.039	KANCELÁRIA	18.77	P1	A1	D1, M1	PK2
2.VII.040	KANCELÁRIA	20.18	P1	A1	D1, M1	PK2
2.VII.041	FILTER	7.66	P1	A1	D1, M1	D2, M2
2.VII.042	SKLAD	8.99	P1	A1	D1, M1	PK2
2.VII.043	DENNÁ MIESTNOSŤ	17.38	P1	A1	D1, M1	PK2
2.VII.044	NOČNÁ SLUŽBA	17.18	P1	A1	D1, M1	PK2
2.VII.045	KANCELÁRIA	17.56	P1	A1	D1, M1	PK2
2.VII.046	PRÍJEM MATERIÁLU	44.24	P1	A1	D1, M1	D2, M2, PK2
2.VII.047	CHODBA	58.16	P2	A1, B	B20	M2
2.VII.048	SKLAD	14.04	P1	A1	D1, M1	D2, M2, PK1
2.VII.049	PREDSIEŇ	3.25	P2	C1		D2, M2
2.VII.050	WC	3.05	P2	C1		D2, M2
2.VII.051	ŠATŇA	12.58	P1	A1	D1, M1	D1, M2, PK1
2.VII.052	PREDSIEŇ	3.88	P2	C1		D2, M2
2.VII.053	WC	0.82	P2	C1		D2, M2
2.VII.054	WC	0.98	P2	C1		D2, M2
VII. LABORATÓRIUM 54		498.64				

LEGENDA POVRCHOVÝCH ÚPRAV

SOKLY:

A1.a BOKEL Z HOMOGÉNNEHO VINYLU S OBKVITOVÝM ZÁKRUŽKOVACÍM OKRAJOM hr.2,0mm, S FASETOU (1 TVAROVACÍ PROFIL Z BALENIA), PVC POD FASETOU. (DBC62523860), PREMENY TYP A FAREBNY ODTIEŇ VID. KLADACÍKY PLÁN PODLAHY, v = 100mm

OBKLADY:

D3- OBKLAD STIEN Z DOHRANENÝCH PLÁTOV hr.2mm, VÝŠKA OBKLADU 1800mm
LEPENÝ LEPIDLOM NA PLÁTY. PREMENY FAREBNY ODTIEŇ VID. KLADACÍKY PLÁN PODLAHY.

NÁTERY:

M1- MAĽBA NEOTERATEČNÁ, UMÝVATEĽNÁ V 3 VRSTVÁCH, FARBA BIELA

PODLAHY:

PK1.a (1- HOMOGÉNNY PROTIBAKTÉRNY VINYL S OBKVITOVÝM ZÁKR. OKRAJOM hr.2,0mm. LEPENÉ DISPERZNÝM LEPIDLOM NA HOMOGÉNNY VINYL PREMENY FAREBNÝ ODTIEŇ VID. KLADACÍKY PLÁN PODLAHY

P20- PROTIBAKTÉRNA KERAMICKÁ DLAŽBA, TRIEDA ZÁŤ. ROZLIEV 12(dlaždice, hr.11,5mm, LEPENÁ NA FLEXIBILNÉ LEPIDLO PREMENY FAREBNÝ ODTIEŇ VID. KLADACÍKY PLÁN PODLAHY

PODKLADY:

PK3- MINERÁLNY HYDROIZOLAČNÝ A ARMOVACÍ KAŠTIEROVÝ PODKLAD hr. 35mm NA SYSTÉMOVEJ PODKONŠTRUKCII SÚČASŤ KERAMICKEJ HROMOZVODU. ako + 0,85 dB (EC 1140-6), ROZMER ROLIEK 1000x10000mm. (NIE SÚ VYŠKU POD PODLAHOU, OKREM 3000mm, RESP. VÝŠ. PODOBNÝCH (CHODBY A SPOLOČNÉ PRIESTORY)

PK2- PLNÝ MAGNEZITOVÝ POTER PODĽA VO SYSTÉMOVEJ PODKONŠTRUKCIA, POVRCHOVÁ ÚPRAVA - MAĽBA NEOTERATEČNÁ, UMÝVATEĽNÁ V 3 VRSTVÁCH, FARBA BIELA

LEGENDA MATERIÁLOV

- ŽELEZOBETÓNOVÉ PREFABRIKOVANÉ MONOLITICKÉ KONŠTRUKCIE
- JEDNOVRSTVOVÉ OBVODOVÉ MÚROVO hr.250mm, 300mm
- JEDNOVRSTVOVÉ MONOLITICKÉ MÚROVO Z KERAMICKÝCH TVÁRNIC hr.150mm
- TEPELNÁ IZOLÁCIA MINERÁLNA VLNA
- SÁDROKARTÓNOVÉ KONŠTRUKCIE, PRE DVE, PRIEČKY A SANITÁRNE STENY S JEDNOSTRANNÝM OKOLITÍM ODPLASTENÍ 2D SÁDROKARTÓNOVÝCH DOSIEK NA SYSTÉMOVEJ DREVENEJ KONŠTRUKCII

POZNÁMKY:

- VZHĽADOM NA TO, ŽE AK JEDNÁ O REKONŠTRUKČNÉ PRÁCE, KTORÝCH PREDCHÁDZALO ZAMERANIE OBJEKTU BEZ ODKRÝVANIA SKRYTÝCH A ZABUDOVANÝCH STAVEBNÝCH KONŠTRUKCIÍ AKO AJ VZHĽADOM NA TO, ŽE V PRIESTOROCH JE V NIEKOĽKÝCH ZDRUŽENÁ ZADANÁ DOKUMENTÁCIA SKUTOČNÉHO STAVU JE NEOBETNÁ A NIEKEDY TAKTIEŽ KONŠTRUKCIE V GRAFICKEJ ČASTI VYHOTOVENÁ LEN PRIBLIŽNE PODĽA PREDPOKLADOV.
- SKUTOČNÉ ROZMERY TÝCHTO SKRYTÝCH A ZABUDOVANÝCH KONŠTRUKCIÍ, AKO AJ ICH MATERIÁLOVÉ ZLOŽENIE, JE MOŽNÉ PRESNE ZISTIŤ A SPECIFIKOVAŤ AŽ PRI REALIZÁCII. REALIZÁCIE PRI OBMEDZENÍ TÝCHTO KONŠTRUKCIÍ BUDE
- AK SA PRESTAVBOVÝCH PRÁCACH ZISTÍ NEZHODNÁ ČASŤ VYHREVNOSTI ČASTI A SKUTOČNÉHO STAVU, JE NUTNÉ O TÝCHTO SKUTOČNOSTIACH BEZODKLADNE INFORMOVAŤ PROJEKTANTA !
- VŠETKY PRESTUPY AKÝCHKOVEK ROZVODOV POŽIARNYCH STENÁCH MUSIA BYŤ UTESNENÉ PROTIPOŽIARNYM UPCHÁVKAMI, VČ. PO JEDNOTLIVÝCH PROFILOCH !
- OTVORY (PRIESTUPY) V STROPOCH V PÁSMACH ŠACHÚ KĽBO INÝCH PRIESTOROV, KTORÉ NIEVORIA SAMOSTATNÝ POŽIARNY ÚSEK PO REALIZÁCII ROZVODOV ZOSTÁVAJÚ OTVORENÉ A POŽIARNE UTESNÍ SA
- PRI APLIKÁCII VŠETKÝCH MATERIÁLOV, KONŠTRUKCIÍ A PRVKOV DODRŽAŤ TECHNICKOBEZPEČNÉ A HYGIENICKÉ PODMIENKY V ZMYSLE ICH SCHVÁLENÝCH HIGIENICKÝCH A TECHNOLOGICKÝCH POSTUPOV VYROBCU). PRÍSLUŠNÝCH TECHNICKÝCH LISTOCH A PLATNÝCH EN A
- TENTO VÝKRES JE KONŠTRUKČNÝM MATERIÁLOM VYHRADENÝCH PRÁV § 8 ZÁKONA SR O AUTORSKOM PRÁVE A PRÁVACH SÚVISIACICH S AUTORSKÝM PRÁVOM V ZNENÍ NESKORŠÍCH PREDPISOV. AKÉKOĽVEK ROZMNOŽOVANIE TOHTO VÝKRESU, JEHO ZVEREJŇOVANIE, ROZMNOŽOVANIE, POUŽÍVANIE ALEBO ĎALŠÍ PRENOS TRETÍMI OSOBAMI BEZ PREDCHÁDZAJÚCEHO SÚHLASU FIRMY JE POVAŽOVANÉ ZA PORUŠENIE AUTORSKÝCH PRÁV.

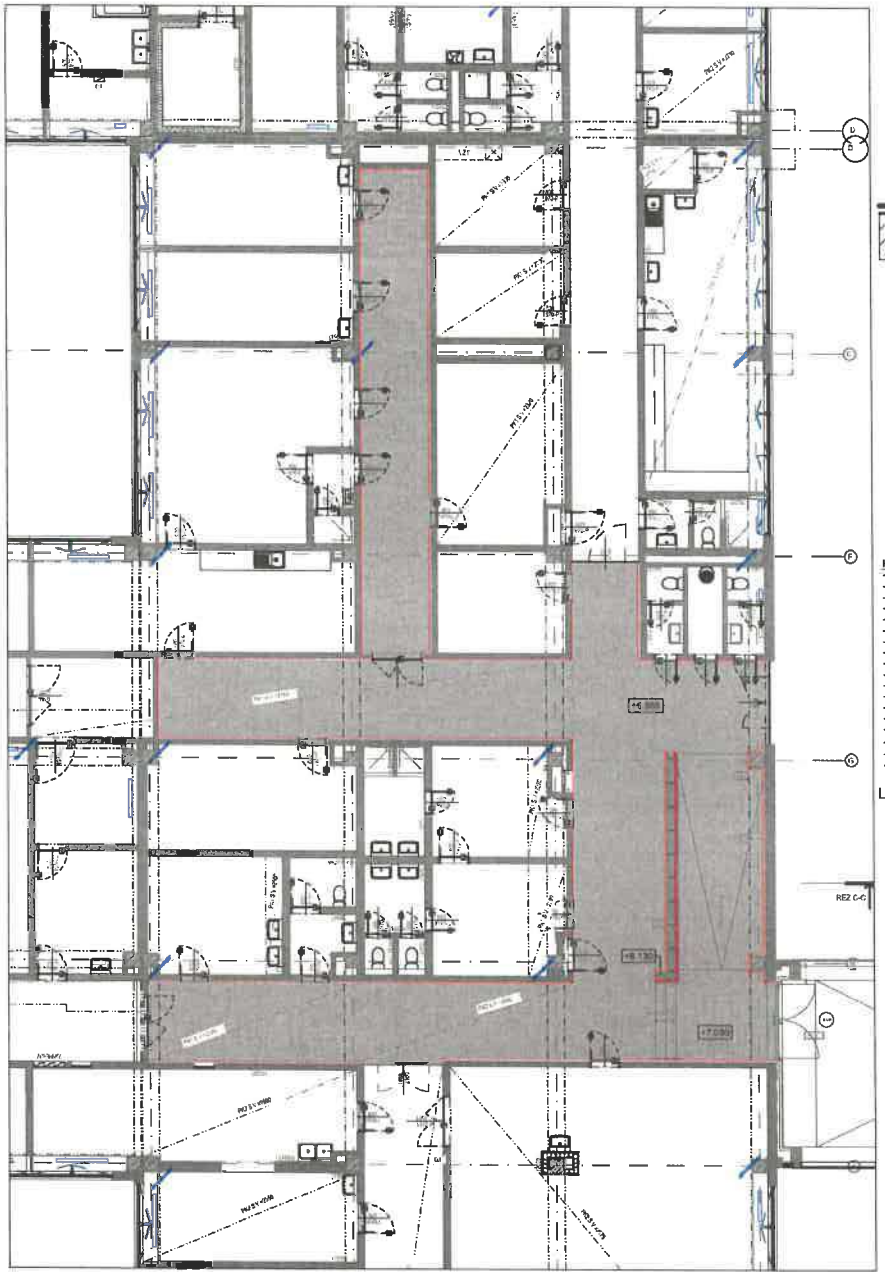

DETAIL UKONČENIA PVC SOKLA:

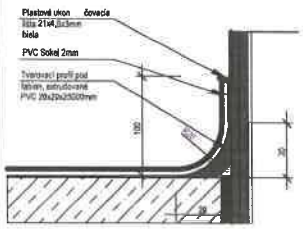

DETAIL OSADENIA SCHODISKOVEJ HRANY

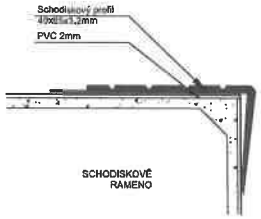

SCHODISKOVÉ RAMENO

HOMOGÉNNY VINYL - CHODBY
- homogénna PVC podlahová krytina s obnoviteľným povrchom
- hrúbka: 2,00mm
- formát: rolky šírky 2,0m
- úroveň protišmyku: R9; DS (μ ≥ 0,30) EN 13893
- obsah spojiva: trieda I (ISO 10581)
- trieda záťaže: 34/43
- úroveň odolnosti voči odlupeniu: ≥0,10mm
- trieda požiarne prestory ISO, trieda 4
- podlahové vykurovanie: áno, max. teplota 27°C
- reakcia na oheň: Bfl-s1
- hmotnosť: 2,75kg/m2
- stálofarebnosť voči svetlu: 7 (ISO 105-B02)
- rozmerová stálosť: ≤ 0,40 % (EN ISO 23999)
- zvlnenie po zahriati: ≤8[]mm (EN ISO 23999)
- recyklovateľnosť: min. 25% celkového obsahu
- karbónová stopa (Carbon Footprint, Cradel to Grate): 5,24 kg CO_2e /m²
- TVOC po 28 dňoch ≤ 10μg/m3
- bez obsahu ftalátov

LEGENDA OCHRANNÉ PRVKY

ROHOVNÍK v=1000mm (výška osadenia: S.H.=+0,100 od podlahy)
POČET:14ks

LEGENDA MIESTNOSTI 2.NP

ČÍSLO	NÁZOV	PLOCHA	PODLAHA	SOKLÍK, LIŠTY, OBKLAD	STENY	STROP
VII. LABORATÓRIA						
2.VII.001	CHODBA	38.15	P1	A1	D1, M1	D2, M2
2.VII.002	KANCELÁRIA	11.36	P1	A1	D1, M1	PK2
2.VII.003	LABORATÓRIUM	10.23	P1	A1	D1, M1	PK2
2.VII.004	LABORATÓRIUM	33.68	P1	A1	D1, M1	PK2
2.VII.005	SKLAD	1.95	P1	A1	D1, M1	PK2
2.VII.006	PREDSIEŇ	1.99	P2	C1		D2, M2
2.VII.007	WC	1.27	P2	C1		D2, M2
2.VII.008	SPRCHA	1.80	P2	C1		
2.VII.009	DENNÁ MIESTNOSŤ	9.42	P1	A1	D1, M1	D2, M2
2.VII.010	ARCHÍV	11.21	P1	A1	D1, M1	D2, M2
2.VII.011	CHODBA	64.77	Ps5,Ps11	A1.6	M1	PK2,SKP4, M1
2.VII.012	PREDSIEŇ	1.68	P2	C1		D2, M2
2.VII.013	WC	1.17	P2	C1		D2, M2
2.VII.014	UPRATOVAČKA	2.76				D2, M2
2.VII.015	PREDSIEŇ	1.89	P2	C1		D2, M2
2.VII.016	WC	1.18	P2	C1		D2, M2
2.VII.017	ŠATŇA	12.31	P1	A1	D1, M1	D2, M2, PK1
2.VII.018	SPRCHY	5.96	P2	C1		D2, M2
2.VII.019	ARCHÍV - HTO	18.77	P1	A1	D1, M1	D2, M2
2.VII.020	CHODBA	8.76	P1	A1	D1, M1	D2, M2
2.VII.021	CHODBA	10.94	P1	A1	D1, M1	D2, M2
2.VII.022	KANCELÁRIA	28.67	P3		D1, M1	D2, M2
2.VII.023	TECHNICKÁ MIESTNOSŤ	11.27	P1	A1	D1, M1	D2, M2
2.VII.024	CHODBA	29.36	Ps5	A1.6	M1	M1
2.VII.025	KANCELÁRIA	32.57	P3		D1, M1	D2, M2
2.VII.026	PREDSIEŇ	2.06	P1	A1	D1, M1	D2, M2
2.VII.027	SPRCHA	1.08	P2	C1		D2, M2
2.VII.028	KANCELÁRIA	16.63	P4	A3	D1, M1	D2, M2
2.VII.029	KANCELÁRIA	18.67	P4	A3	D1, M1	D2, M2
2.VII.030	ARCHÍV	19.76	P1	A1	D1, M1	PK1
2.VII.031	CHODBA	70.06	Ps5	A1.6	M1	PK2
2.VII.032	CHLADIACI BOX	10.88	P1	A1	D1, M1	D2, M2
2.VII.033	SKLAD BIOLOGICKÉHO MATERIÁLU	5.74	P1	A1	D1, M1	D2, M2
2.VII.034	SKLAD	11.14	P1	A1	D1, M1	D2, M2
2.VII.035	LABORATÓRIUM	102.68	P1	A1	D1, M1	D2, M2
2.VII.036	SKLAD	12.61	P1	A1	D1, M1	D2, M2
2.VII.037	SKLAD	20.33	P1	A1	D1, M1	D2, M2
2.VII.038	CHODBA	17.92	P1	A1	D1, M1	PK2
2.VII.039	KANCELÁRIA	18.77	P1	A1	D1, M1	PK2
2.VII.040	KANCELÁRIA	20.18	P1	A1	D1, M1	PK2
2.VII.041	FILTER	7.66	P1	A1	D1, M1	D2, M2
2.VII.042	SKLAD	8.99	P1	A1	D1, M1	PK2
2.VII.043	DENNÁ MIESTNOSŤ	17.38	P1	A1	D1, M1	PK2
2.VII.044	NOČNÁ SLUŽBA	17.18	P1	A1	D1, M1	PK2
2.VII.045	KANCELÁRIA	17.86	P1	A1	D1, M1	PK2
2.VII.046	PRÍJEM MATERIÁLU	44.24	P1	A1	D1, M1	D2, M2, PK2
2.VII.047	CHODBA	14.93	Ps5	A1.6	M1	PK1
2.VII.048	SKLAD	14.04	P1	A1	D1, M1	D2, M2, PK1
2.VII.049	PREDSIEŇ	3.25	P2	C1		D2, M2
2.VII.050	WC	3.05	P2	C1		D2, M2
2.VII.051	ŠATŇA	12.88	P1	A1	D1, M1	D2, M2, PK1
2.VII.052	PREDSIEŇ	3.89	P2	C1		D2, M2
2.VII.053	WC	0.82	P2	C1		D2, M2
2.VII.054	WC	0.86	P2	C1		D2, M2
VII. LABORATÓRIA: 54		868.64				

LEGENDA GRAFICKÉHO ZNAČENIA

Ps5, Ps11 — HOMOGÉNNY VINYL S OBNOVITEĽNÝM ZMÄKČOVADLOM hr.2,0mm, VEREJNÉ PRIESTORY 2.NP, FAREBNÝ ODTIEŇ RGB 203, 193, 177
REFERENČNÝ PRODUKT TARKETT EMINENT UNISENSE DUSTY SAND 21030 928
SMER KLADENIA ROLI JE ZNAZORNENÝ ČIARAMI V RÁMCI ŠRAFY
PLOCHA: 2.NP - 164,69m²

Ps4 — PROTIŠMYKOVÁ KERAMICKÁ DLAŽBA, TRIEDA R10, ROZMER 1200x800mm, hr.11,0mm., WC VEREJNOSŤ
REFERENČNÝ PRODUKT ARCANA CERAMICA, STRACCIATELLA, ODTIEŇ MISCELA-R NACAR
PLOCHA: 1.NP - 1,77m²

A1.6 — SOKEL Z HOMOGÉNNEHO VINYLU S OBNOVITEĽNÝM ZMÄKČOVADLOM hr.2,0mm, S FABIÓNOM (+ TVAROVACÍ PROFIL ZPVC POD FABIÓN, (20x20x2500), v.=100mm, VEREJNÉ PRIESTORY 2.NP
REFERENČNÝ PRODUKT TARKETT EMINENT UNISENSE DUSTY SAND 21030 928
DĹŽKY: 2.NP - 104,38m

C1 — OBKLAD STIEN Z OCHRANNÝCH PLÁTOV hr.2mm, VÝŠKA OBKLADU 1000mm, LEPENÝ LEPIDLOM NA PLÁTY, UKONČENÝ V HORNEJ ČASTI DEKORAČNOU LIŠTOU V ZMYSLE DETAILU "C", STYK PODLAHY A OBKLADU STENY PODLEPENÝ SAMOLEPIACOU BUTYL-KAUČUKOVOU PÁSKOU V ZMYSLE DETAILU "S"
PLOCHA: 2.NP - 7,41 m²

MALBY:
M1- MALBA NEOTIERATEĽNÁ, UMÝVATEĽNÁ V 3 VRSTVÁCH, FARBA BIELA
CELKOVÁ PLOCHA MALBY STIEN:304,46m²

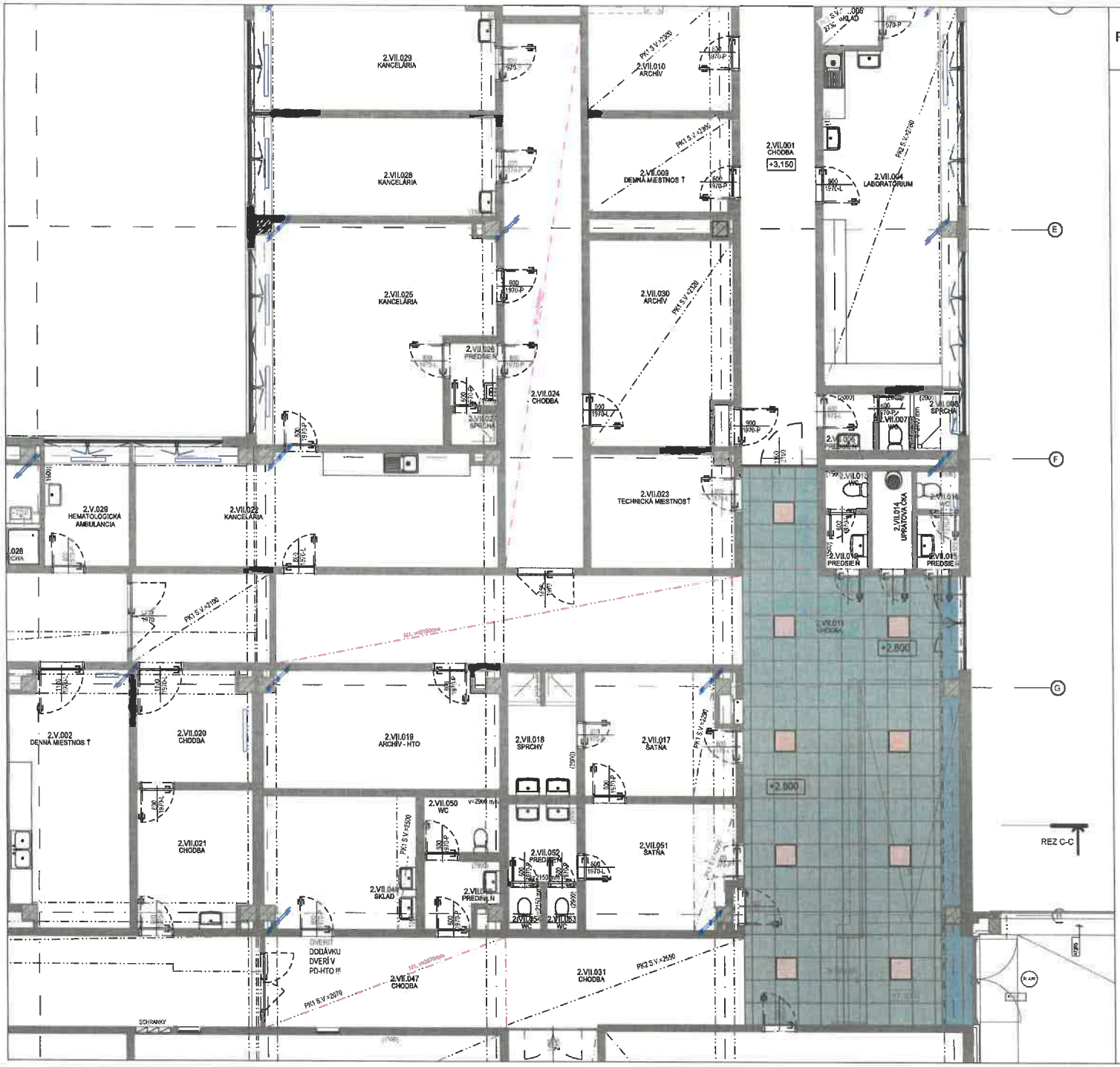

PnS 069-Príloha 4 | Pôdorys 2.NP - kladačský plán podhľadu M1:100

LEGENDA:

Svietidlo do kazetového stropu (596x596x34 mm), LED svetelný zdroj (33,6W, 4100lm, 4000K), CRI 80, MacAdam 3, IP44_IP20, DALI, 122lm/W, 2,11kg (ref. produkt Thorn BETA 3 4100-840 HFIX LRO Q600 - alebo technický ekvivalent)
SVIETIDLÁ PRIPOJIŤ NA EXISTUJÚCE ROZVODY ELI
POČET: 9ks

POZNÁMKA:
Všetky existujúce hlásiče EPS a HSP v dotknutej oblasti budú demontované a následne presunuté do úrovne nového kazetového podhľadu.

PK2 — MINERÁLNY HYGIENICKÝ A AKUSTICKÝ KAZETOVÝ PODHĽAD hr.15mm NA SYSTÉMOVEJ PODKONŠTRUKCII, SÚČINITEĽ ZVUKOVEJ ABSORBCIE aw=0,95 (EN ISO 11654), ROZMER KAZETY 600x600mm, SVETLÁ VÝŠKA POD POHĽADOM V CHODBE 2800mm, RESP. VIĎ. PODORYSY
FAREBNÝ ODTIEŇ - TRUFFIC WHITE RAL 9016
PLOCHA: 2.NP - 65,84m²

SKP4 — OPLÁŠTENIE ŽELEZOBETÓNOVÉHO PRIEVLAKU OBKLADOM LEPENÝM OBKLADOM ZO SÁDROKARTÓNOVÝCH DOSIEK hr.15mm
PLOCHA: 2.NP - 9,00m ²

MAĽBY:
M1- MAĽBA NEOTIERATEĽNÁ, UMÝVATEĽNÁ V 3 VRSTVÁCH, FARBA BIELA
CELKOVÁ PLOCHA MAĽBY STROPU:74,23m²

HYGIENICKÝ AKUSTICKÝ MINERÁLNY KAZETOVÝ PODH ĽAD PK2, PK3

-hygienický akustický celoplošný stropný systém s viditeľným rastrom
-panely s nehorľavým vnútorným jadrom zo sklenej vlny vysokej hustoty
-súčiniteľ zvukovej absorpcie podľa klasifikácie EN ISO 11654 α w=0,95, α p 125Hz =0,45
- panely hrúbky 15mm, so zatrenou rovnou bo čnou hranou, rozmer panelu 600x600mm (PK2) resp. 600x1200mm (PK3)
-hmotnosť panelu je 1,8 kg/ m ², maximálne možné zá ťaž koncových prvkov na kazetu bez premostenia je 0,5 kg
- viditeľný povrch je pokrytý sklenou tkaninou v bielej farbe (NCS S 0500-N)
-odrazené svetlo je rozptýlené, neoslňujúce
-zadná strana panelu je pokrytá prírodne sfarbenou sklovláknitou tkaninou
-požiarna trieda A2-s1 d0 podľa EN 13501-1
-nosný rošt z lakovanej galvanizovanej ocele vhodný do suchého prostredia s protikoróznou ochranou triedy C1 podľa EN ISO 9224-2
-plne recyklovateľný výrobok, obsah CO2 pri výrobe panelu 3,98 kg CO ₂ equiv/m2 vychádzajúci z EPD v súlade s normou ISO 14025 / EN 15804
- určený do zóny 4 rizika vzniku infekcie dle NF S90-351.
-hodnota dekontaminácie povrchu časticami CP (0,5)5
-údržba systému je možná pomocou denného vysávania alebo utierania za mokra, možné čistiť vodnými parami a parami peroxidu vodíka, možné čistiť chemikáliami, čistiteľný z oboch strán

REZ A-A

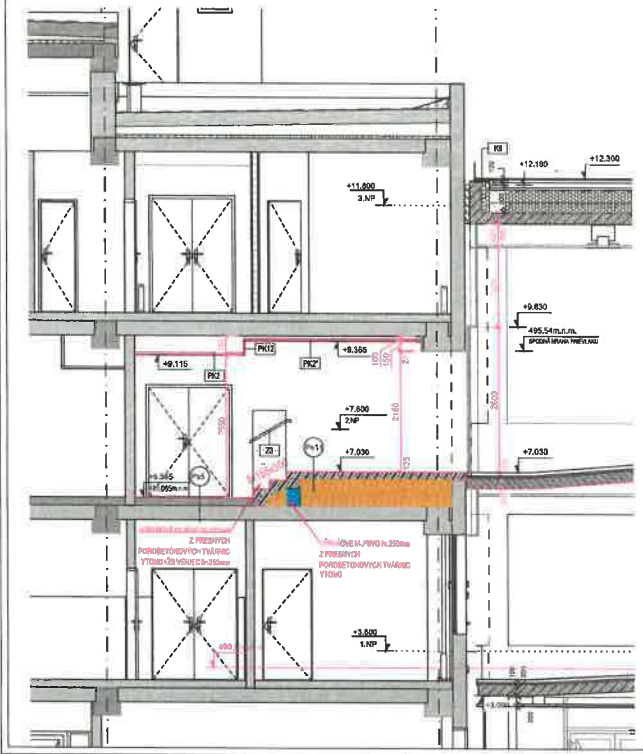

REZ B-B

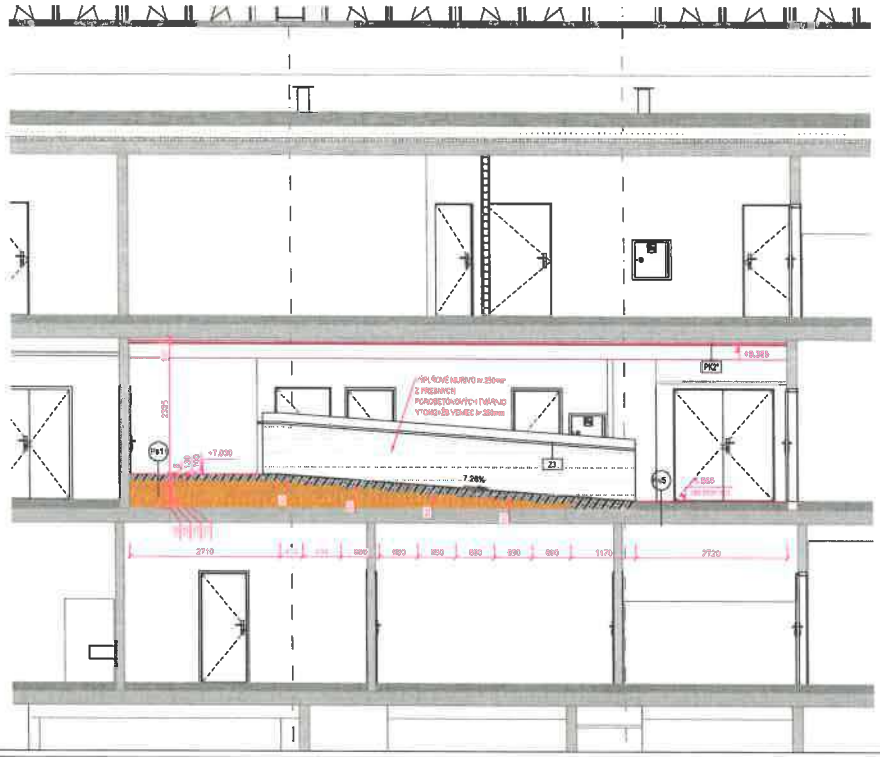

PnS 089-Príloha 5 | Rezy - Navrhovaný stavy M1:50

SKLADBY PODLAHOVÝCH KONŠTRUKCÍ

Pn2 SKLADBA PODLAHY S KRYTINOU Z HOMOGÉNNEHO VINYLU NA ŽB DOSKE / NÁŠLAPNÁ VRSTVA I.:

- VYSOKOZŤAŽOVÁ HOMOGÉNNA VINYLOVÁ PODLAHOVÁ KRYTINA S OBNOVITEĽNOU ZMRŠKOVOU VRSTVOU, hr.2,0mm
  PRESNÝ TYP A FAREBNÝ ODTIEŇ VČ. KLADAČSKÝ PLÁN PODLAHY
- DISPERZNÉ LEPIDLO NA HOMOGÉNNY VINYL
- PENETRAČNÝ NÁTER
- PREFABRIKOVANÉ A FIXÁCIA SAMONIVELIZAČNEJ CEMENTOVEJ STIERKY
- SAMONIVELIZAČNÁ CEMENTOVÁ STIERKA PEVNOSTNEJ TRIEDY C30 (min.30MPa), hr.5mm
- PONDROVÝ BETÓNOVÝ POTER, hr.25mm
- PONDROVÁ MONOLITICKÁ PREFABRIKOVANÝCH STROPNÝCH PANELOV, SPOJOVACÍ SPRIEVLAK, hr.30mm
- PONDROVÉ PREFABRIKOVANÉ PREDPÄTÉ STROPNÉ PANELY, hr.250mm

Pn11 SKLADBA PODLAHY S KRYTINOU Z HOMOGÉNNEHO VINYLU NA ŽB DOSKE / RAMPA 5093.I:

- VYSOKOZŤAŽOVÁ HOMOGÉNNA VINYLOVÁ PODLAHOVÁ KRYTINA S OBNOVITEĽNOU ZMRŠKOVOU VRSTVOU, hr.2,0mm
  PRESNÝ TYP A FAREBNÝ ODTIEŇ VČ. KLADAČSKÝ PLÁN PODLAHY
- DISPERZNÉ LEPIDLO NA HOMOGÉNNY VINYL
- PENETRAČNÝ NÁTER
- PREFABRIKOVANÉ A FIXÁCIA SAMONIVELIZAČNEJ CEMENTOVEJ STIERKY
- SAMONIVELIZAČNÁ CEMENTOVÁ STIERKA PEVNOSTNEJ TRIEDY C30 (min.30MPa), hr.5mm
- ŽELEZOBETÓNOVÁ DOSKA, PREDRÁŽDENÁ A VÝŠTENÁ, TRIEDY C30 hr.130mm
  VYSTUŽENÁ NAM SIETOU KY08 (150x150/8x8) V DVOCH SMEROCH
  DOBRU OCELUJÚCOU SPOJENÝ SO STENOU OBVODOVÝM PE PÁSOM hr.100mm
- SEPARAČNÁ PE/PE FÓLIA NA ODDELENIE POTERU OD PODKLADOVÝCH VRSTIEV, min.100g/m2
  FÓLIU UKLADAŤ S PRESAHOM min.100mm A VYHNÚŤ NA STENU, URMAŤ V KONEČNOM DETAILE
- 3xTEPELNÁ IZOLÁCIA Z EXTRUDOVANÉHO POLYSTYRÉNU XPS, šmb.=0,034 W/mK, hr.100mm (CELKOVÁ hr.300mm)
- PONDROVÁ MONOLITICKÁ PREFABRIKOVANÝCH STROPNÝCH PANELOV, STATICKÝ SPRIEVLAK, hr.30mm
- PONDROVÉ PREFABRIKOVANÉ PREDPÄTÉ STROPNÉ PANELY, hr.250mm

LEGENDA MATERIÁLOV

- ŽELEZOBETÓNOVÉ NOSNÉ KONŠTRUKCIE, TRIEDU BETÓNU A SPÔSOB VYSTUŽENIA KONŠTRUKCIÍ PREDPÍSUJE PO STATIKOU /VID.PO-STATIKA/
- MURIVO Z PRESNÝCH BRÚSENÝCH KERAMICKÝCH TVÁRNIC hr.300mm a hr.250mm, PEVNOSTNEJ TRIEDY P16(10kPa=min2) ROZMERU 375x300/250x214mm NA TENKOVRSTVU LEPIACU MALTU
- TEPELNÁ IZOLÁCIA MINERÁLNA VLNA
  PRESNÝ TYP POUŽITEJ IZOLÁCIE VI Č. SKLADBY KONŠTRUKCI I A LEGENDA/I
- TEPELNÁ IZOLÁCIA POLYSTYRÉN, EXTRUDOVANÝ POLYSTYRÉN
  PRESNÝ TYP POUŽITEJ IZOLÁCIE VI Č. SKLADBY KONŠTRUKCI I A LEGENDA/I
- SÁDROKARTÓNOVÉ KONŠTRUKCIE, PRE ČKY, PREDSTENY A ŠACHTOVÉ STENY S JEDNOSTRANNÝM ALEBO OBOJSTRANNÝM DVOJITÝM OPLÁŠTENÍM ZO SÁDROKARTÓNOVÝCH DOSIEK NA SYSTÉMOVEJ OCEĽOVEJ KONŠTRUKCI PODĽA POŽIADAVIEK STAVEBNÉHO ÚRADU, TYP OPLÁŠTENIA A OCEĽOVÝCH PROFILOV VID. TABUĽKA "LEGENDA SÁDROKARTÓNOVÝCH KONŠTRUKCIÍ" A STUPEŇ KVALITY POVRCHU SÁDROKARTÓNOVÝCH KONŠTRUKCIÍ CI3 V KÚPEĽNIACH A WC ZHOTOVIŤ PREDPRÍPRAVU PRE NAPOJENIE PODOMIETKOVÝCH SYSTÉMOV A ZARIAĎOVACÍCH PREDMETOV
- SÁDROKARTÓNOVÉ PRE ČKY S POŽIARNOU ODOLNOSŤOU EI90 D1
- SÁDROKARTÓNOVÉ PRE ČKY S POŽIARNOU ODOLNOSŤOU EI60 D1
- ŠTRKOVÁ VRSTVA hr.16-32mm, ZHUTNENÁ PO VRSTVÁCH hr.150-300mm SPÔSOB ZHUTNENIA A Edef PREDPÍSUJE PO STATIKOU /VID.PO-STATIKA/
- ŠTRKOVÁ VRSTVA fr.0-32mm SPÔSOB ZHUTNENIA A Edef PREDPÍSUJE PO STATIKOU /VID.PO-STATIKA/
- ZHUTNENÝ NÁSYP ZEMINOU PO VRSTVÁCH max.150-300mm SPÔSOB ZHUTNENIA A Edef PREDPÍSUJE PO STATIKOU /VID.PO-STATIKA/
- RASTLÝ TERÉN

VÝKAZ ZAMOČNÍCKYCH KONŠTRUKCIÍ

OZNAČ.

-VŠETKY ROZMERY JE NUTNÉ PRED VÝROBOU OVERIŤ NA STAVBE, NÁSLEDNE PREKONZULTOVAŤ A ODSÚHLASIŤ ARCHITEKTOM!!!
-VŠETKY PRVKY A DETAILY JE NUTNÉ PRED DEFINITÍVNOU CENOVOU PONUKOU PREKONZULTOVAŤ A ODSÚHLASIŤ INVESTOROM A ARCHITEKTOM!!!

SCHÉMA TVARU A POPIS

(Z3) Madlo na stenu



MADLO NA STENE		
OZN.	CELKOVÁ DĹŽKA (mm)	RAL
Z3	8500	1019 GREY BEIGE

POPIS:

1- MADLO - typové kruhové madlo Ø40mm s hladkým krytom na priebežnom hliníkovom držiaku, kryt s baktericidnými prísadami, vrátane príslušenstva (koncovky, vnútorné a vonkajšie rohy, univerzálny rohový adaptér pre inštaláciu na schodisko ..), súčasťou madla sú upevňovacie konzoly z nerezovej ocele
kotvenie na oceľové zábradlie

ZMENOVÝ LIST	
Číslo zmenového konania:	***88/2026***
Dátum zahájenia konania:	*16.04.2026*

Zmenové konanie v zmysle ZoD čl. 9 ZMENY DIELA

ČASŤ A – ŽIADOSŤ

☒ ***POKYN OBJEDNÁVATEĽA NA VYKONANIE ZMENY DIELA***

☐ ***ŽIADOSŤ OBJEDNÁVATEĽA O PREDLOŽENIE NÁVRHU NA VYKONANIE ZMENY***

(Prosím dodržať štruktúru vo vzťahu ku každému dôvodu, na základe ktorého bolo potrebné vykonať naviac práce /ponížiť pôvodne plánované prác.)

Stavba:	*Dostavba a rekonštrukcia lôžkovej časti NsP Spišská Nová Ves, a.s.*
Objednávateľ:	*Nemocnica s poliklinikou Spišská Nová Ves, a.s.*
Zhotoviteľ:	*Adifex, a. s., Mostová 2, 811 02 Bratislava,*
Číslo zmluvy o dielo	*ZMLUVA O DIELO Č. POO-SNN-STA-0001*
STAVEBNÝ OBJEKT:	*SO 09 Areálový vodovod*
ČASŤ STAVBY:	*E.3 Zdravotechnika*
Návrh predkladá: *(funkcia a podpis osoby podkladajúcej návrh)*	*Ing. Viktor Korba* *Zástupca objednávateľa* [redacted]

Opis navrhovaných prác a postup ich vykonania:

(Tu popíšte vecne, jasne a technicky aké zmeny je potrebné vykonať, menej + naviac práce

Pokyn č. 067

DOPLNENIE preložky vodovodu (SO 09)

Predmetom úpravy je doplnenie preložiek niekoľkých vetiev areálového vodovodu v dôsledku zistených významných únikov vody na existujúcich rozvodoch. Konkrétne sa jedná o zrušenie existujúcej vodovodnej prípojky v severozápadnom rohu objektu NsP. V mieste, od ktorého bude pôvodná vodovodná prípojka zrušená, bude zhotovený nový rozvod vodovodu D160 s prepojením na novovybudovaný vodovod za objektom dostavby NsP (SO 02), z ktorého bude zrealizovaná odbočka smerom na západ k pozícii budúceho heliportu, kde bude osadený nadzemný hydrant DN150, ktorý vzhľadom na osadenie v najvyššom bode vodovodného systému bude slúžiť aj pre potreby odvzdušnenia celého vnútroareálového vodovodného systému.

Okrem toho bude v juhovýchodnom rohu objektu NsP zrealizovaný vložením odbočky na hlavnom vodovode nový nadzemný hydrant H3 rovnako dimenzie DN150, ktorý nahradí dva existujúce podzemné hydranty H3 a H4 DN80, ktoré sú osadené na vetve pozdĺž východnej fasády objektu NsP, na ktorej bol identifikovaný významný únik vody. Vzhľadom na hĺbku založenia existujúceho vodovodu, ktorý sa nachádza v hĺbke cca. 3,0m a navyše podbieha 2 spojovacie krčky medzi objektom NsP a objektom kuchyne a garáži je oprava tejto vetvy z ekonomického hľadiska nerentabilná.*

Rovnako bol počas stavebných prác identifikovaný významný únik vody na východnej vetve areálového vodovodu na trase medzi bodom napojenia nového rozvodu v juhovýchodnom rohu objektu dostavby (SO 02) v mieste kruhového objazdu a existujúcim zemným uzáverom pred objektom kyslikovej stanice. Predmetná vetva bude odstavená a nahradená novým rozvodom od predmetného uzáveru najkratšou logickou trasou k bodu napojenia v kruhovom objazde v logickej trase tak, aby navrhovaný rozvod križoval navrhované komunikácie v čo najkratších trasách. Na túto novú vetvu bude presunutý nadzemný hydrant H7 DN80.

Vplyv zmeny na ČASOVÝ HARMONOGRAN PRÁC

☒ *Bez dopadu na zmluvný HMG*

☐ *Má vplyv na HMG a je potrebná úprava Časového harmonogramu*

Popis dopadu zmeny na Časový harmonogram:

(Tu popíšte vecne, jasne aké zmeny nastanú v HMG prác)
Uvedená zmena nemá vplyv na časový harmonogram

Vplyv zmeny na PEKTOVÚ DOKUMENTÁCIU

☐ *Bez dopadu na projektovú dokumentáciu*

☒ *Má vplyv na projektovú dokumentáciu*

Popis dopadu na projektovú dokumentáciu:

(Tu popíšte vecne, jasne aké zmeny nastanú v PD)
S dopadom na PD
Príloha č.1: PnS_067-P1_DOPLNENIE preložky vodovodu_situacia_cast_A_SO-09 (dwg, pdf)
Príloha č.2: PnS_067-P2_DOPLNENIE preložky vodovodu_situacia_cast_B_SO-09 (dwg, pdf)
Príloha č.3: PnS_067-P3_DOPLNENIE preložky vodovodu_situacia_cast_C_SO-09 (dwg, pdf)

Vplyv zmeny na CENU DIELA

☐ *Bez dopadu na cenu Diela*

☒ *Má dopad na cenu Diela*

PREVZAL ZA ZHOTOVITEĽA:

Podpis oprávn
Ing. Jaroslav L

[redacted]

Dátum: 16-04-2026

Adifex, a.s.
Mostová 2
811 02 Bratislava
IČO: 46715894 IČ DPH: SK2023532115
www.adifex.sk

ZMENOVÝ LIST	
Číslo zmenového konania:	***88/2026***
Dátum zahájenia konania:	*20.04.2026*

Zmenové konanie v zmysle ZoD čl. 9 ZMENY DIELA

ČASŤ B – NÁVRH ZHOTOVITEĽA NA VYKONANIE ZMENY

☒ ***NÁVRH ZHOTOVITEĽA NA VYKONANIE ZMENY k ŽIADOSTI OBJEDNÁVATEĽA***

☐ ***ZMENA NAVRHOVANÁ ZHOTOVITEĽOM***

(Zhotoviteľ predloží návrh k žiadosti objednávateľa, alebo na základe oprávnenia predkladá svoj návrh na zmenu..)

Stavba:	*Dostavba a rekonštrukcia lôžkovej časti NsP Spišská Nová Ves, a.s.*
Objednávateľ:	*Nemocnica s poliklinikou Spišská Nová Ves, a.s.*
Zhotoviteľ:	*Adifex, a. s., Mostová 2, 811 02 Bratislava,*
Číslo zmluvy o dielo	*ZMLUVA O DIELO Č. POO-SNN-STA-0001*
STAVEBNÝ OBJEKT:	*SO 09 Areálový vodovod*
ČASŤ STAVBY:	*E.3 Zdravotechnika*
Návrh predkladá: *(funkcia a podpis osoby podkladajúcej návrh)*	*Ing. Jaroslav Líška* *Zástupca zhotoviteľa* [redacted]

Opis navrhovaných prác a postup ich vykonania:

Tu popíšte vecne, jasne a technicky aké zmeny je potrebné vykonať, menej + naviac práce

Pokyn č. 067

DOPLNENIE preložky vodovodu (SO 09)

Predmetom úpravy je doplnenie preložiek niekoľkých vetiev areálového vodovodu v dôsledku zistených významných únikov vody na existujúcich rozvodoch. Konkrétne sa jedná o zrušenie existujúcej vodovodnej prípojky v severozápadnom rohu objektu NsP. V mieste, od ktorého bude pôvodná vodovodná prípojka zrušená, bude zhotovený nový rozvod vodovodu D160 s prepojením na novovybudovaný vodovod za objektom dostavby NsP (SO 02), z ktorého bude zrealizovaná odbočka smerom na západ k pozícii budúceho heliportu, kde bude osadený nadzemný hydrant DN150, ktorý vzhľadom na osadenie v najvyššom bode vodovodného systému bude slúžiť aj pre potreby odvzdušnenia celého vnútroareálového vodovodného systému.

Okrem toho bude v juhovýchodnom rohu objektu NsP zrealizovaný vložením odbočky na hlavnom vodovode nový nadzemný hydrant H3 rovnako dimenzie DN150, ktorý nahradí dva existujúce podzemné hydranty H3 a H4 DN80, ktoré sú osadené na vetve pozdĺž východnej fasády objektu NsP, na ktorej bol identifikovaný významný únik vody. Vzhľadom na hĺbku založenia existujúceho vodovodu, ktorý sa nachádza v hĺbke cca. 3,0m a navyše podbieha 2 spojovacie krčky medzi objektom NsP a objektom kuchyne a garáži je oprava tejto vetvy z ekonomického hľadiska nerentabilná.*

Rovnako bol počas stavebných prác identifikovaný významný únik vody na východnej vetve areálového vodovodu na trase medzi bodom napojenia nového rozvodu v juhovýchodnom rohu objektu dostavby (SO 02) v mieste kruhového objazdu a existujúcim zemným uzáverom pred objektom kyslíkovej stanice. Predmetná vetva bude odstavená a nahradená novým rozvodom od predmetného uzáveru najkratšou logickou trasou k bodu napojenia v kruhovom objazde v logickej trase tak, aby navrhovaný rozvod križoval navrhované komunikácie v čo najkratších trasách. Na túto novú vetvu bude presunutý nadzemný hydrant H7 DN80.

Vplyv zmeny na ČASOVÝ HARMONOGRAN PRÁC

☒ *Bez dopadu na zmluvný HMG*

☐ *Má vplyv na HMG a je potrebná úprava Časového harmonogramu*

Popis dopadu zmeny na Časový harmonogram:

(Tu popíšte vecne, jasne aké zmeny nastanú v HMG prác)
Uvedená zmena nemá vplyv na časový harmonogram

Vplyv zmeny na PROJEKTOVÚ DOKUMENTÁCIU

☐ *Bez dopadu na projektovú dokumentáciu*

☒ *Má vplyv na projektovú dokumentáciu (návrh na zmenu HMG)*

Popis dopadu na projektovú dokumentáciu:

(Tu popíšte vecne, jasne aké zmeny nastanú v PD)
S dopadom na PD
Príloha č.1: PnS_067-P1_DOPLNENIE preložky vodovodu_situacia_cast_A_SO-09 (dwg, pdf)
Príloha č.2: PnS_067-P2_DOPLNENIE preložky vodovodu_situacia_cast_B_SO-09 (dwg, pdf)
Príloha č.3: PnS_067-P3_DOPLNENIE preložky vodovodu_situacia_cast_C_SO-09 (dwg, pdf)

Vplyv zmeny na CENU DIELA

☐ *Bez dopadu na cenu Diela*

☒ *Má dopad na cenu Diela (Podrobný rozpočet je v prílohe Návrhu na zmenu)*

Celková cena zmeny bez DPH:	***19 546,47 €***
Z toho naviac práce:	***19 546,47 €***
Z toho menej práce:	***0,00 €***

PREVZAL ZA OBJEDNÁVATEĽA:

Podpis oprávnenej osoby:
Ing. Miroslav Stanko
ENTO, spol. s r. o. Košice

[redacted]

Dátum: 20-04-2026

Ing. Miroslav STANKO
stavebný dozor
SKSI
Ev. č. 10419
Slovenská komora stavebných inžinierov

ZMENOVÝ LIST	
Číslo zmenového konania:	**88/2026**
Dátum zahájenia konania:	*22.04.2026*

Zmenové konanie v zmysle ZoD čl. 9 ZMENY DIELA

ČASŤ C – ROZHODNUTIE O NÁVRHU

Stavba:	*Dostavba a rekonštrukcia lôžkovej časti NsP Spišská Nová Ves, a.s.*
Objednávateľ:	*Nemocnica s poliklinikou Spišská Nová Ves, a.s.*
Zhotoviteľ:	*Adifex, a. s., Mostová 2, 811 02 Bratislava,*
Číslo zmluvy o dielo	*ZMLUVA O DIELO Č. POO-SNN-STA-0001*
STAVEBNÝ OBJEKT:	*SO 09 Areálový vodovod*
ČASŤ STAVBY:	*E.3 Zdravotechnika*
Návrh predkladá: *(funkcia a podpis osoby podkladajúcej návrh)*	*Ing. Viktor Korba* *Zástupca objednávateľa* [redacted]

Opis navrhovaných prác a postup ich vykonania:

Tu popíšte vecne, jasne a technicky aké zmeny je potrebné vykonať, menej + naviac práce

Pokyn č. 067

DOPLNENIE preložky vodovodu (SO 09)

Predmetom úpravy je doplnenie preložiek niekoľkých vetiev areálového vodovodu v dôsledku zistených významných únikov vody na existujúcich rozvodoch. Konkrétne sa jedná o zrušenie existujúcej vodovodnej prípojky v severozápadnom rohu objektu NsP. V mieste, od ktorého bude pôvodná vodovodná prípojka zrušená, bude zhotovený nový rozvod vodovodu D160 s prepojením na novovybudovaný vodovod za objektom dostavby NsP (SO 02), z ktorého bude zrealizovaná odbočka smerom na západ k pozícii budúceho heliportu, kde bude osadený nadzemný hydrant DN150, ktorý vzhľadom na osadenie v najvyššom bode vodovodného systému bude slúžiť aj pre potreby odvzdušnenia celého vnútroareálového vodovodného systému.

Okrem toho bude v juhovýchodnom rohu objektu NsP zrealizovaný vložením odbočky na hlavnom vodovode nový nadzemný hydrant H3 rovnako dimenzie DN150, ktorý nahradí dva existujúce podzemné hydranty H3 a H4 DN80, ktoré sú osadené na vetve pozdĺž východnej fasády objektu NsP, na ktorej bol identifikovaný významný únik vody. Vzhľadom na hĺbku založenia existujúceho vodovodu, ktorý sa nachádza v hĺbke cca. 3,0m a navyše podbieha 2 spojovacie krčky medzi objektom NsP a objektom kuchyne a garáži je oprava tejto vetvy z ekonomického hľadiska nerentabilná.*

Rovnako bol počas stavebných prác identifikovaný významný únik vody na východnej vetve areálového vodovodu na trase medzi bodom napojenia nového rozvodu v juhovýchodnom rohu objektu dostavby (SO 02) v mieste kruhového objazdu a existujúcim zemným uzáverom pred objektom kyslíkovej stanice. Predmetná vetva bude odstavená a nahradená novým rozvodom od predmetného uzáveru najkratšou logickou trasou k bodu napojenia v kruhovom objazde v logickej trase tak, aby navrhovaný rozvod križoval navrhované komunikácie v čo najkratších trasách. Na túto novú vetvu bude presunutý nadzemný hydrant H7 DN80.

Vplyv zmeny na ČASOVÝ HARMONOGRAN PRÁC

☒ Bez dopadu na zmluvný HMG

☐ Má vplyv na HMG a je potrebná úprava Časového harmonogramu

Popis dopadu zmeny na Časový harmonogram:

(Tu popíšte vecne, jasne aké zmeny nastanú v HMG prác)
Uvedená zmena nemá vplyv na časový harmonogram

Vplyv zmeny na PROJEKTOVÚ DOKUMENTÁCIU

☐ Bez dopadu na projektovú dokumentáciu

☒ Má vplyv na projektovú dokumentáciu

Popis dopadu na projektovú dokumentáciu:

(Tu popíšte vecne, jasne aké zmeny nastanú v PD
S dopadom na PD
Príloha č.1: PnS_067-P1_DOPLNENIE preložky vodovodu_situacia_cast_A_SO-09 (dwg, pdf)
Príloha č.2: PnS_067-P2_DOPLNENIE preložky vodovodu_situacia_cast_B_SO-09 (dwg, pdf)
Príloha č.3: PnS_067-P3_DOPLNENIE preložky vodovodu_situacia_cast_C_SO-09 (dwg, pdf)

Vplyv zmeny na CENU DIELA

☐ Bez dopadu na cenu Diela

☒ Má dopad na cenu Diela (Podrobný rozpočet je v prílohe Návrhu na zmenu)

Celková cena zmeny bez DPH:	***19 546,47 €***
Z toho naviac práce:	***19 546,47 €***
Z toho menej práce:	***0,00 €***

VYJADRENIE PROJEKTANTA :

Identifikačné údaje projektanta:	*„DGA" DESIGN GRAFIC ARCHITECTURE, s.r.o., IČO 36 514 241*
Titul, meno, priezvisko, oprávnenej osoby	*Ing. Mgr. art. Radovan Gonos*

S predkladaným návrhom na zmenu rozsahu plnenia Zmluvy o dielo:

X Súhlasím

☐ ~~Nesúhlasím~~

Tu uvedie podrobnosti k vyjadreniu:

S uvedenou zmenou súhlasím, nakoľko sa ňou odstraňujú poruchové prevádzkové body s únikom vody, ktoré bolo možné odhaliť až vybudovaním novej vetvy a skompletovaním prepojení objektu SO09, a teda ich nebolo možné v čase spracovania RPD predpokladať. Zároveň sa odstraňuje napojenie na neprevádzkované potrubie, kedy existencia iného nebola zanesená v dostupných podkladoch a vykonanie sond na pôvodnom potrubí nebolo z ohľadom na neprerušiteľnosť zásobovania nemocnice vodou možné ani účelné v čase spracovania RPD.

Dátum vyjadrenia:

Podpis oprávnenej osoby:

[redacted]

Klasifikácia zmeny:
(označiť iba jedno konkrétne písmeno zodpovedajúce dôvodu predloženia návrhu na zmenu rozsahu plnenia(ďalej len "návrh").

☐	a) návrh z dôvodu chýbajúcich prác, ktoré neboli súčasťou verejným obstarávateľom zverejneného a zhotoviteľom oceneného výkazu výmer, avšak pre dokončenie diela je ich realizácia nevyhnutná *(ide o zmenu zmluvy podľa § 18 ods. 3 zákona o verejnom obstarávaní)*
☐	b) návrh z dôvodu nemožnosti dodať / zapracovať pôvodné riešenie navrhnuté projektantom pričom projektant pri dodržaní odbornej starostlivosti o takejto potrebe mohol v čase spracovania PD vedieť (napr. nedôsledne vykonal obhliadku stavby alebo nevykonal potrebné sondy, ktoré by mohli odhaliť túto potrebu; tzv. chyby projektu) *(ide o zmenu zmluvy podľa § 18 ods. 3 zákona o verejnom obstarávaní)*
☐	c) návrh z dôvodu nemožnosti dodať / zapracovať pôvodné riešenie navrhnuté projektantom a ocenené zhotoviteľom, pričom projektant pri dodržaní odbornej starostlivosti o takejto potrebe nemohol v čase spracovania PD vedieť *(napr. vykonal sondy, ktoré neodhalili túto potrebu alebo z objektívnych dôvodov nebolo možné vykonať sondy, ktoré by túto potrebu odhalili)* *(ide o zmenu zmluvy podľa § 18 ods. 1 písm. b) zákona o verejnom obstarávaní)*
☒	d) návrh z dôvodu nemožnosti dodať / zapracovať pôvodné riešenie navrhnuté projektantom a ocenené zhotoviteľom, pričom zmeny vyplynula z okolností, ktoré projektant ani verejný obstarávateľ nemohli pri vynaložení náležitej starostlivosti predvídať a zmenou sa nemení charakter zmluvy *(napr. napriek vykonaným sondám sa podložie správa inak ako geologický prieskum predpokladal)* *(ide o zmenu zmluvy podľa § 18 ods. 1 písm. c) zákona o verejnom obstarávaní)*
☐	e) návrh z dôvodu nemožnosti dodať / zapracovať pôvodné riešenie navrhnuté projektantom a ocenené zhotoviteľom *(napr. nadväzujúce materiály, o ktorých výmene sa neuvažovalo sú v zlom stave a nie je možné do nich kotviť / nadväzovať / pripájať navrhnuté materiály a pod.)* *(ide o zmenu zmluvy podľa § 18 ods. 3 zákona o verejnom obstarávaní)*
☐	f) návrh z dôvodu potreby zmeny projektantom alebo uchádzačom navrhnutého materiálu, pričom sa plne zachováva ekonomická rovnováha zmluvy *(ide o zmenu zmluvy podľa § 18 ods. 1 písm. e) zákona o verejnom obstarávaní)*
☐	g) návrh z dôvodu poskytnutia podstatne výhodnejších podmienok ako pri pôvodnom materiáli/výrobku/tovare *(napr. predĺžená záruka, náhrada prispeje k zníženiu nákladov objednávateľa pri jej inštalácii, alebo pri spustení do prevádzky, alebo pri užívaní, alebo pri údržbe, a pod., výhodnejšie podmienky musia byť deklaratórne uvedené v časti návrhu "Konkrétne zdôvodnenie zmeny")* *(ide o zmenu zmluvy podľa § 18 ods. 1 písm. c) zákona o verejnom obstarávaní)*
☐	h) návrh z dôvodu zmeny legislatívy *(zmena musí prispieť k súladu projektu so zmenenou legislatívou, čo musí byť deklaratórne uvedené v časti návrhu "Konkrétne zdôvodnenie zmeny, ide napr. o navýšenie počtu, resp. zvýšenie kvalitatívnych parametrov pôvodných materiálov/výrobkov/tovarov a pod.)*
☐	i) odstránenie zistených zrejmých chýb v písaní *(nepodstatná zmena/oprava označenia/názvu materiálu/výrobku/tovaru resp. výrobcu v zmluvnom rozpočte, nejedná sa o zámenu pôvodného materiálu/výrobku/tovaru, resp. výrobcu)* *(ide o zmenu zmluvy podľa § 18 ods. 1 písm. e) zákona o verejnom obstarávaní)*
☐	j) iné:

VYJADRENIE STAVEBNÉHO DOZORU:

Identifikačné údaje dozora:	*ENTO, spol. s r. o. Košice, IČO 31 656 552*
Titul, meno, priezvisko, oprávnenej osoby	*Ing. Miroslav Stanko*

S predkladaným návrhom na zmenu rozsahu plnenia Zmluvy o dielo:

X Súhlasím

☐ ~~Nesúhlasím~~

Tu uvedie podrobnosti k vyjadreniu:

S uvedenou zmenou súhlasím, nakoľko sa ňou odstraňuje nevyhovujúci stav pôvodných rozvodov vody, resp. Sa odstraňuje napojenie na neprevádzkovanú vetvu vodovodu a napája sa na existujúcu. Uvedené problémy nebolo možné počas spracovania PD odhaliť.

Dátum vyjadrenia: 22-04-2020

Podpis oprávnenej osoby:

[redacted]

TANKO

Ev. č. 10419

Slovenská komora stavebných inžinierov

VYJADRENIE OSOBY ZODPOVEDNEJ ZA VEREJNÉ OBSTARÁVANIE:

Identifikačné údaje:	*HAVEL & PARTNERS s.r.o., advokátska kancelária, IČO 36 856 584*
Titul, meno, priezvisko, oprávnenej osoby	*Mgr. Ondřej Majer*

Môže mať navrhovaná zmena vplyv na poradie ponúk predložených vo verejnom obstarávaní:

☐ ~~áno~~

X nie

Tu uveďte ako ste dospeli k danému záveru (napr. prepočítali ste pôvodné ponuky po zmene množstiev; potreba nemohla byť známa v čase obstarávania; ide len o zmenu materiálov v rovnakej cenovej hladine a pod):

Celkové vyčíslenie prác osobitne za každý dôvod:

Klasifikácia dôvodu	Celková hodnota zmeny v € bez DPH	% vyjadrenie oproti hodnote Zmluvy o dielo
Zmena zmluvy podľa § 18 ods. 1 písm. b)		
- z toho naviac práce		
- z toho menej práce		
Zmena zmluvy podľa § 18 ods. 1 písm. c)	***19 546,47 €***	***0 0713 %***
- z toho naviac práce	***19 546,47 €***	
- z toho menej práce	***0,00 €***	
Zmena zmluvy podľa § 18 ods. 1 písm. e)		
- z toho naviac práce		
- z toho menej práce		
Zmena zmluvy podľa § 18 ods. 3		
- z toho naviac práce		
- z toho menej práce		

S predkladaným návrhom na zmenu rozsahu plnenia Zmluvy o dielo:

X Súhlasím

☐ ~~Nesúhlasím~~

Tu uvedie podrobnosti k vyjadreniu:

„Jedná sa o zmeny v súlade s § 18 ods. 1 písm. c) ZVO (t.j. tzv. nepredvídané zmeny), pričom technicky nebolo možné už pri projektovaní (t.j. pred vyhlásením verejného obstarávania, resp. pred podpisom Zmluvy o dielo so zhotoviteľom) odhaliť dôvody, ktoré uvedenú zmenu spôsobili (t.j. zistené poruchové prevádzkové body s významným únikom vody)."

Dátum vyjadrenia: 22-04-2026

Podpis oprávnenej osob[redacted]

ROZHODNUTIE OBJEDNÁVATEĽA:

☒ OBJEDNÁVATEĽ SO ZMENOU SÚHLASÍ A DÁVA POKYN NA VYKONANIE ZMENY DIELA
☐ OBJEDNÁVATEĽ NÁVRH NA ZMENU ŽIADA ZMENIŤ
☐ OBJEDNÁVATEĽ NÁVRH NA ZMENU RUŠÍ

PODPIS ZÁSTUPCU OBJEDNÁVATEĽA

Titul, meno a priezvisko zástupcu:	*Ing. Lukáš Dinda*
Pracovná funkcia zástupcu:	*Zástupca objednávateľa*
Dátum:	0 6 [redacted]
Podpis:	

PentaHospitals

Zhotoviteľ svojím podpisom súhlasí a potvrdzuje prevzatie Zmenového listu.
PODPIS ZÁSTUPCU ZHOTOVITEĽA:

Titul, meno a priezvisko zástupcu:	*Ing. Martin Laurinčík*
Pracovná funkcia zástupcu:	*Predseda* [redacted]
Dátum:	0 6 -0[redacted]
Podpis:	[redacted]

Zoznam príloh:

1.Zápis v SD
2. Protokol z merania prietokov v potrubí (strát)
3. Cenová ponuka
4. Pokyn č. 067

- *Príloha č.1: PnS_067-P1_DOPLNENIE preložky vodovodu_situacia_cast_A_SO-09 (dwg, pdf)*
- *Príloha č.2: PnS_067-P2_DOPLNENIE preložky vodovodu_situacia_cast_B_SO-09 (dwg, pdf)*
- *Príloha č.3: PnS_067-P3_DOPLNENIE preložky vodovodu_situacia_cast_C_SO-09 (dwg, pdf)*

Denné záznamy stavby: List č.: 2089510 Dátum

POČASIE: JASNO, +16°C 15. 4. 2026
PRACOVNÝ ČAS: 7 - 17 HOD.
STAV A ČINNOSŤ: 2 TRAKTOR, 1 OSTATNÁ, 1 VLC 8HV, 12 EFEKTÍV
PRACOVNÍCI: 2 HSP LANKA, 1 MOTORÁR 4 KELIA, 17 LANOVKÁC, 4 TECHNIK, 4 VLM
16 ZLÚH VL, 9 KOFIEX, 12 MERIS, 2 PRÍVESY, 1 FELEDKA, 4 BAUER, 9 DRVIČ, 4 KRAN, 6 BTC
POSTUP PRÁC:
- MONTÁŽNE KOTVIACE BODY
- MONTÁŽ LDV 1. N.P. KE 3. N.P. PREVOJENIE NA DRUHÚ
- MONTÁŽ EL. SLP, VET, MAR, VL, ZT 1. KE 3. N.P.
- PREVOJ MATERIÁLU K ČASTIAM STREDU 3. N.P.
- MONTÁŽ KEZMOCNENIE CEPENÍ. BODOV
- MONTÁŽ BOČ. 1. KE 3. N.P.
- MONTÁŽ LÚ NA BOKY STAVBY A MIC PRÍSTUPE

[redacted]

POČASIE: OBLAČNO, 14°C 16. 4. 2026
PRACOVNÝ ČAS: 7 - 17 HOD.
STAV A ČINNOSŤ: 2 TRAKTOR, 1 VLC, 1 OSTATNÁ, 11. HOD, 18 ČLOV
ČINNOSŤ:
6 KVC, 6 EXPED, 2 KELIA, 5 KOFIEX, 16 PRÍVESOV
2 ŽERAVY, 2 ŽELEZNÍCI, 1 HMV, 6 KELIA, 17 LANOVÁC, 4 MOT
12 ZLÚH VL, 2 BAUER, 1 DRVIČ
SPOLU: 2 KRANE, 1 TRAKTOR, 1 VLC, 1 OSTATNÁ
POSTUP PRÁC:
- MONTÁŽ EL. SLP, VET, VLC, MAR, NED. PLYN, ZT
- MONTÁŽ LDV
- MONTÁŽ BOČ.
- MONTÁŽ OBKLADOV A DLAŽIEB 1. A 2. N.P.
- ZÁVER PO MONTÁŽNÝCH PRÁCACH
- MONTÁŽ EX. MATERIÁLOV A LÍST

[redacted]

ZÁPIS TDI 16. 4. 2026

TDI ŽIADA ZHOTOVITEĽA O PREDLOŽENIE CENOVEJ PONUKY NA PRELOŽKU VODOVODU SO 09 V ZMYSLE PS 067 DO ZL č. 88

[redacted]

ROZPOČET - ZL č. 88

Stavba: Dostavba a rekonštrukcia lôžkovej časti Nemocnice s poliklinikou v Spišskej Novej Vsi

PnS_067_DOPLNENIE preložky vodovodu_SO-09

Objekt:

SO 09 - Areálový vodovod

Miesto: parc.č.:1094/1,17,81,82,98,99,1095,1096,9243/18

Objednávateľ: Nemocnica s poliklinikou, Spišská Nová Ves

Projektant: d.g.A. design graphic architecture s.r.o.

Zhotoviteľ: Adifex a.s. Mostová 2 Bratislava

Spracovateľ: Adifex a.s.

PČ	Typ	Kód	Popis	MJ	Množstvo	J.cena [EUR]	Cena celkom [EUR]
Náklady z rozpočtu							**19 546,47**
	D	**D1**	**Práce HSV**				**19 546,47**
	D	**1**	**ZEMNÉ PRÁCE**				**6 139,14**
1	K	130001101	Príplatok k cene hĺbených výkopov za zťaženie výkopu v blízkosti podzem.vedenia pre akúkoľvek triedu	M3	42,500		
3	K	132201201	Hĺbenie rýh šírky cez 600 do 2000 mm, s urovnaním dna a spádu,s prehodením alebo naložením výkopu v horn.3 do 100 m3	M3	92,000		
4	K	132201209	Príplatok k cenám 132 20-1201, -1202, -1203, -1204, za lepivosť horniny	M3	134,500		
5	K	174101101	Zásyp sypaninou so zhutnením jám,šachiet,rýh alebo okolo objektov v týchto vykopávkach	M3	90,875		
6	K	175101101	Obsyp potrubia sypaninou z vhodných hornín 1 až 4 bez prehodenia sypaniny	M3	31,644		
7	K	175101209	Príplatok k cene za prehodenie sypaniny pre pol.175 10 1201	M3	31,644		
8	K	151101101.S	Paženie a rozopretie stien rýh pre podzemné vedenie, príložné do 2 m	m2	159,669		
9	K	151201111.S	Odstránenie paženia rýh pre podzemné vedenie, záťažné hĺbky do 2 m	m2	159,669		
10	K	161101501	Zvislé premiestnenie výkopku nosením bez naloženia ale s vyprázdnením z horniny 1 až 4	M3	134,500		
11	K	162401101	Vodorovné premiestnenie výkopku za sucha, z horniny 1 až 4, na vzdialenosť nad 1000 do 1500 m	M3	43,625		
12	K	171201201	Uloženie sypaniny na skládky	M3	43,625		
13	*M*	*583311370*	*Kamenivo ťažené drobné frakcia 0-2 tr. N I*	*t*	*66,073*		
14	K	130201001	Výkop jamy a ryhy v obmedzenom priestore horn. tr.3	m3	37,500		
	D	**4**	**VODOROVNÉ KONŠTRUKCIE**				**273,38**
15	K	451573111	Lôžko pod potrubie, stoky a drobné objekty v otvorenom výkope z piesku a štrkopiesku do 63 mm	M3	11,981		
16	*M*	*583371970*	*Štrkopiesok 0-32 N1*	*t*	*13,142*		
	D	**8**	**POTRUBNÉ ROZVODY**				**13 106,95**
22	K	892241111	Ostatné práce na rúrovom vedení, tlakové skúšky vodovodného potrubia DN do 160	m	110,000		
23	K	871261121	Montáž potrubia z tlakových polyetylénových rúrok priemeru do DN150mm	m	110,000		
24	K	892273111	Preplach a dezinfekcia vodovodného potrubia DN od 50 do 150	m	110,000		
25	*M*	*552542160*	*Presuvka hrdlová s temovaným spojom / U / DN 150 mm*	*KUS*	*1,000*		
26	*M*	*552543160*	*Tvarovka hrdlová s prírubovou odbočkou / A / s temov. spojom DN 150/150 mm*	*KUS*	*1,000*		
82	*M*	*552542161*	*Presuvka hrdlovás prírubou s temovaným spojom / EU / DN 150 mm*	*KUS*	*2,000*		
27	*M*	*5525581600*	*Príruba prechodová - lemový nákružok s integrovanou prírubou s pevným jadrom - prechod liatina DN 150 - HDPE D160*	*ks*	*7,000*		
29	K	879172199	montáž prechodových prírub DN do 150	ks	8,000		
30	*M*	*5525581600.1*	*Príruba prechodová - lemový nákružok s integrovanou prírubou s pevným jadrom - prechod liatina DN80 - HDPE D90*	*kus*	*1,000*		
31	*M*	*JMA 01*	*Vodárenské šúpatko prírubové PN16 DN80 s napojením na zemnú teleskopicú súpravu*	*ks*	*1,000*		

PČ	Typ	Kód	Popis	MJ	Množstvo	J.cena [EUR]	Cena celkom [EUR]
34	M	MIVA22	Teleskopická zemná súprava pre vodárenské uzávery prírubové DN80-DN150	ks	4,000		
78	M	JMA 01.3	Vodárenské šúpatko prírubové PN16 s napojením na zemnú teleskopicú súpravu DN150	ks	3,000		
35	K	891311111	Montáž vodovodných armatúr prírubových do DN 150	ks	6,000		
36	M	MIVA11	Elektrotvarovka - objimka so záražkou MB D160	ks	2,000		
37	M	84 40 140	CE 4 mm2, vodič s PE izoláciou a plným Cu jadrom	m	110,000		
38	K	879172199.1	Príplatok k cene za montáž vodovodných prípojok DN od 50 do 160	KUS	3,000		
39	K	850315121	Výrez alebo výsek na potrubí z rúr liatinových tlakových DN 150	kus	1,000		
40	M	84 30 650	Fólia biela, na označenie vodovodov	m	110,000		
41	M	850355121	Bod napojenia na existujúci - vodovod T kus 160-160	ks	1,000		
42	K	850355121	Výrez alebo výsek na potrubí z rúr PE tlakových DN 150 s osadením T kusa PE D160-160	kus	1,000		
46	M	MIVA03	Vodovod. rúry HD-PE 100 SDR11, PN10 D160x 9,5	m	100,000		
47	M	MIVA11.1	Elektrotvarovka - koleno s pätkou 90 st. W90F D160	ks	2,000		
48	M	MIVA13	Elektrotvarovka - koleno 90 st. W90 D160	ks	5,000		
85	M	MIVA12	Elektrotvarovka - koleno 30st. W90 D160	ks	2,000		
51	M	MIVA19	Elektrotvarovka - kolená 90stup. s pätkou W90F D90	ks	1,000		
56	M	271hawle 04	Liatinová rúra rovná prírubová DN80 dl.:200	ks	1,000		
57	K	857313121	Montáž liatin. tvaroviek prírubových do DN150	kus	7,000		
58	M	271hawle 03	Liatinová rúra rovnáprírubová DN150 dl.:200	ks	2,000		
59	M	MIVA19.1	Elektrotvarovka - Tkus redukovaný 160-90	ks	1,000		
86	M	MIVA19.2	Elektrotvarovka - Tkus 160-160	ks	1,000		
62	K	871371111	Montáž elektrotvaroviek	m	14,000		
63	M	422735900	Hydrant nadzemný DN80	KUS	1,000		
84	M	422735900	Hydrant nadzemný DN150	KUS	2,000		
64	K	MIVA11	Montáž nadzemných hydrantov	ks	3,000		
65	K	899401112	Osadenie poklopov liatinových posúvačových	kus	6,000		
66	M	4229135200	Poklop Y 4504 posúvačový [šupátkový] stredný, voda	kus	6,000		
	D	9	**OSTATNÉ KONŠTRUKCIE A PRÁCE**				**27,00**
67	K	917131111	Osadenie betónových dielcov do lôžka z betónu prost.	m	3,000		
68	M	5838030300	Betónový dilec z prostého betóbu 500x500x100	m	3,000		

LEGENDA

NOVÁ POLOŽKA

ZL č.42 POLOŽKA Z POKYNU NA STAVBU PnS.037

Podpis oprávnenej osoby:

Adifex, a.s.
Ing. Jaroslav Liška
Zástupca zhotoviteľa

Dňa : 22-04-2026

Ento, spol. s r.o. Košice
Ing. Miroslav Stanko
Stavebný dozor

Dňa : 22-04-2026

Názov stavby:
Dostavba a rekonštrukcia lôžkovej časti Nemocnice s poliklinikou v Spišskej Novej Vsi

Stupeň PD:	**Realizačný projekt**
Objednávateľ:	Nemocnica s poliklinikou Spišská Nová Ves, a.s. Ul. Jánskeho 1, 052 01 Spišská Nová Ves
Generálny projektant:	d.g.A, design graphic architecture s.r.o. Popradská 80, 040 11, Košice

Pokyn na stavbu: č. 067

Stavebný objekt	**SO 09 AREÁLOVÝ VODOVOD**
Prevádzkový súbor	
Časť:	E.3 ZDRAVOTECHNIKA
Predmet zmeny:	**DOPLNENIE preložky vodovodu (SO 09)**
Počet strán	1
Zmenu vydal:	DGA – Ing. Mgr. art. Radovan Gonos, Ing. Martin Kušnírik
Profesia:	ZTI
Dátum:	16.04.2026

Poznámka: Pokyn na stavbu je nadradený informácii uvedenej v DRS

Popis zmeny:

DOPLNENIE preložky vodovodu (SO 09)
Predmetom úpravy je doplnenie preložiek niekoľkých vetiev areálového vodovodu v dôsledku zistených významných únikov vody na existujúcich rozvodoch. Konkrétne sa jedná o zrušenie existujúcej vodovodnej prípojky v severozápadnom rohu objektu NsP. V mieste, od ktorého bude pôvodná vodovodná prípojka zrušená, bude zhotovený nový rozvod vodovodu D160 s prepojením na novovybudovaný vodovod za objektom dostavby NsP (SO 02), z ktorého bude zrealizovaná odbočka smerom na západ k pozícii budúceho heliportu, kde bude osadený nadzemný hydrant DN150, ktorý vzhľadom na osadenie v najvyššom bode vodovodného systému bude slúžiť aj pre potreby odvzdušnenia celého vnútroareálového vodovodného systému.
Okrem toho bude v juhovýchodnom rohu objektu NsP zrealizovaný vložením odbočky na hlavnom vodovode nový nadzemný hydrant H3* rovnako dimenzie DN150, ktorý nahradí dva existujúce podzemné hydranty H3 a H4 DN80, ktoré sú osadené na vetve pozdĺž východnej fasády objektu NsP, na ktorej bol identifikovaný významný únik vody. Vzhľadom na hĺbku založenia existujúceho vodovodu, ktorý sa nachádza v hĺbke cca. 3,0m a navyše podbieha 2 spojovacie krčky medzi objektom NsP a objektom kuchyne a garáži je oprava tejto vetvy z ekonomického hľadiska nerentabilná.
Rovnako bol počas stavebných prác identifikovaný významný únik vody na východnej vetve areálového vodovodu na trase medzi bodom napojenia nového rozvodu v juhovýchodnom rohu objektu dostavby (SO 02) v mieste kruhového objazdu a existujúcim zemným uzáverom pred objektom kyslíkovej stanice. Predmetná vetva bude odstavená a nahradená novým rozvodom od predmetného uzáveru najkratšou logickou trasou k bodu napojenia v kruhovom objazde v logickej trase tak, aby navrhovaný rozvod križoval navrhované komunikácie v čo najkratších trasách. Na túto novú vetvu bude presunutý nadzemný hydrant H7 DN80.

Zoznam príloh:
Príloha č.1: PnS_067-P1_DOPLNENIE prelozky vodovodu_situaci
Príloha č.2: PnS_067-P2_DOPLNENIE prelozky vodovodu_situaci
Príloha č.3: PnS_067-P3_DOPLNENIE prelozky vodovodu_situaci

[redacted]

V Košiciach, 16.04.2026

PnS 067-Príloha 1 | DOPLNENIE preložky vodovodu - situácia - časť "A" (SO-09) M1:200

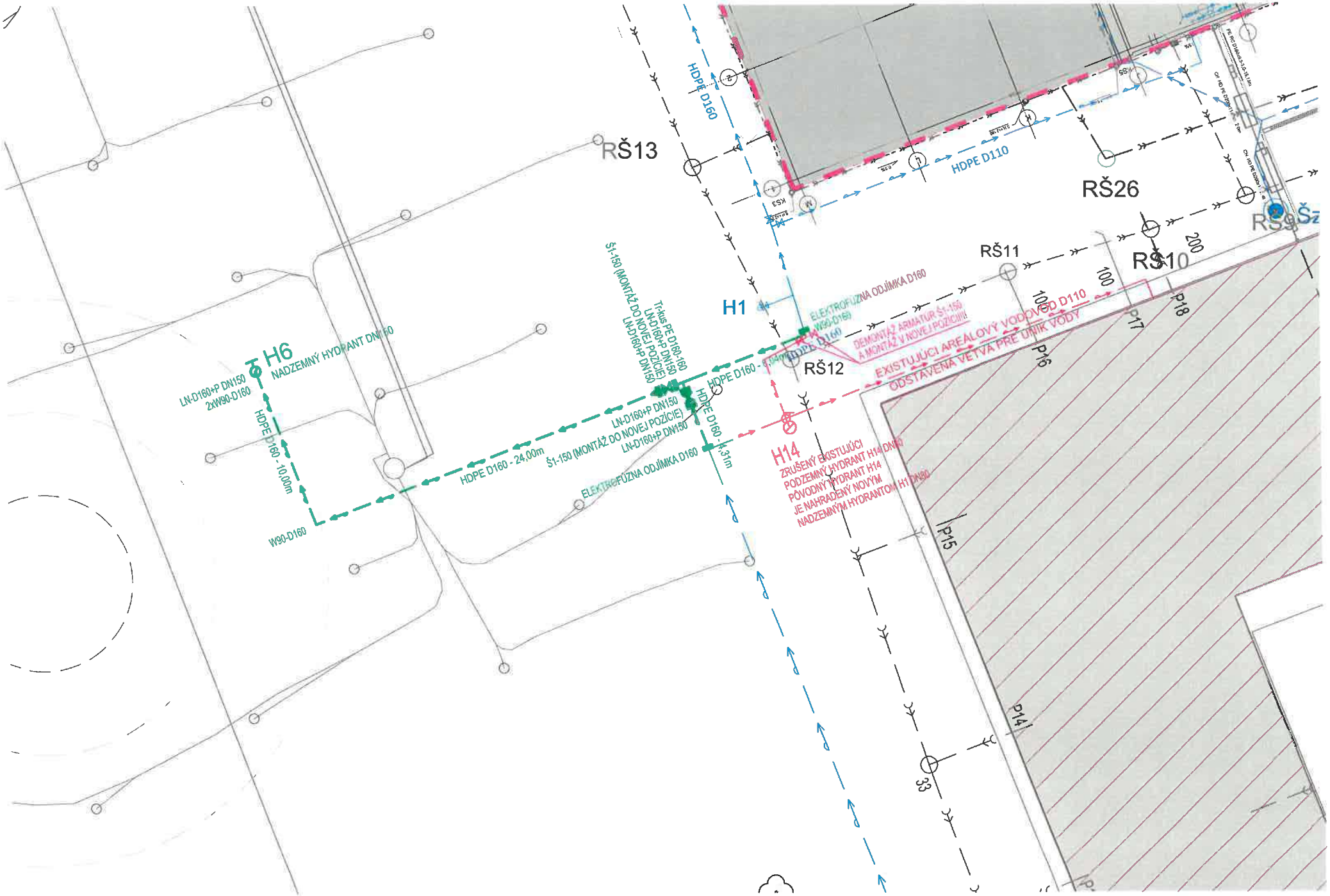

PnS 067-Príloha 3 | DOPLNENIE preložky vodovodu - situácia - časť "C" (SO-09) M1:200

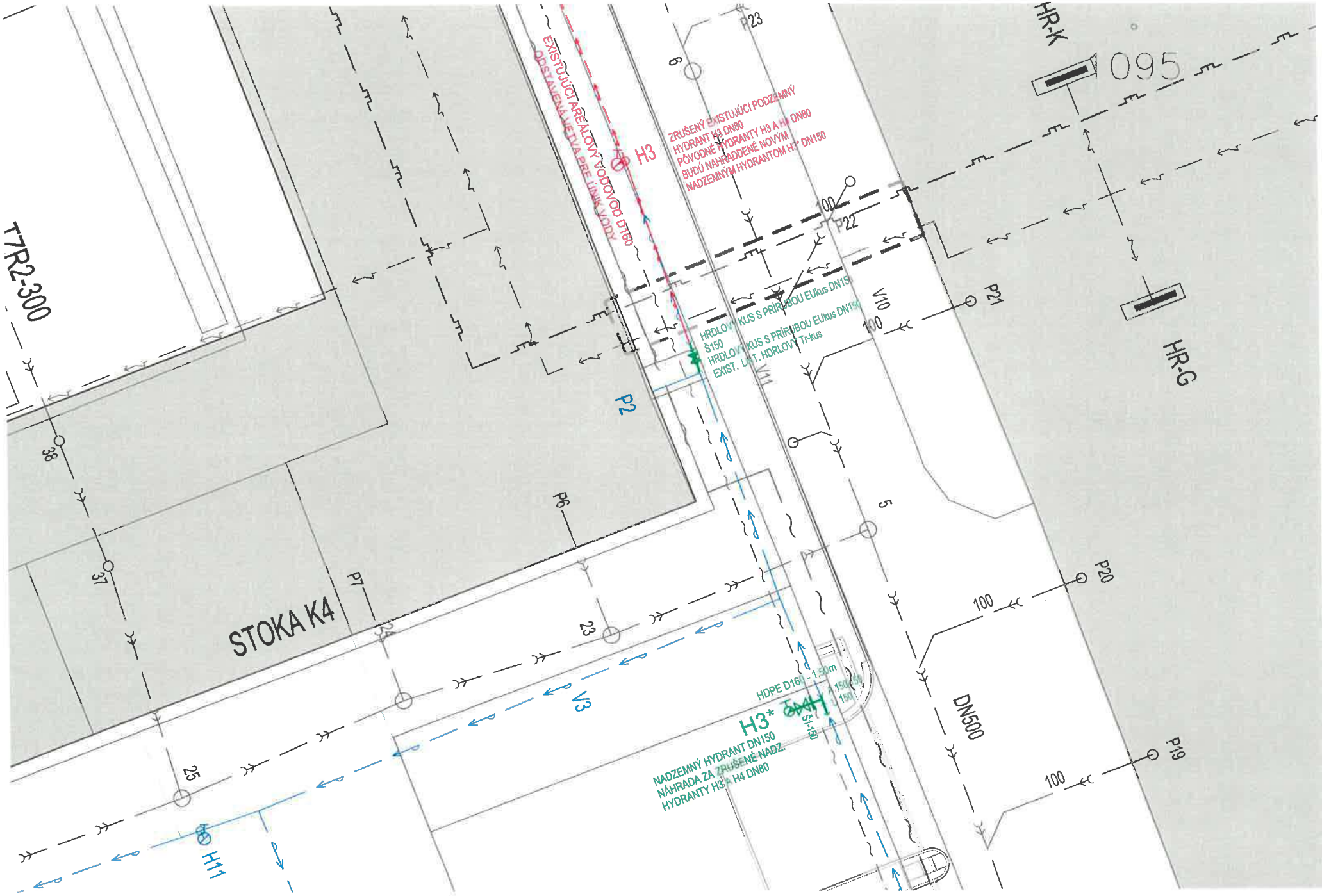

PnS 067-Príloha 2 | DOPLNENIE preložky vodovodu - situácia - časť "B" (SO-09) M1:200

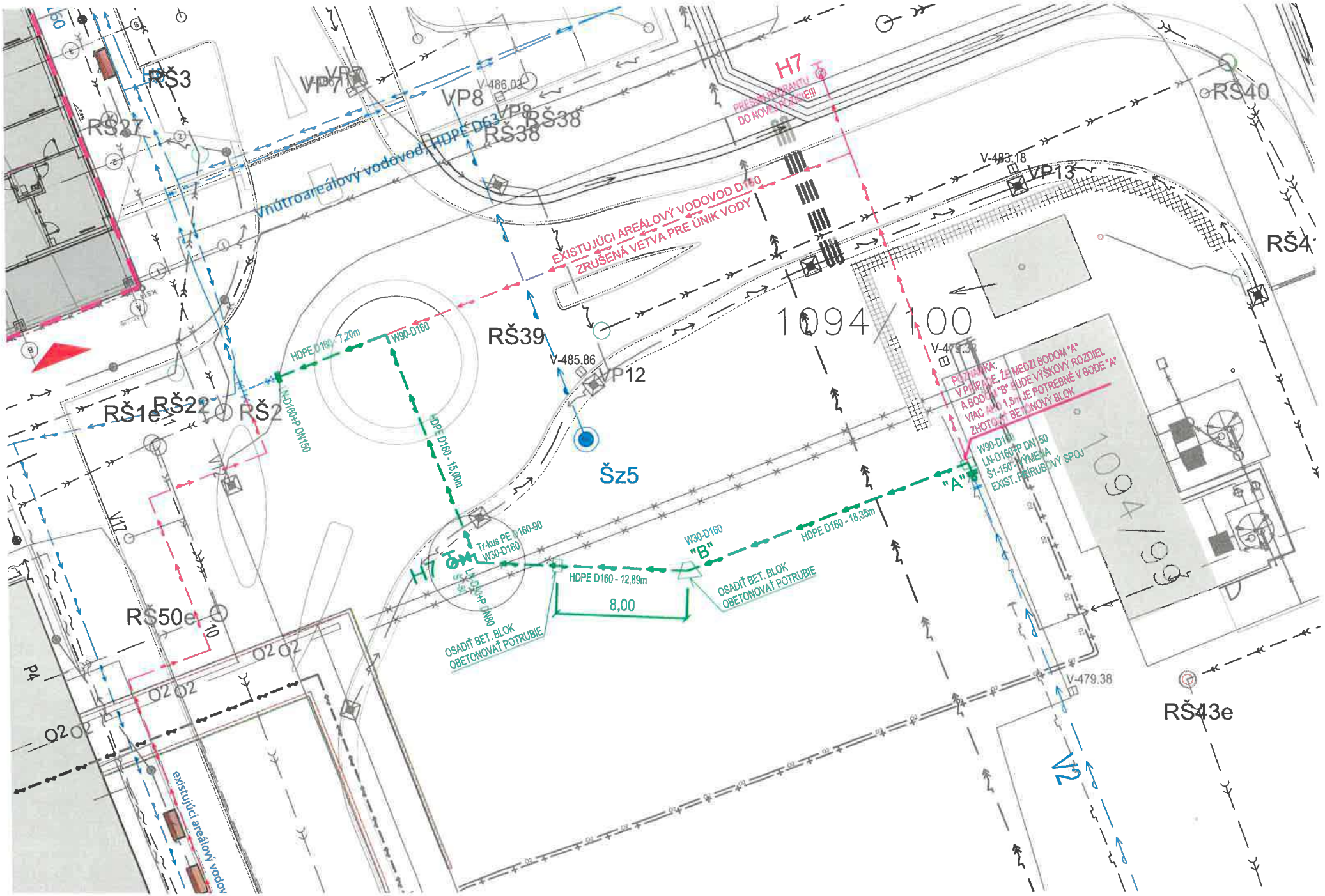

ZMENOVÝ LIST	
Číslo zmenového konania:	***89/2026***
Dátum zahájenia konania:	*05.05.2026*

Zmenové konanie v zmysle ZoD čl. 9 ZMENY DIELA

ČASŤ A – ŽIADOSŤ

☒ ***POKYN OBJEDNÁVATEĽA NA VYKONANIE ZMENY DIELA***

☐ ***ŽIADOSŤ OBJEDNÁVATEĽA O PREDLOŽENIE NÁVRHU NA VYKONANIE ZMENY***

(Prosím dodržať štruktúru vo vzťahu ku každému dôvodu, na základe ktorého bolo potrebné vykonať naviac práce /ponížiť pôvodne plánované prác.)

Stavba:	*Dostavba a rekonštrukcia lôžkovej časti NsP Spišská Nová Ves, a.s.*
Objednávateľ:	*Nemocnica s poliklinikou Spišská Nová Ves, a.s.*
Zhotoviteľ:	*Adifex, a. s., Mostová 2, 811 02 Bratislava,*
Číslo zmluvy o dielo	*ZMLUVA O DIELO Č. POO-SNN-STA-0001*
STAVEBNÝ OBJEKT:	*SO 06 Komunikácie a spevnené plochy*
ČASŤ STAVBY:	*Komunikácie a spevnené plochy*
Návrh predkladá: *(funkcia a podpis osoby podkladajúcej návrh)*	*Ing. Viktor Korba* *Zástupca objednávateľa* [redacted]

Opis navrhovaných prác a postup ich vykonania:

(Tu popíšte vecne, jasne a technicky aké zmeny je potrebné vykonať, menej + naviac práce
Pokyn č. 070
DOPLNENIE hydroizolácie sokla (SO 05)
Predmetom pokynu je doplnenie hydroizolácie sokla východnej steny objektu energobloku (SO 05) a zároveň lokálna úprava výškového vedenia priľahlého chodníka riešeného v rámci objektu SO 06 komunikácie a spevnené plochy, za účelom zmiernenia priečneho skladu predmetného chodnika, ktorého výškové vedenie z východnej strany kopíruje výškové vedenie priľahlej komunikácie a zo západnej strany chodníka je výškovo prispôsobené výškovým úrovniam podláh v jednotlivých miestnostiach energobloku. V miestach navrhovaných lokálnych úprav bude čiastočne odstránená vystupujúca konštrukcia železobetónového základového pásu resp. základovej dosky, ktorá bude lokálne čiastočne odstránená v zmysle grafickej časti, za účelom zmiernenia sklonu nábehovej rampy resp. zmiernenia priečneho sklonu chodníka. V častiach, kde je konštrukcia vystupujúceho základu šírky 100mm „utopená" voči úrovni chodníka bude táto chýbajúca časť dodatočne dobetónovaná z betónu triedy C16/20 do jednostranná pripraveného debnenia. Prepojenie dobetonávky s existujúcou ŽB doskou bude navŕtaním a vlepením betonárskej výstuže Ø12mm do predvŕtaného otvoru na chemickú kotvu s min. hĺbkou vlepenia výstuže 100mm. Navŕtanie zhotoviť s zmysle schémy (Príloha 1) vo vzdialenosti á200mm. Pred dobetónovaním očistiť pracovnú škáru a ošetriť vhodným adhéznym kontaktným mostíkom!
Následne bude na ošetrenie základovej škáry zhotovená dvojzložková cementová hydroizolačná stierka proti tlakovej vode, prepojujúca základovú dosku a zvislú stenu, so zapracovaním rohov podľa systémového detailu (cca 3kg/m2), vrátane penetračnej vrstvy a vyspravenia podkladu, s vytiahnutím na steny do výšky 100mm nad úroveň budúcej priľahlej spevnenej plochy (chodníka).

Vplyv zmeny na ČASOVÝ HARMONOGRAN PRÁC

☒ *Bez dopadu na zmluvný HMG*

☐ *Má vplyv na HMG a je potrebná úprava Časového harmonogramu*

Popis dopadu zmeny na Časový harmonogram:

(Tu popíšte vecne, jasne aké zmeny nastanú v HMG prác)
Uvedená zmena nemá vplyv na časový harmonogram

Vplyv zmeny na PEKTOVÚ DOKUMENTÁCIU

☐ *Bez dopadu na projektovú dokumentáciu*

☒ *Má vplyv na projektovú dokumentáciu*

Popis dopadu na projektovú dokumentáciu:

(Tu popíšte vecne, jasne aké zmeny nastanú v PD)
S dopadom na PD

Príloha č.1: PnS 070-P1_DOPLNENIE hydroizolácie sokla_SO-05 (dwg, pdf)

Vplyv zmeny na CENU DIELA

☐ *Bez dopadu na cenu Diela*

☒ *Má dopad na cenu Diela*

PREVZAL ZA ZHOTOVITEĽA:

Podpis oprávnenej o

Ing. Jaroslav Líška

[redacted]

IČO: 4671

ava
2115

Dátum:

05 -05- 2026

ZMENOVÝ LIST	
Číslo zmenového konania:	***89/2026***
Dátum zahájenia konania:	*12.05.2026*

Zmenové konanie v zmysle ZoD čl. 9 ZMENY DIELA

ČASŤ B – NÁVRH ZHOTOVITEĽA NA VYKONANIE ZMENY

☒ ***NÁVRH ZHOTOVITEĽA NA VYKONANIE ZMENY k ŽIADOSTI OBJEDNÁVATEĽA***

☐ ***ZMENA NAVRHOVANÁ ZHOTOVITEĽOM***

(Zhotoviteľ predloží návrh k žiadosti objednávateľa, alebo na základe oprávnenia predkladá svoj návrh na zmenu..)

Stavba:	*Dostavba a rekonštrukcia lôžkovej časti NsP Spišská Nová Ves, a.s.*
Objednávateľ:	*Nemocnica s poliklinikou Spišská Nová Ves, a.s.*
Zhotoviteľ:	*Adifex, a. s., Mostová 2, 811 02 Bratislava,*
Číslo zmluvy o dielo	*ZMLUVA O DIELO Č. POO-SNN-STA-0001*
STAVEBNÝ OBJEKT:	*SO 06 Komunikácie a spevnené plochy*
ČASŤ STAVBY:	*Komunikácie a spe* [redacted]
Návrh predkladá: *(funkcia a podpis osoby podkladajúcej návrh)*	*Ing. Jaroslav Líška* *Zástupca zhotovite* [redacted]

Opis navrhovaných prác a postup ich vykonania:

Tu popíšte vecne, jasne a technicky aké zmeny je potrebné vykonať, menej + naviac práce

Pokyn č. 070

DOPLNENIE hydroizolácie sokla (SO 05)

Predmetom pokynu je doplnenie hydroizolácie sokla východnej steny objektu energobloku (SO 05) a zároveň lokálna úprava výškového vedenia priľahlého chodníka riešeného v rámci objektu SO 06 komunikácie a spevnené plochy, za účelom zmiernenia priečneho skladu predmetného chodníka, ktorého výškové vedenie z východnej strany kopíruje výškové vedenie priľahlej komunikácie a zo západnej strany chodníka je výškovo prispôsobené výškovým úrovniam podláh v jednotlivých miestnostiach energobloku. V miestach navrhovaných lokálnych úprav bude čiastočne odstránená vystupujúca konštrukcia železobetónového základového pásu resp. základovej dosky, ktorá bude lokálne čiastočne odstránená v zmysle grafickej časti, za účelom zmiernenia sklonu nábehovej rampy resp. zmiernenia priečneho sklonu chodníka. V častiach, kde je konštrukcia vystupujúceho základu šírky 100mm „utopená" voči úrovni chodníka bude táto chýbajúca časť dodatočne dobetónovaná z betónu triedy C16/20 do jednostranná pripraveného debnenia. Prepojenie dobetonávky s existujúcou ŽB doskou bude navŕtaním a vlepením betonárskej výstuže Ø12mm do predvŕtaného otvoru na chemickú kotvu s min. hĺbkou vlepenia výstuže 100mm. Navŕtanie zhotoviť s zmysle schémy (Príloha 1) vo vzdialenosti á200mm. Pred dobetónovaním očistiť pracovnú škáru a ošetriť vhodným adhéznym kontaktným mostíkom!

Následne bude na ošetrenie základovej škáry zhotovená dvojzložková cementová hydroizolačná stierka proti tlakovej vode, prepojujúca základovú dosku a zvislú stenu, so zapracovaním rohov podľa systémového detailu (cca 3kg/m2), vrátane penetračnej vrstvy a vyspravenia podkladu, s vytiahnutím na steny do výšky 100mm nad úroveň budúcej priľahlej spevnenej plochy (chodníka).

Vplyv zmeny na ČASOVÝ HARMONOGRAN PRÁC

☒ *Bez dopadu na zmluvný HMG*

☐ *Má vplyv na HMG a je potrebná úprava Časového harmonogramu*

Popis dopadu zmeny na Časový harmonogram:

(Tu popíšte vecne, jasne aké zmeny nastanú v HMG prác)
Uvedená zmena nemá vplyv na časový harmonogram

Vplyv zmeny na PROJEKTOVÚ DOKUMENTÁCIU

☐ *Bez dopadu na projektovú dokumentáciu*

☒ *Má vplyv na projektovú dokumentáciu (návrh na zmenu HMG)*

Popis dopadu na projektovú dokumentáciu:

(Tu popíšte vecne, jasne aké zmeny nastanú v PD)
S dopadom na PD

Príloha č.1: PnS 070-P1_DOPLNENIE hydroizolácie sokla_SO-05 (dwg, pdf)

Vplyv zmeny na CENU DIELA

☐ *Bez dopadu na cenu Diela*

☒ *Má dopad na cenu Diela (Podrobný rozpočet je v prílohe Návrhu na zmenu)*

Celková cena zmeny bez DPH:	***487,44 €***
Z toho naviac práce:	***487,44 €***
Z toho menej práce:	***0,00 €***

PREVZAL ZA OBJEDNÁVATEĽA:

Podpis oprávnenej osoby:
Ing. Miroslav Stanko
ENTO, spol. s r. o. Košice

[redacted]

Dátum: 12 -05- 2026

Ing. Miroslav STANKO
stavebný dozor
SKSI
Ev. č. 10419
Slovenská komora stavebných inžinierov

ZMENOVÝ LIST	
Číslo zmenového konania:	***89/2026***
Dátum zahájenia konania:	*19.05.2026*

Zmenové konanie v zmysle ZoD čl. 9 ZMENY DIELA

ČASŤ C – ROZHODNUTIE O NÁVRHU

Stavba:	*Dostavba a rekonštrukcia lôžkovej časti NsP Spišská Nová Ves, a.s.*
Objednávateľ:	*Nemocnica s poliklinikou Spišská Nová Ves, a.s.*
Zhotoviteľ:	*Adifex, a. s., Mostová 2, 811 02 Bratislava,*
Číslo zmluvy o dielo	*ZMLUVA O DIELO Č. POO-SNN-STA-0001*
STAVEBNÝ OBJEKT:	*SO 06 Komunikácie a spevnené plochy*
ČASŤ STAVBY:	*Komunikácie a spevnené plochy*
Návrh predkladá: *(funkcia a podpis osoby podkladajúcej návrh)*	*Ing. Viktor Korba* *Zástupca objednávateľa* [redacted]

Opis navrhovaných prác a postup ich vykonania:

Tu popíšte vecne, jasne a technicky aké zmeny je potrebné vykonať, menej + naviac práce

Pokyn č. 070

DOPLNENIE hydroizolácie sokla (SO 05)

Predmetom pokynu je doplnenie hydroizolácie sokla východnej steny objektu energobloku (SO 05) a zároveň lokálna úprava výškového vedenia priľahlého chodníka riešeného v rámci objektu SO 06 komunikácie a spevnené plochy, za účelom zmiernenia priečneho skladu predmetného chodníka, ktorého výškové vedenie z východnej strany kopíruje výškové vedenie priľahlej komunikácie a zo západnej strany chodníka je výškovo prispôsobené výškovým úrovniam podláh v jednotlivých miestnostiach energobloku. V miestach navrhovaných lokálnych úprav bude čiastočne odstránená vystupujúca konštrukcia železobetónového základového pásu resp. základovej dosky, ktorá bude lokálne čiastočne odstránená v zmysle grafickej časti, za účelom zmiernenia sklonu nábehovej rampy resp. zmiernenia priečneho sklonu chodníka. V častiach, kde je konštrukcia vystupujúceho základu šírky 100mm „utopená" voči úrovni chodníka bude táto chýbajúca časť dodatočne dobetónovaná z betónu triedy C16/20 do jednostranná pripraveného debnenia. Prepojenie dobetonávky s existujúcou ŽB doskou bude navŕtaním a vlepením betonárskej výstuže Ø12mm do predvŕtaného otvoru na chemickú kotvu s min. hĺbkou vlepenia výstuže 100mm. Navŕtanie zhotoviť s zmysle schémy (Príloha 1) vo vzdialenosti á200mm. Pred dobetónovaním očistiť pracovnú škáru a ošetriť vhodným adhéznym kontaktným mostíkom! Následne bude na ošetrenie základovej škáry zhotovená dvojzložková cementová hydroizolačná stierka proti tlakovej vode, prepojujúca základovú dosku a zvislú stenu, so zapracovaním rohov podľa systémového detailu (cca 3kg/m2), vrátane penetračnej vrstvy a vyspravenia podkladu, s vytiahnutím na steny do výšky 100mm nad úroveň budúcej priľahlej spevnenej plochy (chodníka).

Vplyv zmeny na ČASOVÝ HARMONOGRAN PRÁC

☒ Bez dopadu na zmluvný HMG

☐ Má vplyv na HMG a je potrebná úprava Časového harmonogramu

Popis dopadu zmeny na Časový harmonogram:

(Tu popíšte vecne, jasne aké zmeny nastanú v HMG prác)
Uvedená zmena nemá vplyv na časový harmonogram

Vplyv zmeny na PROJEKTOVÚ DOKUMENTÁCIU

☐ Bez dopadu na projektovú dokumentáciu

☒ Má vplyv na projektovú dokumentáciu

Popis dopadu na projektovú dokumentáciu:

(Tu popíšte vecne, jasne aké zmeny nastanú v PD
S dopadom na PD

Príloha č.1: PnS 070_DOPLNENIE hydroizolácie sokla_SO-05 (dwg, pdf)

Vplyv zmeny na CENU DIELA

☐ Bez dopadu na cenu Diela

☒ Má dopad na cenu Diela (Podrobný rozpočet je v prílohe Návrhu na zmenu)

Celková cena zmeny bez DPH:	***487,44 €***
Z toho naviac práce:	***487,44 €***
Z toho menej práce:	***0,00 €***

VYJADRENIE PROJEKTANTA :

Identifikačné údaje projektanta:	*„DGA" DESIGN GRAFIC ARCHITECTURE, s.r.o., IČO 36 514 241*
Titul, meno, priezvisko, oprávnenej osoby	*Ing. Mgr. art. Radovan Gonos*

S predkladaným návrhom na zmenu rozsahu plnenia Zmluvy o dielo:

X Súhlasím

☐ ~~Nesúhlasím~~

Tu uvedie podrobnosti k vyjadreniu:

S uvedenou zmenou súhlasíme, nakoľko ňou dôjde k zlepšeniu sklonových pomerov na chodníku pri objekte SO05 a zároveň zlepšeniu hydroizolačných vlastností samotného objektu SO05.

Dátum vyjadrenia:

Podpis oprávnenej osoby:

[redacted]

Klasifikácia zmeny:
(označiť iba jedno konkrétne písmeno zodpovedajúce dôvodu predloženia návrhu na zmenu rozsahu plnenia(ďalej len "návrh").

☐	a) návrh z dôvodu chýbajúcich prác, ktoré neboli súčasťou verejným obstarávateľom zverejneného a zhotoviteľom oceneného výkazu výmer, avšak pre dokončenie diela je ich realizácia nevyhnutná *(ide o zmenu zmluvy podľa § 18 ods. 3 zákona o verejnom obstarávaní)*
☒	b) návrh z dôvodu nemožnosti dodať / zapracovať pôvodné riešenie navrhnuté projektantom pričom projektant pri dodržaní odbornej starostlivosti o takejto potrebe mohol v čase spracovania PD vedieť (napr. nedôsledne vykonal obhliadku stavby alebo nevykonal potrebné sondy, ktoré by mohli odhaliť túto potrebu; tzv. chyby projektu) *(ide o zmenu zmluvy podľa § 18 ods. 3 zákona o verejnom obstarávaní)*
☐	c) návrh z dôvodu nemožnosti dodať / zapracovať pôvodné riešenie navrhnuté projektantom a ocenené zhotoviteľom, pričom projektant pri dodržaní odbornej starostlivosti o takejto potrebe nemohol v čase spracovania PD vedieť *(napr. vykonal sondy, ktoré neodhalili túto potrebu alebo z objektívnych dôvodov nebolo možné vykonať sondy, ktoré by túto potrebu odhalili)* *(ide o zmenu zmluvy podľa § 18 ods. 1 písm. b) zákona o verejnom obstarávaní)*
☐	d) návrh z dôvodu nemožnosti dodať / zapracovať pôvodné riešenie navrhnuté projektantom a ocenené zhotoviteľom, pričom zmeny vyplynula z okolností, ktoré projektant ani verejný obstarávateľ nemohli pri vynaložení náležitej starostlivosti predvídať a zmenou sa nemení charakter zmluvy *(napr. napriek vykonaným sondám sa podložie správa inak ako geologický prieskum predpokladal)* *(ide o zmenu zmluvy podľa § 18 ods. 1 písm. c) zákona o verejnom obstarávaní)*
☐	e) návrh z dôvodu nemožnosti dodať / zapracovať pôvodné riešenie navrhnuté projektantom a ocenené zhotoviteľom *(napr. nadväzujúce materiály, o ktorých výmene sa neuvažovalo sú v zlom stave a nie je možné do nich kotviť / nadväzovať / pripájať navrhnuté materiály a pod.)* *(ide o zmenu zmluvy podľa § 18 ods. 3 zákona o verejnom obstarávaní)*
☐	f) návrh z dôvodu potreby zmeny projektantom alebo uchádzačom navrhnutého materiálu, pričom sa plne zachováva ekonomická rovnováha zmluvy *(ide o zmenu zmluvy podľa § 18 ods. 1 písm. e) zákona o verejnom obstarávaní)*
☐	g) návrh z dôvodu poskytnutia podstatne výhodnejších podmienok ako pri pôvodnom materiáli/výrobku/tovare *(napr. predĺžená záruka, náhrada prispeje k zníženiu nákladov objednávateľa pri jej inštalácii, alebo pri spustení do prevádzky, alebo pri užívaní, alebo pri údržbe, a pod., výhodnejšie podmienky musia byť deklaratórne uvedené v časti návrhu "Konkrétne zdôvodnenie zmeny")* *(ide o zmenu zmluvy podľa § 18 ods. 1 písm. c) zákona o verejnom obstarávaní)*
☐	h) návrh z dôvodu zmeny legislatívy *(zmena musí prispieť k súladu projektu so zmenenou legislatívou, čo musí byť deklaratórne uvedené v časti návrhu "Konkrétne zdôvodnenie zmeny, ide napr. o navýšenie počtu, resp. zvýšenie kvalitatívnych parametrov pôvodných materiálov/výrobkov/tovarov a pod.)*
☐	i) odstránenie zistených zrejmých chýb v písaní *(nepodstatná zmena/oprava označenia/názvu materiálu/výrobku/tovaru resp. výrobcu v zmluvnom rozpočte, nejedná sa o zámenu pôvodného materiálu/výrobku/tovaru, resp. výrobcu)* *(ide o zmenu zmluvy podľa § 18 ods. 1 písm. e) zákona o verejnom obstarávaní)*
☐	j) iné:

VYJADRENIE STAVEBNÉHO DOZORU:

Identifikačné údaje dozora:	*ENTO, spol. s r. o. Košice, IČO 31 656 552*
Titul, meno, priezvisko, oprávnenej osoby	*Ing. Miroslav Stanko*

S predkladaným návrhom na zmenu rozsahu plnenia Zmluvy o dielo:

X Súhlasím

☐ ~~Nesúhlasím~~

Tu uvedie podrobnosti k vyjadreniu:

S ohľadom na fakt, že uvedenou zmenou sa korigujú (lepšia) vlastnosti chodníka pri objekte SO05 čo do jeho priečneho sklonu a zároveň sa dopĺňa hydroizolačná rovina nad úrovňou základovej dosky objektu SO05 s uvedenou zmenou súhlasím.

Dátum vyjadrenia: 19 -05- 2026

Podpis oprávnenej osoby:

[redacted]

Vydala Slovenská komora stavebných inžinierov Ev. č. 10419

VYJADRENIE OSOBY ZODPOVEDNEJ ZA VEREJNÉ OBSTARÁVANIE:

Identifikačné údaje:	*HAVEL & PARTNERS s.r.o., advokátska kancelária, IČO 36 856 584*
Titul, meno, priezvisko, oprávnenej osoby	*Mgr. Ondřej Majer*

Môže mať navrhovaná zmena vplyv na poradie ponúk predložených vo verejnom obstarávaní:

☐ ~~áno~~

X nie

Tu uveďte ako ste dospeli k danému záveru (napr. prepočítali ste pôvodné ponuky po zmene množstiev; potreba nemohla byť známa v čase obstarávania; ide len o zmenu materiálov v rovnakej cenovej hladine a pod):

Celkové vyčíslenie prác osobitne za každý dôvod:

Klasifikácia dôvodu	Celková hodnota zmeny v € bez DPH	% vyjadrenie oproti hodnote Zmluvy o dielo
Zmena zmluvy podľa § 18 ods. 1 písm. b)		
- z toho naviac práce		
- z toho menej práce		
Zmena zmluvy podľa § 18 ods. 1 písm. c)		
- z toho naviac práce		
- z toho menej práce		
Zmena zmluvy podľa § 18 ods. 1 písm. e)		
- z toho naviac práce		
- z toho menej práce		
Zmena zmluvy podľa § 18 ods. 3	***487,44 €***	***0,0018 %***
- z toho naviac práce	***487,44 €***	
- z toho menej práce	***0,00 €***	

S predkladaným návrhom na zmenu rozsahu plnenia Zmluvy o dielo:

X Súhlasím

☐ ~~Nesúhlasím~~

Tu uvedie podrobnosti k vyjadreniu:

Jedná sa o zmeny v súlade s § 18 ods. 3 ZVO (t.j. tzv. zmeny de minimis), kedy sú naplnené všetky zákonné podmienky takejto zmeny

Dátum vyjadrenia:

Podpis oprávnenej osoby

HAVEL & PARTNERS s.r.o.
advokátska kancelária
Ži[redacted]
IČO: 3[redacted]
(3)

ROZHODNUTIE OBJEDNÁVATEĽA:

☒ OBJEDNÁVATEĽ SO ZMENOU SÚHLASÍ A DÁVA POKYN NA VYKONANIE ZMENY DIELA
☐ OBJEDNÁVATEĽ NÁVRH NA ZMENU ŽIADA ZMENIŤ
☐ OBJEDNÁVATEĽ NÁVRH NA ZMENU RUŠÍ

PODPIS ZÁSTUPCU OBJEDNÁVATEĽA

Titul, meno a priezvisko zástupcu:	*Ing. Lukáš Dinda*
Pracovná funkcia zástupcu:	*Zástupca objednávateľa*
Dátum:	29
Podpis:	

[redacted]

Zhotoviteľ svojím podpisom súhlasí a potvrdzuje prevzatie Zmenového listu.
PODPIS ZÁSTUPCU ZHOTOVITEĽA:

Titul, meno a priezvisko zástupcu:	*Ing. Martin Laurinčík*
Pracovná funkcia zástupcu:	*Preds*
Dátum:	20
Podpis:	

[redacted]

Zoznam príloh:
1.Zápis v SD
2. Cenová ponuka
3. Pokyn č. 070

- *Príloha č.1: PnS 070_DOPLNENIE hydroizolácie sokla_SO-05 (dwg, pdf)*

Denné záznamy stavby: List č.: 2089522 Dátum

POČASIE: +12 30.4.2026

PRACOVNÁ DOBA: 7 – 17 HOD.

STROJE A DOPRAVA: 1 N. AUTO, 1 BAGER, 1 TRAKTOR, 1 VÝŤAH

PRACOVNÍCI:

6 ADIFEX, 17 ATZNIS, 6 FENESTRA, 6 BOEM, 3 NAOSTAV, 9 SAUTER, 7 ISTIL, 2+19 PRŠFI UK, 6 EXPERT, 5 EFFESYS, 5 NERAS, 2 TECHTEAM, 4 HLM, 16 STONTIN, 3 WOODCOTE, 3 FLS, 4 BAVETEC, 7 SUCOM, 6 GVOTRO, 2 ECOMIDO, 21 NA

POSTUP PRÁC:

- MONTÁŽ VDK 1. PP. AŽ 3. N.P.
- MONTÁŽ KZS VÝCH. ATRIUM + PREVETR. FASÁDA ZÁPAD
- MONTÁŽ ELI, SLP, ZTI, OZT, UK, MED. PLYNY, MaR
- PRÍCE NA FTV STRECHA – NASELÁŽ
- ODVOZ PREBYTOČNÉHO MATERIÁLU ZO SEVERO ZÁP. STRANY SO 02 – ZEMINA SO 01
- ODVOZ A ZVISLÝ PRESUN MATERIÁLU VÝŤAHOM,
- OBKLADY A DLAŽBY 2. N.P.

[redacted]

ZÁPIS TDI

TDI ŽIADA ZHOTOVITEĽA O PREDLOŽENIE CENOVEJ PONUKY NA DOPLNENIE HYDROIZOLÁCIE SOKĽA V ZMYSLE PnS O 70 DO ZL Č. 89.

[redacted]

ROZPOČET - ZL č. 89/2026 - DOPLNENIE hydroizolácie sokla

Stavba: Dostavba a rekonštrukcia NsP v SNV

Objekt : SO 05 - Energoblok

Časť: SO-05 E.1 Stavebná časť

PnS_070-P1_DOPLNENIE hydroizolácie sokla_SO-05

Miesto: parc.č.:1094/1,17,81,82,98,99,1095,1096,9243/18

Objednávateľ: NsP Spišská Nová Ves

Projektant: d.g.A, design graphic architecture s.r.o.

Zhotoviteľ : Adifex a.s. Mostová 2 811 02 Bratislava

PČ	Typ	Kód	Popis	MJ	Množstvo	J.cena [EUR]	Cena celkom [EUR]
Náklady z rozpočtu - SO-06 Komunikácie							**487,44**
14	K	962052211.S	Búranie muriva alebo vybúranie otvorov plochy nad 4 m2 železobetonového nadzákladného, -2,40000t, B28, B10	m3	0,005	[redacted]	
803	K	273321311.SR	Betón základových dosiek, železový (bez výstuže), tr. C 16/20 - základ vod VZT jednotky, 4.NP	m3	0,212		
27	K	273351215.S	Debnenie stien základových dosiek, zhotovenie-dielce	m2	2,228		
28	K	273351216.S	Debnenie stien základových dosiek, odstránenie-dielce	m2	2,228		
29	K	273361821.S	Výstuž základových dosiek z ocele B500 (10505)	t	0,015		
31	K	273362512.SR	Montáž lepenej výstuže betónových konštrukcií betonárskou oceľov, D 12 mm -0.00001t, (materiál zarátaný v celkovej hmotnosti výstuže), viď. PD	cm	410,000		
166	K	711211551R	Dvojzložk. cementová hydroizolačná stierka proti tlakovej vode, so zapracovaním rohov podľa syst. detailu (cca 3kg/m2), vrátane penetračnej vrstvy a vyspravenia podkladu, s vytiahnutím na steny do v 500mm, P20, P22, P23, P24, P25, P28, P29, P31	m2	7,840		

SO04

Podpis oprávnenej osoby:

[redacted]

Adifex, a.s.
Ing. Jaroslav Liška
Zástupca zhotoviteľa

Dňa : 19-05-2025

Ento, spol. s r.o. Košice
Ing. Miroslav Stanko
Stavebný dozor

[redacted]

Dňa : 19-05-2025

Názov stavby:
Dostavba a rekonštrukcia lôžkovej časti Nemocnice s poliklinikou v Spišskej Novej Vsi

Stupeň PD:	**Realizačný projekt**
Objednávateľ:	Nemocnica s poliklinikou Spišská Nová Ves, a.s. Ul. Jánskeho 1, 052 01 Spišská Nová Ves
Generálny projektant:	d.g.A, design graphic architecture s.r.o. Popradská 80, 040 11, Košice

Pokyn na stavbu: č. 070

Stavebný objekt	**SO 06 KOMUNIKÁCIE A SPEVNENÉ PLOCHY**
Prevádzkový súbor	
Časť:	KOMUNIKÁCIE A SPEVNENÉ PLOCHY
Predmet zmeny:	**DOPLNENIE hydroizolácie sokla (SO 05)**
Počet strán	1
Zmenu vydal:	DGA – Ing. Mgr. art. Radovan Gonos, Ing. Martin Kušnírik
Profesia:	KaSP
Dátum:	30.04.2026

Poznámka: Pokyn na stavbu je nadradený informácii uvedenej v DRS

Popis zmeny:

DOPLNENIE hydroizolácie sokla (SO 05)
Predmetom pokynu je doplnenie hydroizolácie sokla východnej steny objektu energobloku (SO 05) a zároveň lokálna úprava výškového vedenia priľahlého chodníka riešeného v rámci objektu SO 06 komunikácie a spevnené plochy, za účelom zmiernenia priečneho skladu predmetného chodníka, ktorého výškové vedenie z východnej strany kopíruje výškove vedenie priľahlej komunikácie a zo západnej strany chodníka je výškovo prispôsobené výškovým úrovniam podláh v jednotlivých miestnostiach energobloku.
V miestach navrhovaných lokálnych úprav bude čiastočne odstránená vystúpujúca konštrukcia železobetónového základového pásu resp. základovej dosky, ktorá bude lokálne čiastočne odstránena v zmysle grafickej časti, za účelom zmiernenia sklonu nábehovej rampy resp. zmiernenia priečneho sklonu chodníka. V častiach, kde je konštrukcia vystupujúceho základu šírky 100mm „utopená" voči úrovni chodníka bude táto chýbajúca časť dodatočne dobetónovaná z betónu triedy C16/20 do jednostranna pripraveného debnenia. Prepojenie dobetonávky s existujúcou ŽB doskou bude navŕtaním a vlepením betonárskej výstuže Ø12mm do predvŕtaného otvoru na chemickú kotvu s min. hĺbkou vlepenia výstuže 100mm. Navŕtanie zhotoviť s zmysle schémy (Príloha 1) vo vzdialenosti á200mm. Pred dobetónovaním očistiť pracovnú škáru a ošetriť vhodným adhéznym kontaktným mostíkom!
Následne bude na ošetrenie základovej škáry zhotovená dvojzložková cementová hydroizolačná stierka proti tlakovej vode, prepojujúca základovú dosku a zvislú stenu, so zapracovaním rohov podľa systémového detailu (cca 3kg/m2), vrátane penetračnej vrstvy a vyspravenia podkladu, s vytiahnutim na steny do výšky 100mm nad úroveň budúcej priľahlej spevnenej plochy (chodníka).

Zoznam príloh:
Príloha č.1: PnS 070-P1_DOPLNENIE hydroizolacie sokla_SO-0

[redacted]

V Košiciach, 30.04.2026

Pokyn na stavbu 070 - Príloha č.1 | DOPLNENIE hydroizolácie sokla (SO 05)

LEGENDA:

- VYBÚRANIE RESP. VYREZANIE ČASTI ŽELEZOBETÓNOVEJ ZÁKLADOVEJ KONŠTRUKCIE NAD ÚROVŇOU PRIĽAHLEJ SPEVNENEJ PLOCHY (CHODNÍKA)
  CELKOVÝ OBJEM BÚRACÍCH PRÁC: 0,305m3
- DOBETÓNOVANIE KONŠTRUKCIE ZÁKLADU ŠÍRKY 100mm DO ÚROVNE PRIĽAHLEJ SPEVNENEJ PLOCHY (CHODNÍKA) Z BETÓNU PEVNOSTNEJ TRIEDY C16/20
  CELKOVÝ OBJEM: 0,212m3
- DVOJZLOŽKOVÁ CEMENTOVÁ HYDROIZOLAČNÁ STIERKA PROTI TLAKOVEJ VODE, SO ZAPRACOVANÍM ROHOV PODĽA SYST. DETAILU (cca 3kg/m2), VRÁTANE PENETRAČNEJ VRSTVY A VYSPRAVENIA PODKLADU, S VYTIAHNUTÍM NA STENY DO VÝŠKY 100mm NAD ÚROVEŇ PRIĽAHLEJ SPEVNENEJ PLOCHY
  CELKOVÁ PLOCHA: 7,84m2
- NAVŔTANIE VÝSTUŽE Ø12mm DO EXISTUJÚCICH ŽB KONŠTRUKCII HĹBKY min.100mm, DO PREDVŔTANÉHO OTVORU VLEPIŤ VÝSTUŽ NA CHEMICKÚ KOTVU
  CELKOVÁ DĹŽKA VÝSTUŽE: 16,5m, CELKOVÁ DĹŽKA PREDVŔTANIA: 4,1m

