






## Legenda

-  Projektowana nawierzchnia drogi z kruszywa łamanego (grubość łączna 22 cm + ewentualne uzupełnienie nasypów)
-  Projektowana nawierzchnia skrzyżowań i mijanek z kruszywa łamanego
-  Projektowana nawierzchnia drogi z kruszywa łamanego (15cm) wraz z uzupełnieniem ubytków kruszywem
-  Projektowane wodospusty (wykonanie zgodnie z instrukcją producenta)
-  Projektowane skarpy 1:2

JEDNOSTKA PROJEKTOWA	 <div>P-M CAMINO PAULINA KRZEMIEŃ ul. Żołnierzy Lenino 30; 61-694 Poznań tel. 601 665 175, 724 713 177 email: <a href="mailto:biuro@pmcamino.pl">biuro@pmcamino.pl</a></div>		
INWESTOR	<b>Nadleśnictwo Żołędowo</b> Żołędowo, ul. Parkowa 4A 86-031 Osielsko		
OBIEKT	Przebudowa drogi wywozowej w leśnictwie Jagodowo		
FAZA PROJEKTU	PROJEKT BUDOWLANO-WYKONAWCZY		
BRANŻA	DROGI		
TREŚĆ RYSUNKU	PLAN SYTUACYJNY - arkusz 1		
	Imię i nazwisko	Numer uprawnień	Podpis
PROJEKTOWAŁ	mgr inż. Marcin Kaczmarek	upr. budowlana w specjalności roz. drogowej bez ograniczeń KUP/0161/PBD/16	
OPRACOWAŁ			
Data	Skala	Numer rysunku	Numer projektu: 23094_01
2023.10.12	1:1000	01.1_PS	Strona numer: