



EURÓPSKA ÚNIA
Kohézny fond
OP Integrovaná infraštruktúra 2014 – 2020








MINISTERSTVO
DOPRAVY
SLOVENSKEJ REPUBLIKY

E

SO 631

SÚRADNICOVÝ SYSTÉM: S-JTSK v realizácii JTSK

VÝŠKOVÝ SYSTÉM: Bpv

NÁZOV STAVBY		Trolejbusové trate v Bratislave, Nová trolejbusová trať Patrónka - Riviéra	
STAVEBNÍK	 BRATISLAVA	Hlavné mesto Slovenskej republiky Bratislava Primaciálne námestie č.1, 814 99 Bratislava	
OBJEDNÁVATEĽ DOKUMENTÁCIE	 DOPRAVNÝ PODNIK BRATISLAVA	Dopravný podnik Bratislava, a.s. Olejkárska č.1, 814 52 Bratislava	
PROJEKTANT	 DOPRAVOPROJEKT	DOPRAVOPROJEKT, a.s. Kominárska 141/2,4 832 03 Bratislava – mestská časť Nové Mesto	
		HLAVNÝ INŽINIER PROJEKTU	Ing. Marta KODAJOVÁ
		ČÍSLO ZÁKAZKY	7859-00
		PODPIS	
PROJEKTANT OBJEKTU	 privel spol. s r.o. Palkovičova 4 04001 KOŠICE	PRIVEL spol. s r.o., Palkovičova 4, 040 01 Košice	
		ZODPOVEDNÝ PROJEKTANT	Ing. Peter JACKO
		VYPRACOVAL	Ing. Andrej JACKO
		KONTROLOVAL	Ing. Peter JACKO
		IDENTIFIKAČNÉ ČÍSLO PRÍLOHY	TPPRB-DRS-C-E000-63100-000-X
KRAJ: BRATISLAVSKÝ		OKRES: Bratislava I, MČ – Staré Mesto	DÁTUM
KATASTRÁLNE ÚZEMIE: Karlova Ves, Staré Mesto		Bratislava IV, MČ – Karlova Ves	12. 2024
NÁZOV ČASTI		FORMÁT	
PREKLÁDKA VEREJNÉHO OSVETLENIA		MIERKA	
		STUPEŇ PD	DRS
		Č. ZÁKAZKY	2549/22
		Č. SÚPRAVY	Č. PRÍLOHY

Trolejbusové trate v Bratislave, Nová trolejbusová trať Patrónka - Riviéra

Dokumentácia na realizáciu stavby (DRS)

Časť PD: E Dokumentácia stavebných objektov (stavebná časť)

Objekt: SO 631 Prekládka verejného osvetlenia

TTPRB-DRS-C-E000-63100-000-X

Zoznam príloh:

Identifikačné číslo prílohy	Číslo prílohy	Názov prílohy	Mierka	Revízia
TTPRB-DRS-C-E000-63100-001-X	1	Technická správa		X
TTPRB-DRS-C-E000-63100-002-X	2	SITUÁCIA Č.1 - KM 0,0-KM 0,3 OS1:SITUÁCIA Č.1 - KM 0,0-KM 0,3 OS1□	1 : 500	X
TTPRB-DRS-C-E000-63100-003-X	3	SITUÁCIA Č.2 - UL. PRI HABÁNSKOM MLYNE□	1 : 500	X
TTPRB-DRS-C-E000-63100-004-X	4	SITUÁCIA Č.3 - KM 0,4-KM 1,0 OS1□	1 : 500	X
TTPRB-DRS-C-E000-63100-005-X	5	SITUÁCIA Č.4 - KM 1,0-KM 1,6 OS1□	1 : 500	X
TTPRB-DRS-C-E000-63100-006-X	6	SITUÁCIA Č.5 - KM 1,6-KM 2,1 OS1□	1 : 500	X
TTPRB-DRS-C-E000-63100-007-X	7	SITUÁCIA Č.6 - KM 2,7-KM 2,9 OS1□	1 : 500	X
TTPRB-DRS-C-E000-63100-008-X	8	Jednopolová schéma RVO		X
TTPRB-DRS-C-E000-63100-009-X	9	Elektrovýzbroj stožiaru		X
TTPRB-DRS-C-E000-63100-0010-X	10	Súbehy a križovania		X
TTPRB-DRS-C-E000-63100-0011-X	11	Vzorový rez základom osvetľovacieho stožiaru		X
TTPRB-DRS-C-E000-63100-0012-X	12	Vzorové rezy uloženia káblov VO		X
TTPRB-DRS-C-E000-63100-0013-X	13	Stavebná tabuľka		X