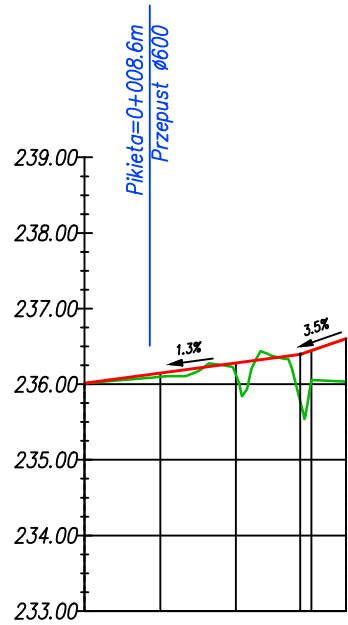
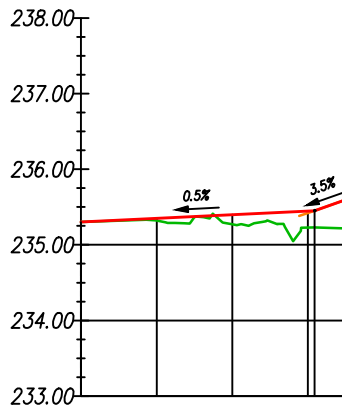


Profil – Zjazd nr 13  
km 0+000.00 do km 0+034.57  
Skala pozioma 1:1000  
Przeskalowanie pionowe 10



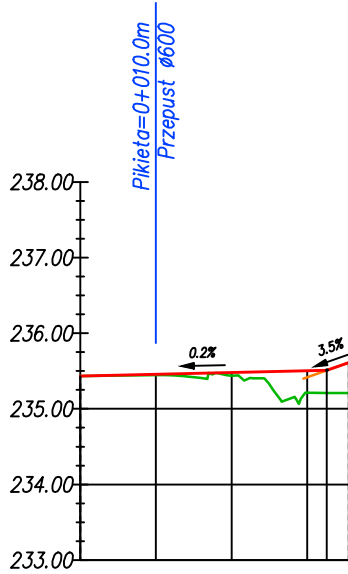
Rzędne niwelety	0+00	0+10	0+20	0+30	0+34.57
Rzędne istniejące	236.01	236.15	236.28	236.44	236.60
Różnice rzędnych	0.00	0.05	0.15	0.39	0.57
Elementy niwelety	<div>L=28.53m i=1.34%</div> <div>L=10.00m i=1.42%</div>				
Elementy trasy	PROSTA L=8.62m	ŁUK POZIOMY R=20.00m L=15.77m	PROSTA L=10.19m		
Odległości	0+00	10.00	20.00	30.00	34.57
Kilometraż	0+000	0+035			

Profil – Zjazd nr 14  
km 0+000.00 do km 0+034.83  
Skala pozioma 1:1000  
Przeskalowanie pionowe 10



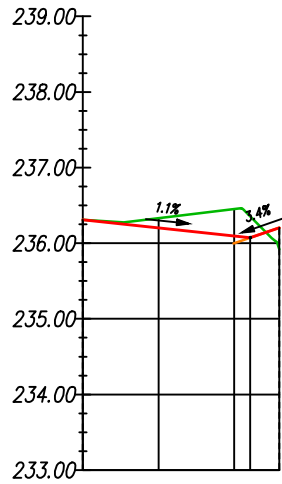
Rzędne niwelety	0+00	0+10	0+20	0+30	0+34.83
Rzędne istniejące	235.30	235.35	235.40	235.45	235.59
Różnice rzędnych	0.00	0.03	0.13	0.22	0.37
Elementy niwelety	<div>L=30.90m i=0.48%</div> <div>L=10.00m i=1.42%</div>				
Elementy trasy	PROSTA L=8.63m	ŁUK POZIOMY R=20.00m L=13.87m	PROSTA L=12.33m		
Odległości	0+00	10.00	20.00	30.00	34.83
Kilometraż	0+000	0+035			

Profil – Zjazd nr 15  
km 0+000.00 do km 0+035.52  
Skala pozioma 1:1000  
Przeskalowanie pionowe 10



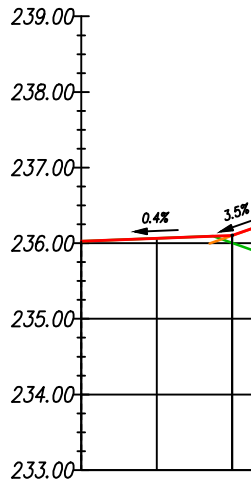
Rzędne niwelety	0+00	0+10	0+20	0+30	0+35.52
Rzędne istniejące	235.43	235.46	235.48	235.50	235.61
Różnice rzędnych	0.00	0.01	0.04	0.29	0.40
Elementy niwelety	<div>L=32.57m i=0.23%</div> <div>L=10.00m i=1.42%</div>				
Elementy trasy	PROSTA L=10.00m	ŁUK POZIOMY R=20.00m L=15.53m	PROSTA L=9.99m		
Odległości	0+00	10.00	20.00	30.00	35.52
Kilometraż	0+000	0+036			

Profil – Zjazd nr 16  
km 0+000.00 do km 0+025.97  
Skala pozioma 1:1000  
Przeskalowanie pionowe 10



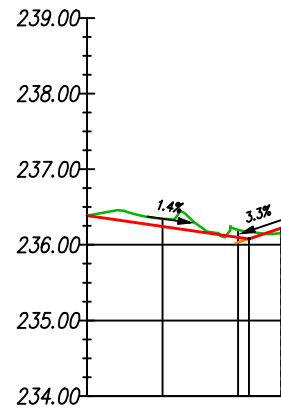
Rzędne niwelety	0+00	0+10	0+20	0+25.97
Rzędne istniejące	236.31	236.33	236.45	236.10
Różnice rzędnych	0.00	-0.13	-0.35	0.28
Elementy niwelety	<div>L=22.13m i=-1.06%</div> <div>L=3.00m i=1.42%</div>			
Elementy trasy	PROSTA L=25.97m			
Odległości	0+00	10.00	20.00	25.97
Kilometraż	0+000	0+026		

Profil – Zjazd nr 17  
km 0+000.00 do km 0+022.97  
Skala pozioma 1:1000  
Przeskalowanie pionowe 10

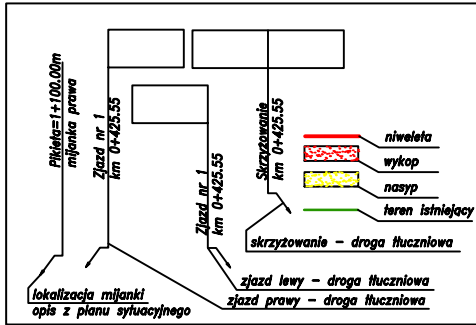




Rzędne niwelety	0+00	0+10	0+20	0+22.97
Rzędne istniejące	236.02	236.06	236.10	236.21
Różnice rzędnych	0.00	0.00	0.10	0.30
Elementy niwelety	<div>L=19.93m i=0.38%</div> <div>L=3.00m i=1.42%</div>			
Elementy trasy	PROSTA L=22.97m			
Odległości	0+00	10.00	20.00	22.97
Kilometraż	0+000	0+023		

Profil – Zjazd nr 18  
km 0+000.00 do km 0+025.70  
Skala pozioma 1:1000  
Przeskalowanie pionowe 10



Rzędne niwelety	0+00	0+10	0+20	0+25.70
Rzędne istniejące	236.39	236.34	236.24	236.10
Różnice rzędnych	0.00	-0.10	-0.10	0.07
Elementy niwelety	<div>L=21.41m i=-1.44%</div> <div>L=4.29m i=1.42%</div>			
Elementy trasy	PROSTA L=4.39m	ŁUK POZIOMY R=15.00m L=16.41m	PROSTA L=4.91m	
Odległości	0+00	10.00	20.00	25.70
Kilometraż	0+000	0+026		



Niniejsza dokumentacja ani żadna jej część nie może być powielana ani rozpowszechniana za pomocą urządzeń elektronicznych, mechanicznych, kopiujących, nagrywających i innych bez pisemnej zgody właściciela praw autorskich: firmy CURSUS PROJEKT Marcin Ludwig					
JEDNOSTKA PROJEKTOWA:		CURSUS PROJEKT Marcin Ludwig ul. Spokojna 14, 44-171 Pławniowice tel. +48 602 555 630 NIP: 756-153-85-22 Regon: 241085395 www.cursusprojekt.pl e-mail: biuro@cursusprojekt.pl			
INWESTOR:		PGL LASY PAŃSTWOWE NADLEŚNICTWO RUDZINIEC ul. Leśna 7, 44-160 Rudziniec tel./fax. +48 32 300 81 50 +48 32 300 81 60 www.katowice.lasy.gov.pl/rudziniec e-mail: rudziniec@katowice.lasy.gov.pl			
LOKALIZACJA INWESTYCJI:		NADLEŚNICTWO RUDZINIEC, Leśnictwo ŚWIBIE woj. śląskie, powiat gliwicki, jedn. ewid. 240508_2 gmina Wileowice, obręb 0004 Dąbrówka, dz. ewid. AR_2.55, AR_19.6/4, AR_19.5/3, AR_10.4/1, AR_10.3/1, AR_10.2, AR_10.16/5, AR_10.1, AR_10.15/1, AR_10.14/1, AR_10.12/1, AR_13.13,			
PRZEDSIĘWZIĘCIE:		PRZEBUDOWA DROGI LEŚNEJ NR P04L W LEŚNICTWIE ŚWIBIE			
STADIUM: PROJEKT WYKONAWCZY		BRANŻA:  DROGOWA			NR PROJEKTU:  10-2024
NR. UMOWY: Umowa nr: SA.271.13.2024 z dnia 30.07.2024r.		TYTUŁ RYSUNKU:  PROFILE PODŁUŻNY Droga leśna nr P04L			NR RYS.  4.6
FUNKCJA:		IMIĘ I NAZWISKO:	BRANŻA:	NR UPR:	PODPIS:
PROJEKTOWAŁ:		MGR INŻ. MARCIN LUDWIG	DROGI	SLK/2515/POOD/09	
