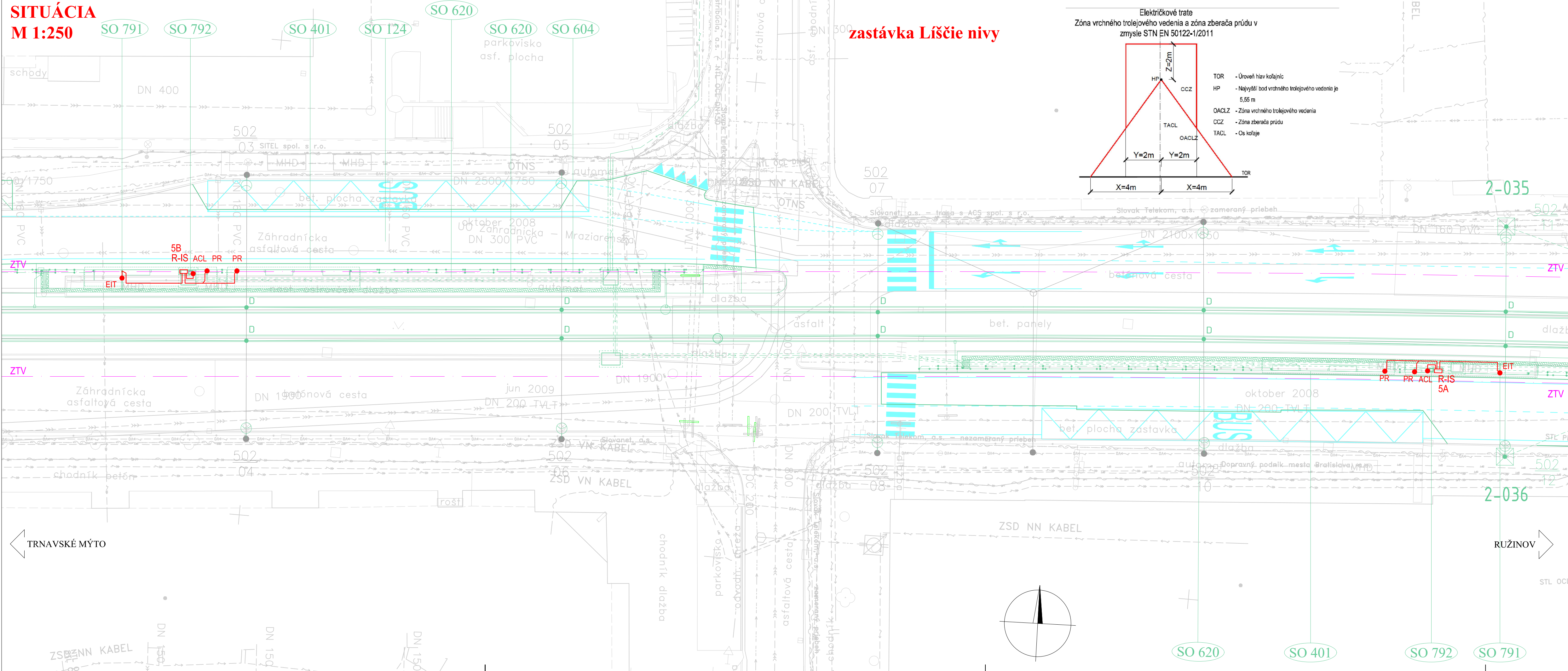


**SITUAÇÃO**  
**M 1:250**



































































































**ROZVODNÁ SÚSTAVA:**  
**3/PEN AC 400/230V, 50Hz, TN-C**  
**3/N/PE AC 400/230V, 50Hz, TN-S**  
**1/N AC 230V, 50Hz, IT**

**OCHRANNÉ OPATRENIA (STN 33 2000-4-41):**

- v normálnej prevádzke (ochrana pred dotykom živých častí-základná ochrana) príloha A, časť A.1 - izolovaním živých častí, časť A.2 - ochrana zábranami a krytmi
- pri poruche (ochrana pred dotykom neživých častí-ochrana pri poruche)  
 čl. 411 - samočinné odpojenie napájania
- čl. 412 - dvojité alebo zosilnená izolácia
- čl. 413 - elektrické oddelenie

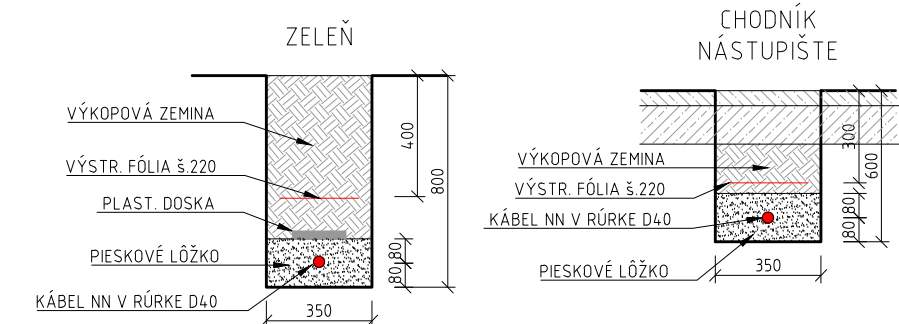
LEGENDA:

- |   |   |
|---|---|
|    | PROJEKTOVANÝ KÁBEL NN ULOŽENÝ VO VÝKÔPE V ZEMI                                  |
|    | KÁBLOVÉ ROZVODY NN ULOŽENÉ V CHRÁŇKICE V ZEMI, KTORÁ JE DODÁVKOU OBJEKTU SO 620 |
|    | KÁBLOVÉ ROZVODY NN ULOŽENÉ V MULTIKANÁLI, KTORÝ JE DODÁVKOU OBJEKTU SO 391      |
|    |   |
|    |   |
|    |   |
|    |   |
|    |   |
|    |   |
|    |   |
|    |   |
|    |   |
|    |   |
|    |   |
|    |   |
|    |   |
|    |   |
|    |   |
|    |   |
|    |   |
|    |   |
|    |   |
|    |   |
|    |   |
|    |   |
|    |   |
|    |   |
|    |   |
|    |   |
|    |   |
|    |   |
|    |   |
|    |   |
|    |   |
|    |   |
|    |   |
|    |   |
|    |   |
|    |   |
|    |   |
|    |   |
|    |   |
|    |   |
|    |   |
|    |   |
|    |   |
|    |   |
|    |   |
|    |   |
|    |   |
|    |   |
|    |   |
|    |   |
|    |   |
|    |   |
|    |   |
|    |   |
|    |   |
|    |   |
|    |   |
|    |   |
|    |   |
|    |   |
|    |   |
|    |   |
|    |   |
|    |   |
|    |   |
|    |   |
|    |   |
|    |   |
|    |   |
|    |   |
|    |   |
|    |   |
|    |   |
|    |   |
|    |   |
|    |   |
|    |   |
|    |   |
|    |   |
|    |   |
|    |   |
|    |   |
|    |   |
|    |   |
|    |   |
|    |   |
|    |   |
|    |   |
|  |   |
|  |   |
|  |   |
|  |   |
|  |   |
|   |   |

POZNÁMKY:

- OSVETLENIE PRÍSTREŠKOV JE ZABUDOVANÉ V OCEVOJÉ KONŠTRUKCII PRÍSTREŠKU A JE DODÁVKOU STAVEBNEJ ČASŤI. BETÓNOVÝ ZÁKLAD POD ROZVÁDZAČ JE DODÁVKOU STAVEBNEJ ČASŤI.
- KÁBĽE K JEDNOTLIVÝM ZARIADENIAM SÚ ULOŽENÉ V OHYBNEJ CHRÁNIČKE HDPE D40 V ZEMI.
- ELEKTRICKÁ INFORMÁCIA TABUČA A AUTOMAT NA CESTOVNÉ LÍSTKY SÚ DODÁVKOU OBJEKTU SO 791 RESP. SO 792.
- PRÍPOJENIE ROZVÁDZAČOV R-S NA ELEKTRICKÚ ENERGIU JE SÚČASŤOU OBJEKTU SO 620 - PRÍPOJKY NN PRE EL. ZASTÁVKY.
- OBNOVA SPEVNENÝCH PLOCH NÁSTUPIŠŤ ZASTÁVOK NIE JE PREDMETOM TEJTO PD. JE SÚČASŤOU OBJEKTU SO 403 Elektrikové zastávky, spevnené plochy.

ZOROVÉ REZY VÝKOPOV  
1:25



OPIS JEDNOTLIVÝCH KONŠTRUKČNÝCH VRSTIEV SPEVNENÝCH  
 LÔŤ JE UVEDENÝ V OBJEKTE SO 403.



EURÓPSKA ÚNIA  
Európske štrukturálne a investičné fondy  
OP Integrovaná infraštruktúra 2014 – 2020







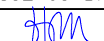
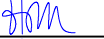

MINISTERSTVO  
OPRAVY A VÝSTAVBY  
SLOVENSKEJ REPUBLIKY

# D-401

## 600 ELEKTROINŠTALÁCIA

SÚRADNICOVÝ SYSTÉM: S-JTSK v realizácii JTSK

VÝŠKOVÝ SYSTÉM: Bp

|  |  |   |   |
|--|--|---|---|
| NAZOV STAVBY   |  | Modernizácia električkových tratí<br>RUŽINOVSKÁ RADIÁLA                             |   |
| OBJEDNÁVATEĽ<br>        |  | Hlavné mesto Slovenskej republiky Bratislava<br>Prímäcine nám. 1, 814 99 Bratislava |   |
| PROJEKTANT<br>          |  | DOPRAVOPROJEKT, a.s.<br>Kominárska 141/2,4<br>832 03 Bratislava                     |   |
|  |  | HLAVNÝ INŽINIER PROJEKTU<br>Ing. Nikola Graničič                                    | PODPIS<br>   |
|  |  | ČÍSLO ZAKÁZKY   | 8632-01   |
| PROJEKTANT OBJEKTU<br> |  | DOPRAVOPROJEKT, a.s., divízia Bratislava II, Kominárska 141/2,4, 832 03 Bratislava  |   |
|  |  | ZODPOVEDNÝ PROJEKTANT<br>Ing. Milan Holeš   | PODPIS<br>  |
|  |  | VYPRACOVAL<br>Ing. Milan Holeš  | PODPIS<br> |
|  |  | KONTROLOVAL<br>Ing. Juraj Urban   | PODPIS<br> |
|  |  | IDENTIFIKAČNÉ ČÍSLO PRÍLOHY   | MET-RR-DSP-C-D000-40100-606-X   |
| KRAJ: BRATISLAVSKÝ   |  | OKRES: Bratislava I, Bratislava II, Bratislava III                                  | DAŤUM<br>05.2023  |
| KATASTRÁLNE OÚZEMIE: Staré Mesto, Nové Mesto, Nivy, Ružinov  |  |   | FORMÁT<br>5 x A4  |
| NAZOV OBJEKTU<br>ELEKTRICKOVÉ ZASTÁVKY, PRÍSTREŠKY, DROBNÁ ARCHITEKTÚRA                                    |  |   | MIERKA<br>1:250, 1:25   |
|  |  |   | STUPEŇ PD<br>DSP  |
|  |  |   | Č. ZAKÁZKY<br>8632-01   |
| NAZOV PRÍLOHY<br>ZASTÁVKA LIŠČIE NIVY  |  | Č. SOBRÁVY  | Č. PRÍLOHY<br>606   |