



EURÓPSKA ÚNIA  
Kohézny fond  
OP Integrovaná infraštruktúra 2014 – 2020











MINISTERSTVO  
DOPRAVY  
SLOVENSKEJ REPUBLIKY

# E

# SO 603

SÚRADNICOVÝ SYSTÉM: S-JTSK v realizácii JTSK

VÝŠKOVÝ SYSTÉM: Bpv

NÁZOV STAVBY		<b>Trolejbusové trate v Bratislave, Nová trolejbusová trať Patrónka - Riviéra</b>	
STAVEBNÍK	 <b>BRATISLAVA</b>	Hlavné mesto Slovenskej republiky Bratislava Primaciálne námestie č.1, 814 99 Bratislava	
OBJEDNÁVATEĽ DOKUMENTÁCIE	 <b>DOPRAVNÝ PODNIK BRATISLAVA</b>	Dopravný podnik Bratislava, a.s. Olejkárska č.1, 814 52 Bratislava	
PROJEKTANT	 <b>DOPRAVOPROJEKT</b>	DOPRAVOPROJEKT, a.s. Kominárska 141/2,4 832 03 Bratislava – mestská časť Nové Mesto	
	HLAVNÝ INŽINIER PROJEKTU	Ing. Marta KODAJOVÁ	PODPIS 
	ČÍSLO ZÁKAZKY	7859-00	
PROJEKTANT OBJEKTU	 <b>privel</b> spol. s r.o. Palkovičova 4 04001 KOŠICE	PRIVEL spol. s r.o., Palkovičova 4, 040 01 Košice	
	ZODPOVEDNÝ PROJEKTANT	Ing. Peter JACKO	PODPIS 
	VYPRACOVAL	Ing. Ján Červinka	PODPIS 
	KONTROLOVAL	Ing. Peter JACKO	PODPIS 
	IDENTIFIKAČNÉ ČÍSLO PRÍLOHY	TTPRB-DRS-C-E000-60300-001-X	
KRAJ: BRATISLAVSKÝ	OKRES: Bratislava I, MČ – Staré Mesto	DÁTUM	12. 2024
KATASTRÁLNE ÚZEMIE: Karlova Ves, Staré Mesto	Bratislava IV, MČ – Karlova Ves	FORMÁT	
NÁZOV ČASTI	Ovládanie výhybiek trate Patrónka – Riviéra		MIERKA
			STUPEŇ PD
			Č. ZÁKAZKY
			2549/22
TECHNICKÁ SPRÁVA		Č. SÚPRAVY	Č. PRÍLOHY
			1

**OBSAH:**

<b>1. Identifikačné údaje .....</b>	<b>2</b>
<b>1.1 Stavba .....</b>	<b>2</b>
<b>1.2 Stavebník, investor a spracovateľ DRS .....</b>	<b>2</b>
<b>1.3 Stavebný objekt .....</b>	<b>2</b>
<b>2. Zmeny oproti DSP a ich zdôvodnenie .....</b>	<b>3</b>
<b>3. Použité podklady .....</b>	<b>3</b>
<b>4. Rozsah a účel objektu .....</b>	<b>3</b>
<b>5. Charakteristika územia a priestoru výstavby .....</b>	<b>4</b>
<b>6. Technické údaje .....</b>	<b>4</b>
<b>7. Popis technického riešenia .....</b>	<b>4</b>
<b>7.1 Súčasný stav .....</b>	<b>4</b>
<b>7.2 Navrhovaný stav .....</b>	<b>4</b>
<b>7.3 Vytýčenie objektu .....</b>	<b>5</b>
<b>8. Charakteristika a riešenie objektu z rôznych hľadísk .....</b>	<b>5</b>
<b>8.1 Z hľadiska bezpečnosti a ochrany zdravia pri práci .....</b>	<b>5</b>
<b>8.2 Z hľadiska starostlivosti o životné prostredie .....</b>	<b>5</b>
<b>9. Súvisiace objekty .....</b>	<b>6</b>
<b>10. Zoznam použitých noriem .....</b>	<b>6</b>
<b>11. Záver .....</b>	<b>7</b>
<b>12. Vyhodnotenie neodstrániteľného ohrozenia podľa Zákona 124/2006 Z.z. ....</b>	<b>8</b>
<b>13. Protokol o určení vonkajších vplyvov č. 7859-00/603/2022 .....</b>	<b>10</b>
<b>14. Príloha č. 1 - Vonkajšie vplyvy podľa STN 332000-5-51 .....</b>	<b>11</b>

## TECHNICKÁ SPRÁVA

### 1. Identifikačné údaje

#### 1.1 Stavba

Názov stavby:	Trolejbusové trate v Bratislave, Nová trolejbusová trať Patrónka–Riviéra
Stupeň:	Dokumentácia na realizáciu stavby (DRS)
Miesto stavby:	Hlavné mesto Slovenskej republiky Bratislava
Okres stavby:	Bratislava I, Bratislava IV,
Obec stavby:	Staré Mesto, Karlova Ves
Kraj stavby:	Bratislavský
Katastrálne územie:	Staré mesto, Karlova Ves
Druh stavby:	modernizácia, novostavba

#### Klasifikácia stavby

V súlade s opatrením Štatistického úradu č. 128/2000 je predmetná verejná práca zatriedená do skupiny:

- 2 Inžinierske stavby
- 21 Dopravná infraštruktúra
- 212 Železnice a dráhy
- 2122 Ostatné dráhy

#### 1.2 Stavebník, investor a spracovateľ DRS

##### Stavebník a investor (objednávateľ)

Názov :	Hlavné mesto Slovenskej republiky Bratislava
Adresa :	Primaciálne námestie č. 1, 814 99 Bratislava
IČO :	00 603 481

##### Objednávateľ dokumentácie

Názov :	Dopravný podnik Bratislava, akciová spoločnosť
Adresa :	Olejkárska č.1, 814 52 Bratislava
IČO :	00 492 736

##### Spracovateľ dokumentácie na realizáciu stavby

Názov :	DOPRAVOPROJEKT, a.s.
Adresa :	Kominárska 141/ 2, 4, 832 03 Bratislava – Nové Mesto
IČO :	31 322 000
Generálny riaditeľ:	Ing. Igor Jakubík
Hlavný inžinier projektu:	Ing. Marta Kodajová

#### 1.3 Stavebný objekt

Časť dokumentácie:	E. Dokumentácia stavebných objektov (stavebná časť)
Názov objektu:	SO 603 Ovládanie výhybiek trate Patrónka – Riviéra
Projektant objektu:	PRIVEL s.r.o, Palkovičova 4, 040 01 Košice

---

Zodpovedný projektant:	Ing. Peter Jacko 006-24/D-IDO-E1, E2, E3a, E4a, E5, E6a, E10, E11, E12 (PE)
Budúci správca objektu:	Magistrát hlavného mesta SR Bratislavy, Primaciálne námestie č. 1, 814 99 Bratislava

## 2. Zmeny oproti DSP a ich zdôvodnenie

Dokumentácia je vypracovaná v súlade s dokumentáciou na stavebné povolenie.

## 3. Použité podklady

- Ortofoto mapa, zdroj - © GKÚ, NLC; r.2022
- ZBGIS raster mapy v mierkach M 1:5000, 1:10000, 1:25000 - zdroj: ZBGIS ®,
- Úrad geodézie, kartografie a katastra Slovenskej republiky –, 06.2022
- Zameranie územia, aktualizácia zmenených častí, aktualizácia inžinierskych sietí, DOPRAVOPROJEKT a. s. 06.2022, doplnenie 06.2024
- porealizačné zameranie sietí Dúbravsko – Karloveskej radiály
- Katastrálna mapa 07.2024, KÚ Staré Mesto, KÚ Karlova Ves
- Iné podklady: - DPB a.s. Typ vozidiel, parametra, intenzity jazd.
- Z technickej knižnice - DOPRAVOPROJEKT a.s – Diaľnica D2 Bratislava, Lamačská cesta – Staré Grunty 2007, mostné, cestné objekty, DSP, DSRS
- Štúdia uskutočniteľnosti pre projekt – 06.2018 Analýza nákladov a výnosov - textová časť - Trolejbusová trať Patrónka – Riviéra 06.2018
- Trolejbusová trať Patrónka - Riviéra Električková trať, Dúbravsko – Karloveská radiála – DSRS, REMING CONSULT a.s, Bratislava, 03/2021
- Prípravné projektové práce, DOPRAVOPROJET a.s. 07.2022:
- F01 Hluková štúdia, DOPRAVOPROJEKT a.s .Bratislava 07.2022
- F04 INŽINIERSKOGEOLOGICKÁ ŠTÚDIA DPP Žilina 07.2022
- Dokumentácia k environmentálnemu posudzovaniu vplyvov na životné prostredie - Zámer pre zisťovacie konanie, DOPRAVOPROJET a.s. 08.2022
- Dokumentácia pre územné rozhodnutie (DÚR), DOPRAVOPROJET a.s. 08.2022, zmena 04.2024.
- Dokumentáciu pre stavebné povolenie (DSP),DOPRAVOPROJET a.s. 07.2024
- Manuál verejných priestorov mesta Bratislava“,
- Unika 2020
- STN, TP
- obhliadka v teréne
- rokovania
- e-mailová komunikácia
- vyjadrenia inštitúcií k DÚR, DSP

## 4. Rozsah a účel objektu

Stavba rieši výstavbou trolejbusovej trate, ktorá spojí samostatnú trolejbusovú trať na Dlhých dieloch s celým systémom trolejbusových tratí mesta cez Mlynskú dolinu. Navrhovaná trolejbusová trať prepojí Dlhé diely s Patrónkou, Hlavnou stanicou a oblasťami smerom na Račianske / Trnavské myto. Nahradenie autobusov trolejbusmi taktiež zlepši podmienky dopravy a dostupnosť v kopcovitých terénoch a zlepši komfort cestovania.

Predmetom navrhovaného objektu je v rámci novoprojektovanej trolejbusovej trasy Patrónka – Riviéra umožniť trolejbusom voľbu smeru jazdy podľa požiadavky DPB.

## **5. Charakteristika územia a priestoru výstavby**

Oblasť, kde sa navrhuje ovládanie trolejbusových výhybiek je zastavaná časť v intraviláne. V oblasti sa nachádza viacero inžinierskych sietí, hlavne VN a NN káblových rozvodov, ako aj ostatných potrubných rozvodov vody, kanalizácie a plynu.

## **6. Technické údaje**

### **6.1 Rozvodná sústava:**

2 DC 600/750V + a - pól v trolejovom vodiči, sústava s – pólom  
spojeným s koľajnicovým vedením - trolejbus

### **6.2 Požiadavky na ochranu pred zásahom a úrazom elektrickým prúdom podľa STN EN 50122-1 a STN 332000-4-41:**

Ochrana pred zásahom elektrickým prúdom pri normálnej prevádzke:

Ochrana pred dotykom živých častí:

- ochrana vzdušnými vzdialenosťami (ochrana prekážkou) STN EN 50122-1 čl. 5.2.1, 5.3.1, 6.3.1.4

Ochrana pred úrazom elektrickým prúdom pri poruche:

Ochrana pred dotykom neživých častí:

- ukoľajnenie trakčnej siete STN EN 50122-1 čl.6.2.2.1, 6.2.2.2, 7.3.1
- ochrana použitím zariadení triedy ochrany II alebo použitím ekvivalentnej izolácie STN EN 50122-1 čl. 6.2.3.2, 7.3.2

Ochranné opatrenie: samočinné odpojenie napájania čl.411

Základná ochrana (ochrana pred priamym dotykom) – čl. 411.2:

- podľa prílohy A STN 33 2000-4-41:
  - A.1 Základná izolácia živých častí
  - A.2 Zábrany alebo kryty
- ochrana pri poruche (ochrana pred nepriamym dotykom) – čl. 411.3
- ochranné uzemnenie a ochranné pospájanie čl. 411.3.1
- samočinné odpojenie pri poruche čl. 411.3.2

### **6.3 Zaradenie elektrického zariadenia objektu v zmysle zákona č. 513/2009 Z.z a vyhlášky MDPaTč. 205/2010:**

E 5 - Elektrické zariadenia napájané z trakčného vedenia

### **6.4 Stupeň dôležitosti dodávky elektrickej energie: podľa STN 34 1610 : 3. stupeň**

### **6.5 Krytie el. prístrojov a zariadení:**

je navrhnuté s ohľadom na druh prostredia, v ktorom budú osadené. Výber el. zariadení a elektroinštalačných prvkov je potrebné vykonať podľa 332000-4-41, 332000-4-46 a 332000-5-51.

### **6.6 Vonkajšie vplyvy:**

sú určené odbornou komisiou podľa STN 332000-5-51 v „Protokole o určení vonkajších vplyvov“, ktorý je samostatnou prílohou tejto technickej správy.

## **7. Popis technického riešenia**

### **7.1 Súčasný stav**

V súčasnej dobe končí / začína trolejbusová doprava na Patrónke a Riviere. V úseku medzi týmito dvoma lokalitami v nie je riešená trolejbusová doprava.

### **7.2 Navrhovaný stav**

Pre vybudovanie plynulej dopravnej cesty navrhujeme použiť výhybky v ťahovom vyhotovení (ťahové výhybky) rozjazdné elektricky ovládané výhybky a zjazdné mechanické. Rozjazdná elektricky ovládaná výhybka bude ovládaná pomocou riadiacej skrine výhybky (RSV) automaticky. Klasicky voľbou priameho smeru, alebo voľbou jazdy do odbočky. Nastavovanie elektrických výhybiek bude zadávať

vodič trolejbusu po zadaní príslušného povelu. Komunikácia medzi trolejbusom - riadiacou skriňou výhybky bude prebiehať pomocou rádiového štvorkanálového vysielača signálov, signálom vysielaného z trolejbusu s frekvenčnou moduláciou na frekvencii 433,2 MHz. Nastavenie danej výhybky sa zobrazí na svetelnom návěstidle SVN osadenom v blízkosti každej elektricky ovládanej výhybky. Rozvádzače RSV budú napájané cez menič 600/750DC V / 24DC V priamo z trolejového vedenia. V rámci stavby budú osadené 4 ks nových elektricky ovládaných výhybiek a 4 ks nových zjazdých ťahových výhybiek.

Objemové ukazovatele:

- riadiaca skriňa výhybky	4 ks
- svetelné návěstidlo k riadiacej skrini výhybky	4 ks
- napájacia a ovládacia kabeláž	4 kpl

### 7.3 Vytýčenie objektu

Priestorová poloha objektu je definovaná podľa výkresovej dokumentácie – výkres č.2 – Situácia. Súradnicový systém S-JTSK v realizácii JTSK. Presnosť vytýčenia musí zodpovedať STN 73 0422. Vytýčovací sieť stavby bude dodaná hlavným geodetom stavby pred vytýčením stavebného objektu.

## 8. Charakteristika a riešenie objektu z rôznych hľadísk

### 8.1 Z hľadiska bezpečnosti a ochrany zdravia pri práci

Počas realizácie stavby je potrebné dôsledne dodržiavať všetky bezpečnostné predpisy týkajúce sa ochrany zdravia pri práci. Bezpečnosť a ochranu zdravia pri práci (BOZP) je povinný zaistiť zhotoviteľ stavby. Z bezpečnostných predpisov treba dodržiavať všetky platné predpisy v investičnej výstavbe, je povinnosťou zhotoviteľa zabezpečiť zdravotne vyhovujúce a bezpečné pracovné podmienky. Podrobnosti sú uvedené v samostatnej časti tejto dokumentácie F2. *Plán bezpečnosti a ochrany zdravia pri práci*.

### 8.2 Z hľadiska starostlivosti o životné prostredie

Navrhnuté technické riešenie nemá negatívny vplyv na zložky životného prostredia. Nakladanie s odpadmi bude riešené pôvodcom odpadu v súlade s príslušnými zákonmi. Stavebné práce je nutné vykonávať v súlade s platnými normami, predpismi a vyhláškami. V zmysle vyhlášky č. 365/2015 Z.z. zákonov, ktorou sa ustanovuje Katalóg odpadov uvažujeme o zatriedení odpadu z predmetnej stavby podľa skupín, podskupín a druhov odpadov.

Uvedené druhy odpadov v zmysle § 1 ods. 2 písm. b) vyhlášky č. 365/2015 Z.z. sa radia do kategórie s označením písmenom O. Zhotoviteľ stavby je povinný viesť počas výstavby evidenciu o skutočnom množstve odpadov a o nakladaní s nimi.

Vzhľadom na charakter objektu a jeho konštrukcií sa výskyt nebezpečného odpadu nepredpokladá.

Pri realizácii daného objektu nevznikajú odpady.

Tabuľka bilancie odpadov (podľa Vyhl. MŽP SR č. 365/2015)

Č. skupiny, podskupiny, druhu a poddruhu odpadu	Názov skupiny, podskupiny, druhu a poddruhu odpadu	Kat. odpadu	Množstvo v tonách [t]

O – ostatný odpad, N – nebezpečný odpad

Uvedené hodnoty sú predpokladané, zhotoviteľ je povinný viesť evidenciu skutočného množstva odpadov podľa druhu a zahrnúť ju do dokumentácie stavby. Nakladanie s odpadmi v súlade s platnými legislatívnymi predpismi je povinnosťou budúceho dodávateľa stavby.

## 9. Súvisiace objekty

SO 601 Trolejbusové vedenie

SO 604 Ochranné opatrenia zariadení nachádzajúcich sa v zóne TV

SO 651 Optický kábel pre ovládanie meniarne a diaľkový dohľad nad výhybkami

## 10. Zoznam použitých noriem

STN 34 3112 - Elektrotechnické predpisy STN. Bezpečnostné predpisy pre prácu na trakčnom vedení električiek a trolejbusov, dátum vydania: 16.05.1970

STN 33 3516 - Predpisy pre trakčné vedenia električkových a trolejbusových dráh, dátum vydania: 01.11.1996, zmena 1: 01.09.2002, zmena 2: 01.09.2003

STN 33 2000-4-41 - Elektrické inštalácie nízkeho napätia. Časť 4-41: Zaistenie bezpečnosti. Ochrana pred zásahom elektrickým prúdom, dátum vydania: 01.03.2019

STN 33 2000-5-51 - Elektrické inštalácie budov. Časť 5-51: Výber a stavba el. zariadení, dátum vydania: 01.05.2010

STN 33 2000-5-51/A11 - El. inštalácie budov, Časť 5-51: Vyber a stavba elektrických zariadení Spoločné pravidlá, dátum vydania: 01.12.2013

STN 33 2000-5-52 - Elektrické inštalácie budov časť 5 výber a stavba el. zariadení, kapitola 52 – Elektrické rozvody, dátum vydania: 01.04.2012

STN 33 2000-5-54 - Uzemňovacie sústavy a ochranné, dátum vydania: 01.08.2012, oprava 1: 01.08.2014

STN 33 2000-6 - Elektrické inštalácie nízkeho napätia. Časť 6: Revízia. dátum vydania: 01.07.2018

STN 33 3320 - Elektrické prípojky, dátum vydania: 01.03.2002

STN 34 1500 - Základné predpisy pre el. trakčné zariadenia, dátum vydania: 10.10.1977, zmena a: 01.11.1982, zmena 2: 01.11.1999, zmena 3: 01.11.2000, zmena 4: 01.09.2002, zmena 5: 01.09.2003

STN 34 3100 - Bezpečnostné predpisy pre obsluhu a prácu na el. vedení a zariadeniach, dátum vydania: 01.08.2001

STN 37 6754 - Projektovanie trakčného vedenia električkových a trolejbusových dráh, dátum vydania: 10.09.1979

STN 73 6005 - Priestorová úprava vedení technického vybavenia, dátum vydania: 30.01.1985

STN 73 6005/Z6 - Priestorová úprava vedení technického vybavenia, dátum vydania: 01.11.2001

STN 33 2000-4-43 - El. inštalácie nízkeho napätia. Časť 4-43: Zaistenie bezpečnosti. Ochrana pred nadprúdom, dátum vydania: 01.12.2010

STN 33 2000-4-43 - El. inštalácie nízkeho napätia. Časť 4-43: Zaistenie bezpečnosti. Ochrana pred nadprúdom, dátum vydania: 01.11.2023

STN 33 2000-4-473 - Opatrenia na ochranu proti nadprúdom, dátum vydania: 01.02.1995

STN 33 2000-4-473/O1 - Elektrotechnické predpisy. Elektrické zariadenia. 4. časť: Bezpečnosť. Kapitola 47: Použitie ochranných opatrení na zaistenie bezpečnosti. Oddiel 473: Opatrenia na ochranu proti nadprúdom, dátum vydania: 24.08.1995

STN EN 50122-1 - Dráhové aplikácie. Pevné inštalácie. Elektrická bezpečnosť, uzemňovanie a pätné vedenie. Časť 1: Ochranné opatrenia proti zásahu elektrickým prúdom, dátum vydania: 01.09.2011, zmena \*A1: 01.09.2011, oprava \*AC: 01.12.2012

STN EN 50122-1 - Dráhové aplikácie. Pevné inštalácie. Elektrická bezpečnosť, uzemňovanie a pätné vedenie. Časť 1: Ochranné opatrenia proti zásahu elektrickým prúdom, dátum vydania: 01.09.2023

STN EN 50119 - Dráhové aplikácie. Pevné inštalácie. Vrchné trolejové vedenia pre elektrickú trakciu, dátum vydania: 01.09.2020

STN EN 50124-1 - Dráhové aplikácie. Koordinácia izolácie. Časť 1: Základné požiadavky. Vzdušné vzdialenosti a povrchové cesty pre všetky elektrické a elektronické zariadenia, dátum vydania: 01.06.2018

Zákonné a normované predpisy:

Zákon o energetike č. 251/2012 Z.z.

---

Vyhláška 205/2010 Z.z. – o určených technických zariadeniach a určených činnostiach a činnostiach na určených technických zariadeniach.

Zákon č. 154/2013 Z. z. o bezpečnosti a ochrane zdravia pri práci a o zmene a doplnení niektorých zákonov v znení neskorších predpisov; novelizovaný 01.01.2014.

Zákon 513/2009 Z.z. o dráhach a o zmene a doplnení niektorých zákonov.

Vyhláška 484/1990 Zb., ktorou sa určujú základné požiadavky na zaistenie bezpečnosti práce a technických zariadení v znení neskorších predpisov.

Zákon 124/2006 Z.z. o bezpečnosti a ochrane zdravia, v platnom znení.

Zákon 125/2006 Z.z. v znení neskorších predpisov o inšpekcii práce.

Nariadenie vlády č. 281/2006 Z.z. o minimálnych bezpečnostných a zdravotných požiadavkách pri práci s bremenami.

Nariadenie vlády č. 391/2006 Z.z. o minimálnych bezpečnostných požiadavkách na pracovisku.

Ako aj ostatnú platnú legislatívu v aktuálnom znení a ostatné súvisiace normy a predpisy.

## **11. Záver**

Uvedenie do prevádzky je možné po vykonaní úradnej skúšky podľa §5,6 a prílohy č.4 vyhlášky 205/2010 Z.z. o určených technických zariadeniach. Pre prácu na určených technických zariadeniach elektrických musia pracovníci spĺňať kvalifikáciu:- § 24 až 26 vyhlášky č. 205/2010 MDPaT SR o určených technických zariadeniach a určených činnostiach a činnostiach na určených technických zariadeniach.

Dátum: 12/2024

Miesto: Košice

Vypracoval: Ing. Peter Jacko



**12. Vyhodnotenie neodstrániteľného ohrozenia podľa Zákona 124/2006 Z.z.**

ZÁKON z 2. februára 2006 o bezpečnosti a ochrane zdravia pri práci a o zmene a doplnení niektorých zákonov 124/2006 Z.z. §4 Opatrenia na zaistenie bezpečnosti a ochrany zdravia pri práci v pred výrobe:

Por. Číslo	Faktor pracovného procesu a prostredia	Neodstrániteľné nebezpečenstvo (stav, veľkosť poškodenia zdravia)	Neodstrániteľné ohrozenie	Číslo opatrenia
1	El. energia	Nebezpečné el. napätie a el. prúd pre zdravie a život	El. skrat – vznik požiaru	1-8
			Dotyk so živou časťou v normálnej prevádzke	1.-6,8
			Dotyk s neživou časťou	1.-5,7-8

Definovanie pojmov:

**Nebezpečenstvo** je stav alebo vlastnosť faktora pracovného procesu a pracovného prostredia, ktoré môžu poškodiť zdravie.

**Ohrozenie** je situácia, v ktorej nemožno vylúčiť, že zdravie zamestnanca bude poškodené.

**Riziko** je pravdepodobnosť, vzniku poškodenia zdravia zamestnanca pri práci a stupeň možných následkov na zdraví.

**Neodstrániteľné nebezpečenstvo a neodstrániteľné ohrozenie** je také nebezpečenstvo a ohrozenie, ktoré podľa súčasných vedeckých a technických poznatkov nemožno vylúčiť ani obmedziť.

**Ochranné opatrenia:**

1. Poučenie obsluhy o zásadách bezpečnosti práce a ochrany zdravia
2. Zákaz vstupu nepovolaným osobám
3. Poučenie o používaní ochranných a pracovných pomôcok podľa predpisov
4. Všetky údržbárske práce prevádzkať len s povolením na prácu a s pracovníkmi s predpísanou kvalifikáciou
5. Práce s otvoreným ohňom pracovať iba s povolením
6. Ochrana pred zásahom elektrickým prúdom pri normálnej prevádzke:  
Ochrana izolovaním živých častí , ochrana umiestnením mimo dosahu v zmysle STN 33 2000 4-41  
ochrana krytom, ochrana zábranou, ochrana umiestnením mimo dosahu v zmysle STN EN 61 936-1
7. Ochrana pred úrazom elektrickým prúdom pri poruche:  
samočinným odpojením napájania v sieti IT (čl. 413.1) v zmysle STN 33 2000 4-41 uzemnením (podľa kapitoly 10) v zmysle STN EN 61 936-1
8. Pravidelnou revíziou a prehliadkami elektrického zariadenia vykonanými pracovníkmi s predpísanou kvalifikáciou

## Posúdenie rozsahu rizika

Por. Číslo	Neodstrániteľné nebezpečenstvo alebo neodstrániteľné ohrozenia	Pravdepodobnosť vzniku poškodenia zdravia pri práci v prípade		Stupeň následkov na zdraví v prípade	
		Najlepšom <sup>1)</sup>	Najhoršom <sup>2)</sup>	Najlepšom <sup>3)</sup>	Najhoršom <sup>4)</sup>
1.	El. skrat – vznik požiaru	Žiadna	Vysoká	Žiadna	Vysoká
2.	Dotyk so živou časťou v normálnej prevádzke	Žiadna	Vysoká	Žiadna	Vysoká
3.	Dotyk s neživou časťou pri poruche	Žiadna	Vysoká	Žiadna	Vysoká

- Najlepší prípad z hľadiska pravdepodobnosti vzniku poškodenia zdravia je ak sa dodržiava pracovná disciplína a sú dodržané pracovné a bezpečnostné predpisy
- Najhorší prípad z hľadiska pravdepodobnosti vzniku poškodenia zdravia je ak sa nedodržiava pracovná disciplína alebo sú nedodržané pracovné a bezpečnostné predpisy a je súbeh viacerých nebezpečenstiev a ohrození.
- Najlepší prípad z hľadiska možných následkov je ak pri výskyte daného nebezpečenstva alebo ohrozenia je minimálny dopad na zdravie zamestnancov.

Najhorší prípad z hľadiska možných následkov na zdraví je ak pri výskyte daného nebezpečenstva alebo ohrozenia sa predpokladá dosiahnutie najhoršieho možného dopadu na zdravie zamestnancov.

**13. Protokol o určení vonkajších vplyvov č. 7859-00/603/2024****Zloženie komisie:**

Predseda:	Ing. Peter Jacko	projektant elektro
Členovia:	Ing. Marta Kodajová	HIP
	Ing. Ján Červinka	projektant elektro

Stavba:	Trolejbusové trate v Bratislave, Nová trolejbusová trať Patrónka–Riviéra
Objekt:	SO 603Ovládanie výhybiek trate Patrónka – Riviéra
Stavebník a investor:	Hlavné mesto Slovenskej republiky Bratislava Primaciálne námestie č.1, 814 99 Bratislava
Budúci správca:	Dopravný podnik Bratislava, a.s. Olejkárska 1, 814 52 Bratislava
Stupeň PD:	Dokumentácia na realizáciu stavby (DRS)

**Podklady použité pre vypracovanie protokolu:**

- a) Výkresová dokumentácia objektu.
- b) Obhliadka na mieste stavby
- c) STN 332000-5-51 (2010-05) Elektrické inštalácie budov. Časť 5-51: Výber a stavba elektrických zariadení. Spoločné pravidlá.
- d) Ostatné platné zákony a vyhlášky súvisiace s posudzovaným objektom.

**Prílohy:**

Príloha č.1 - Vonkajšie vplyvy podľa STN 33 2000-5-51

**Popis objektu:**

Ovládanie výhybiek umožňuje zmenu / voľbu smeru jazdy pre trolejbusy v danom úseku dopravy.

**Rozhodnutie o stanovení prostredia:**

Komisia rozhodla, že v uvedenom objekte je **vonkajší priestor (exteriér) - VI.**

**Zdôvodnenie:**

Vyššie uvedený stavebný objekt stavby sa nachádza vo vonkajšom prostredí, kde na elektrické zariadenia pôsobia bez obmedzenia všetky klimatické vplyvy mierneho pásma (sneh, dážď, vlhkosť, mráz, slnečné žiarenie, ozón, piesok, prach, znečistenie atmosféry koróznymi látkami a pod.)

Dátum: 12/2024

Podpis predsedu komisie.....

**14. Príloha č. 1 - Vonkajšie vplyvy podľa STN 332000-5-51**

Vonkajšie vplyvy v zmysle STN 332000-5-51 v tabuľke sú určené podľa tab. ZA.1 a príloh N1 až N5

Tab. č.	Kód	Vonkajší vplyv		Vonkajší priestor VI.
ZA.1	A	Prostredie		
	AA	Teplota okolia		AA3+5
	AB	Atmosférické podmienky okolia		AB3+5
	AC	Nadmorská výška		AC1
	AD	Výskyt vody (z iného zdroja ako z dažďa)		-
		Dážď		AD4
	AE	Výskyt cudzích pevných telies		AE4
	AF	Výskyt korozívnych alebo znečisťujúcich látok		AF2
ZA.1	A	Mechanické namáhanie		
	AG	Náraz		AG1
	AH	Vibrácie		AH1
	AK	Výskyt rastlínstva alebo plesní		AK1
	AL	Výskyt živočíchov		AL1
	AM	Elektromagnetická, elektrostatické alebo ionizujúce pôsobenia		AM1-1, 2-1, 3-1, 8-1, 9-1
	AN	Slnčné žiarenie		AN3
	AP	Seizmické účinky		AP1
	AQ	Búrková činnosť		AQ3
	AR	Pohyb vzduchu		-
	AS	Vietor		AS2
	AT	Snehová pokrývka		AT2
	AU	Námraza		AU2
ZA.1	B	Využitie		
	BA	Schopnosť osôb		BA1
	BB	Odpor tela		BB2
	BC	Dotyk osôb zo zemou		BC2
	BD	Podmienky úniku v prípade nebezpečenstva		BD1
	BE	Povaha spracovávaných alebo skladovaných látok		BE1
ZA.1	C	Konštrukcie budov		
	CA	Stavebné materiály		CA1
	CB	Konštrukcia stavby		CB1