

**Příloha č. 1. Smlouva o připojení č. 9002166926****Doplňující údaje o výrobě elektřiny (dále jen „Výrobna“)**

Název Výrobny: FVE Mateřská škola

Na odběrném místě budou instalovány tyto výrobní moduly:

Typ výroby	Modul dle PPDS	Kategorie výrobního modulu	Výkon střídače/gen. (kW)	Instalovaný výkon modulu (kW)	Způsob připojení
Fotovoltaická	Nesynchronní	A2	80	80.8	Vnořená prostřednictvím OM

**Ostrovní provoz**

Ostrovní provoz není povolen.

**Místo a způsob připojení**

Místem připojení je stávající přípojková skříň umístěná na hranici parcely č. 2558, k.ú. Znojmo-město napájená kabelovým vedením NN z trafostanice 22/0,4 kV TS Bulharská.

**Všeobecné podmínky**

- Výrobna a způsob jejího připojení musí splňovat veškeré podmínky dané Pravidly provozování distribuční soustavy (PPDS), které jsou k dispozici na internetových stránkách Provozovatele DS.
- Nově připojovaná nebo rekonstruovaná výrobní k DS a veškerá zařízení s ní související, musí splňovat všechny požadavky dle Nařízení komise (EU) 2016/631 – Kodexu sítě pro připojení výroben RfG.
- Veškeré připojené elektrické zařízení musí splňovat požadavky příslušných technických norem.
- Závaznou podmínkou pro instalaci, připojení a provoz Výrobny je respektování ochranných pásem stávajících zařízení distribuční soustavy Provozovatele DS podle § 46 zákona č. 458/2000 Sb.
- V případě nepřímého měření zajistí náklady na své měřicí transformátory Žadatel.
- Distribuční NN síť, včetně přípojek, je chráněna před úrazem elektrickým proudem dle PNE 33 0000-1, soustava TN-C. Připojená el. zařízení konečného zákazníka musí splňovat z hlediska ochrany před úrazem elektrickým proudem požadavky ČSN 33 2000-4-41.
- Ochrana před nebezpečným dotykem neživých částí musí být v instalaci Výrobny řešena podle ČSN 33 2000-4-41 automatickým odpojením od zdroje.
- Z hlediska ochrany před atmosférickým a provozním přepětím je distribuční síť chráněna dle ČSN 38 0810 a PNE 33 0000-8. Provozovatel DS doporučujeme použít v instalaci Žadatele vhodnou ochranu proti přepětí dle ČSN 33 2000-1 a PNE 33 0000-5.
- Parametry napětí v distribuční NN síti se řídí dle ČSN EN 50160 „Charakteristiky napětí elektrické energie dodávané z veřejné distribuční sítě“.
- V případě, že je na OM nainstalována dobíjecí stanice s instalovaným výkonem nad 3,7 kW, (tzn. DoS2 a DoS3 dle definice Přílohy 6 PPDS), musí být toto připojení schváleno PDS. Dobíjecí stanice musí být vybavena odpojovacím prvkem umožňujícím dálkové omezení činného příkonu nabíjecí stanice. Tento prvek musí být instalován tak, aby zůstal funkční i po silovém odpojení nabíječky od DS a umožnil automatizaci tohoto procesu. Dobíjecí stanice s celkovým instalovaným nabíjecím příkonem nad 250 kW včetně musí umožňovat začlenění této stanice do systému dálkového řízení PDS s možností dálkového řízení činného příkonu. Detailní informace jsou uvedené v dokumentu dostupném na stránkách [www.egd.cz/technicke-informace-k-elektrine](http://www.egd.cz/technicke-informace-k-elektrine) v sekci "Připojování odběrných míst s instalovaným dobíjecím příkonem nad 250 kW".
- Připojení Hlavního domovního vedení k Distribuční síti a vstup (zásah) do přípojkové skříně smí provést pouze Provozovatel DS po dokončení přípravy odběrného místa ze strany Žadatele dle dokumentu „Požadavky na umístění, provedení a zapojení měřících souprav“ umístěném na webu distributora [www.egd.cz](http://www.egd.cz). Žadatel požadující připojení nebo odpojení hlavního domovního vedení (popř. manipulaci s pojistkami a výzbrojí přípojkové skříně) je povinen tuto žádost nahlásit na bezplatné lince Nonstop lince EG.D 800 22 55 77.
- V případě, že je na OM instalována výrobní elektrické energie nebo záložní zdroj, je ze strany Žadatele nutná instalace vypínacího prvku za elektroměrem s označením „VYPÍNAČ INSTALACE“, dle parametrů uvedených v dokumentu „Požadavky na umístění, provedení a zapojení měřících souprav u zákazníků a malých výroben s připojovaným výkonem do 250 kW připojených k elektrické síti nízkého napětí“.

**Provedení měření**

Měření elektrické energie bude provedeno na straně 0,4 kV. Měření bude nepřímé průběhové s dálkovým přenosem údajů - typu B, provedení odběr - dodávka podle vyhl. č. 359/2020 Sb., v platném znění. Měření bude osazeno zkušební svorkovnicí a připraveno na osazení elektroměrem, který měří průběhy. Elektroměr nesmí být pod kryty. Měřicí transformátory proudu musí být s třídou přesnosti 0,5 S (úředně ověřené) a minimálním výkonem 10 VA. Transformátory proudu musí mít typové povolení pro Českou republiku od Českého metrologického institutu. Do proudového obvodu obchodního měření smí být zapojeny pouze přístroje určené pro obchodní měření ve vlastnictví Provozovatele DS. Vodiče od měřících transformátorů proudu ke zkušební svorkovnici a od svorkovnice k elektroměru



nesmí být přerušeny. Napěťové obvody budou jištěny pojistkovým odpínačem umístěným ve skříni měření dle požadavku PDS. Skříň měření musí být vybavena zkušební svorkovnicí a musí být k montáži elektroměru připravena. Její provedení musí být v souladu s ČSN EN 61439-1 a ČSN ISO 3864 a s "Požadavky na umístění, provedení a zapojení měřících souprav u zákazníků a malých výroben s připojovaným výkonem do 250 kW připojených k elektrické síti nízkého napětí" v platném znění. Nestandardní skříň měření a nestandardní umístění skříně musí Žadatel odsouhlasit s týmem Správa měření (e-mail: sprava.mereni@egd.cz). Elektroměr dodá Provozovatel DS.

#### Dálkové přenosy signálů a dat pro Dispečink

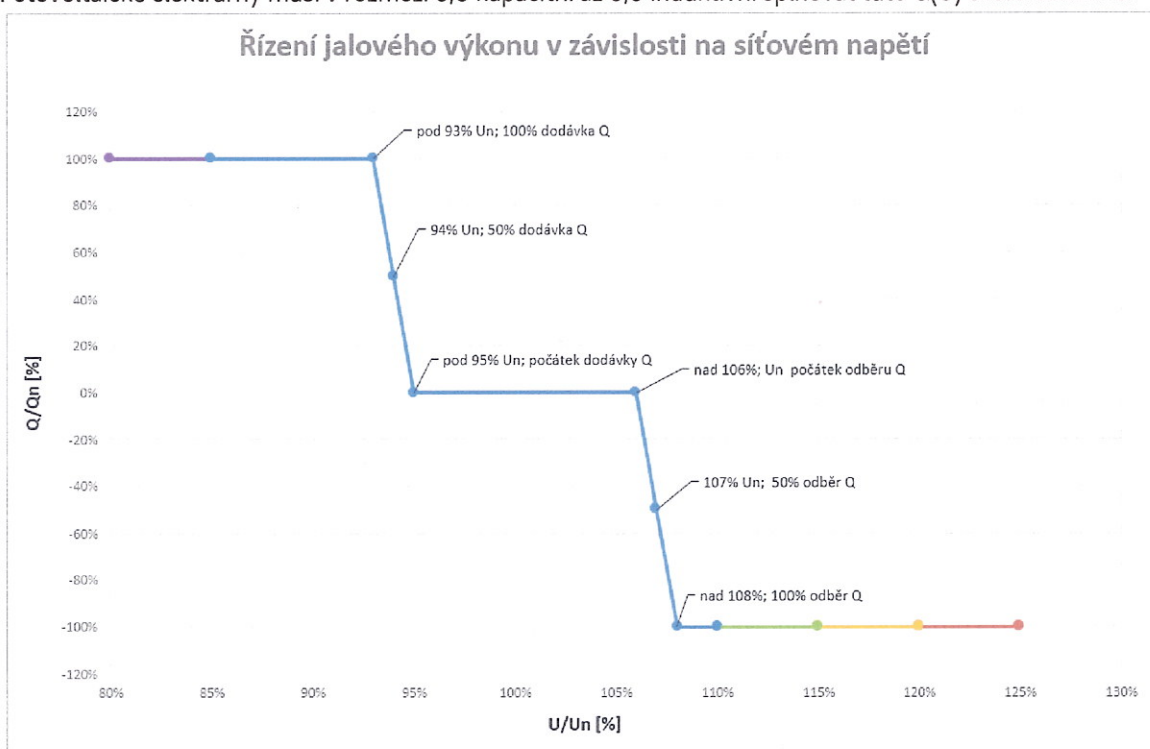
- 1) Přesné požadavky na připojení, dálkové měření a ovládání výroben jsou umístěny na webových stránkách Provozovatele DS [www.egd.cz](http://www.egd.cz).
- 2) Výrobna musí být osazena jedním regulačním relé, které umožňuje dálkové omezení činného výkonu výroby na 0 % a galvanické odpojení od DS.
- 3) Ovládací signál pro regulaci výroby bude zajišťován pomocí sepnutí/rozepnutí kontaktů relé na zařízení v majetku PDS prostřednictvím technických prostředků PDS (např. HDO nebo AMM).
- 4) Instalace žadatele musí být připravena pro instalaci dálkového ovládání, tzn. ovládací obvod, komunikační cestu mezi elektroměrovým rozvaděčem a Výrobnou. Dále v elektroměrovém rozvaděči musí být připraven prostor pro instalaci řídicího zařízení PDS.
- 5) Výrobna musí do 5 s od obdržení pokynu omezit dodávku činného výkonu na 0 % a galvanicky se odpojit od DS.
- 6) Odpínací prvek umožňující dálkové odpojení musí být instalován tak, aby zůstal funkční i po silovém odpojení výroby z paralelního provozu s DS a umožnil automatizaci tohoto procesu.

#### Projektová dokumentace

Není vyžadována

#### Řízení účinníku a jalového výkonu

- 1) Výrobna elektřiny musí mít řízení účinníku v rozsahu 0,9 kapacitní až 0,9 induktivní v souladu s pracovními diagramy uvedenými v Příloze 4 PPDS, dle požadavku Provozovatele DS.
- 2) Fotovoltaické elektrárny musí v rozmezí 0,9 kapacitní až 0,9 induktivní splňovat tuto  $Q(U)$  charakteristiku:



- 3) Pro ostatní výroby elektřiny pokud Provozovatel DS nestanoví jinak, musí být při dodávce činného výkonu (výroba) dodržen účinník v intervalu 0,98 až 1 induktivní.
- 4) Při odběru činného příkonu (spotřeba) musí být účinník v intervalu  $\cos \varphi = 0,95$  až 1 induktivní.

#### Limity zpětných vlivů Výroby na distribuční soustavu 0,4 kV

- 1) Veškeré zařízení Žadatele připojené k distribuční soustavě musí splňovat požadavky na maximální přípustnou úroveň zpětných vlivů na elektrizační soustavu.
- 2) Limity pro úroveň zpětných vlivů způsobovaných jednou Výrobnou připojenou do distribuční soustavy stanovují Pravidla provozování distribuční soustavy (PPDS) - Příloha č. 4. Věnujte pozornost především těmto vlivům:
  - **Flikr** - limit pro jednu výrobu  $Plt = 0,46$  dlouhodobá míra vjemu flikru
  - **Vyšší harmonické** - přípustné emisní hodnoty jednotlivých harmonických proudů musí být dle PPDS-Příloha 4.
  - **Kolísání napětí** - změna napětí při spínání jednotlivých generátorů nebo zařízení nesmí překročit 3% Un.
  - **Zpětné vlivy na HDO** - Výrobna nesmí způsobovat nepřípustný pokles hladiny signálu HDO a nesmí též produkovat



nežádoucí rušivá napětí, viz PPDS - Příloha 4.

### Ochrany

- 1) Opatření na ochranu vlastní výroby (např. zkratovou ochranu, ochranu proti přetížení, ochranu před nebezpečným dotykem) je zapotřebí provést podle PPDS. U zařízení schopných ostrovního provozu je třeba zajistit chránění i při ostrovním provozu.
- 2) Nastavení ochrany ve vazbě na DS určuje PDS. Proto je jejich nastavení vždy nutné odsouhlasit s PDS. Vhodným podkladem pro tato nastavení jsou studie dynamického chování výroben v dané síti.
- 3) K provádění funkčních zkoušek ochrany je zapotřebí zřídit rozhraní (např. svorkovnici s podélným dělením a zkušebními svorkami).
- 4) Výrobce je povinen si zajistit sám, aby spínání, kolísání napětí, krátkodobá přerušení vč. opětovného zapínání (OZ) nebo jiné přechodové jevy v síti PDS nevedly ke škodám na jeho zařízení.
- 5) Všechny ochrany a vypínací obvody těchto ochrany budou připraveny k zaplombování.
- 6) Pro zajištění oddělení Výroby od sítě Provozovatele DS v případě poruchy, OZ atd. musí být určeno rozpadové místo a v tomto místě instalována napěťová a frekvenční ochrana. Jako základní nastavení ochrany rozpadového místa výroben s moduly VM A2 a B1 jsou doporučeny hodnoty v tabulce níže (viz PPDS Příloha 4).

Parametr		Nastavení pro vypnutí	Zpoždění [s] <sup>(2)</sup>
Nadpětí 3. stupeň	U >>>	1,2 Un	0,1
Nadpětí 2. stupeň <sup>(7)</sup>	U >>	1,15 Un	5
Nadpětí 1. stupeň <sup>(1)</sup>	U >	1,11 Un	0
Podpětí 1. stupeň	U <	0,7 Un	2,7 (0,5) <sup>(6)</sup>
Podpětí 2. stupeň	U <<	0,3 Un (0,45 Un) <sup>(3)</sup>	0,2 <sup>(8)</sup>
Nadfrekvence	f >	51,5 Hz	0,1
Podfrekvence	f <	47,5 Hz	0,1
Směr jalového výkonu a podpětí (Q → & U <) <sup>(5)</sup>		0,85 Un	t1 = 0,5s

- (1) Pro 1. stupeň nadpětí se použijí 10-minutové hodnoty odpovídající ČSN EN 50160. Výpočet 10-minutové hodnoty musí odpovídat 10 minutové agregaci podle ČSN EN 61000-4-30, třídy S. Tato funkce musí být založena na průměrné efektivní hodnotě napětí v intervalu 10 minut. Odchylka od ČSN EN 61000-4-30 spočívá v klouzavém měřicím okně. Pro porovnání s vypínací mezí postačí výpočet nové 10-minutové hodnoty nejméně každé 3 s. Pokud v ochraně nebude toto měření dostupné, tak nastavení 1. stupeň nadpětí bude 1,11 Un s časovým zpožděním 60 s.
  - (2) Zpoždění u nadpětí a podpětí je zapotřebí koordinovat s parametry FRT křivek v souladu s Přílohou 4. PPDS
  - (3) Tento napěťový stupeň vyvolá rychlé odpojení od sítě při blízkých zkratech. Nastavení 0,3 Un se volí pro výroby připojené do sítě 110 kV a napětí měřené na straně vn (odpovídá mu cca 15 % Un v přípojném bodě. Nastavení 0,45 Un se volí pro výroby připojené do sítě vn a při měření napětí na straně nižšího napětí.
  - (4) Toto nastavení je závislé na výkonu výroby a kmitočtové závislosti přizpůsobení výkonu.
  - (5) Ochrana se použije u výroben s instalovaným výkonem nad 30 kVA, nestanoví-li PDS jinak (platí pro VM mimo FVE).
  - (6) Nastavení časového zpoždění 2,7 s je určeno pro nesynchronní VM, časové zpoždění 0,5 s je určeno pro synchronní VM.
  - (7) V případě, že nebude dostupný 3. stupeň nadpětí U >>>, tak nastavení 2. stupně nadpětí U >> bude 1,15 Un s časovým zpožděním 0,1 s.
  - (8) Časové zpoždění 2. stupně podpětí musí být kratší, než je beznapěťová pauza OZ vedení, do kterého je VM připojen.
- 7) Nastavení ochrany a jejich časová zpoždění udává PDS v závislosti na koncepci chránění, způsobu provozu (OZ), přípojném bodě (přípojnice transformovny nebo v síti) a výkonu výrobního modulu
  - 8) Nastavení se vztahují ke sdruženému napětí v sítích 0,4 kV. Časy vypnutí sestávají ze součtu časového nastavení a vlastních časů spínačů a ochrany.
  - 9) Výrobce je povinen si zajistit sám, aby spínání, kolísání napětí, krátkodobá přerušení vč. OZ nebo jiné přechodové jevy v síti PDS nevedly ke škodám na jeho zařízení.
  - 10) V souladu s ustanoveními § 11 odst. 1 písm. c) a § 23 odst. 3 písm. e) zákona č. 458/2000 Sb., Energetický zákon, ve znění pozdějších předpisů a dále v souladu s PPDS Přílohou 4 je Výrobce povinen poskytnout součinnost k zajištění bezpečného a spolehlivého provozu distribuční soustavy. Výrobce má tímto, mimo jiné, povinnost:
    - a) Provádět kontroly a případné změny nastavení ochrany rozpadového místa Výroby elektřiny na požadované hodnoty v souladu s ustanovením 4. přílohy PPDS bod 12.2: „PDS může v případě potřeby požadovat přezkoušení ochrany pro oddělení od sítě, ochrany vazebního spínače a ostatního vybavení pro dálkové řízení podle části 5.1 a 8. Pokud to vyžaduje provoz sítě, může PDS zadat změněné nastavení pro ochrany“.
    - b) Provádět kontroly správné funkce obvodů pro dálkové omezování činného výkonu a při zjištění závady obnovit jejich správnou funkci.
    - c) V případě, že Výrobce provozuje nesynchronní výrobní modul (tj. výroba elektřiny nesynchronně připojená k elektrizační soustavě nebo připojená prostřednictvím výkonové elektroniky), jehož instalovaný výkon je roven nebo větší než 100 kW, je požadováno v souladu s požadavkem provozovatele přenosové soustavy (ČEPS, a.s.) nastavení frekvenčního odepínání (pokud to technologie výrobního modulu umožňuje), takto:



- Plynule:  
výchozí hodnota prahové frekvence je 50,2 Hz, statika  $s_2 = 5\%$ , tj. 40 %  $P_{inst} / \text{Hz}$ ,
- nebo skokově:  
při vzrůstu kmitočtu nad 50,2 Hz odpojit 10 %  $P_i$ ,  
při vzrůstu kmitočtu nad 50,5 Hz odpojit dalších 12 %  $P_i$ ,  
při vzrůstu kmitočtu nad 50,8 Hz odpojit dalších 12 %  $P_i$ ,  
při vzrůstu kmitočtu nad 51,1 Hz odpojit dalších 16 %  $P_i$ ,  
při vzrůstu kmitočtu nad 51,5 Hz odpojit zbylých 50 %  $P_i$ .  
Při poklesu kmitočtu odpínat výrobní modul až při 47,5 Hz.

d) Udržovat zařízení potřebná pro paralelní provoz výroby elektřiny se sítí provozovatele distribuční soustavy neustále v bezvadném technickém stavu. Spínače, ochrany a ostatní vybavení pro dálkové řízení musí být v pravidelných lhůtách (minimálně jednou za čtyři roky) funkčně přezkoušeny odbornými pracovníky provozovatele Výroby, nebo odborné firmy.

#### Provozní frekvenční rozsah

Výrobní se nesmí odpojit v případě časové změny frekvence sítě (RoCoF) do hodnoty  $\pm 2 \text{ Hz/s}$ , přičemž RoCoF je měřena jako střední hodnota derivace frekvence v časovém intervalu 500 ms. Možná doba trvání provozu pro jednotlivá frekvenční pásma je uvedena v aktuálním znění PPDS Přílohy č. 4 (kapitola Chování výroben v síti).

#### Automatické opětovné připojení k DS

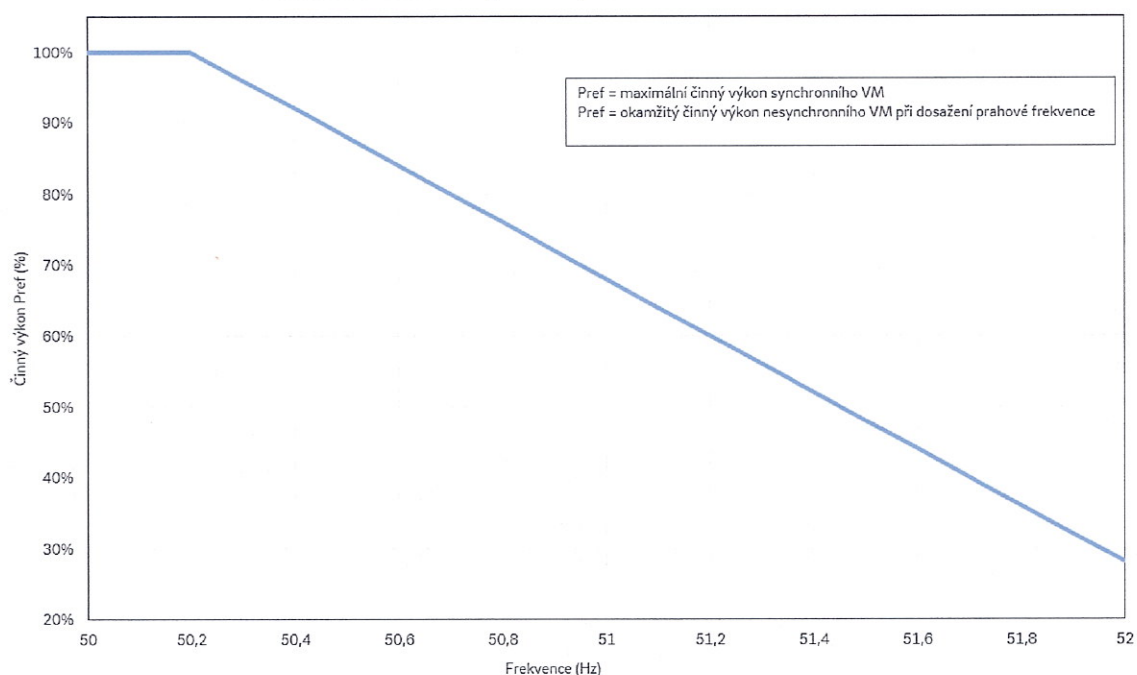
- 1) Automatické připojení je povoleno, pokud PDS v koordinaci s příslušným provozovatelem přenosové soustavy nestanoví jinak a PDS nezakázal opětovné připojení z důvodu řízení činného výkonu v závislosti na provozních podmínkách (např. vysláním omezovacího signálu 0%).
- 2) Výrobní moduly odpojené od sítě z důvodu odchylky napětí či frekvence mohou být opětovně automaticky připojeny k DS dle kritérií daných článkem 13.7 Nařízení komise (EU) 2016/631 – Kodexu sítě pro připojení výroben RfG:
  - a) Napětí a frekvence jsou po dobu 300 s (5 min) v mezích:
    - Napětí: 85-110 % jmenovité hodnoty
    - Frekvence: 47,5 – 50,05 Hz
  - b) Postupné najetí na výkon od nuly s gradientem maximálně 10 %  $P_n$  za minutu. Není-li výrobní elektřiny schopna postupného najetí na výkon, připojí se výrobní elektřiny zpět k DS po době, kterou stanoví PDS v intervalu 0-20 min; při probíhající kontrole mezí napětí a frekvence dle bodu 2). Synchronizace výrobní se sítí musí být plně automatizovaná.

#### Přízpůsobení činného výkonu

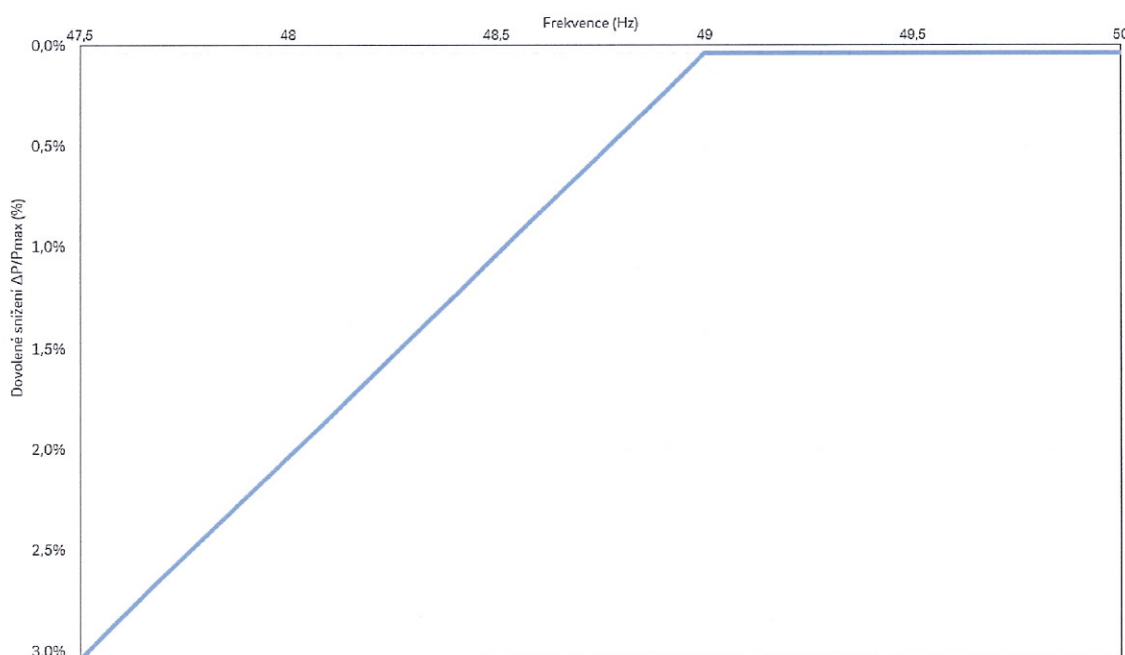
##### 1) Funkce P(f)

Všechny výrobní připojené do DS musí být schopné snižovat činný výkon automaticky, v závislosti na kmitočtu v síti a podle poměrů v síti i podle povelů z řídicího dispečinku PDS, nebo se automaticky odpojit od DS. Mezní hodnoty frekvencí a z nich vyplývající nutnost regulace činného výkonu výroben v závislosti na síťové frekvenci, jsou uvedeny v PPDS (Příloha 4, kapitola 9.3.) a dále také v následujícím grafu:

Snížení činného výkonu při nadfrekvenci - NN



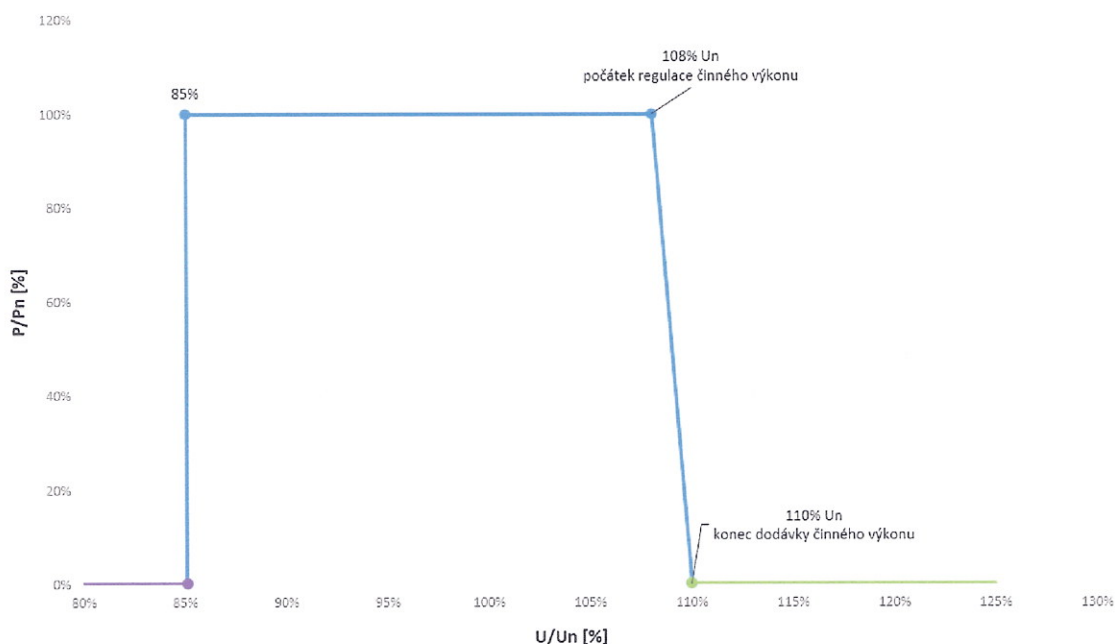
## Dovolené snížení činného výkonu při podfrekvenci



## 2) Funkce P(U)

Dle PPDS (Příloha 4, kapitola 9.3) musí být všechny výrobní připojené pomocí střídače s výkonem do 16A na fázi včetně a dále všechny výrobní s výkonem nad 16A na fázi připojené do DS na hladině NN, vybaveny generátory s funkcí pro řízení napětí činným výkonem. Konkrétní hodnoty funkce P(U) stanovuje PDS a jsou znázorněny v následujícím grafu:

## Snížení činného výkonu v závislosti na síťovém napětí



## Umožnění trvalého provozu výrobní v paralelním provozu s DS

Výrobce musí zajistit, aby každý výrobní modul (VM) byl při uvedení do provozu a po celou dobu životnosti výrobní v souladu s požadavky nařízení RfG a požadavky přílohy č. 4. PPDS.

Proces uvedení VM do provozu je ukončen vydáním dokumentu **Konečné provozní oznámení**, který opravňuje výrobce trvale provozovat VM paralelně s DS NN.

- PDS nebo jím pověřený zástupce je v rámci tohoto procesu oprávněn provést fyzickou kontrolu VM a provést fyzické zkoušky komunikace, funkcí regulace a testy výrobní pod napětím a zatížením, potvrzující splnění podmínek daných PPDS a SoP. Žadatel je povinen mu k tomu poskytnout veškerou potřebnou součinnost. Před vydáním konečného

provozního oznámení je PDS oprávněn provést nebo požadovat úkony a činnosti dle kapitoly 12.3, odstavec Posouzení žádosti o UTP přílohy č. 4 PPDS.

- Pro trvalý provoz výroby paralelně s DS musí výrobce splnit mimo jiné podmínky uvedené v kapitole 12.4 přílohy č. 4 PPDS. PDS může v případě potřeby požadovat přezkoušení ochran pro oddělení výroby od sítě, ochran vazebního spínače a ostatního vybavení pro dálkové řízení podle části 5.1 a 8 přílohy č. 4 PPDS.
- Pokud to vyžaduje provoz sítě, může PDS zadat změněné nastavení pro ochrany. Pověřeným pracovníkům PDS je zapotřebí umožnit v dohodě s výrobcem přístup ke spínacímu zařízení a ochranám podle části 7 a 8 přílohy č. 4 PPDS.

Konečné provozní oznámení je třeba pokládat v souladu s kapitolou 12. 4 přílohy č. 4 PPDS za protokol o prvním paralelním připojení výroby elektřiny k DS dokládající úspěšné dokončení procesu PPP ve smyslu právních předpisů a termín konečného provozního oznámení za termín úspěšného dokončení procesu PPP ve smyslu právních předpisů.

Pro získání Konečného provozního oznámení musí výrobce prokázat, že splnil požadavky stanovené PDS v souladu s nařízením RfG, předložením **instalačního dokumentu výrobního modulu A2**, který předkládá společně s **žádostí o umožnění trvalého provozu výroby**. Oba dokumenty jsou dostupné na webových stránkách egd.cz.

PDS na základě předložení a posouzení těchto dokumentů, provedení a vyhodnocení úkonů a činností dle kapitoly 12.3, odstavec Posouzení žádosti o UTP přílohy č. 4 PPDS vydá v případě kladného vyhodnocení výrobcí **Konečné provozní oznámení umožňující trvalý paralelní provoz výroby s DS**.