

POZNÁMKA:

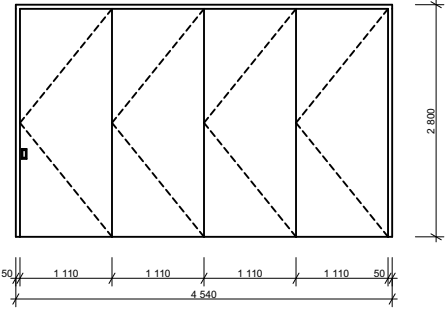
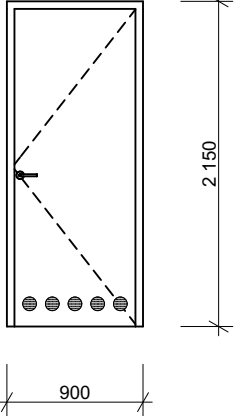
JE POTREBNÉ ODSÚHLASENIE A KOMUNIKÁCIA OHĽADOM FAREBNOSTI JEDNOTLIVÝCH PRVKOV S ARCHITEKTOM.

SO 101 : $\pm 0,000 = +158,450$ m n.m.

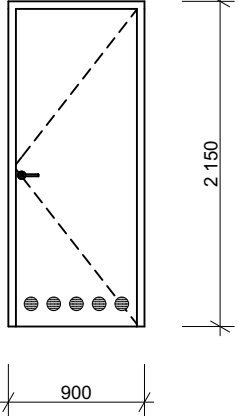
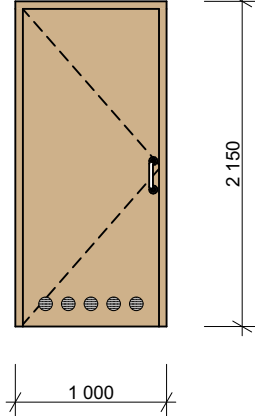
NÁZOV PROJEKTU	KULTÚRNE STREDISKO A KNIŽNICA ŽARNOVICKÁ - RAČA						
MIESTO STAVBY	Žarnovická 9582/7, 831 06 Bratislava hlavný stavebný objekt parcela č. : 513/19 inžinierske siete parcely č. 513/5, 513/20, 513/21						
STAVEBNÍK	Mestská časť Bratislava - Rača Kubačova 21, 831 06 Bratislava - mestská časť Rača						
GENERÁLNY PROJEKTANT	young.s architekti s.r.o. Béžová 3960/8 851 07 Bratislava - Petržalka						
AUTORI PROJEKTU	Ing. arch. Jozef Bátor, PhD. Ing. arch. Tomáš Medlen Ing. arch. Michaela Perejdová	YOUNG.Sarchitekti					
SPRACOVATEĽ PROFESIE	miestor s.r.o. Račianska ulica 78 831 08 Bratislava - mestská časť Nové mesto						
ZODPOVEDNÝ PROJEKTANT	Ing. Ján Majerník						
KONTROLOVAL	Ing. Ján Majerník						
VYPRACOVAL	Ing. Lukáš Friedel						
STAVEBNÝ OBJEKT	SO 101	MIERKA	1:X				
ETAPA	1. ETAPA	FORMÁT	A4				
ČASŤ PD	E - 1.1.1.2 - ARCHITEKTÚRA A STAVEBNÁ ČASŤ	ROZMER	210 x 297				
OBSAH VÝKRESU	VÝPIS DVERÍ	DÁTUM	08/2025				
ČÍSLO PROJEKTU	KÓD PROJEKTU	STUPEŇ PD	KÓD PROFESIE	STAVEBNÝ OBJEKT	ČÍSLO VÝKRESU	REVÍZIA	PARÉ
031	KCR	RP	E.1.1.1.2_VD	SO 101	E.1.1.1.2_VD00	00	

VÝPIS DVERÍ

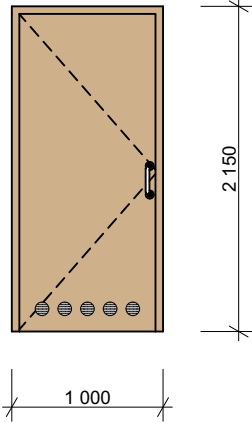
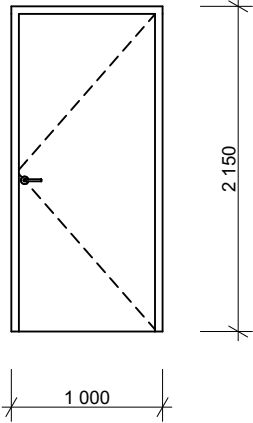
OZNAČENIE VÝKRESU: E.1.1.1.2_VD01

OZN.	D01	D03a	
POHĽAD ZO STRANY OPAČNEJ K OSTENIU			
ORIENTÁCIA	L	L	
POČET	3	4	
ROZMERY	VÝŠKA	2 800	2 100
	ŠÍRKA	4 540	800
UMIESTNENIE DVERÍ	INTERIÉR	INTERIÉR	
ZÁRUBEŇ	KOLAJNICE ZHORA - HLINÍKOVÉ - JEDNO ALEBO DVOJBODOVÉ; PO BOČNÝCH OKRAJOCH OSADENÉ DVEROVÉ DOJAZDY	DREVENÁ RÁMOVÁ ZÁRUBEŇ	
VÝPLŇ	PLNÁ VÝPLŇ	PLNÁ VÝPLŇ	
MATERIÁL	RÁM: KOMBINOVANÝ HLINÍK + OCEĽ; KOLAJNICE: HLINÍK; POVRCH: PLNÁ VÝPLŇ ALT. LAMINO, DÝHA, LAKOVANÁ MDF, HPL. RAL 9010 - BIELA	ODĽAHČENÁ DTD DOSKA + NÁSTREK FARBA RAL 9010, BIELA	
OTVÁRANIE	POSUVNO-SKLADACIE	OTOČNÉ	
KOVANIE	ZÁPUSTNÉ KOVANIE PRE POSUVNÉ DVERE "MUŠLA" (FAREBNOSŤ KLUKY: RAL 9010 - BIELA)	BRÚSENÝ NEREZOVÝ PLECH HR. 2 MM, FAREBNÉ KRAJE (FAREBNOSŤ KLUKY A UZAMYKANIA: RAL 9010 - BIELA)	
PRAH	BEZ PRAHU	BEZ PRAHU	
POŽIARNA ODOLNOSŤ	BEZ POŽIARNEJ ODOLNOSTI	BEZ POŽIARNEJ ODOLNOSTI	
UZATVÁRANIE	-	-	
ČISTÁ VOLNÁ PLOCHA VETRANIA	-	0,04 m ²	
POZNÁMKA	NAPR. SYSTÉM LIKO-SPACE® ALEBO EKVIVALENT VZDUCH. NEPRIEZVUČ. Rw=54 dB. NUTNÉ FAREBNÉ VZORKOVANIE A ODSÚHLASENIE FAREBNOSTI ARCHITEKTOM	NUTNÉ FAREBNÉ VZORKOVANIE A ODSÚHLASENIE FAREBNOSTI ARCHITEKTOM. POZN.: DVERE DOPLNENÉ O VETRACIE KRUHOVÉ MRIEŽKY - TYP A FAREBNOSŤ ODSÚHLASIŤ ARCHITEKTOM	

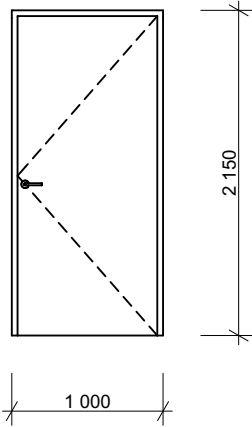
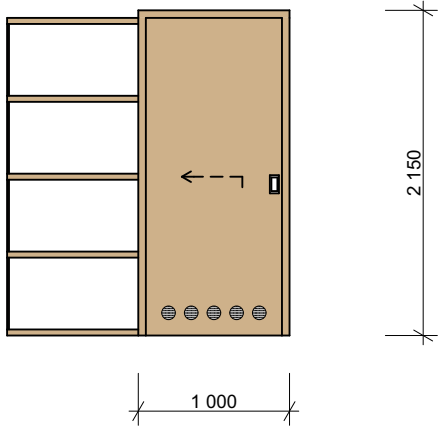
VÝPIS DVERÍ

OZN.	D03a	D04a
POHĽAD ZO STRANY OPAČNEJ K OSTENIU		
ORIENTÁCIA	L	P
POČET	1	1
ROZMERY	VÝŠKA	2 100
	ŠÍRKA	800
UMIESTNENIE DVERÍ	INTERIÉR	INTERIÉR
ZÁRUBEŇ	DREVENÁ RÁMOVÁ ZÁRUBEŇ	DREVENÁ RÁMOVÁ ZÁRUBEŇ
VÝPLŇ	PLNÁ VÝPLŇ	PLNÁ VÝPLŇ
MATERIÁL	ODLAHČENÁ DTD DOSKA + NÁSTREK FARBA RAL 9010, BIELA	ODLAHČENÁ DTD DOSKA, POVRCHOVNÁ ÚPRAVA: JASEŇ
OTVÁRANIE	OTOČNÉ	OTOČNÉ
KOVANIE	BRÚSENÝ NEREZOVÝ PLECH HR. 2 MM, FAREBNÉ KRAJE (FAREBNOSŤ KĽUKY A UZAMYKANIA: RAL 9010 - BIELA)	OBOJSTRANNÉ KRUHOVÉ MADLO NA DVERE - VÝŠKY 600mm, PRIEMER MADLA: 50mm, S MOŽNOSŤOU UZAMYKANIA DVERÍ POMOCOU VALČEKOVÉHO ZÁMKU, FAREBNOSŤ (RAL 9010 - BIELA)
PRAH	BEZ PRAHU	BEZ PRAHU
POŽIARNA ODOLNOSŤ	BEZ POŽIARNEJ ODOLNOSTI	BEZ POŽIARNEJ ODOLNOSTI
UZATVÁRANIE	-	-
ČISTÁ VOLNÁ PLOCHA VETRANIA	0,04 m ²	0,06 m ²
POZNÁMKA	NUTNÉ FAREBNÉ VZORKOVANIE A ODSÚHLASENIE FAREBNOSTI ARCHITEKTOM. POZN.: DVERE DOPLNENÉ O VETRACIE KRUHOVÉ MRIEŽKY - TYP A FAREBNOSŤ ODSÚHLASIŤ ARCHITEKTOM	NUTNÉ FAREBNÉ VZORKOVANIE A ODSÚHLASENIE FAREBNOSTI ARCHITEKTOM. POZN.: DVERE DOPLNENÉ O VETRACIE KRUHOVÉ MRIEŽKY - TYP A FAREBNOSŤ ODSÚHLASIŤ ARCHITEKTOM

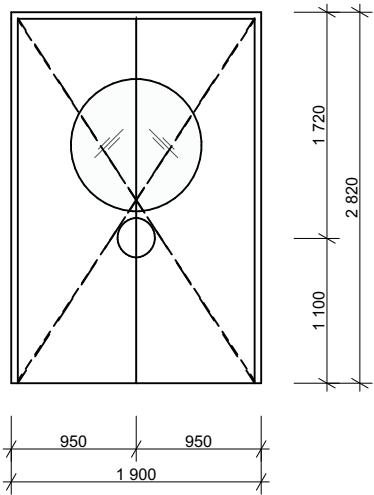
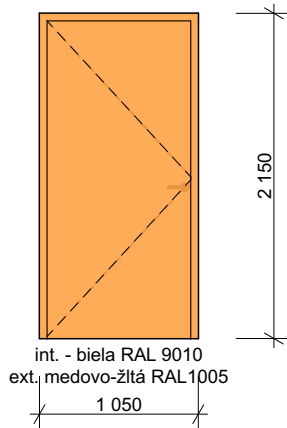
VÝPIS DVERÍ

OZN.		D04b	D05
POHLAD ZO STRANY OPAČNEJ K OSTENIU			
ORIENTÁCIA		P	L
POČET		1	1
ROZMERY	VÝŠKA	2 100	2 100
	ŠÍRKA	900	900
UMIESTNENIE DVERÍ		INTERIÉR	INTERIÉR
ZÁRUBEŇ		DREVENÁ RÁMOVÁ ZÁRUBEŇ	OCEĽOVÁ RÁMOVÁ ZÁRUBEŇ ZO SYSTÉMU napr. JANSEN ECONOMY 50 E30
VÝPLŇ		PLNÁ VÝPLŇ	PLNÁ VÝPLŇ
MATERIÁL		ODĽAHČENÁ DTD DOSKA, POVRCHOVNÁ ÚPRAVA: JASEŇ	POZINKOVANÝ A ZÁKLADNÝ NÁTER (PRÁŠKOVÁ FARBA) NA ZÁKLADE RAL 9010, BIELA HRúbKA PLECHU 1 MM
OTVÁRANIE		OTOČNÉ	OTOČNÉ
KOVANIE		OBOJSTRANNÉ KRUHOVÉ MADLO NA DVERE - VÝŠKY 600mm, PRIEMER MADLA: 50mm, S MOŽNOSŤOU UZAMYKANIA DVERÍ POMOCOU VALČEKOVÉHO ZÁMKU, FAREBNOSŤ (RAL 9010 - BIELA)	NEREZ. ŠTÍTOVÉ KOVANIE PRE INTERIÉROVÉ DVERE KL'UKA-KL'UKA (FAREBNOSŤ KL'UKY A UZAMYKANIA: RAL 9010 - BIELA)
PRAH		BEZ PRAHU	PODLAHOVÉ TESNENIE, HYDRAULICKY OVLÁDANÉ S ONESKORENÍM
POŽIARNA ODOLNOSŤ		BEZ POŽIARNEJ ODOLNOSTI	EW-C 30
UZATVÁRANIE		-	SAMOZATVÁRAČ
ČISTÁ VOLNÁ PLOCHA VETRANIA		0,02 m2	-
POZNÁMKA		NUTNÉ FAREBNÉ VZORKOVANIE A ODSÚHLASENIE FAREBNOSTI ARCHITEKTOM. POZN.: DVERE DOPLNENÉ O VETRACIE KRUHOVÉ MRIEŽKY - TYP A FAREBNOSŤ ODSÚHLASIŤ ARCHITEKTOM	MULTIFUNKČNÉ OCEĽOVÉ DVERE napr. HÖRMANN STS. OPTICKY V JEDNEJ ROVINE S POVRCHOM, HRúbKA 62 MM, HRúbKA PLECHU CCA 1,0 MM. NUTNÉ FAREBNÉ VZORKOVANIE A ODSÚHLASENIE FAREBNOSTI ARCHITEKTOM

VÝPIS DVERÍ

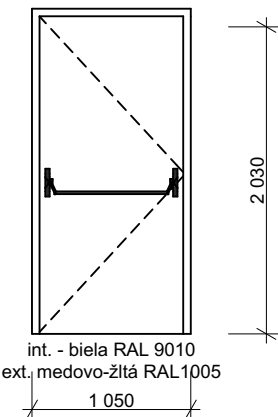
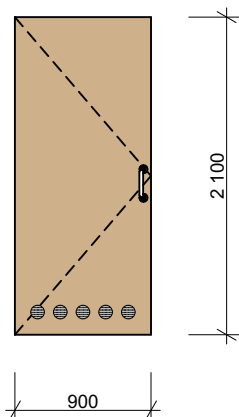
OZN.		D06	D06p
POHLAD ZO STRANY OPAČNEJ K OSTENIU			
ORIENTÁCIA		P	P
POČET		1	1
ROZMERY	VÝŠKA	2 100	2 100
	ŠÍRKA	900	900
UMIESTNENIE DVERÍ		INTERIÉR	INTERIÉR
ZÁRUBEŇ		DREVENÁ RÁMOVÁ ZÁRUBEŇ	ZÁRUBEŇ PRE ZÁSUVNÉ DVERE (STAVEBNÉ PÚZDRO V SDK STENE), SÚČASŤ SYSTÉMU
VÝPLŇ		PLNÁ VÝPLŇ	PLNÁ VÝPLŇ
MATERIÁL		ODLAHČENÁ DTD DOSKA + NÁSTREK FARBA RAL 9010, BIELA	ODLAHČENÁ DTD DOSKA, POVRCHOVNÁ ÚPRAVA: JASEŇ
OTVÁRANIE		OTOČNÉ	ZÁSUVNÉ
KOVANIE		BRÚSENÝ NEREZOVÝ PLECH HR. 2 MM, FAREBNÉ KRAJE (FAREBNOSŤ KĽUKY A UZAMYKANIA: RAL 9010 - BIELA)	ZÁPUSŤNÉ KOVANIE PRE POSUVNÉ DVERE "MUŠLA" (FAREBNOSŤ KĽUKY: RAL 9010 - BIELA)
PRAH		BEZ PRAHU	BEZ PRAHU
POŽIARNA ODOLNOSŤ		BEZ POŽIARNEJ ODOLNOSTI	BEZ POŽIARNEJ ODOLNOSTI
UZATVÁRANIE		-	-
ČISTÁ VOLNÁ PLOCHA VETRANIA		-	0,06 m ²
POZNÁMKA		NUTNÉ FAREBNÉ VZORKOVANIE A ODSÚHLASENIE FAREBNOSTI ARCHITEKTOM	STAVEBNÉ PÚZDRO V STENE. POZN.: NUTNÉ FAREBNÉ VZORKOVANIE A ODSÚHLASENIE FAREBNOSTI ARCHITEKTOM. POZN.: DVERE DOPLNENÉ O VETRACIE KRUHOVÉ MRIEŽKY - TYP A FAREBNOSŤ ODSÚHLASIŤ ARCHITEKTOM

VÝPIS DVERÍ

OZN.		D07	D08
POHLAD ZO STRANY OPAČNEJ K OSTENIU			 <p>int. - biela RAL 9010 ext. medovo-žltá RAL1005</p>
ORIENTÁCIA		L	P
POČET		1	1
ROZMERY	VÝŠKA	2 770	2 100
	ŠÍRKA	1 800	950
UMIESTNENIE DVERÍ		INTERIÉR	EXTERIÉR
ZÁRUBEŇ		OCELOVÁ RÁMOVÁ ZÁRUBEŇ	OBVODOVÁ ZÁRUBŇA, 2-DIELNA, HRÚBKA PLECHU 1,5 MM, ŠÍRKA V ROVINE 60 / 60 MM, TIENIACA DRÁŽKA 14 MM NA BOČNEJ A PROTILAHLEJ STRANE ZÁVESU. POZINKOVANÉ A OŠETRENÉ ZÁKLADNÝM NÁTEROM (PRÁŠKOVOU FARBOU) PODĽA (EXT. RAL 1005 - MEDOVOŽLTÁ FARBA; INT. RAL 9010 - BIELA)
VÝPLŇ		RÁMOVÁ KONŠT. + VÝPLŇ POŽIARNYM ZASKLENÍM	PLNÁ VÝPLŇ
MATERIÁL		POZINKOVANÝ A ZÁKLADNÝ NÁTER (PRÁŠKOVÁ FARBA) NA ZÁKLADE RAL 9010, BIELA HRÚBKA PLECHU 1 MM	HLINÍK POZINKOVANÝ A ZÁKLADNÝ NÁTER (PRÁŠKOVÁ FARBA) NA ZÁKLADE RAL 1005 - MEDOVOŽLTÁ, INT. RAL 9010 - BIELA. HRÚBKA PLECHU 1 MM
OTVÁRANIE		DVERE DVOJKRÍDLOVÉ OTOČNÉ	OTOČNÉ
KOVANIE		POLKRUHOVÉ MADLO PRIEMER 300mm, OSADENÉ DO VÝŠKY 1100mm, FAREBNOSŤ: RAL 9010 - BIELA	NEREZ. ŠTÍTOVÉ KOVANIE PRE INTERIÉROVÉ DVERE KL'UKA-KL'UKA (FAREBNOSŤ KL'UKY A UZAMYKANIA: RAL 9010 - BIELA)
PRAH		PODLAHOVÉ TESNENIE, HYDRAULICKY OVLÁDANÉ S ONESKORENÍM	PODLAHOVÉ TESNENIE, HYDRAULICKY OVLÁDANÉ S ONESKORENÍM
POŽIARNA ODOLNOSŤ		EW-C 30	EW-C 30
UZATVÁRANIE		SAMOZATVÁRAČ	SAMOZATVÁRAČ
ČISTÁ VOLNÁ PLOCHA VETRANIA		MADLO VO VÝŠKE 1100mm NA OS. POZN.: NUTNÉ FAREBNÉ VZORKOVANIE A ODSÚHLASENIE FAREBNOSTI ARCHITEKTOM. SKLENÚ ČASŤ DVERÍ A BLIŽŠIU ŠPECIFIKÁCIU JE POTREBNÉ ODKOMUNIKOVAŤ A ODSÚHLASIŤ S ARCHITEKTOM. OSADIŤ KOORDINÁTOR UZATVÁRANIA	-
POZNÁMKA		MADLO VO VÝŠKE 1100mm NA OS. POZN.: NUTNÉ FAREBNÉ VZORKOVANIE A ODSÚHLASENIE FAREBNOSTI ARCHITEKTOM. SKLENÚ ČASŤ DVERÍ A BLIŽŠIU ŠPECIFIKÁCIU JE POTREBNÉ ODKOMUNIKOVAŤ A ODSÚHLASIŤ S ARCHITEKTOM. OSADIŤ KOORDINÁTOR UZATVÁRANIA	POZN.: NUTNÉ FAREBNÉ VZORKOVANIE A ODSÚHLASENIE FAREBNOSTI ARCHITEKTOM

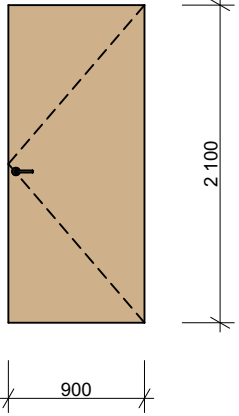
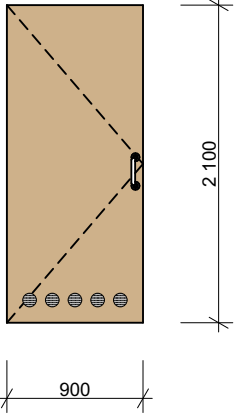
VÝPIS DVERÍ

OZNAČENIE VÝKRESU: E.1.1.1.2_VD06

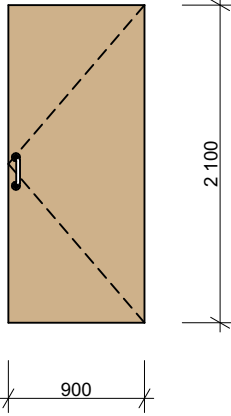
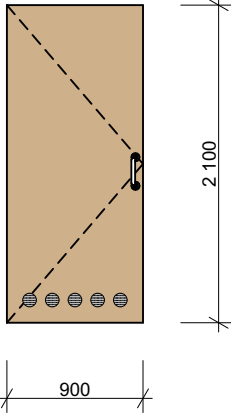
OZN.	D09	D10a
POHLAD ZO STRANY OPAČNEJ K OSTENIU	 <p>int. - biela RAL 9010 ext. medovo-žltá RAL1005</p>	
ORIENTÁCIA	P	L
POČET	1	5
ROZMERY	VÝŠKA	2 100
	ŠÍRKA	950
UMIESTNENIE DVERÍ	EXTERIÉR	INTERIÉR
ZÁRUBEŇ	OBVODOVÁ ZÁRUBŇA, 2-DIELNA, HRÚBKA PLECHU 1,5 MM, ŠÍRKA V ROVINE 60 / 60 MM, TIENIACA DRÁŽKA 14 MM NA BOČNEJ A PROTILAHLÉJ STRANE ZÁVESU. POZINKOVANÉ A OŠETRENÉ ZÁKLADNÝM NÁTEROM (PRÁŠKOVOU FARBOU) PODĽA (EXT. RAL 1005 - MEDOVOŽLTÁ FARBA; INT. RAL 9010 - BIELA)	SKRYTÁ ZÁRUBEŇ V SDK STENE, viď VÝKRES DETAILOV - E.1.1.1.4_D11
VÝPLŇ	PLNÁ VÝPLŇ	PLNÁ VÝPLŇ
MATERIÁL	HLINÍK POZINKOVANÝ A ZÁKLADNÝ NÁTER (PRÁŠKOVÁ FARBA) NA ZÁKLADE RAL 1005 - MEDOVOŽLTÁ, INT. RAL 9010 - BIELA. HRÚBKA PLECHU 1 MM	ODLAHČENÁ DTD DOSKA, POVRCHOVNÁ ÚPRAVA: JASEŇ
OTVÁRANIE	OTOČNÉ	OTOČNÉ
KOVANIE	NEREZ. ŠTÍTOVÉ KOVANIE PRE INTERIÉROVÉ DVERE KLÚKA-KLÚKA (FAREBNOSŤ KLÚKY A UZAMYKANIA: RAL 9010 - BIELA)	OBOJSTRANNÉ KRHOVÉ MADLO NA DVERE - VÝŠKY 600mm, PRIEMER MADLA: 50mm, S MOŽNOSŤOU UZAMYKANIA DVERÍ POMOCOU VALČEKOVÉHO ZÁMKU, FAREBNOSŤ (RAL 9010 - BIELA)
PRAH	PODLAHOVÉ TESNENIE, HYDRAULICKY OVLÁDANÉ S ONESKORENÍM	BEZ PRAHU
POŽIARNA ODOLNOSŤ	EW-C 30	BEZ POŽIARNEJ ODOLNOSTI
UZATVÁRANIE	SAMOZATVÁRAČ	-
ČISTÁ VOLNÁ PLOCHA VETRANIA	-	0,02 m2
POZNÁMKA	PANIKOVÉ KOVANIE. POZN.: NUTNÉ FAREBNÉ VZORKOVANIE A ODSÚHLASENIE FAREBNOSTI ARCHITEKTOM	NAPR. SYSTÉM ECLISSE SYNTESIS LINE BATTENTE. POZN.: DVERE DOPLNENÉ O VETRACIE KRHOVÉ MRIEŽKY - TYP A FAREBNOSŤ ODSÚHLASIŤ ARCHITEKTOM

VÝPIS DVERÍ

OZNAČENIE VÝKRESU: E.1.1.1.2_VD07

OZN.	D10a		
POHĽAD ZO STRANY OPAČNEJ K OSTENIU			
ORIENTÁCIA	P	P	
POČET	1	2	
ROZMERY	VÝŠKA	2 100	2 100
	ŠÍRKA	900	900
UMIESTNENIE DVERÍ	INTERIÉR	INTERIÉR	
ZÁRUBEŇ	SKRYTÁ ZÁRUBEŇ V SDK STENE, viď VÝKRES DETAILOV - E.1.1.1.4_D11	SKRYTÁ ZÁRUBEŇ V SDK STENE, viď VÝKRES DETAILOV - E.1.1.1.4_D11	
VÝPLŇ	PLNÁ VÝPLŇ	PLNÁ VÝPLŇ	
MATERIÁL	ODĽAHČENÁ DTD DOSKA, POVRCHOVNÁ ÚPRAVA: JASEŇ	ODĽAHČENÁ DTD DOSKA, POVRCHOVNÁ ÚPRAVA: JASEŇ	
OTVÁRANIE	OTOČNÉ	OTOČNÉ	
KOVANIE	OBOJSTRANNÉ KRUHOVÉ MADLO NA DVERE - VÝŠKY 600mm, PRIEMER MADLA: 50mm, S MOŽNOSŤOU UZAMYKANIA DVERÍ POMOCOU VALČEKOVÉHO ZÁMKU, FAREBNOSŤ (RAL 9010 - BIELA)	OBOJSTRANNÉ KRUHOVÉ MADLO NA DVERE - VÝŠKY 600mm, PRIEMER MADLA: 50mm, S MOŽNOSŤOU UZAMYKANIA DVERÍ POMOCOU VALČEKOVÉHO ZÁMKU, FAREBNOSŤ (RAL 9010 - BIELA)	
PRAH	BEZ PRAHU	BEZ PRAHU	
POŽIARNA ODOLNOSŤ	BEZ POŽIARNEJ ODOLNOSTI	BEZ POŽIARNEJ ODOLNOSTI	
UZATVÁRANIE	-	-	
ČISTÁ VOLNÁ PLOCHA VETRANIA	-	0,02 m ²	
POZNÁMKA	NAPR. SYSTÉM ECLISSE SYNTESIS LINE BATTENTE. POZN.: DVERE DOPLNENÉ O VETRACIE KRUHOVÉ MRIEŽKY - TYP A FAREBNOSŤ ODSÚHLASIŤ ARCHITEKTOM	NAPR. SYSTÉM ECLISSE SYNTESIS LINE BATTENTE. POZN.: DVERE DOPLNENÉ O VETRACIE KRUHOVÉ MRIEŽKY - TYP A FAREBNOSŤ ODSÚHLASIŤ ARCHITEKTOM	

VÝPIS DVERÍ

OZN.	D10b	D10c
POHĽAD ZO STRANY OPAČNEJ K OSTENIU		
ORIENTÁCIA	P	P
POČET	1	1
ROZMERY	VÝŠKA	2 100
	ŠÍRKA	900
UMIESTNENIE DVERÍ	INTERIÉR	INTERIÉR
ZÁRUBEŇ	SKRYTÁ ZÁRUBEŇ V SDK STENE, viď VÝKRES DETAILOV - E.1.1.1.4_D11	SKRYTÁ ZÁRUBEŇ V SDK STENE, viď VÝKRES DETAILOV - E.1.1.1.4_D11
VÝPLŇ	PLNÁ VÝPLŇ	PLNÁ VÝPLŇ
MATERIÁL	ODĽAHČENÁ DTD DOSKA, POVRCHOVNÁ ÚPRAVA: JASEŇ	ODĽAHČENÁ DTD DOSKA, POVRCHOVNÁ ÚPRAVA: JASEŇ
OTVÁRANIE	OTOČNÉ	OTOČNÉ
KOVANIE	OBOJSTRANNÉ KRUHOVÉ MADLO NA DVERE - VÝŠKY 600mm, PRIEMER MADLA: 50mm, S MOŽNOSŤOU UZAMYKANIA DVERÍ POMOCOU VALČEKOVÉHO ZÁMKU, FAREBNOSŤ (RAL 9010 - BIELA)	OBOJSTRANNÉ KRUHOVÉ MADLO NA DVERE - VÝŠKY 600mm, PRIEMER MADLA: 50mm, S MOŽNOSŤOU UZAMYKANIA DVERÍ POMOCOU VALČEKOVÉHO ZÁMKU, FAREBNOSŤ (RAL 9010 - BIELA)
PRAH	BEZ PRAHU	BEZ PRAHU
POŽIARNA ODOLNOSŤ	BEZ POŽIARNEJ ODOLNOSTI	BEZ POŽIARNEJ ODOLNOSTI
UZATVÁRANIE	-	-
ČISTÁ VOLNÁ PLOCHA VETRANIA	-	0,06 m ²
POZNÁMKA	NAPR. SYSTÉM ECLISSE SYNTESIS LINE BATTENTE. POZN.: DVERE DOPLNENÉ O VETRACIE KRUHOVÉ MREŽKY - TYP A FAREBNOSŤ ODSÚHLASIŤ ARCHITEKTOM	NAPR. SYSTÉM ECLISSE SYNTESIS LINE BATTENTE. POZN.: DVERE DOPLNENÉ O VETRACIE KRUHOVÉ MREŽKY - TYP A FAREBNOSŤ ODSÚHLASIŤ ARCHITEKTOM

VÝPIS DVERÍ		D11	
OZN.		D11	
POHĽAD ZO STRANY OPAČNEJ K OŠTENIU			
ORIENTÁCIA		P	
POČET		1	
ROZMERY	VÝŠKA	2 100	
	ŠÍRKA	900	
UMIESTNENIE DVERÍ		EXTERIÉR	
ZÁRUBEŇ		OCEĽOVÁ ZÁRUBEŇ	
VÝPLŇ		ZVISLÉ OCEĽOVÉ STĹPIKY - RAL 1005 - MEDOVOŽLTÁ FARBA	
MATERIÁL		OCEĽOVÉ PROFILY	
OTVÁRANIE		OTOČNÉ	
KOVANIE		BRÚSENÝ NEREZOVÝ PLECH HR. 2 MM, FAREBNÉ KRAJE (FAREBNOSŤ KĽUKY A UZAMYKANIA: RAL 9010 - BIELA)	
PRAH		BEZ PRAHU	
POŽIARNA ODOLNOSŤ		-	
UZATVÁRANIE		-	
ČISTÁ VOLNÁ PLOCHA VETRANIA		-	
POZNÁMKA		POZN.: NUTNÉ FAREBNÉ VZORKOVANIE A ODSÚHLASENIE FAREBNOSTI ARCHITEKTOM	