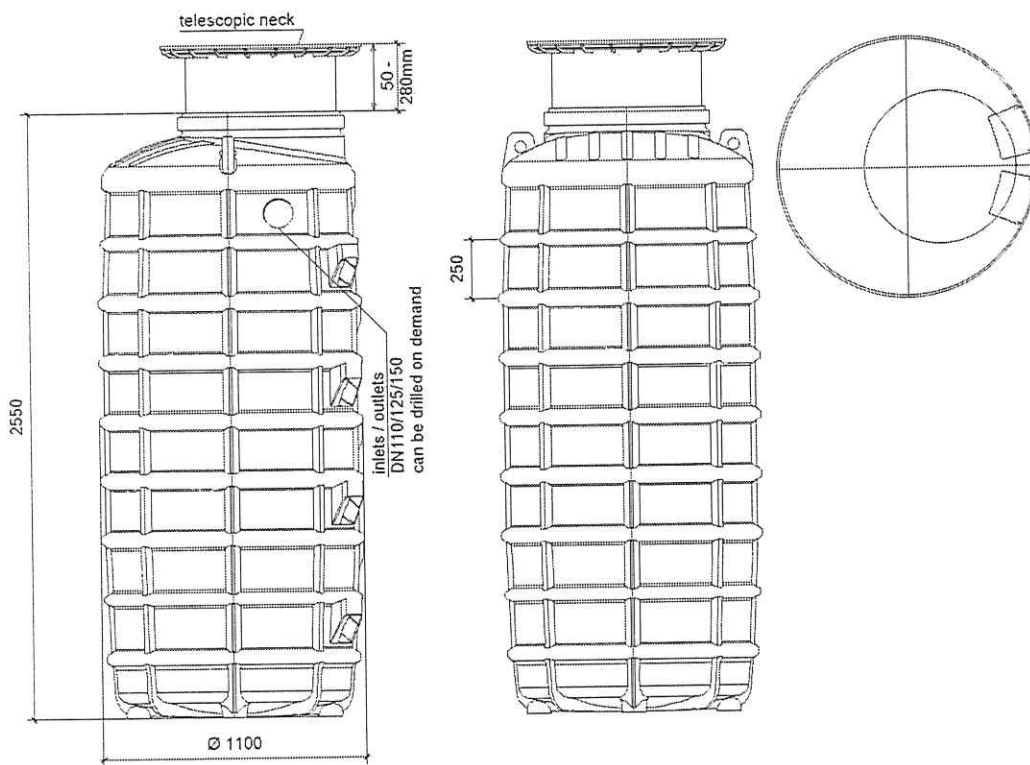
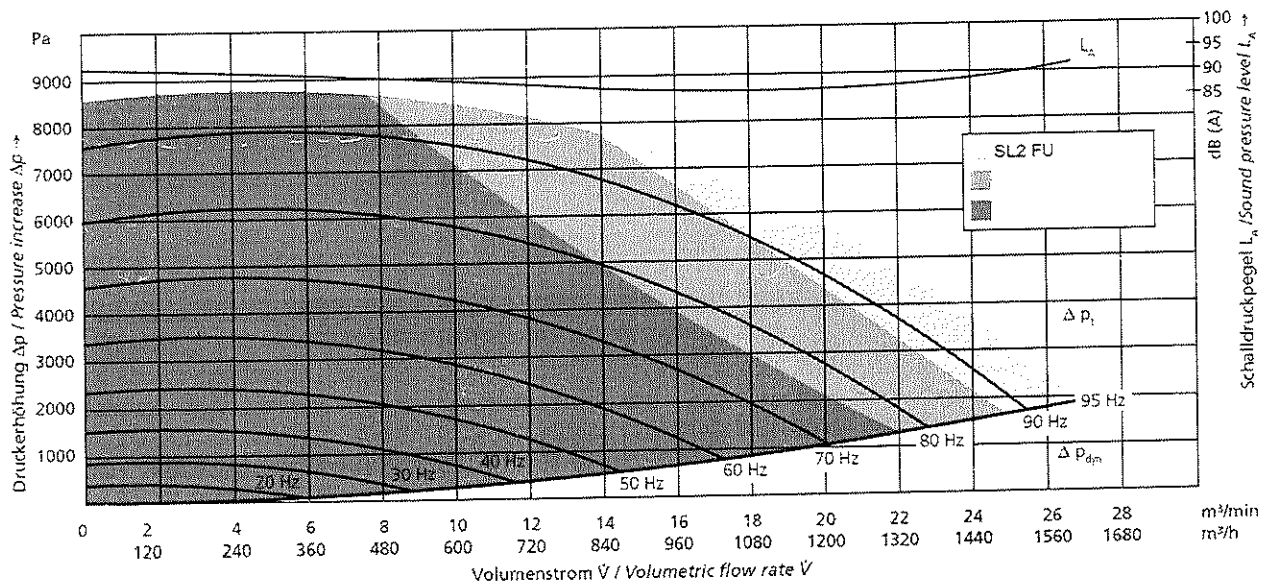
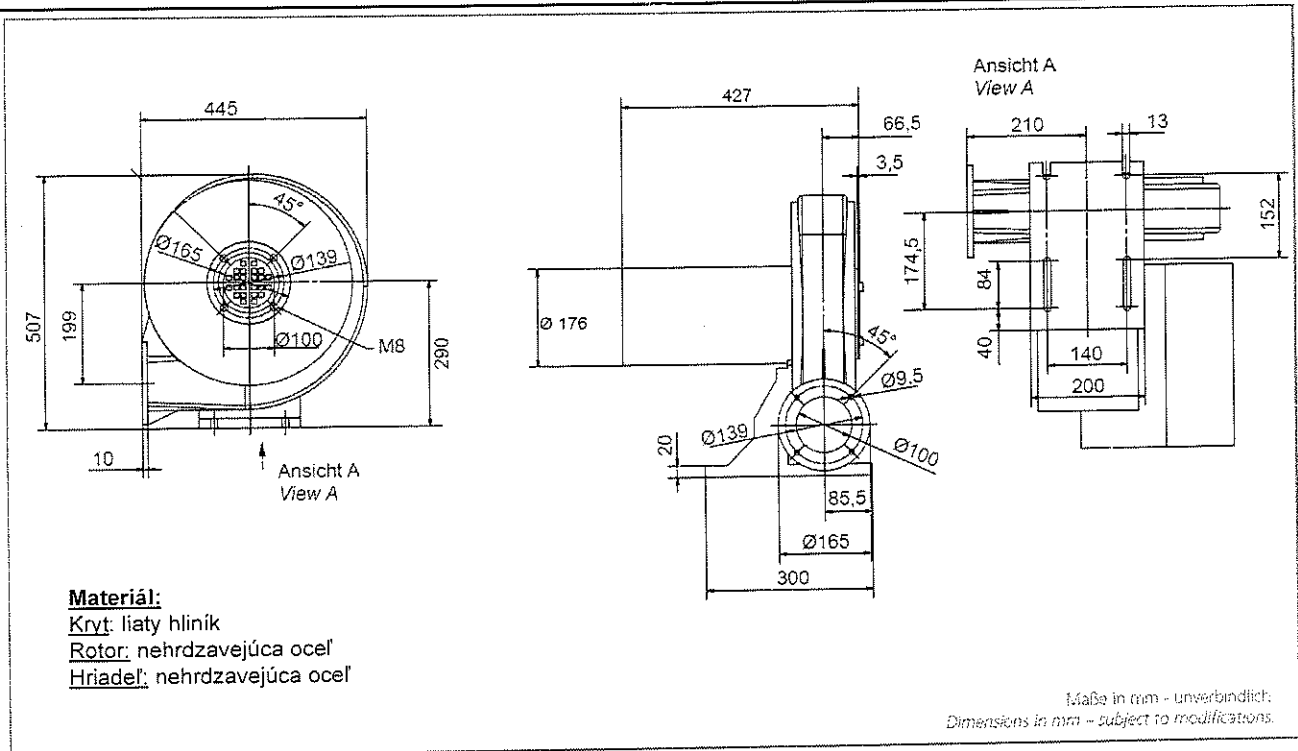


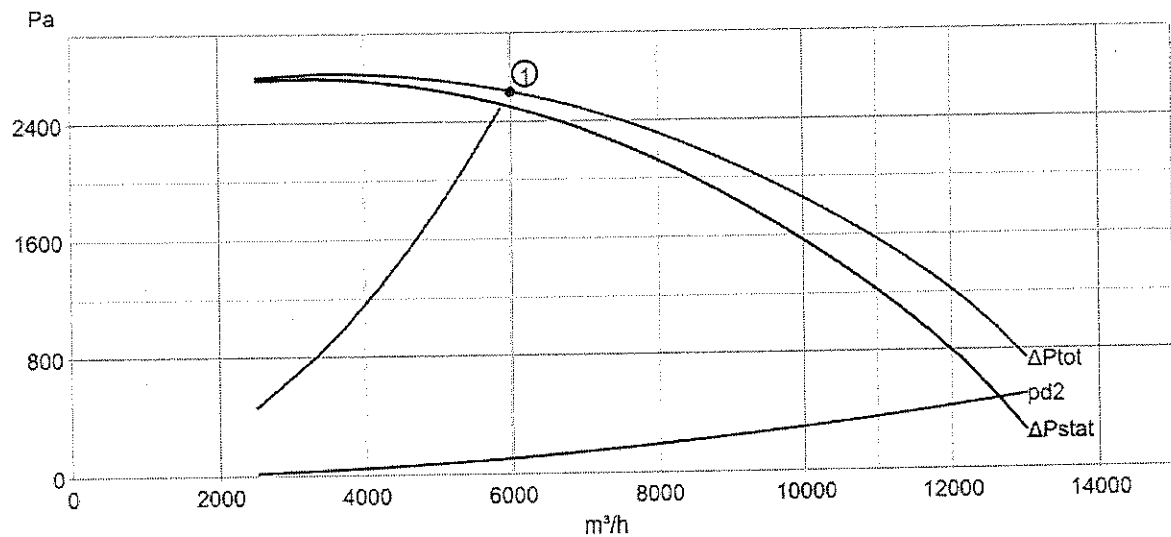
**Sifónová nádoba COMPOair ES 1100XL**

- 4 vstupy DN 125/100 na každej úrovni
- Teleskopická nadstavba (od 50 do 280 mm)
- Chemicky a mikrobiologicky rezistentná
- Nízka hmotnosť – ľahká manipulácia (váha ~ 95 kg)
- Pevná plastová konštrukcia z PE
- Kompletná súprava (sifónová nádoba a teleskopický poklop z kovu – tr. D400)

## Dúchadlo SL 2 FU

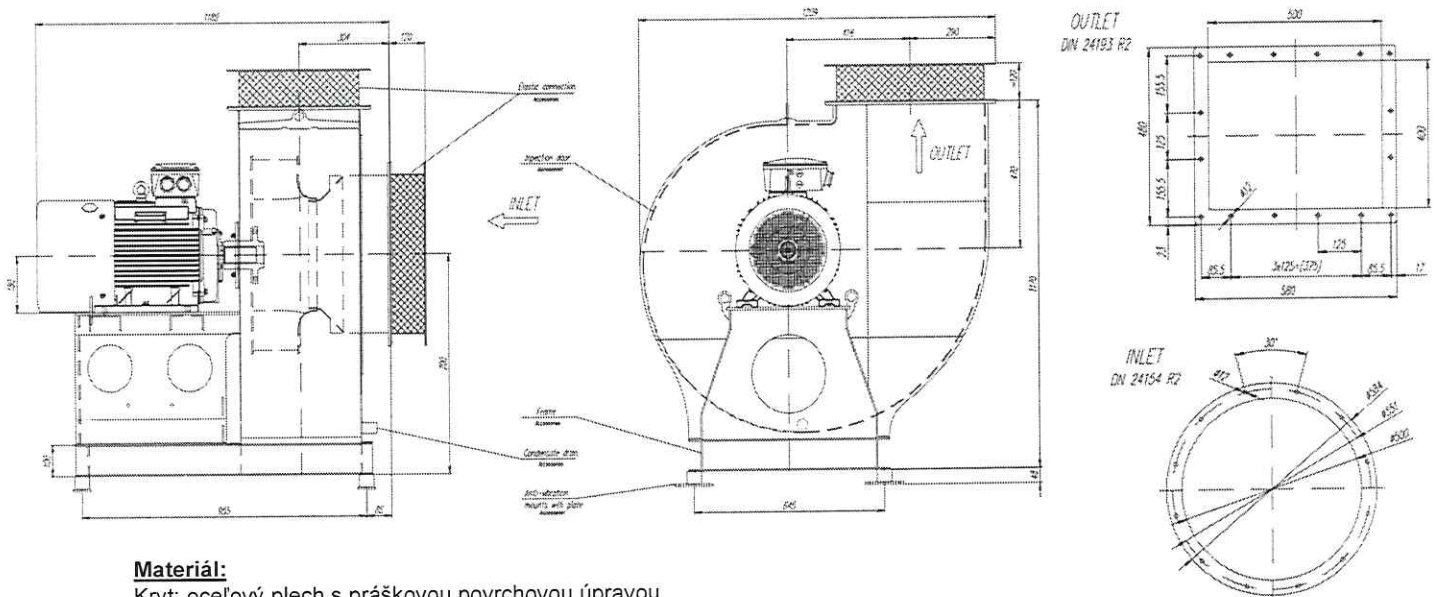
Compost  
**SYSTEMS**

| Prietok              | Celkový rozdiel tlaku     | Napätie | Frekvencia | Spotreba energie    | Počet otáčok          | Výkon motora | Hmotnosť (cca.)  | Hladina akustického tlaku      |
|----------------------|---------------------------|---------|------------|---------------------|-----------------------|--------------|------------------|--------------------------------|
| Volumetric flow rate | Total pressure difference | Voltage | Frequency  | Current consumption | Number of revolutions | Motor Rating | Weight (approx.) | Sound pressure level (min/max) |
| m³/min               | Pa                        | V       | Hz         | A                   | min⁻¹                 | kW           | Kg               | dB A                           |
| 27                   | 8.500                     | 230/400 | 20-95      | 13,3/7,7            | 5.62<br>0             | 3,0          | 31               | 86/92                          |



| Prietok              | Celkový rozdiel tlaku     | Napätie | Frekvencia | Spotreba energie    | Počet otáčok          | Výkon motora | Váha (cca.)      |
|----------------------|---------------------------|---------|------------|---------------------|-----------------------|--------------|------------------|
| Volumetric flow rate | Total pressure difference | Voltage | Frequency  | Current consumption | Number of revolutions | Motor rating | Weight (approx.) |
| m <sup>3</sup> /h    | Pa                        | V       | Hz         | A                   | min <sup>-1</sup>     | kW           | kg               |
| 6.000                | 2.500                     | 400     | 20-50      | 13,4                | 1.465                 | 7,5          | 545              |

# Dúchadlo HLE 50.15 FU



**Material:**

**Kryt:** ocelový plech s práškovou povrchovou úpravou

Voliteľné: nehrdzavejúca oceľ

Rotor: ocelový plech s práškovou povrchovou úpravou

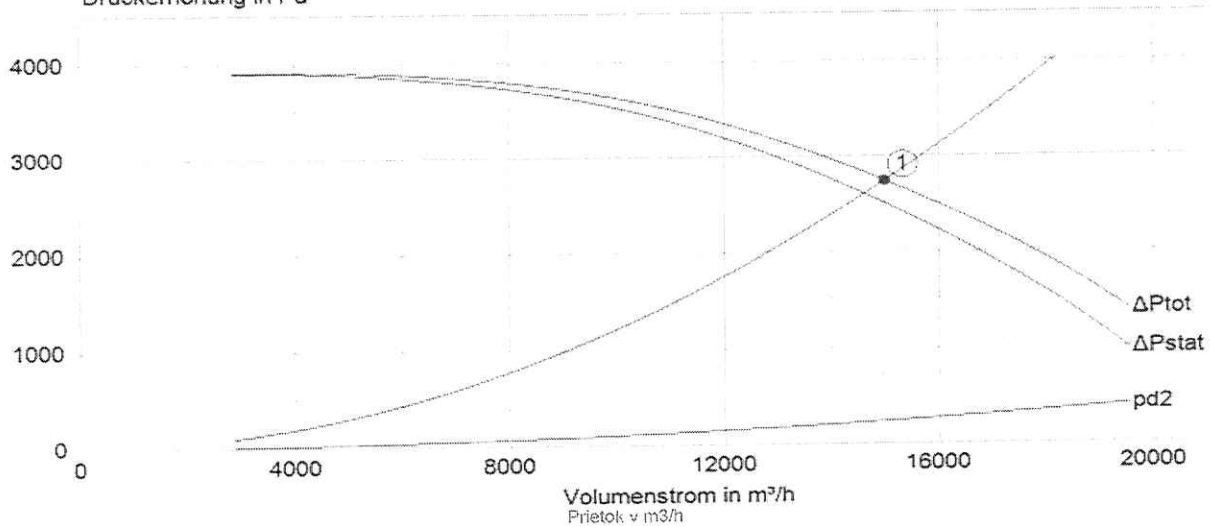
Voliteľné: nehrdzavejúca oceľ

Hriadel':

Voliteľné: nehrdzavejúca oceľ

Výška tlaku v Pa

Druckerhöhung in Pa



| Prietok                     | Celkový rozdiel tlaku            | Napätie        | Frekvencia       | Spotreba energie           | Počet otáčok                 | Výkon motora        | Váha (cca.)             |
|-----------------------------|----------------------------------|----------------|------------------|----------------------------|------------------------------|---------------------|-------------------------|
| <i>Volumetric flow rate</i> | <i>Total pressure difference</i> | <i>Voltage</i> | <i>Frequency</i> | <i>Current consumption</i> | <i>Number of revolutions</i> | <i>Motor rating</i> | <i>Weight (approx.)</i> |
| m³/h                        | Pa                               | V              | Hz               | A                          | min⁻¹                        | kW                  | kg                      |
| 15.000                      | 2.737                            | 400            | 20-50            | 32                         | 2.633                        | 15                  | 572                     |