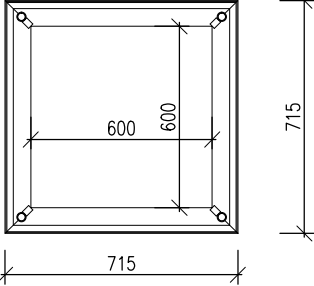
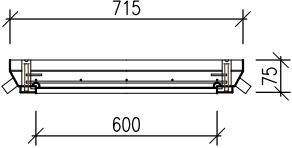



POL.	SCHÉMATICKÝ OBRÁZOK	POPIS VÝROBKU	KS
26	<p>PÔDORYS</p>  <p>REZ</p> 	<ul style="list-style-type: none"> – Poklop napr. Aludeck AD do interiéru zodpovedajúci triede zaťaženia A15 s rozmermi: vnútorný: 600x600 mm vonkajší: 715x715 mm výška rámu: 75 mm hmotnosť: 8,90 kg – Umožňuje zadržiavanie dlažby do hrúbky 10 mm – Poklop aj rámy sú vyrobené z hliníkových profilov, ktoré sú po celej dĺžke zvarené – Rám má na vonkajšej strane kotviace prvky do betónu – Armovacia sieť je pomocou úchytielk pripevnená ku konštrukcii veka. V rohoch poklopu sú umiestnené závitové stĺpce so skrutkou určené k dvíhaniu a odomykaniu. Poklop je vybavený hermetickým tesnením – zadržiavanie GRESOVOU DLAŽBOU 	1KS
33		<ul style="list-style-type: none"> – napr. HLINÍKOVÝ REBRÍK G21 GA-SZ-4X4-4,6M – Dĺžka zloženého rebríka: 2,32m – Výška v pozícii plošiny: 1,26m – Maximálna dĺžka rozloženého rebríka: 4,6m – 3 kľúby zaisťujú vysokú variabilitu použitia – Systém duralových profilov – vysoká pevnosť a odolnosť – Rozmery balenia: 156x28x38 cm – Nosnosť až 150 kg – Hmotnosť: 13kg 	1KS
<p>VŠETKY ROZMERY PRED VÝROBOU A OSADENÍM PRVKOV JE NUTNÉ ZAMERAŤ PODLA SKUTOČNÝCH ROZMEROV, DODÁVATELSKÚ DOKUMENTÁCIU A PRÍPADNÉ ZMENY JE NUTNÉ KONZULTOVAŤ A ODSÚHLASIŤ HLAVNÝM ARCHITEKTOM PROJEKTU</p>			