

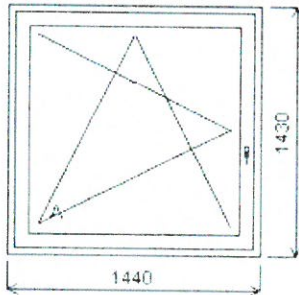
Príloha č. 5 - Výpis okien

Pozícia: 1/: Jednodielne okno + prislúšenstvo

Rozmery rámu: 1440,0 x 1430,0 mm

Stavebný otvor: 1460,0 x 1480,0 mm

1, 32 KS



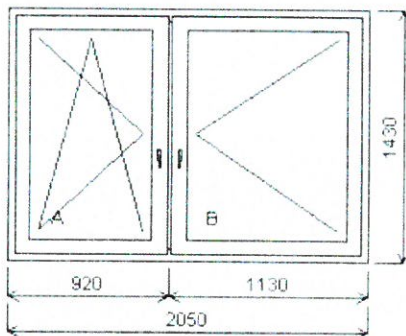
- žalúzie celotieniace laminátové
- pevná sieť
- parapety vnútorné, vonkajšie

Pozícia: 2/: Dvojdielne okno s priečnikom + prislúšenstvo

Rozmery rámu: 2050,0 x 1430,0 mm

Stavebný otvor: 2070,0 x 1480,0 mm

2, 60 KS



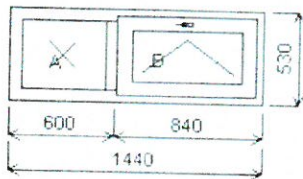
- žalúzie celotieniace laminátové
pole B, ovlád. P
- žalúzie celotieniace laminátové
pole A, ovlád. L
- pevná sieť - pole A
- parapety vnútorné, vonkajšie

Pozícia: 3/: Dvojdielne okno s priečnikom + prislúšenstvo

Rozmery rámu: 1440,0 x 530,0 mm

Stavebný otvor: 1460,0 x 580,0 mm

3) 1KS



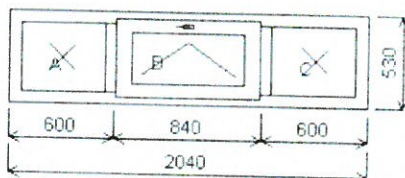
- pevná sieť - pole B
- parapety vnútorne, vonkajšie

Pozícia: 4/: Trojdielne okno s 2-mi priečnikami + prislúšenstvo

Rozmery rámu: 2040,0 x 530,0 mm

Stavebný otvor: 2060,0 x 580,0 mm

4) 20KS



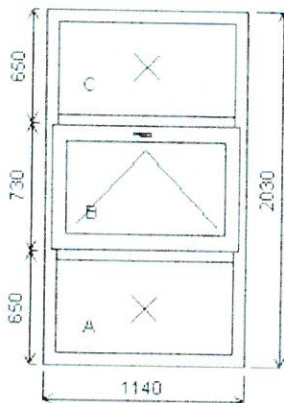
- pevná sieť pole B
- parapety vnútorne, vonkajšie

Pozícia: 5/: Trojdielne okno s 2-mi s nadsvetlíkmi + príslušenstvo

Rozmery rámu: 1140,0 x 2030,0 mm

Stavebný otvor: 1160,0 x 2080,0 mm

5) 14 KS



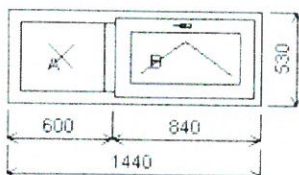
- žalúzie celotieniace laminačné
- pole A, B, ovlád. P
- žalúzie celotieniace laminačné
- pole C, ovlád. P
- pevná sieť - pole B
- parapety vnútorné, vonkajšie

Pozícia: 6/: Dvojdielne okno s priečnikom + príslušenstvo

Rozmery rámu: 1440,0 x 530,0 mm

Stavebný otvor: 1460,0 x 580,0 mm

6) 2 KS



- pevná sieť pole B
- parapety vnútorné, vonkajšie

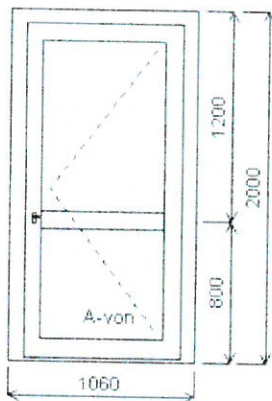
Pozícia: 7/: Jednodielne vchodové dvere + prislúšenstvo

Rozmery rámu: 1060,0 x 2000,0 mm

Stavebný otvor: 1080,0 x 2010,0 mm

7) 2 KS

VD otvárajú von pohľad z vnútra



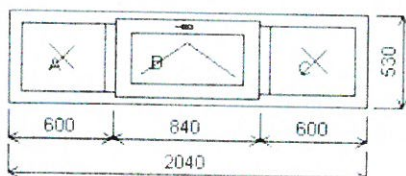
- dvierny zatvárač
samovo saretáciou

Pozícia: 8/: Trojdielne okno s 2-mi priečnikmi + prislúšenstvo

Rozmery rámu: 2040,0 x 530,0 mm

Stavebný otvor: 2060,0 x 580,0 mm

8) 1 KS



- prvá sieť pole B
- parapety vnútorné, vonkajšie

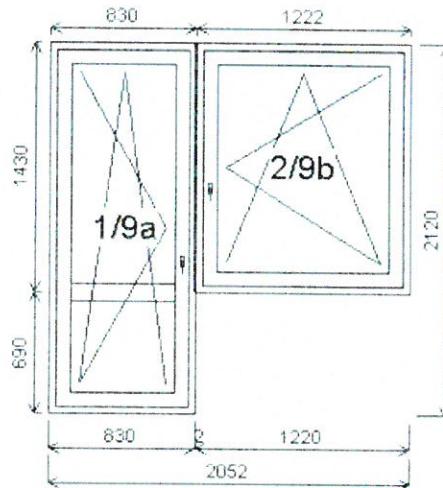
Pozícia: 9/: Zostava

Rozmery rámu: 2052,0 x 2120,0 mm

Stavebný otvor: 2072,0 x 2170,0 mm

Balkónové dvere/okno

9, 27 KS



- zátlúzie celotieňiace
lamina tové, polia
všetky 3
ovlád. L
- prvá sieť pole
2/9b

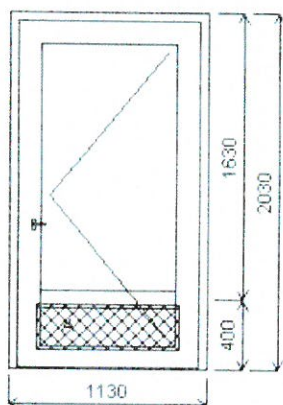
Pozícia: 10/: Jednodielne vchodové dvere + príslušenstvo

Rozmery rámu: 1130,0 x 2030,0 mm

Stavebný otvor: 1150,0 x 2040,0 mm

10, 2KS

VD otvárajú dnu pohľad z vnútra



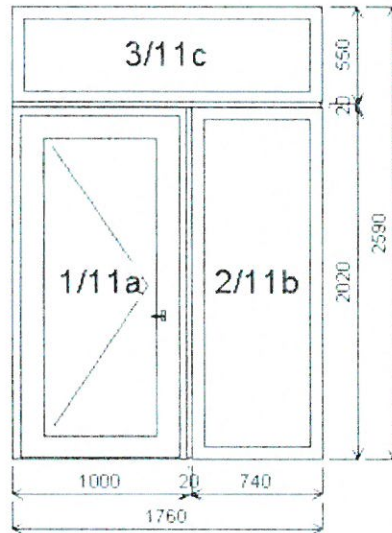
Pozícia: 11/: Zostava

Rozmery rámu: 1760,0 x 2590,0 mm

Stavebný otvor: 1780,0 x 2640,0 mm

11) Vchodové dvere/okno

2KS



- zosilovací spoj

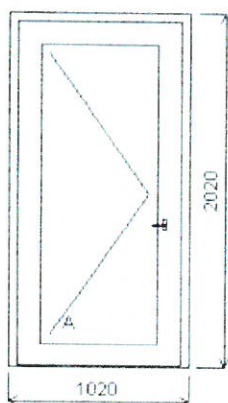
Pozícia: 12/: Jednodielne vchodové dvere + príslušenstvo

Rozmery rámu: 1020,0 x 2020,0 mm

Stavebný otvor: 1040,0 x 2030,0 mm

12) 1KS

VD otvárávé dnu pohľad z vnútra



Pozícia: 13/: Jednodielne vchodové dvere + príslušenstvo

Rozmery rámu: 1020,0 x 2020,0 mm

Stavebný otvor: 1040,0 x 2030,0 mm

13j 1KS

VD otvárávé dnu pohľad z vnútra

