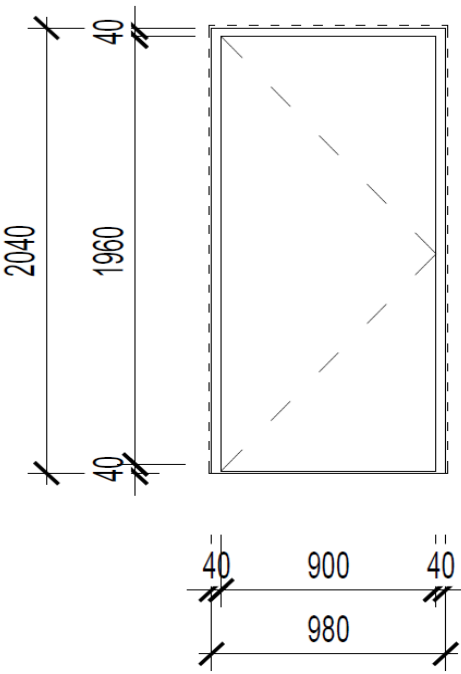
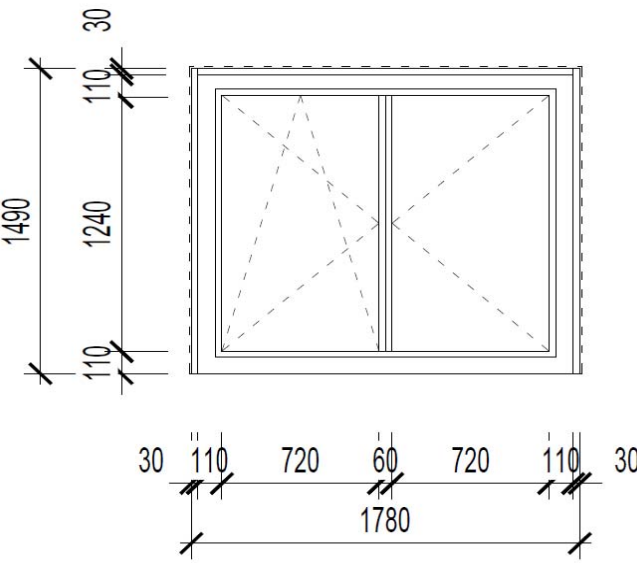


Názov projektu
Výkaz výplní otvorov

OZNAČENIE	D1 - plastové dvere jednokrídlové	RÁM	
ROZMER OTVORU	1000/2330	materiál	plast
ROZMER VÝPLNE	980/2320	farba exteriér	tmavo sivá
POŽIARNA ODOLNOSŤ	bez PO	farba interiér	tmavo sivá
SCHÉMATICKÉ ZNÁZORNENIE		Uf	1.2 W/(m².K)
		ZASKLENIE	
		typ	plná výplň
		členenie	jednodielne
		Ug	ψg
		KOVANIE	
		typ	celoobvodové, bezpečnostné
		otváranie	otvárevé
		kľučka	uzamykateľná
		farba kľučky	podľa rámu
		PARAPET	
		interiér	
		exteriér	
		TIENENIE, DOPLNKY	
		SPÔSOB OSADENIA	
		kotvené po obode, montáž na PUR penu, 2xAPU lišty použiť int. parotesnú a ext. paropriepustnú fóliu	
		UMIESTNENIE, POČET KUSOV	
		1.NP	3
		2. NP	
		3.NP	
		Spolu kusov	3
OZNAČENIE	D2 - plastové dvere dvojkrídlové	RÁM	
ROZMER OTVORU	1600/2330	materiál	plast
ROZMER VÝPLNE	1580/2320	farba exteriér	tmavo sivá
POŽIARNA ODOLNOSŤ	bez PO	farba interiér	tmavo sivá
SCHÉMATICKÉ ZNÁZORNENIE		Uf	1.2 W/(m².K)
		ZASKLENIE	
		typ	plná výplň
		členenie	jednodielne
		Ug	ψg
		KOVANIE	
		typ	celoobvodové, bezpečnostné
		otváranie	otvárevé
		kľučka	uzamykateľná
		farba kľučky	podľa rámu
		PARAPET	
		interiér	
		exteriér	
		TIENENIE, DOPLNKY	
		SPÔSOB OSADENIA	
		kotvené po obode, montáž na PUR penu, 2xAPU lišty použiť int. parotesnú a ext. paropriepustnú fóliu	
		UMIESTNENIE, POČET KUSOV	
		1.NP	1
		2. NP	
		3.NP	
		Spolu kusov	1

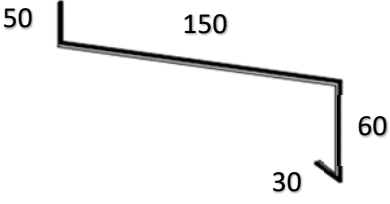
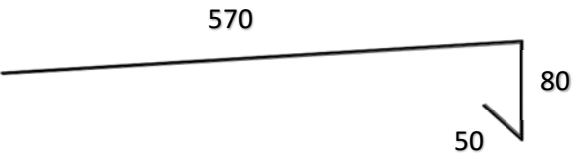
Názov projektu
Výkaz výplní otvorov

OZNAČENIE	D3 - drevené interiérové dvere	RÁM	
ROZMER OTVORU	1000/2050	materiál	drevo
ROZMER VÝPLNE	980/2030	farba exteriér	tmavo sivá
POŽIARNA ODOLNOSŤ	bez PO	farba interiéru	tmavo sivá
SCHÉMATICKÉ ZNÁZORNENIE		Uf	
		ZASKLENIE	
		typ	plná výplň
		členenie	jednodielne
		Ug	ψg
		KOVANIE	
		typ	zadlabané
		otváranie	otváracie
		kľučka	uzamykateľná
		farba kľučky	tmavo sivá
		PARAPET	
		interiér	
		exteriér	
		TIENENIE, DOPLNKY	
		SPÔSOB OSADENIA	
			kotvené po obvode, montáž na PUR penu
		UMIESTNENIE, POČET KUSOV	
		1.NP	2
		2. NP	
		3.NP	
		Spolu kusov	2
OZNAČENIE	O1	RÁM	
ROZMER OTVORU	1800/1500(900)	materiál	plast
ROZMER VÝPLNE	1780/1480 (rozširovací rám hr.30mm)	farba exteriér	tmavo sivá
POŽIARNA ODOLNOSŤ	bez PO	farba interiéru	tmavo sivá
SCHÉMATICKÉ ZNÁZORNENIE		Uf	1.2 W/(m².K)
		ZASKLENIE	
		typ	izolačné 3-sklo, tepl. dišt. rámik
		členenie	dvojdielne
		Ug	0.5 W/(m².K)
		ψg	0.05 W/(m².K)
		KOVANIE	
		typ	celoobvodové
		otváranie	otváracie, otváracio-sklopné
		kľučka	klasická
		farba kľučky	biela
		PARAPET	
		interiér	plastový, šírka 270mm, dĺžka 1780mm
		exteriér	poplast.plech, šírka 420mm, dĺžka 1660mm
		TIENENIE, DOPLNKY	
			ext.žalúzia lamelová, tmavosivá, 1xsieťka proti hmyzu
		SPÔSOB OSADENIA	
			kotvené po obvode, montáž na PUR penu, 2xAPU lišty použiť int. parotesnú a ext. paropriepustnú fóliu
		UMIESTNENIE, POČET KUSOV	
		1.NP	1
		2. NP	
		3.NP	
		Spolu kusov	1

Názov projektu
Výkaz výplní otvorov

OZNAČENIE	O2	RÁM			
ROZMER OTVORU	800/1500(900)	materiál	plast		
ROZMER VÝPLNE	780/1480 (rozširovací rám hr.30mm)	farba exteriér	tmavo sivá		
POŽIARNA ODOLNOSŤ	bez PO	farba interiéru	tmavo sivá		
SCHÉMATICKÉ ZNÁZORNENIE		Uf	1.2 W/(m².K)		
		ZASKLENIE			
		typ	izolačné 3-sklo, tepl. dišt. rámk		
		členenie	dvojdielne		
		Ug	0.5 W/(m².K)	ψg	0.05 W/(m².K)
		KOVANIE			
		typ	celoobvodové		
		otváranie	otváravé, otváravo-sklopné		
		kľučka	klasická		
		farba kľučky	biela		
		PARAPET			
interiér	plastový, šírka 270mm, dĺžka 1780mm				
exteriér	poplast.plech, šírka 420mm, dĺžka 1660mm				
TIENENIE, DOPLNKY					
ext.žalúzia lamelová, tmavosivá, 1xsieťka proti hmyzu					
SPÔSOB OSADENIA					
kotvené po obvode, montáž na PUR penu, 2xAPU lišty použiť int. parotesnú a ext. paropriepustnú fóliu					
UMIESTNENIE, POČET KUSOV					
1.NP	4				
2. NP					
3.NP					
Spolu kusov			4		

Názov projektu
Výkaz klampiarskych výrobkov

<p>SCHÉMATICKÉ ZNÁZORNENIE</p> 	<table> <tr> <td>OZNAČENIE</td><td>K1 (N1)</td></tr> <tr> <td>ROZVINUTÁ ŠÍRKA VÝROBKU</td><td>290 mm</td></tr> <tr> <td>DĹŽKA VÝROBKU</td><td>42,2 m</td></tr> <tr> <td>MATERIÁL</td><td>poplastovaný plech hr. 0,7mm</td></tr> <tr> <td>FARBA</td><td>tmavo sivá</td></tr> <tr> <td colspan="2">POZNÁMKA: oplechovanie v soklovej časti fasády</td></tr> </table>	OZNAČENIE	K1 (N1)	ROZVINUTÁ ŠÍRKA VÝROBKU	290 mm	DĹŽKA VÝROBKU	42,2 m	MATERIÁL	poplastovaný plech hr. 0,7mm	FARBA	tmavo sivá	POZNÁMKA: oplechovanie v soklovej časti fasády	
OZNAČENIE	K1 (N1)												
ROZVINUTÁ ŠÍRKA VÝROBKU	290 mm												
DĹŽKA VÝROBKU	42,2 m												
MATERIÁL	poplastovaný plech hr. 0,7mm												
FARBA	tmavo sivá												
POZNÁMKA: oplechovanie v soklovej časti fasády													
<p>SCHÉMATICKÉ ZNÁZORNENIE</p> 	<table> <tr> <td>OZNAČENIE</td><td>K3 (N34)</td></tr> <tr> <td>ROZVINUTÁ ŠÍRKA VÝROBKU</td><td>700 mm</td></tr> <tr> <td>DĹŽKA VÝROBKU</td><td>42,2 m</td></tr> <tr> <td>MATERIÁL</td><td>poplastovaný plech hr. 0,7mm</td></tr> <tr> <td>FARBA</td><td>tmavo sivá</td></tr> <tr> <td colspan="2">POZNÁMKA: oplechovanie atiky</td></tr> </table>	OZNAČENIE	K3 (N34)	ROZVINUTÁ ŠÍRKA VÝROBKU	700 mm	DĹŽKA VÝROBKU	42,2 m	MATERIÁL	poplastovaný plech hr. 0,7mm	FARBA	tmavo sivá	POZNÁMKA: oplechovanie atiky	
OZNAČENIE	K3 (N34)												
ROZVINUTÁ ŠÍRKA VÝROBKU	700 mm												
DĹŽKA VÝROBKU	42,2 m												
MATERIÁL	poplastovaný plech hr. 0,7mm												
FARBA	tmavo sivá												
POZNÁMKA: oplechovanie atiky													